

Laporan Keuangan Tahunan (Audited) 2023

**Balai Perikanan Budidaya Laut Batam**

Untuk Periode yang Berakhir Tanggal 31 Desember 2023



**KEMENTERIAN KELAUTAN DAN PERIKANAN  
DIREKTORAT JENDERAL PERIKANAN BUDIDAYA  
BALAI PERIKANAN BUDIDAYA LAUT BATAM**

JALAN RAYA TRANS BARELANG JEMBATAN III PULAU SETOKO  
KECAMATAN BULANG BATAM PROVINSI KEPULAUAN RIAU  
TELEPON 08116915800, CALL CENTRE 08116685555  
LAMAN <https://kkp.go.id/djpb/bpblbatam> SUREL [bpblbatam@kkp.go.id](mailto:bpblbatam@kkp.go.id)

## KATA PENGANTAR

Sebagaimana diamanatkan Undang-Undang Nomor 17 Tahun 2003 tentang Keuangan Negara bahwa Menteri/Pimpinan Lembaga sebagai Pengguna Anggaran/Barang mempunyai tugas antara lain menyusun dan menyampaikan laporan keuangan Kementerian/Lembaga yang dipimpinya.

Balai Perikanan Budidaya Laut Batam adalah salah satu entitas akuntansi di bawah Kementerian Kelautan dan Perikanan yang berkewajiban menyelenggarakan akuntansi dan laporan pertanggung jawaban atas pelaksanaan Anggaran Pendapatan dan Belanja Negara. Salah satu pelaksanaannya adalah dengan menyusun laporan keuangan berupa Laporan Realisasi Anggaran, Neraca, Laporan Operasi, Laporan Perubahan Ekuitas, dan Catatan atas Laporan Keuangan.

Penyusunan Laporan Keuangan mengacu pada Peraturan Pemerintah Nomor 71 Tahun 2010 tentang Standar Akuntansi Pemerintah dan kaidah-kaidah pengelolaan keuangan yang sehat dalam Pemerintahan. Laporan Keuangan ini telah disusun dan disajikan dengan basis akrual sehingga akan mampu menyajikan informasi keuangan yang transparan, akurat dan akuntabel.

Laporan keuangan ini diharapkan dapat memberikan informasi yang berguna kepada para pengguna laporan khususnya sebagai sarana untuk meningkatkan akuntabilitas/pertanggungjawaban dan transparansi pengelolaan keuangan negara pada Balai Perikanan Budidaya Laut Batam. Disamping itu, laporan keuangan ini juga dimaksudkan untuk memberikan informasi kepada manajemen dalam pengambilan keputusan dalam usaha untuk mewujudkan tata kelola pemerintahan yang baik (good governance).



Batam, 31 Desember 2023

Kepala BPBL Batam

Isan Kamil, ST., M.Sc.

NIP. 197705022001121006

## DAFTAR ISI

Kata Pengantar	i
Daftar Isi	ii
Pernyataan Tanggung Jawab	iii
Ringkasan Laporan	iv
I Laporan Realisasi Anggaran	1
II Neraca	2
III Laporan Operasional	3
IV Laporan Perubahan Ekuitas	5
V Catatan Atas Laporan Keuangan	
A. Penjelasan Umum	5
A.1 Profil dan Kebijakan Teknis	
A.2 Pendekatan Penyusunan Laporan Keuangan	
A.3 Basis Akuntansi	
A.4 Dasar Pengukuran	
A.5 Kebijakan Akuntansi	
B. Penjelasan Atas Pos-Pos Laporan Realisasi Anggaran	10
B.1 Pendapatan	
B.1.2 Penerimaan Pajak	
B.1.3 Penerimaan Negara Bukan Pajak	
B.2 Belanja	
B.2.1 Belanja Pegawai	
B.2.2 Belanja Barang	
B.2.3 Belanja Modal	
B.2.4 Belanja Bantuan Sosial	
B.2.5 Catatan Penting Lainnya Laporan Realisasi Anggaran	
C. Penjelasan Atas Pos-Pos Neraca	17
C.1 Kas di Bendahara Pengeluaran	
C.2 Kas di Bendahara Penerimaan	
C.3 Kas Lainnya dan Setara Kas	
C.4 Beban Dibayar Dimuka (prepaid)	
C.5 Uang Muka Belanja (prepayment)	
C.6 Pendapatan yang Masih Harus Diterima	
C.7 Piutang Bukan Pajak	
C.8 Penyisihan Piutang Tidak Tertagih - Piutang Bukan Pajak	
C.9 Bagian Lancar Tagihan Penjualan Angsuran	
C.10 Penyisihan Piutang Tidak Tertagih - Bagian Lancar Tagihan Penjualan Angsuran	
C.11 Bagian Lancar Tagihan Tuntutan Perbendaharaan/Tuntutan Ganti Rugi	
C.12 Penyisihan Piutang Tidak Tertagih - Bagian Lancar Tagihan Tuntutan Perbendaharaan/Tuntutan Ganti Rugi	
C.13 Persediaan	
C.14 Persediaan yang Belum Diregister	
C.15 Piutang Tagihan Tuntutan Perbendaharaan/Tuntutan Ganti Rugi	
C.16 Piutang Tagihan Penjualan Angsuran	
C.17 Piutang Jangka Panjang lainnya	
C.18 Penyisihan Piutang Tak Tertagih-Piutang Jgk Panjang	
C.19 Tanah	
C.20 Tanah Belum Diregister	
C.21 Peralatan dan Mesin	
C.22 Peralatan dan Mesin Belum Diregister	
C.23 Gedung dan Bangunan	
C.24 Gedung dan Bangunan Belum Diregister	

C.25	Jalan, Irigasi dan Jaringan	
C.26	Jalan, Irigasi dan Jaringan Belum Diregister	
C.27	Aset Tetap Lainnya	
C.28	Aset Tetap yang Belum Diregister	
C.29	Konstruksi Dalam Pengerjaan	
C.30	Akumulasi Penyusutan Aset Tetap	
C.31	Kemitraan Dengan Pihak Ketiga	
C.32	Aset Tak Berwujud	
C.33	Aset Tak Berwujud Dalam Pengerjaan	
C.34	Aset Lain-lain	
C.35	Aset Lainnya yang Belum Diregister	
C.36	Akumulasi Penyusutan dan Amortisasi Aset Lainnya	
C.37	Utang kepada Pihak Ketiga	
C.38	Utang Yang Belum Ditagihkan	
C.39	Hibah Yang Belum Disahkan	
C.40	Utang Kelebihan Pembayaran Pendapatan	
C.41	Pendapatan Diterima Dimuka	
C.42	Uang Muka dari KPPN	
C.43	Utang Jangka Pendek Lainnya	
C.44	Ekuitas	
C.45	Catatan Penting Lainnya neraca	
D.	Penjelasan Atas Pos-Pos Laporan Operasional	31
D.1	Pendapatan Negara Bukan Pajak	
D.2	Beban Pegawai	
D.3	Beban Persediaan	
D.4	Beban Barang dan Jasa	
D.5	Beban Pemeliharaan	
D.6	Beban Perjalanan Dinas	
D.7	Beban Barang Untuk Diserahkan kepada Masyarakat	
D.8	Beban Bantuan Sosial	
D.9	Beban Penyusutan dan Amortisasi	
D.10	Beban Penyisihan Piutang Tak Tertagih	
D.11	Surplus (Defisit) Penjualan Aset Non Lancar	
D.12	Surplus (Defisit) Penyelesaian Kewajiban Jangka Panjang	
D.13	Surplus (Defisit) dari Kegiatan Non Operasional Lainnya	
D.14	Pos Luar Biasa	
D.15	Catatan Penting Lainnya Laporan Operasional	
E.	Penjelasan Atas Pos-Pos Laporan Perubahan Ekuitas	37
E.1	Ekuitas Awal	
E.2	Surplus (Defisit) LO	
E.3	Dampak Kumulatif Perubahan Kebijakan/Kesalahan Mendasar	
E.4	Koreksi yang Menambah/Mengurangi Ekuitas	
E.5	Transaksi Antar Entitas	
E.6	Ekuitas Akhir	
F.	Pengungkapan Penting Lainnya Ekuitas	40
VI.	Lampiran dan Daftar	



**KEMENTERIAN KELAUTAN DAN PERIKANAN  
DIREKTORAT JENDERAL PERIKANAN BUDIDAYA  
BALAI PERIKANAN BUDIDAYA LAUT BATAM**

JALAN RAYA TRANS BARELANG JEMBATAN III PULAU SETOKO  
KECAMATAN BULANG BATAM PROVINSI KEPULAUAN RIAU  
TELEPON 08116915800, CALL CENTRE 08116685555  
LAMAN <https://kkp.go.id/djpb/bpblbatam> SUREL [bpblbatam@kkp.go.id](mailto:bpblbatam@kkp.go.id)

**PERNYATAAN TANGGUNG JAWAB**

Laporan Keuangan Balai Perikanan Budidaya Laut Batam yang terdiri dari: Laporan Realisasi Anggaran, Neraca, Laporan Operasional, Laporan Perubahan Ekuitas dan Catatan atas Laporan Keuangan periode 31 Desember 2023 sebagaimana terlampir, adalah merupakan tanggung jawab kami.

Laporan keuangan tersebut telah disusun berdasarkan sistem pengendalian intern yang memadai dan isinya telah menyajikan informasi pelaksanaan anggaran dan posisi keuangan secara layak sesuai dengan Standar Akuntansi Pemerintah.



Batam, 31 Desember 2023  
Kepala BPBL Batam

Hasan Kamil, ST., M.Sc.  
NRP. 197705022001121006

## DAFTAR GRAFIK

---

---

I.	Komposisi Pegawai berdasarkan Pendidikan TA 2022	5
II.	Potensi Perikanan Budidaya Budidaya di Indonesia	5
III.	Komposisi Anggaran dan Realisasi Anggaran 2022	8

## DAFTAR TABEL

---

- 1 Rincian Estimasi dan Realisasi Pendapatan
- 2 Perbandingan Realisasi Pendapatan Tahunan (Unaudited) TA 2023 dan 2022
- 3 Perbandingan Realisasi Penerimaan Pajak Tahunan (Unaudited) TA 2023 dan 2022
- 4 Perbandingan Rincian Realisasi Penerimaan Pajak Tahunan (Unaudited) TA 2023 dan 2022
- 5 Perbandingan Realisasi Penerimaan Negara Bukan Pajak Tahunan (Unaudited) TA 2023 dan 2022
- 6 Perbandingan Rincian PNBPN Lainnya Tahunan (Unaudited) TA 2023 dan 2022
- 7 Rincian Anggaran dan Realisasi Belanja Tahunan (Unaudited) TA 2023
- 8 Perbandingan Belanja Pegawai Tahunan (Unaudited) TA 2023 dan 2022
- 9 Perbandingan Belanja Barang Tahunan (Unaudited) TA 2023 dan 2022
- 10 Rincian Pagu dan Realisasi Belanja Barang untuk Penangan Pandemi Covid-19 TA 2023
- 11 Perbandingan Belanja Modal Tahunan (Unaudited) TA 2023 dan 2022
- 12 Perbandingan Belanja Modal Tanah Tahunan (Unaudited) TA 2023 dan 2022
- 13 Perbandingan Realisasi Belanja Modal Peralatan dan Mesin Tahunan (Unaudited) TA 2023 dan 2022
- 14 Perbandingan Realisasi Belanja Modal Gedung dan Bangunan Tahunan (Unaudited) TA 2023 dan 2022
- 15 Perbandingan Realisasi Belanja Modal Jalan, Irigasi & Jaringan Tahunan (Unaudited) TA 2023 dan 2022
- 16 Perbandingan Realisasi Belanja Modal Lainnya Tahunan (Unaudited) TA 2023 dan 2022
- 17 Perbandingan Realisasi Belanja Bantuan Sosial Tahunan (Unaudited) TA 2023 dan 2022
- 18 Rincian Kas di Bendahara Pengeluaran Tahunan (Unaudited) TA 2023 dan 2022
- 19 Rincian Kas di Bendahara Penerimaan Tahunan (Unaudited) TA 2023 dan 2022
- 20 Kas Lainnya dan Setara Kas Tahunan (Unaudited) TA 2023 dan 2022
- 21 Rincian Belanja Dibayar Dimuka (prepaid) Tahunan (Unaudited) TA 2023 dan 2022
- 22 Rincian Uang Muka Belanja (prepayment) Tahunan (Unaudited) TA 2023 dan 2022
- 23 Rincian Pendapatan yang Masih Harus Diterima Tahunan (Unaudited) TA 2023 dan 2022
- 24 Rincian Piutang Perpajakan Tahunan (Unaudited) TA 2023 dan 2022
- 25 Rincian Penyisihan Piutang Tidak Tertagih - Piutang Perpajakan Tahunan (Unaudited) TA 2023 dan 2022
- 26 Rincian Piutang Bukan Pajak Tahunan (Unaudited) TA 2023 dan 2022
- 27 Penyisihan Piutang Tidak Tertagih - Piutang Bukan Pajak Tahunan (Unaudited) TA 2023
- 28 Rincian Bagian Lancar Tagihan Penjualan Angsuran Tahunan (Unaudited) TA 2023 dan 2022
- 29 Rincian Penyisihan Piutang Tidak Tertagih - Bagian Lancar Tagihan Penjualan Angsuran Tahunan (Unaudited) TA 2023 dan 2022
- 30 Rincian Bagian Lancar Tagihan Tuntutan Perbendaharaan/Tuntutan Ganti Rugi Tahunan (Unaudited) TA 2023 dan 2022
- 31 Penyisihan Piutang Tidak Tertagih - Bagian Lancar Tagihan Tuntutan Perbendaharaan/Tuntutan Ganti Rugi Tahunan (Unaudited) TA 2023 dan 2022
- 32 Rincian Persediaan Tahunan (Unaudited) TA 2023 dan 2022
- 33 Rincian Piutang Tagihan Tuntutan Perbendaharaan/Tuntutan Ganti Rugi Tahunan (Unaudited) TA 2023 dan 2022
- 34 Rincian Piutang Tagihan Penjualan Angsuran Tahunan (Unaudited) TA 2023 dan 2022
- 35 Rincian Piutang Jangka Panjang lainnya Tahunan (Unaudited) TA 2023 dan 2022
- 36 Rincian Penyisihan Piutang Tak Tertagih-Piutang Jgk Panjang Tahunan (Unaudited) TA 2023 dan 2022
- 37 Rincian Tanah Tahunan (Unaudited) TA 2023
- 38 Rincian Akumulasi Penyusutan Aset Tetap Tahunan (Unaudited) Tahun 2023
- 39 Rincian Kemitraan Dengan Pihak Ketiga Tahunan (Unaudited) Tahun 2023
- 40 Rincian Dana Yang Dibatasi Penggunaannya
- 41 Rincian Dana Cadangan Perwakilan RI di Luar Negeri
- 42 Rincian Akumulasi Penyusutan dan Amortisasi Aset Lainnya
- 43 Rincian Utang kepada Pihak Ketiga
- 44 Rincian Utang Yang Belum Ditagihkan
- 45 Rincian Hibah Yang Belum Disahkan
- 46 Rincian Utang Kelebihan Pembayaran Pendapatan adalah sebagai berikut
- 47 Rincian Pendapatan Diterima Dimuka adalah sebagai berikut

- 48 Rincian Uang Muka dari KPPN adalah sebagai berikut :
- 49 Rincian Utang Jangka Pendek Lainnya adalah sebagai berikut
- 50 Rincian Pendapatan Negara Bukan Pajak Tahunan (Unaudited) TA 2023 dan 2022
- 51 Rincian Beban Pegawai Tahunan (Unaudited) TA 2023 dan 2022
- 52 Rincian Beban Persediaan Tahunan (Unaudited) TA 2023 dan 2022
- 53 Rincian Beban Barang dan Jasa Tahunan (Unaudited) TA 2023 dan 2022
- 54 Rincian Beban Pemeliharaan Tahunan (Unaudited) TA 2023 dan 2022
- 55 Rincian Beban Perjalanan Dinas Tahunan (Unaudited) TA 2023 dan 2022
- 56 Rincian Beban Barang Untuk Diserahkan kepada Masyarakat Tahunan (Unaudited) TA 2023 dan 2022
- 57 Rincian Beban Bantuan Sosial Tahunan (Unaudited) TA 2023 dan 2022
- 58 Rincian Beban Penyusutan dan Amortisasi Tahunan (Unaudited) TA 2023 dan 2022
- 59 Rincian Beban Penyisihan Piutang Tak Tertagih Tahunan (Unaudited) TA 2023 dan 2022
- 60 Rincian Surplus (Defisit) Penjualan Aset Non Lancar Tahunan (Unaudited) TA 2023 dan 2022
- 61 Rincian Surplus (Defisit) Penyelesaian Kewajiban Jangka Panjang Tahunan (Unaudited) TA 2023 dan 2022
- 62 Rincian Surplus (Defisit) dari Kegiatan Non Operasional Lainnya Tahunan (Unaudited) TA 2023 dan 2022
- 63 Rincian Pos Luar Biasa Tahunan (Unaudited) 2023 dan 2022
- 64 Rincian Beban Khusus Penanganan Covid-19 Tahunan (Unaudited) 2023 dan 2022
- 65 Rincian Koreksi Nilai Persediaan
- 66 Rincian Selisih Revaluasi Aset Tahun 2023
- 67 Rincian Koreksi Aset Tetap Non Revaluasi Tahun 2023
- 68 Rincian Koreksi Lain-Lain Tahun 2023
- 69 Rincian Transaksi Antar Entitas Tahun 2023
- 70 Rincian Transfer Keluar Tahun 2023
- 71 Rincian Pengesahan Hibah Langsung untuk Tahun 2023 adalah sebagai berikut :



## RINGKASAN LAPORAN

Laporan Keuangan Balai Perikanan Budidaya Laut Batam Tahun 2023 ini telah disusun dan disajikan sesuai dengan Peraturan Pemerintah Nomor 71 Tahun 2010 tentang Standar Akuntansi Keuangan (SAP) dan berdasarkan kaidah-kaidah pengelolaan keuangan yang sehat di lingkungan pemerintahan.

Laporan Keuangan ini meliputi :

### 1. LAPORAN REALISASI ANGGARAN

Laporan Realisasi Anggaran menggambarkan perbandingan antara anggaran dengan realisasinya, yang mencakup unsur-unsur pendapatan LRA dan Belanja selama periode 1 Januari sampai dengan 31 Desember 2023.

Realisasi Pendapatan Negara sampai dengan 31 Desember 2023 adalah sebesar Rp1.241.650.271 berupa Pendapatan Negara Bukan Pajak sebesar Rp1.241.650.271 atau mencapai 101,76 persen dari estimasi Pendapatan LRA sebesar Rp1.220.210.000.

Realisasi Belanja Negara sampai dengan 31 Desember 2023 adalah sebesar Rp21.575.741.991 atau mencapai 99,20 persen dari alokasi anggaran sebesar Rp21.749.659.000.

### 2. NERACA

Neraca menggambarkan posisi keuangan entitas mengenai aset, kewajiban dan ekuitas pada 31 Desember 2023 . Nilai Aset per 31 Desember 2023 dicatat dan disajikan sebesar Rp26.333.550.376 yang terdiri dari Aset Lancar sebesar Rp854.282.875; Piutang Jangka Panjang sebesar Rp0; Aset Tetap (neto) sebesar Rp25.237.747.011 dan Aset Lainnya (neto) sebesar Rp241.520.490.

Nilai Kewajiban dan Ekuitas masing-masing sebesar Rp129.458.963 dan Rp26.204.091.413

### 3. LAPORAN OPERASIONAL

Laporan Operasional menyajikan berbagai unsur pendapatan-LO, beban, surplus/defisit dari operasi, surplus/defisit dari kegiatan non operasional, surplus/defisit sebelum pos luar biasa, pos luar biasa, dan surplus/defisit-LO, yang diperlukan untuk penyajian yang wajar.

Pendapatan LO untuk periode sampai dengan 31 Desember 2023 adalah sebesar Rp1.241.650.271 sedangkan jumlah beban dari kegiatan operasional adalah sebesar Rp22.564.911.262 sehingga terdapat Defisit dari Kegiatan Operasional sebesar Rp-21.323.260.991, Surplus Kegiatan Non Operasional dan Defisit Pos Pos Luar Biasa masing-masing sebesar Rp1.738.928.775 dan Rp0 sehingga entitas mengalami Defisit-LO sebesar Rp-19.584.332.216.

### 4. LAPORAN PERUBAHAN EKUITAS

Laporan Perubahan Ekuitas menyajikan informasi kenaikan atau penurunan ekuitas tahun pelaporan dibandingkan dengan tahun sebelumnya.

Ekuitas pada tanggal 1 Januari 2023 sebesar Rp25.496.080.684, dikurangi Defisit-LO sebesar Rp-19.584.332.216 kemudian dikurangi dengan koreksi-koreksi sebesar 0 dan Transaksi Antar Entitas sebesar 20.338.411.720 sehingga Ekuitas entitas pada tanggal 31 Desember 2023 adalah senilai Rp26.250.160.188

## **5. CATATAN ATAS LAPORAN KEUANGAN**

Catatan Atas Laporan Keuangan menyajikan informasi tentang penjelasan atau daftar terinci atau analisis suatu nilai pos yang disajikan dalam Laporan Realisasi Anggaran, Neraca, Laporan Operasional, dan Laporan Perubahan Ekuitas. Termasuk pula dalam CALK adalah penyajian informasi yang diharuskan dan diajarkan oleh Standar Akuntansi Pemerintahan serta pengungkapan-pengungkapan lainnya yang diperlukan untuk penyajian yang wajar atas laporan keuangan.

Dalam penyajian Laporan Realisasi Anggaran untuk yang berakhir pada tanggal 31 Desember 2023, disusun dan disajikan berdasarkan basis kas. Sedangkan Neraca, Laporan Operasional dan Laporan Perubahan Ekuitas untuk Tahun 2023 disusun dan disajikan berdasarkan basis akrual

**LAPORAN REALISASI ANGGARAN  
UNTUK PERIODE YANG BERAKHIR SAMPAI DENGAN 31 DESEMBER 2023 DAN 2022**

U R A I A N	Catatan	TA 2023		% thd Angg	TA 2022
		ANGGARAN	REALISASI		REALISASI
<b>PENDAPATAN DAN HIBAH</b>	<b>B.1</b>				
Penerimaan Perpajakan	B.1.1	-	-	-	-
Penerimaan Negara Bukan Pajak	B.1.2	1.220.210.000	1.241.650.271	101,76	1.302.676.198
<b>JUMLAH PENDAPATAN</b>		<b>1.220.210.000</b>	<b>1.241.650.271</b>	<b>101,76</b>	<b>1.302.676.198</b>
<b>BELANJA</b>	<b>B.2</b>				
Belanja Pegawai	B.2.1	7.730.350.000	7.662.628.521	99,12	8.335.508.203
Belanja Barang	B.2.2	12.319.309.000	12.218.013.316	99,18	12.378.212.638
Belanja Modal	B.2.3	1.700.000.000	1.695.100.154	99,71	272.180.490
Belanja Bantuan Sosial	B.2.4	-	-	-	-
<b>JUMLAH BELANJA</b>		<b>21.749.659.000</b>	<b>21.575.741.991</b>	<b>99,20</b>	<b>20.985.901.331</b>

## LAPORAN OPERASIONAL

UNTUK PERIODE YANG BERAKHIR SAMPAI DENGAN 31 DESEMBER 2023 DAN 2022

(Dalam Rupiah)

Uraian	Catatan	2023	2022
<b>KEGIATAN OPERASIONAL</b>			
<b>PENDAPATAN</b>			
Pendapatan Perpajakan	D.1	-	-
Pendapatan Negara Bukan Pajak	D.2	1.195.581.496	1.284.779.893
<b>Jumlah Pendapatan</b>		<b>1.195.581.496</b>	<b>1.284.779.893</b>
<b>BEBAN</b>			
<b>BEBAN OPERASIONAL</b>			
Beban Pegawai	D.3	7.662.628.521	8.335.508.203
Beban Persediaan	D.4	2.959.541.441	2.214.772.496
Beban Barang dan Jasa	D.5	4.898.879.104	4.643.092.039
Beban Pemeliharaan	D.6	1.409.191.957	880.086.240
Beban Perjalanan Dinas	D.7	1.120.380.603	994.931.100
Beban Barang Untuk Diserahkan kepada Masyarakat	D.8	3.517.209.362	5.435.884.884
Beban Bantuan Sosial	D.9	-	-
Beban Penyusutan dan Amortisasi	D.10	1.991.249.512	2.196.111.198
Beban Penyisihan Piutang Tak Tertagih	D.11	-	-
<b>Jumlah Beban</b>		<b>23.559.080.500</b>	<b>24.700.386.160</b>
<b>Surplus (Defisit) dari Kegiatan Operasional</b>		<b>(22.363.499.004)</b>	<b>(23.415.606.267)</b>
<b>KEGIATAN NON OPERASIONAL</b>			
Surplus (Defisit) Penjualan Aset Non Lancar	D.12	(5.873.293.400)	(7.501.621.500)
Surplus (Defisit) Penyelesaian Kewajiban Jangka Panjang	D.13	-	-
Surplus (Defisit) dari Kegiatan Non Operasional Lainnya	D.14	7.612.222.175	9.330.910.305
<b>Surplus (Defisit) dari Kegiatan Non Operasional</b>		<b>1.738.928.775</b>	<b>1.829.288.805</b>
<b>Surplus (Defisit) Sebelum Pos Luar Biasa</b>		<b>(20.624.570.229)</b>	<b>(21.586.317.462)</b>
<b>Pos Luar Biasa</b>	D.15		
-		-	-
-		-	-
-		-	-
-		-	-
<b>SURPLUS/DEFISIT - LO</b>		<b>(20.624.570.229)</b>	<b>(21.586.317.462)</b>

**LAPORAN PERUBAHAN EKUITAS**  
**UNTUK TAHUN YANG BERAKHIR SAMPAI DENGAN 31 DESEMBER 2023 DAN 2022**

*(Dalam Rupiah)*

URAIAN	Catatan	2023	2022
<b>EKUITAS AWAL</b>	E.1	<b>25.496.080.684</b>	<b>27.399.173.013</b>
<b>SURPLUS/DEFISIT-LO</b>	E.2	<b>(20.624.570.229)</b>	<b>(21.586.317.462)</b>
<b>DAMPAK KUMULATIF PERUBAHAN KEBIJAKAN/KESALAHAN MENDASAR</b>	E.3	-	-
<b>KOREKSI YANG MENAMBAH/MENGURANGI EKUITAS</b>	E.4	<b>1.526.220.636</b>	-
Penyesuaian Nilai Aset	E.41	-	-
Koreksi Nilai Persediaan	E.42	-	-
Koreksi Atas Reklasifikasi	E.43	-	-
Selisih Revaluasi Aset	E.44	-	-
Koreksi Aset Tetap Non Revaluasi	E.45	1.526.220.636	-
Koreksi Lain-Lain	E.46	-	-
<b>Jumlah</b>		<b>1.526.220.636</b>	-
TRANSAKSI ANTAR ENTITAS	E.5	20.338.411.720	19.683.225.133
KENIAKAN/PENURUNAN EKUITAS		1.240.062.127	(1.903.092.329)
<b>EKUITAS AKHIR</b>	E.6	<b>26.736.142.811</b>	<b>25.496.080.684</b>

**NERACA**  
UNTUK PERIODE YANG BERAKHIR SAMPAI DENGAN 31 DESEMBER 2023 DAN 2022

U R A I A N	Catatan	2023	2022
<b>ASET</b>			
<b>ASET LANCAR</b>			
Kas di Bendahara Pengeluaran	C.1	-	-
Piutang Bukan Pajak	C.2	-	-
Penyisihan Piutang Tidak Tertagih - Piutang Bukan Pajak	C.3	-	-
Persediaan	C.4	854.282.875	833.211.698
Persediaan yang Belum Diregister	C.5	-	-
<b>Jumlah Aset Lancar</b>		<b>854.282.875</b>	<b>833.211.698</b>
<b>PIUTANG JANGKA PANJANG</b>			
Piutang Tagihan Tuntutan Perbendaharaan/Tuntutan Ganti Rugi	C.17	-	-
Piutang Tagihan Penjualan Angsuran	C.18	-	-
Piutang Jangka Panjang lainnya	C.19	-	-
Penyisihan Piutang Tak Tertagih-Piutang Jgk Panjang	C.20	-	-
<b>Jumlah Piutang Jangka Panjang</b>		<b>-</b>	<b>-</b>
<b>ASET TETAP</b>			
Tanah	C.21	1.331.260.000	1.331.260.000
Tanah Belum Diregister	C.22	-	-
Peralatan dan Mesin	C.23	42.197.488.969	41.998.521.969
Peralatan dan Mesin Belum Diregister	C.24	-	-
Gedung dan Bangunan	C.25	22.803.200.629	18.412.123.812
Gedung dan Bangunan Belum Diregister	C.26	-	-
Jalan, Irigasi dan Jaringan	C.27	8.277.646.543	8.208.754.837
Jalan, Irigasi dan Jaringan Belum Diregister	C.28	-	-
Aset Tetap Lainnya	C.29	180.642.240	180.642.240
Aset Tetap yang Belum Diregister	C.30	-	-
Konstruksi Dalam Pengerjaan	C.31	-	-
Akumulasi Penyusutan Aset Tetap	C.32	(49.015.097.124)	(46.292.105.217)
<b>Jumlah Aset Tetap</b>		<b>25.775.141.257</b>	<b>23.839.197.641</b>
<b>ASET LAINNYA</b>			
Kemitraan Dengan Pihak Ketiga	C.33	-	-
Aset Tak Berwujud	C.34	7.500.000	7.500.000
Aset Tak Berwujud Dalam Pengerjaan	C.35	-	-
Dana Yang Dibatasi Penggunaannya	C.36	-	-
Dana Cadangan Perwakilan RI di Luar Negeri	C.37	-	-
Aset Lain-lain	C.38	5.032.527.249	5.951.055.819
Aset Lainnya yang Belum Diregister	C.39	-	-
Akumulasi Penyusutan dan Amortisasi Aset Lainnya	C.40	(4.803.849.607)	(5.016.505.839)
<b>Jumlah Aset Lainnya</b>		<b>236.177.642</b>	<b>942.049.980</b>
<b>JUMLAH ASET</b>		<b>26.865.601.774</b>	<b>25.614.459.319</b>
<b>KEWAJIBAN</b>			
<b>KEWAJIBAN JANGKA PENDEK</b>			
Utang kepada Pihak Ketiga	C.41	129.458.963	118.378.635
Utang Yang Belum Ditagihkan	C.42	-	-
Hibah Yang Belum Disahkan	C.43	-	-
Utang Kelebihan Pembayaran Pendapatan	C.44	-	-
Pendapatan Diterima Dimuka	C.45	-	-
Uang Muka dari KPPN	C.46	-	-
Utang Jangka Pendek Lainnya	C.47	-	-
<b>Jumlah Kewajiban Jangka Pendek</b>		<b>129.458.963</b>	<b>118.378.635</b>
<b>JUMLAH KEWAJIBAN</b>		<b>129.458.963</b>	<b>118.378.635</b>
<b>EKUITAS</b>			
Ekuitas	C.48	26.736.142.811	25.496.080.684
<b>JUMLAH EKUTAS</b>		<b>26.736.142.811</b>	<b>25.496.080.684</b>
<b>JUMLAH KEWAJIBAN DAN EKUITAS</b>		<b>26.865.601.774</b>	<b>25.614.459.319</b>

## CATATAN ATAS LAPORAN KEUANGAN

### A. PENJELASAN UMUM

#### A.1. Profil dan Kebijakan Teknis

*Dasar hukum Entitas dan Rencana Strategis*

Balai Perikanan Budidaya Laut Batam adalah Unit Pelaksana Teknis Kementerian Kelautan dan Perikanan yang beralamat di Jl Raya Bareleng Jembatan IIII Pulau Setokok yang bergerak di bidang pengembangan budidaya laut yang berada di bawah dan bertanggung jawab kepada Direktur Jenderal Perikanan Budidaya dan mempunyai tugas berdasarkan Peraturan Menteri Kelautan dan Perikanan Nomor 67/PERMEN-KP/2020 adalah melaksanakan uji terap teknik dan kerja sama, produksi, pengujian laboratorium kesehatan ikan dan lingkungan, bimbingan teknis dan pengelolaan sistem informasi di bidang perikanan budidaya laut.

##### ● Tugas Pokok dan Fungsi

Tugas Pokok Balai Perikanan Budidaya Laut Batam sesuai dengan Peraturan Menteri Kelautan dan Perikanan Nomor 67/PERMEN-KP/2020 adalah melaksanakan uji terap teknik dan kerja sama, produksi, pengujian laboratorium kesehatan ikan dan lingkungan, bimbingan teknis dan pengelolaan sistem informasi di bidang perikanan budidaya laut. Untuk melaksanakan tugas pokok tersebut, Balai Perikanan Budidaya Laut Batam mempunyai fungsi :

- Penyusunan, pemantauan, dan evaluasi rencana, program, dan anggaran, serta pelaporan dibidang perikanan budidaya laut;
- Pelaksanaan uji terap teknik perikanan budidaya laut;
- Pelaksanaan penyiapan bahan standardisasi perikanan budidaya laut;
- Pelaksanaan sertifikasi sistem perikanan budidaya laut;
- Pelaksanaan kerjasama teknis perikanan budidaya laut;
- Pengelolaan dan pelayanan sistem informasi, dan publikasi perikanan budidaya laut;
- Pelaksanaan layanan pengujian laboratorium persyaratan kelayakan teknis perikanan budidaya laut;
- Pelaksanaan pengujian kesehatan ikan dan lingkungan budidaya laut;
- Pelaksanaan produksi induk unggul, benih bermutu, dan sarana produksi perikanan budidaya laut;
- Pelaksanaan bimbingan teknis perikanan budidaya laut; dan
- Pelaksanaan urusan ketatusahaan.

##### ● Sumber Daya Manusia

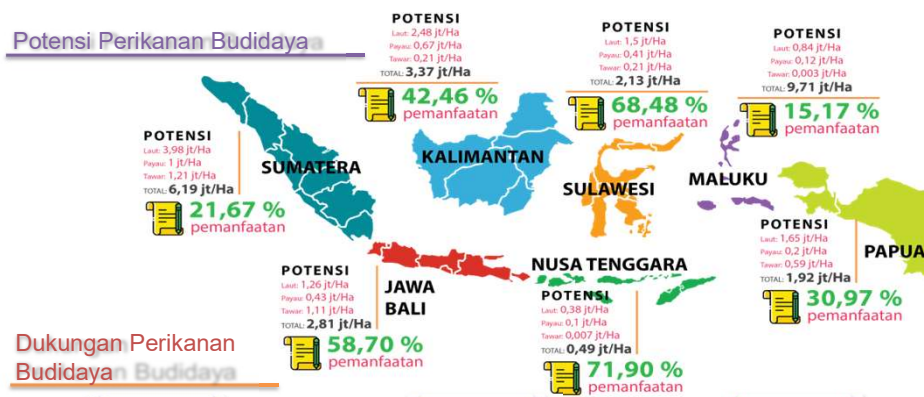
Jumlah pegawai Balai Perikanan Budidaya laut Batam sampai dengan 30 September 2022 adalah 55 orang. Apabila dilihat menurut tingkat pendidikan, komposisi SDM Balai Perikanan Budidaya laut Batam adalah sebagai berikut : (i) S3 sejumlah 0 orang (0,00%); (ii) S2 sejumlah 10 orang (18,2%); (iii) S1/D4 sejumlah 26 orang (47,3%); (iv) D3 sejumlah 7 orang (12,7%); (v) SLTA/D1/D2 sejumlah 11 orang (20%); dan (vi) di bawah SLTA sejumlah 1 orang (1,81%).



Grafik Jumlah Pegawai BPBL Batam berdasarkan tingkat Pendidikan

- **Potensi**

Potensi lahan perikanan budidaya secara nasional diperkirakan sebesar 17,92 juta ha yang terdiri potensi budidaya air tawar 2,83 juta ha, budidaya air payau 2,96 juta ha dan budidaya laut 12,12 juta ha (sumber: Review Masterplan Perikanan Budidaya Tahun 2014). Pemanfaatannya hingga saat ini masing-masing baru 11,32 persen untuk budidaya air tawar, 22,74 persen pada budidaya air payau dan 2,28 persen untuk budidaya laut. Tingkat pemanfaatan ini masih rendah terutama untuk budidaya laut sehingga diperlukan upaya pemanfaatan agar produksi perikanan budidaya dapat terus ditingkatkan. Peningkatan produksi perikanan budidaya harus disertai dengan peningkatan serapan pasar baik ekspor maupun konsumsi dalam negeri. Sedangkan di Provinsi Kepri Sendiri yang memiliki luas laut 417.005.0594 km<sup>2</sup> atau sekitar 98 persen dari luas total wilayah Kepri, potensi perikanan masih di dominasi oleh perikanan tangkap (99,5 %) , sedangkan perikanan budidaya laut hanya 0,4% saja, hal ini tentu menjadi tantangan sendiri bagi BPBL Batam yang berada di Provinsi Kepri untuk menjadi penggerak motor perikanan budidaya di wilayah kerjanya khususnya di provinsi Kepri sendiri.



Gambar 2. Potensi Perikanan Budidaya

- **Rencana Strategis Tahun 2020-2024**

Rencana Strategi (RENSTRA) Balai Perikanan Budidaya Laut Batam mengacu pada renstra Direktorat Jenderal Perikanan Budidaya 2020 – 2024 Nomor : 272/KEP-DJPB/2020 tertanggal 30 Juli 2020. Yaitu bahwa sesuai dengan Undang-Undang Nomor 25 Tahun 2004 tentang Sistem Perencanaan Pembangunan Nasional, serta menindaklanjuti Peraturan Presiden Nomor 18 Tahun 2020 tentang Rencana Pembangunan Jangka menengah Nasional (RPJMN) Tahun 2020-2024 dan Permen KP No. 17 Tahun 2020 tentang Rencana Strategis Kementerian Kelautan dan Perikanan Tahun 2020-2024, Direktorat Jenderal Perikanan Budidaya menetapkan Rencana Strategis (RENSTRA) Direktorat Jenderal Perikanan Budidaya Tahun 2020-2024.

**Visi**

Sesuai dengan tugas pokok Balai Perikanan Budidaya Laut Batam melaksanakan penerapan teknik perbenihan dan pembudidayaan ikan laut serta pelestarian sumberdaya induk/benih ikan laut dan lingkungan laut agar selaras dengan visi yang dimiliki oleh Direktorat Jenderal Perikanan Budidaya maka Balai Perikanan Budidaya Laut Batam menetapkan visi tahun 2021-2024 sebagai berikut :

"Terwujudnya masyarakat perikanan budidaya yang sejahtera dan sumberdaya perikanan budidaya yang berkelanjutan" untuk mewujudkan "Indonesia Maju yang Berdaulat Mandiri, dan Berkepribadian, berlandaskan Gotong Royong".



## Misi

Direktorat Jenderal Perikanan Budidaya menjalankan Misi “Struktur ekonomi yang produktif, mandiri, dan berdaya saing melalui peningkatan kontribusi ekonomi sub-sektor perikanan budidaya terhadap perekonomian sector perikanan nasional”. Misi utama DJPB diatas didukung dengan misi pengelolaan pemerintahan yang bersih, efektif, dan terpercaya melalui peningkatan tata kelola pemerintahan yang baik yang dilakukan oleh seluruh unit kerja DJPB di pusat dan daerah.

Sasaran strategis pembangunan perikanan budidaya dijabarkan dalam 5 (lima) Sasaran Strategis dengan masing-masing IKU sebagai berikut :

1. Ekonomi Sektor Perikanan Budidaya Meningkat, dengan Indikator Kinerja :
  - a. Nilai PNBPN Lingkup BPBL Batam (Rp.);
2. Kampung Perikanan Budidaya Berbasis Kearifan Lokal, dengan indikator kinerja :
  - a. Kampung Perikanan Budidaya yang menjadi tanggungjawab UPT Balai Perikanan Budidaya Laut Batam (Lokasi)
3. Terkelolanya Perikanan Budidaya Berkelanjutan di Wilayah Kerja UPT BPBL Batam, dengan Indikator Kinerja:
  - a. Terbangunnya/Terehabilinasinya prasarana dan sarana UPR/HSRT (unit);
  - b. Benih dan calon induk unggul yang disalurkan ke masyarakat (ekor);
  - c. Calon induk unggul yang diproduksi (ekor);
  - d. Paket Bioflok yang disalurkan ke masyarakat (paket)
4. Meningkatnya kualitas pengendalian dan pengawasan perikanan budidaya bidang kawasan dan kesehatan ikan, dengan Indikator Kinerja:
  - a. pelayanan laboratorium keskanling (sampel);
  - b. pengendalian dan pengujian AMR (sampel)
5. Tata Kelola Pemerintahan yang baik Lingkup BPBL Batam, dengan Indikator Kinerja :
  - a. Indeks Profesionalitas ASN Lingkup BPBL Batam (%);
  - b. Nilai wilayah bebas dari korupsi lingkup BPBL Batam (nilai);
  - c. Prosentase penyelesaian LHP BPK lingkup BPBL Batam (%);
  - d. Nilai Rekon SAKIP lingkup BPBL Batam (Nilai);
  - e. Persentase jumlah Rekomendasi Hasil Pengawasan yang dimanfaatkan untuk perbaikan kinerja lingkup Ditjen Perikanan Budidaya (%) lingkup BPBL;
  - f. Presentase unit kerja yang menerapkan sistem manajemen pengetahuan yang terstandar (%);
  - g. Unit yang menerapkan inovasi pelayanan publik lingkup BPBL Batam;
  - h. Nilai indikator kinerja pelaksanaan anggaran (IKPA) lingkup BPBL Batam (%);
  - i. Nilai Kinerja Anggaran Lingkup BPBL Batam (%);
  - j. Tingkat kepatuhan pengadaan barang dan jasa (nilai);
  - k. Tingkat pengelolaan BMN (Nilai);
  - l. Rasio pemberitaan negative terhadap total pemberitaan tentang sektor kelautan dan perikanan <14 (%)

## **A.2. PENDEKATAN PENYUSUNAN LAPORAN KEUANGAN**

*Pendekatan  
Penyusunan Laporan  
Keuangan*

Laporan Keuangan periode 31 Desember 2023 ini merupakan laporan yang mencakup seluruh aspek keuangan yang dikelola oleh Balai Perikanan Budidaya Laut Batam. Laporan Keuangan ini dihasilkan melalui Sistem Akuntansi Instansi (SAI) yaitu serangkaian prosedur manual maupun yang terkomputerisasi mulai dari pengumpulan data, pencatatan dan pengikhtisaran sampai dengan pelaporan posisi keuangan dan operasi keuangan pada Kementerian Negara/Lembaga.

SAI terdiri dari Sistem Akuntansi Instansi Berbasis Akrua (SAIBA) dan Sistem Informasi Manajemen dan Akuntansi Barang Milik Negara (SIMAK-BMN). SAI dirancang untuk menghasilkan Laporan Keuangan Satuan Kerja yang terdiri dari Laporan Realisasi Anggaran, Neraca, Laporan Operasional, dan Laporan Perubahan Ekuitas. Sedangkan SIMAK-BMN adalah sistem yang menghasilkan informasi aset tetap, persediaan dan aset lainnya untuk penyusunan neraca dan laporan barang milik negara serta laporan manajerial lainnya.

*Basis Akuntansi*

## **A.3 BASIS AKUNTANSI**

Menerapkan basis akrual dalam penyusunan dan penyajian Neraca, Laporan Operasional, dan Laporan Perubahan Ekuitas serta basis kas untuk penyusunan dan penyajian Laporan Realisasi Anggaran. Basis akrual adalah basis akuntansi yang mengakui pengaruh transaksi dan peristiwa lainnya pada saat transaksi dan peristiwa itu terjadi, tanpa memperhatikan saat kas atau setara kas diterima atau dibayarkan. Sedangkan basis kas adalah basis akuntansi yang mengakui pengaruh transaksi atau peristiwa lainnya pada saat kas atau setara kas diterima atau dibayarkan ini sesuai dengan Standar Akuntansi Pemerintahan (SAP) yang telah ditetapkan dengan Peraturan Pemerintah Nomor 71 Tahun 2010 tentang Standar Akuntansi Pemerintahan.

*Dasar Pengukuran*

## **A.4. DASAR PENGUKURAN**

Pengukuran adalah proses penetapan nilai uang untuk mengakui dan memasukkan setiap pos dalam laporan keuangan. Dasar pengukuran yang diterapkan dalam penyusunan dan penyajian Laporan Keuangan adalah dengan menggunakan nilai proses historis.

Aset dicatat sebesar pengeluaran/penggunaan sumber daya ekonomi atau sebesar nilai wajar dari imbalan yang diberikan untuk memperoleh aset tersebut. Kewajiban dicatat sebesar nilai wajar sumber daya ekonomi yang digunakan pemerintah untuk memenuhi kewajiban yang bersangkutan.

Pengukuran pos-pos laporan keuangan menggunakan mata uang rupiah. Transaksi yang menggunakan mata uang asing ditranslasi terlebih dahulu dan dinyatakan dalam mata uang rupiah.

*Kebijakan Akuntansi*

## **A.5. KEBIJAKAN AKUNTANSI**

Penyusunan dan penyajian Laporan Keuangan Tahun 2023 telah mengacu pada Standar Akuntansi Pemerintahan (SAP). Kebijakan akuntansi merupakan prinsip-prinsip, dasar-dasar, konvensi-konvensi, aturan-aturan, dan praktik-praktik spesifik yang dipilih oleh suatu entitas pelaporan dalam penyusunan dan penyajian laporan keuangan. Kebijakan akuntansi yang diterapkan dalam laporan keuangan ini adalah merupakan kebijakan yang ditetapkan oleh Kementerian Kelautan dan Perikanan yang merupakan entitas pelaporan dari Balai Perikanan Budidaya Laut Batam. Disamping itu, dalam penyusunannya telah diterapkan kaidah-kaidah pengelolaan keuangan yang sehat di lingkungan pemerintahan.

Sesuai dengan Keputusan Direktur Jenderal Perbendaharaan Nomor 187/PB/2017 tentang Kodifikasi Segmen Akun pada Bagan Akun Standar, terdapat perubahan akun-akun terutama pada akun pendapatan negara bukan pajak.

Kebijakan-kebijakan akuntansi penting yang digunakan dalam penyusunan Laporan Keuangan adalah sebagai berikut:

*Pendapatan-LRA*

### **(1) Pendapatan- LRA**

- Pendapatan-LRA diakui pada saat kas diterima pada Kas Umum Negara (KUN).
- Akuntansi Pendapatan-LRA dilaksanakan berdasarkan azas bruto, yaitu dengan membukukan penerimaan bruto, dan tidak mencatat jumlah nettonya (setelah dikompensasikan dengan pengeluaran).
- Pendapatan-LRA disajikan menurut klasifikasi sumber pendapatan.

#### Pendapatan-LO

### (2) Pendapatan- LO

- Pendapatan-LO adalah hak pemerintah pusat yang diakui sebagai penambah ekuitas dalam periode tahun anggaran yang bersangkutan dan tidak perlu dibayar kembali.
- Pendapatan-LO diakui pada saat timbulnya hak atas pendapatan dan / atau Pendapatan direalisasi, yaitu adanya aliran masuk sumber daya ekonomi. Secara khusus pengakuan pendapatan-LO pada adalah sebagai berikut:
  - a. Pendapatan Jasa Pelatihan diakui setelah pelatihan selesai dilaksanakan.
  - b. Pendapatan Sewa Gedung diakui secara proporsional antara nilai dan periode waktu
  - c. Pendapatan Denda diakui pada saat dikeluarkannya surat keputusan denda atau dokumen lain yang dipersamakan.
- Akuntansi Pendapatan-LO dilaksanakan berdasarkan azas bruto, yaitu dengan membukukan penerimaan bruto, dan tidak mencatat jumlah nettonya (setelah dikompensasikan dengan pengeluaran).
- Pendapatan disajikan menurut klasifikasi sumber pendapatan.

#### Belanja

### (3) Belanja

- Belanja adalah semua pengeluaran dari Rekening Kas Umum Negara yang mengurangi Saldo Anggaran Lebih dalam periode tahun anggaran yang bersangkutan yang tidak akan diperoleh pembayarannya kembali oleh pemerintah.
- Belanja diakui pada saat terjadi pengeluaran kas dari KUN
- Khusus pengeluaran melalui bendahara pengeluaran, pengakuan belanja terjadi pada saat pertanggungjawaban atas pengeluaran tersebut disahkan oleh Kantor Pelayanan Perbendaharaan Negara (KPPN)
- Belanja disajikan menurut klasifikasi ekonomi/jenis belanja dan selanjutnya klasifikasi berdasarkan organisasi dan fungsi diungkapkan dalam Catatan Atas Laporan Keuangan.

#### Beban

### (4) Beban

- Beban adalah penurunan manfaat ekonomi atau potensi jasa dalam periode pelaporan yang menurunkan ekuitas, yang dapat berupa pengeluaran atau konsumsi aset atau timbulnya ...
- Beban diakui pada saat timbulnya kewajiban; terjadinya konsumsi aset; terjadinya penurunan manfaat ekonomi atau potensi jasa.
- Beban disajikan menurut klasifikasi ekonomi/jenis belanja dan selanjutnya klasifikasi berdasarkan organisasi dan fungsi diungkapkan dalam Catatan atas Laporan Keuangan.

#### Aset

### (5) Aset

Aset diklasifikasikan menjadi Aset Lancar, Aset Tetap, Piutang Jangka Panjang dan Aset Lainnya.

#### Aset Lancar

#### a. Aset Lancar

- Kas disajikan di neraca dengan menggunakan nilai nominal. Kas dalam bentuk valuta asing disajikan di neraca dengan menggunakan kurs tengah BI pada tanggal neraca.
- Investasi Jangka Pendek BLU dalam bentuk surat berharga disajikan sebesar nilai perolehan sedangkan investasi dalam bentuk deposito dicatat sebesar nilai nominal.
- Piutang diakui apabila memenuhi kriteria sebagai berikut:
  - a) Piutang yang timbul dari Tuntutan Perbendaharaan/Ganti Rugi apabila telah timbul hak yang didukung dengan Surat Keterangan Tanggung Jawab Mutlak dan/atau telah dikeluarkannya surat keputusan yang mempunyai kekuatan hukum tetap.
  - b) Piutang yang timbul dari perikatan diakui apabila terdapat peristiwa yang menimbulkan hak tagih dan didukung dengan naskah perjanjian yang menyatakan hak dan kewajiban secara jelas serta jumlahnya bisa diukur dengan andal.
- Piutang disajikan dalam neraca pada nilai yang dapat direalisasikan (*net realizable value*). Hal ini diwujudkan dengan membentuk penyisihan piutang tak tertagih. Penyisihan tersebut didasarkan atas kualitas piutang yang ditentukan berdasarkan jatuh tempo dan upaya penagihan yang dilakukan pemerintah. Perhitungan penyisihannya adalah sebagai berikut:

Kualitas Piutang	Uraian	Penyisihan	
<b>Lancar</b>	Belum dilakukan pelunasan s.d. tanggal jatuh tempo	Belum dilakukan pelunasan s.d. tanggal jatuh tempo	0.5%
<b>Kurang Lancar</b>	Satu bulan terhitung sejak tanggal Surat Tagihan Pertama tidak dilakukan pelunasan.	Satu bulan terhitung sejak tanggal Surat Tagihan Pertama tidak dilakukan pelunasan.	10%
<b>Diragukan</b>	Satu bulan terhitung sejak tanggal Surat Tagihan Kedua tidak dilakukan pelunasan	Satu bulan terhitung sejak tanggal Surat Tagihan Kedua tidak dilakukan pelunasan	50%
<b>Macet</b>	1. Satu bulan terhitung sejak Tanggal Surat Tagihan Ketiga tidak dilakukan pelunasan. 2. Piutang telah diserahkan kepada panitia Urusan Piutang Negara/DJKN	1. Satu bulan terhitung sejak Tanggal Surat Tagihan Ketiga tidak dilakukan pelunasan. 2. Piutang telah diserahkan kepada panitia Urusan Piutang Negara/DJKN	100%

- Tagihan Penjualan Angsuran (TPA) dan Tuntutan Perbendaharaan/Ganti Rugi (TP/TGR) yang akan jatuh tempo 12 (dua belas) bulan setelah tanggal neraca disajikan sebagai Bagian Lancar TP/TGR atau Bagian Lancar TPA.
- Nilai Persediaan dicatat berdasarkan hasil inventarisasi fisik pada tanggal neraca dikalikan
  - \* harga pembelian terakhir, apabila diperoleh dengan pembelian;
  - \* harga standar apabila diperoleh dengan memproduksi sendiri;
  - \* harga wajar atau estimasi nilai penjualannya apabila diperoleh dengan cara lainnya.

#### Aset Tetap

##### b. Aset Tetap

- Aset tetap mencakup seluruh aset berwujud yang dimanfaatkan oleh pemerintah maupun untuk kepentingan publik yang mempunyai masa manfaat lebih dari 1 tahun.
- Nilai Aset tetap disajikan berdasarkan harga perolehan atau harga wajar.
- Pengakuan aset tetap didasarkan pada nilai satuan minimum kapasitas sebagai berikut :
  - a. Pengeluaran untuk per satuan peralatan dan mesin dan peralatan olahraga yang nilainya sama dengan atau lebih dari Rp 1.000.000 (satu juta rupiah);
  - b. Pengeluaran untuk gedung dan bangunan yang nilainya sama dengan atau lebih dari Rp.25.000.000 (dua puluh lima juta rupiah);
  - c. Pengeluaran yang tidak tercakup dalam batasan nilai minimum kapasitas tersebut di atas, diperlakukan sebagai biaya kecuali pengeluaran untuk tanah, jalan/irigasi/jaringan, dan aset tetap lainnya berupa koleksi perpustakaan dan barang bercorak kesenian.
- Aset Tetap yang tidak digunakan dalam kegiatan operasional pemerintah yang disebabkan antara lain karena aus, ketinggalan jaman, tidak sesuai dengan kebutuhan organisasi yang makin berkembang, rusak berat tidak sesuai dengan rencana umum tata ruang (RUTR), atau masa kegunaannya telah berakhir direklafikasi ke Aset Lain-Lain pada pos Aset Lainnya.
- Aset tetap yang secara permanen dihentikan penggunaannya, dikeluarkan dari neraca pada saat ada usulan penghapusan dari entitas sesuai dengan ketentuan perundang-undangan di bidang pengelolaan BMN / BMD.

#### Penyusutan Aset Tetap

##### c. Penyusutan Aset Tetap

- Penyusutan Aset Tetap adalah penyesuaian nilai sehubungan dengan penurunan kapasitas dan manfaat dari suatu aset tetap.
- Penyusutan Aset Tetap tidak dilakukan terhadap:
  - a. Tanah;
  - b. Konstruksi dalam pengerjaan (KDP); dan
  - c. Aset Tetap yang dinyatakan hilang berdasarkan dokumen sumber sah atau dalam kondisi rusak berat dan/atau usang yang telah diusulkan kepada Pengelola Barang untuk dilakukan penghapusan.

- Perhitungan dan pencatatan Penyusutan Aset Tetap dilakukan setiap akhir semester tanpa memperhitungkan adanya nilai residu.
- Penyusutan Aset Tetap dilakukan dengan menggunakan metode garis lurus yaitu dengan mengalokasikan nilai yang dapat disusutkan dari Aset Tetap secara merata setiap semester selama Masa Manfaat.
- Masa Manfaat Aset Tetap ditentukan dengan berpedoman Keputusan Menteri Keuangan Nomor: 59/KMK.06/2013 tentang Tabel Masa Manfaat Dalam Rangka Penyusutan Barang Milik Negara berupa Aset Tetap pada Entitas Pemerintah Pusat.

Secara umum tabel masa manfaat adalah sebagai berikut:

***Penggolongan Masa manfaat Aset Tetap***

<b>Kelompok Aset Tetap</b>	<b>Masa Manfaat</b>
Peralatan dan Mesin	2 s.d. 20 Tahun
Gedung dan Bangunan	10 s.d. 50 Tahun
Jalan, Jaringan dan Irigasi	5 s.d. 40 Tahun
Aset Tetap Lainnya (Alat Musik Modern)	4 tahun

*Piutang Jangka Panjang*

**d. Piutang Jangka Panjang**

- Piutang Jangka Panjang adalah piutang yang diharapkan/dijadwalkan akan diterima dalam jangka waktu lebih dari 12 (dua belas) bulan setelah tanggal pelaporan.
- Tagihan Penjualan Angsuran (TPA), Tagihan Tuntutan Perbendaharaan/Tuntutan Ganti Rugi (TP/TGR) dinilai berdasarkan nilai nominal dan disajikan sebesar nilai yang direalisasikan.

*Aset Lainnya*

**e. Aset Lainnya**

- Aset Lainnya adalah aset pemerintah selain aset lancar, aset tetap, dan piutang jangka panjang. Termasuk dalam Aset Lainnya adalah aset tak berwujud, tagihan penjualan angsuran yang jatuh tempo lebih dari 12 (dua belas) bulan, aset kerjasama dengan pihak ketiga (kemitraan), dan kas yang dibatasi penggunaannya.
- Aset Tak Berwujud (ATB) disajikan sebesar nilai tercatat neto yaitu sebesar harga perolehan setelah dikurangi akumulasi amortisasi.
- Amortisasi ATB dengan masa manfaat terbatas dilakukan dengan metode garis lurus dan nilai sisa nihil. Sedangkan atas ATB dengan masa manfaat tidak terbatas tidak dilakukan amortisasi.

***Penggolongan Masa manfaat Aset Tak Berwujud***

<b>Kelompok Aset Tetap Tak Berwujud</b>	<b>Masa Manfaat (Tahun)</b>
<i>Software</i> Komputer	4
<i>Franchise</i>	5
Lisensi, Hak Paten Sederhana, Merk, Desain Industri, Rahasia Dagang, Desain Tata Letak Sirkuit Terpadu	10
Hak Ekonomi Lembaga Penyiaran, Paten Biasa, Perlindungan Varietas, Tanaman Semusim.	20
Hak Cipta Karya Seni Terapan, Paten Biasa, Perlindungan Varietas Tanaman Tahunan	25
Hak Cipta atas Ciptaan Gol. II, Hak Ekonomi Pelaku Pertunjukan, Hak Ekonomi Produser Fonogram	50
Hak Cipta atas Ciptaan Gol. I	70

- Aset Lain-Lain berupa aset tetap pemerintah disajikan sebesar nilai buku yaitu harga perolehan dikurangi akumulasi penyusutan.

## *Kewajiban*

### **(6) Kewajiban**

- Kewajiban adalah utang yang timbul dari peristiwa masa lalu yang penyelesaiannya mengakibatkan aliran keluar sumber daya ekonomi pemerintah.
- Kewajiban pemerintah diklasifikasikan kedalam kewajiban jangka pendek dan kewajiban jangka panjang.
  - a. Kewajiban Jangka Pendek

Suatu kewajiban diklasifikasikan sebagai kewajiban jangka pendek jika diharapkan untuk dibayar atau jatuh tempo dalam waktu dua belas bulan setelah tanggal pelaporan. Kewajiban Jangka Pendek meliputi Utang Kepada Pihak Ketiga, Belanja yang Masih Harus Dibayar, Pendapatan Diterima di Muka, Bagian Lancar Utang Jangka Panjang, dan Utang Jangka Pendek Lainnya.
  - b. Kewajiban Jangka Panjang

Kewajiban diklasifikasikan sebagai kewajiban jangka panjang jika diharapkan untuk dibayar atau jatuh tempo dalam waktu lebih dari dua belas bulan setelah tanggal pelaporan.
- Kewajiban dicatat sebesar nilai normal, yaitu sebesar nilai kewajiban pemerintah pada saat pertama kali transaksi berlangsung.

## *Ekuitas*

### **(7) Ekuitas**

Ekuitas merupakan selisih antara aset dengan kewajiban dalam satu periode. Pengungkapan lebih lanjut dari ekuitas disajikan dalam Laporan Perubahan Ekuitas.

## B. PENJELASAN ATAS POS-POS LAPORAN REALISASI ANGGARAN

Selama periode berjalan telah melakukan revisi Daftar Isian Pelaksanaan Anggaran (DIPA) dari DIPA awal. Hal ini disebabkan oleh adanya perubahan kegiatan sesuai dengan kebutuhan dan situasi serta kondisi pada saat pelaksanaan. Perubahan tersebut berdasarkan sumber pendapatan dan jenis belanja, antara lain :

Uraian	2023	Anggaran Setelah Revisi
<b>Pendapatan</b>		
Penerimaan Negara Bukan Pajak	1.220.210.000	1.220.210.000
<b>Jumlah Pendapatan</b>	<b>1.220.210.000</b>	<b>1.220.210.000</b>
<b>Belanja</b>		
Belanja Pegawai	8.431.400.000	7.730.350.000
Belanja Barang	12.921.287.000	12.319.309.000
Belanja Modal	2.100.000.000	1.700.000.000
Belanja Bantuan Sosial	-	-
<b>Jumlah Belanja</b>	<b>23.452.687.000</b>	<b>21.749.659.000</b>

Realisasi Pendapatan  
Rp1.241.650.271

### B.1 Pendapatan

Realisasi Pendapatan untuk periode yang berakhir pada 31 Desember 2023 adalah sebesar Rp1.241.650.271 atau mencapai 101,76 persen dari estimasi pendapatan yang ditetapkan sebesar Rp1.220.210.000. Pendapatan Balai Perikanan Budidaya Laut Batam terdiri dari Penerimaan Pajak sebesar Rp0 dan Penerimaan Negara Bukan Pajak sebesar Rp1.241.650.271. Pendapatan ini mengalami penurunan dari tahun sebelumnya dengan rincian sebagai berikut :

#### Rincian Estimasi dan Realisasi Pendapatan

Uraian	2023		%
	Anggaran	Realisasi	
Penerimaan Pajak	-	-	-
Penerimaan Negara Bukan Pajak	1.220.210.000	1.241.650.271	101,76
<b>Jumlah</b>	<b>1.220.210.000</b>	<b>1.241.650.271</b>	<b>101,76</b>

Realisasi Penerimaan Pajak mengalami penurunan sebesar 0,00 persen dan Penerimaan Negara Bukan Pajak mengalami penurunan sebesar 4,68 persen dibanding tahun sebelumnya. Rincian pendapatan adalah sebagai berikut :

#### Perbandingan Realisasi Pendapatan Tahunan (Unaudited) TA 2023 dan 2022

URAIAN	REALISASI T.A.2023	REALISASI T.A. 2022	%
Penerimaan Pajak	-	-	-
Penerimaan Negara Bukan Pajak	1.241.650.271	1.302.676.198	(4,68)
<b>Jumlah</b>	<b>1.241.650.271</b>	<b>1.302.676.198</b>	<b>(4,68)</b>

Realisasi Penerimaan  
Pajak Rp0

### B.1.1 Penerimaan Pajak

#### Perbandingan Realisasi Penerimaan Pajak Tahunan (Unaudited) TA 2023 dan 2022

URAIAN	REALISASI T.A. 2023	REALISASI T.A. 2022	%
Penerimaan Pajak	-	-	-
<b>Jumlah</b>	<b>-</b>	<b>-</b>	<b>-</b>

Adapun rincian Penerimaan Pajak adalah sebagai berikut :

*Perbandingan Rincian Realisasi Penerimaan Pajak Tahunan (Unaudited) TA 2023 dan 2022*

URAIAN	REALISASI T.A. 2023	REALISASI T.A. 2022	%
Pendapatan Pajak Penghasilan	-	-	-
Pendapatan Pajak Pertambahan Nilai	-	-	-
Pendapatan Pajak Bumi dan Bangunan	-	-	-
Pendapatan BPHTB	-	-	-
Pendapatan Cukai	-	-	-
Pendapatan Pajak Lainnya	-	-	-
Pendapatan Bea Masuk	-	-	-
Pendapatan Bea Keluar	-	-	-
<b>Jumlah</b>	<b>-</b>	<b>-</b>	<b>-</b>
<b>Pengembalian Pendapatan</b>	<b>-</b>	<b>-</b>	<b>-</b>
<b>Pendapatan Pajak/Bea Cukai</b>	<b>-</b>	<b>-</b>	<b>-</b>

*Realisasi Penerimaan  
Negara Bukan Pajak  
Rp1.241.650.271*

**B.1.2 Penerimaan Negara Bukan Pajak**

Realisasi Penerimaan Negara Bukan Pajak untuk periode yang berakhir pada 31 Desember 2023 dan 2022 adalah masing- masing sebesar Rp1.241.650.271 dan Rp1.302.676.198. Penerimaan Negara Bukan Pajak TA 2023 mengalami penurunan sebesar 4,68 dari TA 2022 . Rincian Penerimaan Negara Bukan Pajak adalah sebagai berikut :

*Perbandingan Realisasi Penerimaan Negara Bukan Pajak Tahunan (Unaudited) TA 2023 dan 2022*

URAIAN	REALISASI T.A.2023	REALISASI T.A. 2022	%
Pendapatan Negara Bukan Pajak Lainnya	1.241.650.271	1.302.676.198	(4,68)
<b>Jumlah</b>	<b>1.241.650.271</b>	<b>1.302.676.198</b>	<b>(4,68)</b>

Sedangkan Rincian PNBPN Lainnya adalah sebagai berikut :

*Perbandingan Rincian PNBPN Lainnya Tahunan (Unaudited) TA 2023 dan 2022*

URAIAN	REALISASI T.A. 2023	REALISASI T.A. 2022	%
Pendapatan Penjualan Hasil Pertanian, Perkebunan, Peternakan dan Budidaya	1.020.227.000	1.091.253.500	(6,51)
Pendapatan dari Penjualan Tanah, Gedung, dan Bangunan	41.986.800	-	-
Pendapatan Sewa Tanah, Gedung, dan Bangunan	81.774.780	69.031.653	18,46
Pendapatan Penggunaan Sarana dan Prasarana sesuai dengan Tusi	44.850.000	48.760.000	(8,02)
Pendapatan Pengujian, Sertifikasi, Kalibrasi, dan Standardisasi Lainnya	45.935.000	22.376.000	105,29
Penerimaan Kembali Belanja Pegawai Tahun Anggaran Yang Lalu	-	17.896.305	(100,00)
Penerimaan Kembali Belanja Barang Tahun Anggaran Yang Lalu	4.081.975	-	-
<b>Jumlah</b>	<b>1.241.650.271</b>	<b>1.302.676.198</b>	<b>(4,68)</b>



## B.2 Belanja

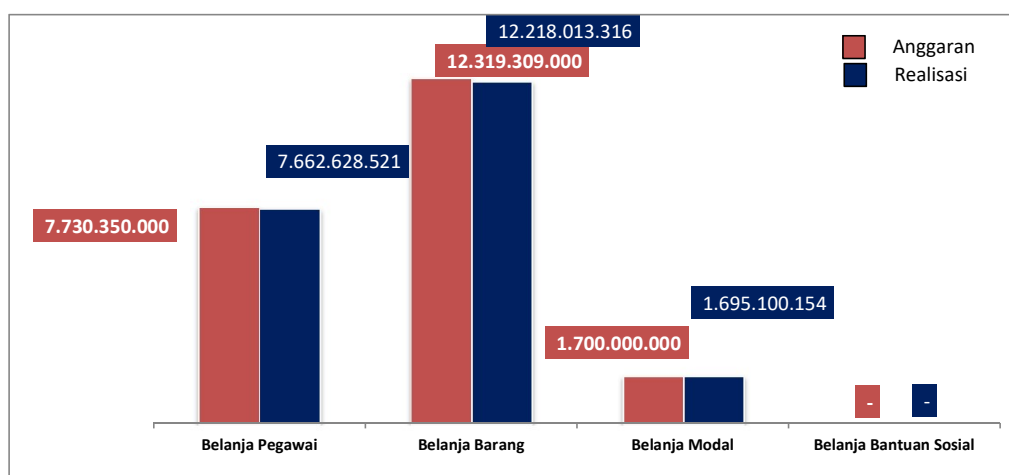
Realisasi Belanja pada TA 2023 adalah sebesar Rp21.575.741.991 atau 99,20 % dari anggaran belanja sebesar Rp.21.749.659.000 Rincian anggaran dan realisasi belanja TA 2023 adalah sebagai berikut:

Rincian Anggaran dan Realisasi Belanja Tahunan (Unaudited) TA 2023

URAIAN	Rincian Anggaran dan Realisasi Belanja TA 2023		
	Anggaran	Realisasi	% thdp Angg.
Belanja Pegawai	7.730.350.000	7.662.628.521	99,12
Belanja Barang	12.319.309.000	12.218.013.316	99,18
Belanja Modal	1.700.000.000	1.695.100.154	99,71
Belanja Bantuan Sosial	-	-	-
<b>Jumlah</b>	<b>21.749.659.000</b>	<b>21.575.741.991</b>	<b>99,20</b>

Komposisi anggaran dan realisasi belanja dapat dilihat dalam grafik berikut ini:

Komposisi Anggaran dan Realisasi Tahun 2023



Dibandingkan dengan TA 2022, Realisasi Belanja TA 2023 mengalami kenaikan sebesar 2,81% . Berikut rincian realisasi belanja TA 2023 dan TA 2022.

Perbandingan Realisasi Belanja Tahunan (Unaudited) TA 2023 dan 2022

URAIAN	REALISASI T.A. 2023	REALISASI T.A. 2022	%
Belanja Pegawai	7.662.628.521	8.335.508.203	(8,07)
Belanja Barang	12.218.013.316	12.378.212.638	(1,29)
Belanja Modal	1.695.100.154	272.180.490	522,79
Belanja Bantuan Sosial	-	-	-
<b>Jumlah</b>	<b>21.575.741.991</b>	<b>20.985.901.331</b>	<b>2,81</b>

### B.2.1 Belanja Pegawai

Realisasi Belanja Pegawai per tanggal 31 Desember 2023 dan 2022 adalah masing-masing sebesar Rp7.662.628.521 dan Rp8.335.508.203. Belanja Pegawai adalah belanja atas kompensasi baik dalam bentuk uang maupun barang yang ditetapkan berdasarkan peraturan perundang-undangan yang diberikan kepada pejabat negara, Pegawai Negeri Sipil (PNS) dan pegawai yang dipekerjakan oleh pemerintah yang belum berstatus sebagai PNS sebagai imbalan atas pekerjaan yang telah dilaksanakan kecuali pekerjaan yang berkaitan dengan pembentukan modal.

Realisasi Belanja Pegawai TA 2023 mengalami penurunan sebesar 8,07 % dari TA 2022. Hal ini disebabkan komposisi jumlah pegawai TA 2023 lebih sedikit dibandingkan TA 2022.

*Perbandingan Belanja Pegawai Tahunan (Unaudited) TA 2023 dan 2022*

URAIAN	REALISASI T.A. 2023	REALISASI T.A. 2022	%
Belanja Gaji Pokok PNS	2.607.870.320	2.857.687.680	(8,74)
Belanja Pembulatan Gaji PNS	36.257	43.769	(17,16)
Belanja Tunj. Suami/Istri PNS	214.193.220	234.923.490	(8,82)
Belanja Tunj. Anak PNS	73.226.352	77.568.890	(5,60)
Belanja Tunj. Struktural PNS	32.760.000	24.840.000	31,88
Belanja Tunj. Fungsional PNS	257.814.000	389.539.000	(33,82)
Belanja Tunj. PPh PNS	3.525.356	7.537.365	(53,23)
Belanja Tunj. Beras PNS	174.677.040	190.247.340	(8,18)
Belanja Uang Makan PNS	421.363.000	462.940.000	(8,98)
Belanja Tunjangan Umum PNS	23.360.000	17.490.000	33,56
Belanja Uang Lembur	122.998.000	29.963.000	310,50
Belanja Pegawai (Tunjangan Khusus/ Kegiatan)	3.730.805.786	4.043.915.189	(7,74)
	-	-	-
<b>Jumlah Belanja kotor</b>	<b>7.662.629.331</b>	<b>8.336.695.723</b>	<b>(8,09)</b>
Pengembalian Belanja Pegawai	810	1.187.520	(99,93)
<b>Jumlah Belanja</b>	<b>7.662.628.521</b>	<b>8.335.508.203</b>	<b>(8,07)</b>

Realisasi Belanja  
Barang  
Rp12.218.013.316

### B.2.2 Belanja Barang

Realisasi Belanja Barang per tanggal 31 Desember 2023 dan 2022 adalah masing-masing sebesar Rp12.218.013.316 dan Rp12.378.212.638. Belanja Barang adalah pembelian barang dan jasa yang habis pakai untuk memproduksi barang dan jasa yang dipasarkan maupun yang tidak dipasarkan. Realisasi Belanja Barang TA 2023 mengalami penurunan sebesar 1,29% dari Realisasi TA 2022.

Hal ini antara lain disebabkan oleh alokasi Pagu belanja barang TA 2023 lebih kecil dibandingkan TA 2022.

*Perbandingan Belanja Barang Tahunan (Unaudited) TA 2023 dan 2022*

URAIAN	REALISASI T.A. 2023	REALISASI T.A. 2022	%
Belanja Barang Operasional	1.797.130.203	1.568.131.400	14,60
Belanja Barang Non Operasional	640.080.500	1.021.863.300	(37,36)
Belanja Barang Persediaan Barang Konsumsi	3.109.093.621	2.734.498.840	13,70
Belanja Jasa	2.450.588.073	2.056.028.277	19,19
Belanja Pemeliharaan	1.316.133.954	668.284.155	96,94
Belanja Perjalanan Dalam Negeri	1.120.480.603	995.819.300	12,52
Belanja Barang untuk diserahkan kepada Masyarakat/ Pemda	1.784.606.362	3.334.475.566	(46,48)
Belanja Perjalanan Luar Negeri	-	-	-
<b>Jumlah Belanja Kotor</b>	<b>12.218.113.316</b>	<b>12.379.100.838</b>	<b>(1,30)</b>
Pengembalian Belanja	100.000	888.200	(88,74)
<b>Jumlah Belanja</b>	<b>12.218.013.316</b>	<b>12.378.212.638</b>	<b>(1,29)</b>

Adapun informasi alokasi anggaran belanja untuk penanganan pandemi covid-19 adalah sebagai berikut :

Jumlah pagu anggaran yang dialokasikan untuk penanganan pandemi covid-19 adalah sebesar Rp9.000.000. Anggaran tersebut terserap sebesar Rp9.000.000 dengan rincian sebagai berikut :

*Rincian Pagu dan Realisasi Belanja Barang untuk Penangan Pandemi Covid-19 TA 2023*

URAIAN	Anggaran	REALISASI T.A. 2023	%
Belanja Barang Operasional - Penanganan Pandemi COVID-19	-	-	-
Belanja Barang Non Operasional - Penanganan Pandemi COVID-19	9.000.000	9.000.000	100,00
Belanja Barang Persediaan - Penanganan Pandemi COVID-19	-	-	-
Belanja Jasa - Penanganan Pandemi COVID-19	-	-	-
Belanja Pemeliharaan Gedung dan Bangunan - Penanganan Pandemi COVID-19	-	-	-
Belanja Perjalanan Dinas - Penanganan Pandemi COVID-19	-	-	-
<b>Jumlah Belanja</b>	<b>9.000.000</b>	<b>9.000.000</b>	<b>100,00</b>

*Realisasi Belanja Modal  
Rp1.695.100.154*

### B.2.3 Belanja Modal

Realisasi Belanja Modal per tanggal 31 Desember 2023 dan 2022 adalah masing-masing sebesar Rp1.695.100.154 dan Rp272.180.490. Belanja Modal merupakan pengeluaran anggaran untuk perolehan aset tetap dan aset lainnya yang memberi manfaat lebih dari satu periode akuntansi.

Realisasi Belanja Modal pada TA 2023 mengalami kenaikan sebesar 522,79% dibandingkan TA 2022 disebabkan oleh alokasi Pagu Belanja Modal TA 2023 lebih besar dibandingkan TA 2022..

*Perbandingan Belanja Modal Tahunan (Unaudited) TA 2023 dan 2022*

URAIAN	REALISASI T.A. 2023	REALISASI T.A. 2022	%
Belanja Modal Tanah	-	-	-
Belanja Modal Peralatan dan Mesin	198.967.000	272.180.490	(26,90)
Belanja Modal Gedung dan Bangunan	1.499.296.423	-	-
Belanja Modal Jalan, Irigasi dan Jaringan	-	-	-
Belanja Modal Lainnya	-	-	-
<b>Jumlah Belanja Kotor</b>	<b>1.698.263.423</b>	<b>272.180.490</b>	<b>523,95</b>
Pengembalian Belanja	3.163.269	-	-
<b>Jumlah Belanja</b>	<b>1.695.100.154</b>	<b>272.180.490</b>	<b>522,79</b>

*Realisasi Belanja Modal  
Tanah Rp0*

#### B. 2.3.1 Belanja Modal Tanah

Realisasi Belanja Modal Tanah per tanggal 31 Desember 2023 dan 2022 adalah masing-masing sebesar Rp0 dan Rp0. Realisasi tersebut pada TA 2023 sebesar 0,00% dibandingkan TA 2022. Hal ini disebabkan oleh tidak terdapat penambahan aset tanah melalui pembelian, transfer masuk maupun hibah pada TA 2023

*Perbandingan Belanja Modal Tanah Tahunan (Unaudited) TA 2023 dan 2022*

URAIAN JENIS BELANJA	REALISASI T.A. 2023	REALISASI T.A. 2022	%
Belanja Modal Tanah	-	-	-
Belanja Modal Pembuatan Sertifikat Tanah	-	-	-
	-	-	-
<b>Jumlah Belanja Kotor</b>	<b>-</b>	<b>-</b>	<b>-</b>
Pengembalian Belanja	-	-	-
<b>Jumlah Belanja</b>	<b>-</b>	<b>-</b>	<b>-</b>

Realisasi Belanja Modal  
Peralatan dan Mesin  
Rp198.967.000

### B.2.3.2 Belanja Modal Peralatan dan Mesin

Realisasi Belanja Modal Peralatan dan Mesin per tanggal 31 Desember 2023 dan 2022 masing-masing sebesar Rp198.967.000 dan Rp272.180.490, mengalami penurunan sebesar 26,90 % bila dibandingkan dengan realisasi TA 2022. Hal ini disebabkan oleh alokasi Pagu belanja TA 2023 lebih kecil dari TA 2022..

*Perbandingan Realisasi Belanja Modal Peralatan dan Mesin Tahunan (Unaudited) TA 2023 dan 2022*

URAIAN JENIS BELANJA	REALISASI T.A. 2023	REALISASI T.A. 2022	%
Belanja Modal Peralatan dan Mesin	198.967.000	272.180.490	(26,90)
	-	-	-
	-	-	-
<b>Jumlah Belanja Kotor</b>	<b>198.967.000</b>	<b>272.180.490</b>	<b>(26,90)</b>
Pengembalian	-	-	-
<b>Jumlah Belanja</b>	<b>198.967.000</b>	<b>272.180.490</b>	<b>(26,90)</b>

Realisasi Belanja Modal  
Gedung dan Bangunan  
Rp1.499.296.423

### B.2.3.3 Belanja Modal Gedung dan Bangunan

Realisasi Belanja Modal Gedung dan Bangunan per tanggal 31 Desember 2023 dan 2022 adalah masing-masing sebesar Rp1.499.296.423 dan Rp0 Realisasi Belanja Modal Gedung dan Bangunan TA 2023 mengalami kenaikan sebesar 0,00% dibandingkan Realisasi TA 2022. Belanja Modal Gedung dan Bangunan TA 2023 alokasi Pagu belanja TA 2023 lebih besar dari TA 2022, pada TA 2022 terdapat automatic adjustment yang mengakibatkan alokasi belanja tidak dapat dilaksanakan.

*Perbandingan Realisasi Belanja Modal Gedung dan Bangunan Tahunan (Unaudited) TA 2023 dan 2022*

URAIAN JENIS BELANJA	REALISASI T.A. 2023	REALISASI T.A. 2022	%
Belanja Modal Gedung dan Bangunan	-	-	-
Belanja Penambahan Nilai Gedung dan Bangunan	1.499.296.423	-	-
	-	-	-
<b>Jumlah Belanja Kotor</b>	<b>1.499.296.423</b>	<b>-</b>	<b>-</b>
Pengembalian Belanja	3.163.269	-	-
<b>Jumlah Belanja</b>	<b>1.496.133.154</b>	<b>-</b>	<b>-</b>

Realisasi Belanja Modal  
Jalan, Irigasi dan Jaringan  
Rp0

### B.2.3.4 Belanja Modal Jalan, Irigasi dan Jaringan

Realisasi Belanja Modal, Jalan, Irigasi dan Jaringan per tanggal 31 Desember 2023 dan 2022 adalah masing-masing sebesar Rp0 dan Rp0, sebesar 0,00 % dibandingkan Realisasi TA 2022. Hal ini disebabkan tidak terdapat penambahan aset baik melalui pembelian, transfer masuk maupun hibah pada TA 2023.

*Perbandingan Realisasi Belanja Modal Jalan, Irigasi & Jaringan Tahunan (Unaudited) TA 2023 dan 2022*

URAIAN JENIS BELANJA	REALISASI T.A. 2023	REALISASI T.A. 2022	%
Belanja Modal Jaringan	-	-	-
	-	-	-
<b>Jumlah Belanja Kotor</b>	<b>-</b>	<b>-</b>	<b>-</b>
Pengembalian Belanja	-	-	-
<b>Jumlah Belanja</b>	<b>-</b>	<b>-</b>	<b>-</b>

Realisasi Belanja Modal  
Lainnya Rp0

### B.2.3.5 Belanja Modal Lainnya

Realisasi Belanja Modal Lainnya per tanggal per tanggal 31 Desember 2023 dan 2022 adalah masing-masing sebesar Rp0 dan Rp0, sebesar 0,00 % dibandingkan Realisasi TA 2022. Hal ini disebabkan tidak terdapat penambahan aset baik melalui pembelian, transfer masuk maupun hibah pada TA 2023.

Perbandingan Realisasi Belanja Modal Lainnya Tahunan (Unaudited) TA 2023 dan 2022

URAIAN JENIS BELANJA	REALISASI T.A. 2023	REALISASI T.A. 2022	%
Belanja Modal Lainnya	-	-	-
Belanja Penambahan Nilai Aset Tetap Lainnya dan/atau Aset Lainnya dan/atau Aset Lainnya dari	-	-	-
	-	-	-
<b>Jumlah Belanja Kotor</b>	-	-	-
Pengembalian Belanja	-	-	-
<b>Jumlah Belanja</b>	-	-	-

Realisasi Belanja  
Bantuan Sosial Rp0

**B.2.4 Belanja Bantuan Sosial**

Realisasi Belanja Bantuan Sosial per tanggal 31 Desember 2023 dan 2022 adalah masing-masing sebesar Rp0 dan Rp0. Realisasi tersebut pada TA 2023 sebesar 0,00 % dibandingkan TA 2022. Belanja Bantuan Sosial .

Perbandingan Realisasi Belanja Bantuan Sosial Tahunan (Unaudited) TA 2023 dan 2022

URAIAN JENIS BELANJA	REALISASI T.A. 2023	REALISASI T.A. 2022	%
Belanja Bantuan Sosial Untuk Jaminan Sosial Dalam Bentuk Uang - Penanganan Pandemi	-	-	-
	-	-	-
<b>Jumlah Belanja Kotor</b>	-	-	-
Pengembalian Belanja	-	-	-
<b>Jumlah Belanja</b>	-	-	-

**B.2.5 Catatan Penting Lainnya Laporan Realisasi Anggaran**

Pada Tahun Anggaran 2023 Balai Perikanan Budidaya Laut Batam melaksanakan kebijakan P3DN dalam proses pengadaan barang dan jasa yang menyebabkan realisasi anggaran sd. Semester I mengalami penurunan.

## C. PENJELASAN ATAS POS-POS NERACA

### C.1 Kas di Bendahara Pengeluaran

Saldo Kas di Bendahara Pengeluaran per 31 Desember 2023 dan 2022 adalah masing-masing sebesar Rp.0 dan Rp.0. Kas di Bendahara Pengeluaran merupakan kas yang dikuasai, dikelola, dan berada di bawah tanggung jawab Bendahara Pengeluaran yang berasal dari sisa UP/TUP yang belum dipertanggung jawabkan atau belum disetorkan ke Rekening Kas Negara per tanggal neraca. Rincian Kas di Bendahara Pengeluaran adalah sebagai berikut:

Rincian Kas di Bendahara Pengeluaran Tahunan (Unaudited) TA 2023 dan 2022

Keterangan	TAHUN 2023	TAHUN 2022
Rekening Bank Negara Indonesia	-	-
Kas di brankas	-	-
Dalam bentuk kuitansi	-	-
-	-	-
<b>Jumlah</b>	<b>-</b>	<b>-</b>

Penjelasan tentang Kas Di Bendahara Pengeluaran :

### C.2 Kas di Bendahara Penerimaan

Saldo Kas di Bendahara Penerimaan per tanggal 31 Desember 2023 dan 2022 adalah masing-masing sebesar Rp.0 dan Rp.0. Kas di Bendahara Penerimaan meliputi saldo uang tunai dan saldo rekening di bank yang berada di bawah tanggung jawab Bendahara Penerimaan yang sumbernya berasal dari pelaksanaan tugas pemerintahan berupa Penerimaan Negara Bukan Pajak.

Rincian Kas di Kas di Bendahara Penerimaan Tahunan (Unaudited) TA 2023 dan 2022

Keterangan	TAHUN 2023	TAHUN 2022
-	-	-
-	-	-
-	-	-
<b>Jumlah</b>	<b>-</b>	<b>-</b>

Penjelasan tentang Kas Di Bendahara Penerimaan :

### C.3 Kas Lainnya dan Setara Kas

Saldo Kas Lainnya dan Setara Kas per tanggal 31 Desember 2023 dan 2022 masing-masing sebesar Rp0 dan Rp0. Kas Lainnya dan Setara Kas merupakan kas pada bendahara pengeluaran yang bukan berasal dari UP/TUP sementara setara kas adalah investasi jangka pendek yang siap dicairkan menjadi kas dalam jangka waktu 3 bulan atau kurang sejak tanggal pelaporan. Rincian sumber Kas Lainnya dan Setara Kas pada tanggal pelaporan adalah sebagai berikut :

Kas Lainnya dan Setara Kas Tahunan (Unaudited) TA 2023 dan 2022

Keterangan	TAHUN 2023	TAHUN 2022
-	-	-
-	-	-
-	-	-
-	-	-
-	-	-
<b>Jumlah</b>	<b>-</b>	<b>-</b>

Penjelasan tentang Kas Lainnya dan Setara Kas :

Belanja Dibayar Dimuka  
(prepaid) Rp0

#### C.4 Belanja Dibayar Dimuka (prepaid)

Saldo Belanja Dibayar Dimuka (prepaid) per tanggal 31 Desember 2023 dan 2022 masing-masing adalah sebesar Rp0 dan Rp0. Belanja Dibayar Dimuka (prepaid) merupakan hak yang masih diterima setelah tanggal neraca sebagai akibat dari barang/jasa telah dibayarkan secara penuh namun barang atau jasa belum diterima seluruhnya. Rincian Belanja Dibayar Dimuka (prepaid) disajikan sebagai berikut

Rincian Belanja Dibayar Dimuka (prepaid) Tahunan (Unaudited) TA 2023 dan 2022

Keterangan	TAHUN 2023	TAHUN 2022
Beban Barang yang Dibayar Dimuka (prepaid)	-	-
	-	-
	-	-
	-	-
	-	-
<b>Jumlah</b>	<b>-</b>	<b>-</b>

Penjelasan tentang Belanja Dibayar Dimuka :

Uang Muka Belanja  
(prepayment) Rp0

#### C.5 Uang Muka Belanja (prepayment)

Saldo Uang Muka Belanja (prepayment) per tanggal per 31 Desember 2023 dan 2022 masing-masing adalah sebesar Rp0 dan Rp0. Uang Muka Belanja (prepayment) merupakan hak pemerintah atas pelayanan yang diberikan namun belum diserahkan tagihannya kepada penerima jasa. Rincian Uang Muka Belanja (prepayment) adalah sebagai berikut :

Rincian Uang Muka Belanja (prepayment) Tahunan (Unaudited) TA 2023 dan 2022

Keterangan	TAHUN 2023	TAHUN 2022
	-	-
	-	-
	-	-
	-	-
<b>Jumlah</b>	<b>-</b>	<b>-</b>

Penjelasan tentang Uang Muka Belanja :

Pendapatan yang Masih  
Harus Diterima Rp0

#### C.6 Pendapatan yang Masih Harus Diterima

Saldo Pendapatan yang Masih Harus Diterima per tanggal 31 Desember 2023 dan 2022 masing-masing adalah sebesar Rp0. dan Rp0. Pendapatan yang Masih Harus Diterima merupakan penerimaan di masa yang akan datang (dalam waktu 1 tahun) yang telah diakui dan dicatat sebagai pendapatan pemerintah pada periode berjalan, karena manfaat atas aset, barang, dan/atau jasa pemerintah telah diterima oleh pihak lainnya, dengan rincian sebagai berikut:

Rincian Pendapatan yang Masih Harus Diterima Tahunan (Unaudited) TA 2023 dan 2022

Keterangan	TAHUN 2023	TAHUN 2022
	-	-
	-	-
	-	-
	-	-
	-	-
	-	-
<b>Jumlah</b>	<b>-</b>	<b>-</b>

Penjelasan tentang Pendapatan yang Masih Harus Diterima :

**C.7 Piutang Perpajakan**

Nilai Piutang Perpajakan per tanggal 31 Desember 2023 dan 2022 adalah sebesar Rp0 dan Rp0. Piutang Perpajakan merupakan piutang yang timbul akibat adanya pendapatan pajak pusat yang diatur dalam peraturan perundang-undangan di bidang perpajakan dan peraturan perundang-undangan di bidang kepabeanan dan cukai, yang belum dilunasi sampai dengan akhir periode pelaporan keuangan. Rincian Piutang Perpajakan pada tanggal pelaporan adalah sebagai berikut :

*Rincian Piutang Perpajakan Tahunan (Unaudited) TA 2023 dan 2022*

Jenis Piutang	REALISASI T.A.2023	REALISASI T.A. 2022
	-	-
<b>Jumlah</b>	-	-

*Penyisihan Piutang Tidak Tertagih - Piutang Perpajakan Rp0*

**C.8 Penyisihan Piutang Tidak Tertagih - Piutang Perpajakan**

Nilai Penyisihan Piutang Tidak Tertagih - Piutang Perpajakan per tanggal 31 Desember 2023 dan 2022 masing-masing adalah sebesar Rp0 dan Rp0. Penyisihan Piutang Tidak Tertagih - Piutang Perpajakan merupakan estimasi atas ketidaktertagihan piutang pajak . Rincian Penyisihan Piutang Tidak Tertagih - Piutang Perpajakan per 31 Desember 2023 adalah sebagai berikut:

*Rincian Penyisihan Piutang Tidak Tertagih - Piutang Perpajakan Tahunan (Unaudited) TA 2023 dan 2022*

Kualitas Piutang	Nilai Piutang Pajak	% penyisihan	Nilai Penyisihan
<b>Piutang Pajak</b>			
Lancar	1.000.000	0,5%	5.000
Kurang Lancar	-	10%	-
Diragukan	-	50%	-
Macet	-	100%	-
<b>Jumlah</b>	<b>1.000.000</b>		<b>5.000</b>

*Piutang Bukan Pajak Rp0*

**C.2 Piutang Bukan Pajak**

Nilai Piutang Bukan Pajak per tanggal 31 Desember 2023 dan 2022 adalah sebesar Rp0 dan Rp0. Piutang Bukan Pajak merupakan hak atau pengakuan pemerintah atas uang atau jasa terhadap pelayanan yang telah diberikan namun belum diselesaikan pembayarannya. Rincian Piutang Bukan Pajak pada tanggal pelaporan berupa sewa rumah dinas bulan juli yang dipotong melalui SPM gaji induk bulan juli 2023.

*Rincian Piutang Bukan Pajak Tahunan (Unaudited) TA 2023 dan 2022*

Jenis Piutang	REALISASI T.A.2023	REALISASI T.A. 2022
Piutang Lainnya	-	-
Piutang Penerimaan Negara Bukan Pajak	-	-
<b>Jumlah</b>	-	-

*Penyisihan Piutang Tidak Tertagih - Piutang Bukan Pajak Rp0*

**C.3 Penyisihan Piutang Tidak Tertagih - Piutang Bukan Pajak**

Nilai Penyisihan Piutang Tidak Tertagih - Piutang Bukan Pajak per tanggal 31 Desember 2023 dan 2022 masing-masing adalah sebesar Rp0 dan Rp0. Piutang Bukan Pajak merupakan hak atau pengakuan pemerintah atas uang atau jasa terhadap pelayanan yang telah diberikan namun belum diselesaikan pembayarannya. Rincian Penyisihan Piutang Tidak Tertagih - Piutang Bukan Pajak per 31 Desember 2023 adalah sebagai berikut:

*Penyisihan Piutang Tidak Tertagih - Piutang Bukan Pajak Tahunan (Unaudited) TA 2023*

Kualitas Piutang	Nilai Piutang Jangka Pendek	% penyisihan	Nilai Penyisihan
<b>Piutang Bukan Pajak</b>			
Lancar	-	0,5%	-
Kurang Lancar	-	10%	-
Diragukan	-	50%	-
Macet	-	100%	-
<b>Jumlah</b>	-		-



Bagian Lancar Tagihan  
Penjualan Angsuran  
Rp0

#### C.4 Bagian Lancar Tagihan Penjualan Angsuran

Saldo Bagian Lancar Tagihan Penjualan Angsuran (TPA) per tanggal 31 Desember 2023 dan 2022 masing-masing adalah sebesar Rp0 dan Rp0. Bagian Lancar Tagihan Penjualan Angsuran merupakan Tagihan TPA yang akan jatuh tempo dalam waktu 12 (dua belas) bulan dengan atau kurang sejak tanggal pelaporan. Rincian Bagian Lancar Tagihan Penjualan Angsuran tersebut adalah sebagai berikut:

Rincian Bagian Lancar Tagihan Penjualan Angsuran Tahunan (Unaudited) TA 2023 dan 2022

Jenis	REALISASI T.A.2023	REALISASI T.A. 2022
-	-	-
<b>Jumlah</b>	-	-

Penyisihan Piutang  
Tidak Tertagih - Bagian  
Lancar Tagihan  
Penjualan Angsuran  
Rp0

#### C.12 Penyisihan Piutang Tidak Tertagih - Bagian Lancar Tagihan Penjualan Angsuran

Penyisihan Piutang Tidak Tertagih - Bagian Lancar Tagihan Penjualan Angsuran per tanggal 31 Desember 2023 dan 2022 masing masing adalah sebesar masing-masing adalah sebesar Rp0 dan Rp0. Penyisihan Piutang Tidak Tertagih - Bagian Lancar Tagihan Penjualan Angsuran merupakan estimasi atas ketidaktertagihan bagian lancar TPA&. Rincian Penyisihan Piutang Tidak Tertagih - Bagian Lancar Tagihan Penjualan Angsuran tersebut adalah sebagai berikut :

Rincian Penyisihan Piutang Tidak Tertagih - Bagian Lancar Tagihan Penjualan Angsuran Tahunan (Unaudited) TA 2023 dan 2022

Kualitas Piutang	Nilai Piutang Jangka Pendek	% penyisihan	Nilai Penyisihan
<b>Bagian Lancar TPA</b>			
Lancar	-	0,5%	-
Kurang Lancar	-	10%	-
Diragukan	-	50%	-
Macet	-	100%	-
<b>Jumlah</b>	-		-

Bagian Lancar Tagihan  
Tuntutan  
Perbendaharaan/Tuntutan  
Ganti Rugi Rp0

#### C.13 Bagian Lancar Tagihan Tuntutan Perbendaharaan/Tuntutan Ganti Rugi

Saldo Bagian Lancar Tagihan Tuntutan Perbendaharaan/Tuntutan Ganti Rugi (TP/TGR) per tanggal 31 Desember 2023 dan 2022 masing-masing adalah sebesar Rp0 dan Rp0. Bagian Lancar Tagihan Tuntutan Perbendaharaan/Tuntutan Ganti Rugi merupakan TP/TGR yang belum direalisasikan pada tanggal pelaporan yang akan jatuh tempo dalam 12 (dua belas) bulan atau kurang sejak tanggal pelaporan. Rincian Bagian Lancar Tagihan Tuntutan Perbendaharaan/Tuntutan Ganti Rugi tersebut adalah sebagai berikut:

Rincian Bagian Lancar Tagihan Tuntutan Perbendaharaan/Tuntutan Ganti Rugi Tahunan (Unaudited) TA 2023 dan 2022

Jenis	TAHUN 2023	TAHUN 2022
-	-	-
-	-	-
-	-	-
<b>Jumlah</b>	-	-

Penyisihan Piutang  
Tidak Tertagih - Bagian  
Lancar Tagihan  
Tuntutan  
Perbendaharaan/Tuntutan  
Ganti Rugi Rp0

#### C.14 Penyisihan Piutang Tidak Tertagih - Bagian Lancar Tagihan Tuntutan Perbendaharaan/Tuntutan Ganti Rugi

Penyisihan Piutang Tidak Tertagih - Bagian Lancar Tagihan Tuntutan Perbendaharaan/Tuntutan Ganti Rugi per tanggal 31 Desember 2023 dan 2022 masing masing adalah sebesar masing-masing adalah sebesar Rp0 dan Rp0. Penyisihan Piutang Tidak Tertagih - Bagian Lancar Tagihan Tuntutan Perbendaharaan/Tuntutan Ganti Rugi merupakan estimasi atas ketidaktertagihan bagian lancar tagihan TP/TGR &. Rincian Penyisihan Piutang Tidak Tertagih - Bagian Lancar Tagihan Tuntutan Perbendaharaan/Tuntutan Ganti Rugi tersebut adalah sebagai berikut :

*Penyisihan Piutang Tidak Tertagih - Bagian Lancar Tagihan Tuntutan Perbendaharaan/Tuntutan Ganti Rugi Tahunan (Unaudited) TA 2023 dan 2022*

Kualitas Piutang	Nilai Piutang Jangka Pendek	% penyisihan	Nilai Penyisihan
<b>Bagian Lancar TP/TGR</b>			
Lancar	-	0,5%	-
Kurang Lancar	-	10%	-
Diragukan	-	50%	-
Macet	-	100%	-
<b>Jumlah</b>	-		-

Persediaan  
Rp854.282.875

#### C.4 Persediaan

Nilai Persediaan tanggal 31 Desember 2023 dan 2022 masing-masing adalah sebesar Rp854.282.875 dan Rp833.211.698. Persediaan adalah aset lancar dalam bentuk barang atau perlengkapan yang dimaksudkan untuk mendukung kegiatan operasional pemerintah, dan/atau untuk dijual, dan/atau diserahkan dalam rangka pelayanan kepada masyarakat. Rincian Persediaan per 31 Desember 2023 dan 2022 adalah sebagai berikut:

*Rincian Persediaan Tahunan (Unaudited) TA 2023 dan 2022*

Jenis	REALISASI T.A.2023	REALISASI T.A. 2022
Barang Konsumsi	300.255.875	215.701.077
Bahan untuk Pemeliharaan	-	3.974.400
Suku Cadang	-	-
Hewan dan Tanaman untuk dijual atau diserahkan kepada Masyarakat	280.663.800	268.110.000
Bahan Baku	-	60.537.721
Persediaan Lainnya	273.363.200	284.888.500
	-	-
<b>Jumlah</b>	<b>854.282.875</b>	<b>833.211.698</b>

Persediaan tersebut di atas dapat dilihat pada laporan barang persediaan satker

Persediaan yang Belum  
Diregister Rp0

#### C.5 Persediaan yang Belum Diregister

Nilai Persediaan yang Belum Diregister per tanggal 31 Desember 2023 dan 2022 masing-masing adalah sebesar Rp0 dan Rp0.

Piutang Tagihan  
Tuntutan  
Perbendaharaan/Tuntutan  
Ganti Rugi Rp0

#### C.17 Piutang Tagihan Tuntutan Perbendaharaan/Tuntutan Ganti Rugi

Nilai Piutang Tagihan Tuntutan Perbendaharaan/Tuntutan Ganti Rugi per 31 Desember 2023 dan 2022 masing-masing adalah sebesar Rp0 dan Rp0. Piutang Tagihan Tuntutan Perbendaharaan/Tuntutan Ganti Rugi adalah tagihan kepada bendahara akibat kelalaiannya atau tindakannya yang melanggar hukum yang mengakibatkan kerugian negara. Sedangkan Tuntutan Ganti Rugi adalah tagihan kepada pegawai bukan bendahara untuk penggantian atas suatu kerugian yang diderita oleh negara karena kelalaiannya. Rincian Piutang Tagihan Tuntutan Perbendaharaan/Tuntutan Ganti Rugi per 31 Desember 2023 dan 2022 adalah sebagai berikut:

*Rincian Piutang Tagihan Tuntutan Perbendaharaan/Tuntutan Ganti Rugi Tahunan (Unaudited) TA 2023 dan 2022*

Debitur	REALISASI T.A.2023	REALISASI T.A. 2022
-	-	-
<b>Jumlah</b>	-	-

### C.18 Piutang Tagihan Penjualan Angsuran

Nilai Piutang Tagihan Penjualan Angsuran per tanggal 31 Desember 2023 dan 2022 masing-masing adalah sebesar Rp0 dan Rp0. Piutang Tagihan Penjualan Angsuran adalah tagihan kepada pegawai bukan bendahara atas transaksi jual/beli aset tetap instansi. Rincian Piutang Tagihan Penjualan Angsuran per 31 Desember 2023 untuk masing-masing debitur adalah sebagai berikut:

Rincian Piutang Tagihan Penjualan Angsuran Tahunan (Unaudited) TA 2023 dan 2022

Debitur	REALISASI T.A.2023	REALISASI T.A. 2022
-	-	-
-	-	-
-	-	-
<b>Jumlah</b>	-	-

### C.19 Piutang Jangka Panjang lainnya

Nilai Piutang Jangka Panjang lainnya per tanggal 31 Desember 2023 dan 2022 masing-masing adalah sebesar Rp0 dan Rp0. Piutang Jangka Panjang lainnya adalah piutang yang bersumber dari peristiwa-peristiwa yang menimbulkan hak tagih yang akan jatuh tempo atau akan direalisasikan lebih dari 12 (duabelas) bulan sejak tanggal pelaporan namun tidak dapat dikategorikan sebagai piutang jangka panjang atas tagihan penjualan angsuran, TP/TGR, penerusan pinjaman dan kredit pemerintah. Rincian Piutang Jangka Panjang lainnya per 31 Desember 2023 untuk masing-masing debitur adalah sebagai berikut:

Rincian Piutang Jangka Panjang lainnya Tahunan (Unaudited) TA 2023 dan 2022

U R A I A N	REALISASI T.A.2023	REALISASI T.A. 2022
Piutang Jangka Panjang lainnya	-	-
-	-	-
<b>Jumlah</b>	-	-

### C.20 Penyisihan Piutang Tak Tertagih-Piutang Jgk Panjang

Nilai Penyisihan Piutang Tak Tertagih-Piutang Jgk Panjang per 31 Desember 2023 dan 2022 masing-masing adalah sebesar Rp0 dan Rp0. Penyisihan Piutang Tak Tertagih-Piutang Jgk Panjang adalah merupakan estimasi atas ketidaktertagihan Tagihan PA dan TP/TGR yang ditentukan oleh kualitas masing-masing piutang. Perhitungan Penyisihan Piutang Tak Tertagih-Piutang Jgk Panjang per 31 Desember 2023 untuk masing-masing kualitas piutang adalah sebagai berikut:

Rincian Penyisihan Piutang Tak Tertagih-Piutang Jgk Panjang Tahunan (Unaudited) TA 2023 dan 2022

Kualitas Piutang	Nilai Piutang Jangka Panjang	% penyisihan	Nilai Penyisihan
<b>Tagihan TP/TGR</b>			
Lancar	-	0%	-
Kurang Lancar	-	0%	-
Diragukan	-	0%	-
Macet	-	100%	-
<b>Jumlah</b>	-		-
<b>Tagihan PA</b>			
Lancar	-	-	-
Kurang Lancar	-	-	-
Diragukan	-	-	-
Macet	-	-	-
<b>Jumlah</b>	-		-
<b>Jumlah Penyisihan Piutang Tak Tertagih</b>	-		-

Tanah  
Rp1.331.260.000

### C.21 Tanah

Nilai aset tetap berupa Tanah yang dimiliki per 31 Desember 2023 dan 2022 adalah sebesar Rp1.331.260.000 dan Rp1.331.260.000. Nilai Tanah tersebut tidak ada alokasi belanja Belanja Modal Tanah pada TA 2023. Mutasi nilai Tanah tersebut dapat dijelaskan sebagai berikut:

<b>Saldo Nilai Perolehan per 1 Januari 2023</b>	<b>1.331.260.000</b>
<b>Mutasi tambah :</b>	
Reklasifikasi Masuk	-
	-
	-
<b>Mutasi kurang :</b>	
Transfer Keluar	-
	-
<b>Saldo per 31 Desember 2023</b>	<b>1.331.260.000</b>

Rincian saldo Tanah per 31 Desember 2023 adalah sebagai berikut:

#### Rincian Tanah Tahunan (Unaudited) TA 2023

No.	Luas	Lokasi	Nilai
1	-	-	-
2	-	-	-
3	-	-	-
4	-	-	-
<b>Jumlah</b>			<b>-</b>

Penjelasan tentang kondisi Tanah

Tanah Belum Diregister  
Rp0

### C.22 Tanah Belum Diregister

Nilai aset tetap berupa Tanah Belum Diregister yang dimiliki per per 31 Desember 2023 dan 2022 adalah sebesar Rp0 dan Rp0.

Peralatan dan Mesin  
Rp42.197.488.969

### C.23 Peralatan dan Mesin

Saldo aset tetap berupa Peralatan dan Mesin per 31 Desember 2023 dan 2022 adalah Rp42.197.488.969 dan Rp41.998.521.969. Nilai Peralatan dan Mesin dan mutasi nilai Peralatan dan Mesin tersebut dapat dijelaskan sebagai berikut:

<b>Saldo Nilai Perolehan per 1 Januari 2023</b>	<b>41.998.521.969</b>
<b>Mutasi tambah:</b>	
Pembelian	198.967.000
	-
	-
	-
<b>Mutasi Kurang:</b>	
	-
	-
	-
<b>Saldo per 31 Desember 2023</b>	<b>42.197.488.969</b>
Akumulasi Penyusutan s.d. 31 Desember 2023	(40.455.905.280)
<b>Nilai Buku per 31 Desember 2023</b>	<b>1.741.583.689</b>

Mutasi transaksi penambahan peralatan mesin berupa:

- Pembelian barang berupa laptop/notebook melalui e-katalog sebanyak 5 buah
- Pembelian barang berupa printer sebanyak 3 buah
- 
- 

Mutasi transaksi pengurangan peralatan mesin berupa:

- 
- 
- 

Rincian aset tetap Peralatan dan Mesin disajikan pada Lampiran Laporan Keuangan ini.

Peralatan dan Mesin  
Belum Diregister Rp0

#### C.24 Peralatan dan Mesin Belum Diregister

Nilai Peralatan dan Mesin Belum Diregister per 31 Desember 2023 dan 2022 adalah Rp0 dan Rp0.

Gedung dan Bangunan  
Rp22.803.200.629

#### C.25 Gedung dan Bangunan

Saldo Gedung dan Bangunan per 31 Desember 2023 dan 2022 adalah masing-masing sebesar Rp22.803.200.629 dan Rp18.412.123.812. Mutasi transaksi terhadap Gedung dan Bangunan pada tanggal pelaporan adalah sebagai berikut:

<b>Saldo Nilai Perolehan per 1 Januari 2023</b>	<b>18.412.123.812</b>
<b>Mutasi tambah:</b>	
Pengembangan Nilai Aset	1.499.296.423
Penggunaan kembali BMN yang sudah dihentikan penggunaan aktif	918.528.570
	-
<b>Mutasi Kurang:</b>	
Reklasifikasi Dari Aset Lainnya ke Aset Tetap	-
Koreksi Pencatatan Nilai Berkurang	-
<b>Saldo per 31 Desember 2023</b>	<b>20.829.948.805</b>
Akumulasi Penyusutan s.d. 31 Desember 2023	(3.665.123.942)
<b>Nilai Buku per 31 Desember 2023</b>	<b>17.164.824.863</b>

Mutasi transaksi penambahan Gedung dan Bangunan berupa:

-	-
-	-
-	-

Mutasi transaksi pengurangan Gedung dan Bangunan berupa:

-	-
-	-
-	-

Rincian aset tetap Gedung dan Bangunan disajikan pada Lampiran Laporan Keuangan ini.

Gedung dan Bangunan  
Belum Diregister Rp0

#### C.26 Gedung dan Bangunan Belum Diregister

Saldo Gedung dan Bangunan Belum Diregister per 31 Desember 2023 dan 2022 adalah masing-masing sebesar Rp0 dan Rp0. Mutasi transaksi terhadap Gedung dan Bangunan Belum Diregister pada tanggal pelaporan adalah sebagai berikut:

Jalan, Irigasi dan Jaringan  
Rp8.277.646.543

#### C.27 Jalan, Irigasi dan Jaringan

Saldo Jalan, Irigasi dan Jaringan per 31 Desember 2023 dan 2022 adalah Rp8.277.646.543 dan Rp8.208.754.837. Mutasi transaksi terhadap Jalan, Irigasi dan Jaringan pada tanggal pelaporan adalah sebagai berikut:

<b>Saldo Nilai Perolehan per 1 Januari 2023</b>	<b>8.208.754.837</b>
<b>Mutasi tambah:</b>	
Pengembangan Nilai Aset	68.891.706
	-
<b>Mutasi Kurang:</b>	
	-
	-
<b>Saldo per</b>	<b>8.277.646.543</b>
Akumulasi Penyusutan s.d.	(4.894.067.902)
<b>Nilai Buku per</b>	<b>3.383.578.641</b>

Mutasi transaksi penambahan Jalan, Irigasi dan Jaringan berupa:

- kesalahan pencatatan pada modul komitmen berupa belanja modal gedung dan bangunan senilai 68.891.706,- dicatat dengan kode aset belanja modal jalan irigasi dan jembatan.

Mutasi transaksi pengurangan Jalan, Irigasi dan Jaringan berupa:

-	-
---	---

Rincian aset tetap Jalan, Irigasi dan Jaringan disajikan pada Lampiran Laporan Keuangan ini.

Jalan, Irigasi dan Jaringan Belum Diregister Rp0

### C.28 Jalan, Irigasi dan Jaringan Belum Diregister

Saldo Jalan, Irigasi dan Jaringan Belum Diregister per 31 Desember 2023 dan 2022 adalah masing-masing sebesar Rp0 dan Rp0. Mutasi transaksi terhadap Jalan, Irigasi dan Jaringan Belum Diregister pada tanggal pelaporan adalah sebagai berikut:

Aset Tetap Lainnya Rp180.642.240

### C.29 Aset Tetap Lainnya

Aset Tetap Lainnya merupakan aset tetap yang tidak dapat dikelompokkan dalam tanah, peralatan dan mesin, gedung dan bangunan, jalan, irigasi dan jaringan. Saldo Aset Tetap Lainnya per 31 Desember 2023 dan 2022 adalah Rp.180.642.240 dan Rp.180.642.240. Aset tetap tersebut. Mutasi transaksi terhadap Aset Tetap Lainnya pada tanggal pelaporan adalah sebagai berikut :

<b>Saldo Nilai Perolehan per 1 Januari 2023</b>	<b>180.642.240</b>
<b>Mutasi tambah:</b>	
Reklasifikasi Masuk	-
	-
<b>Mutasi Kurang:</b>	
	-
	-
<b>Saldo per 31 Desember 2023</b>	<b>180.642.240</b>
Akumulasi Penyusutan s.d. 31 Desember 2023	-
<b>Nilai Buku per 31 Desember 2023</b>	<b>180.642.240</b>

Mutasi tambah/kurang:

0

Rincian Aset Tetap Lainnya disajikan pada Lampiran Laporan Keuangan ini.

Aset Tetap yang Belum Diregister Rp0

### C.30 Aset Tetap yang Belum Diregister

Saldo Aset Tetap yang Belum Diregister per 31 Desember 2023 dan 2022 adalah Rp.0 dan Rp.0.

Konstruksi Dalam Pengerjaan Rp0

### C.31 Konstruksi Dalam Pengerjaan

Saldo Konstruksi Dalam Pengerjaan per 31 Desember 2023 dan 2022 adalah masing-masing sebesar Rp.0 dan Rp.0. Konstruksi Dalam Pengerjaan merupakan aset tetap yang sedang dalam proses pengerjaan atau pembangunan, yang pada tanggal neraca belum selesai dibangun seluruhnya. Mutasi transaksi pada Konstruksi Dalam Pengerjaan pada tanggal pelaporan adalah sebagai berikut :

<b>Saldo Nilai Perolehan per 1 Januari 2023</b>	<b>-</b>
<b>Mutasi tambah:</b>	
Perolehan/Penambahan KDP	-
	-
	-
	-
<b>Mutasi Kurang:</b>	
	-
	-
	-
	-
<b>Saldo per 31 Desember 2023</b>	<b>-</b>

Rincian lebih lanjut terkait Konstruksi Dalam Pengerjaan disajikan dalam lampiran.

Akumulasi Penyusutan  
Aset Tetap  
Rp49.015.097.124

### C.32 Akumulasi Penyusutan Aset Tetap

Saldo Akumulasi Penyusutan Aset Tetap per 31 Desember 2023 dan 2022 adalah masing-masing Rp49.015.097.124 dan Rp46.292.105.217. Akumulasi Penyusutan Aset Tetap merupakan alokasi sistematis atas nilai suatu aset tetap yang disusutkan selama masa manfaat aset yang bersangkutan selain untuk Tanah dan Konstruksi Dalam Pengerjaan (KDP). Rincian Akumulasi Penyusutan Aset Tetap per 31 Desember 2023 adalah sebagai berikut :

Rincian Akumulasi Penyusutan Aset Tetap Tahunan (Unaudited) Tahun 2023

No.	Aset Tetap	Nilai Perolehan	Akumulasi Penyusutan	Nilai Buku
1	Peralatan dan Mesin	42.197.488.969	(40.455.905.280)	1.741.583.689
2	Gedung dan Bangunan	22.803.200.629	(3.665.123.942)	19.138.076.687
3	Jalan, Irigasi dan Jaringan	8.277.646.543	(4.894.067.902)	3.383.578.641
4	Aset Tetap Lainnya	180.642.240	-	180.642.240
<b>Akumulasi Penyusutan</b>		<b>73.458.978.381</b>	<b>(49.015.097.124)</b>	<b>24.443.881.257</b>

Rincian Akumulasi Penyusutan Aset Tetap disajikan pada Lampiran Laporan keuangan ini.

Kemitraan Dengan  
Pihak Ketiga Rp0

### C.33 Kemitraan Dengan Pihak Ketiga

Saldo Kemitraan Dengan Pihak Ketiga per per 31 Desember 2023 dan 2022 adalah Rp0 dan Rp0. Kemitraan Dengan Pihak Ketiga merupakan kemitraan berupa perjanjian antara dua pihak atau lebih yang mempunyai komitmen untuk melaksanakan kegiatan yang dikendalikan bersama dengan menggunakan aset dan/atau usaha yang dimiliki. Kemitraan Dengan Pihak Ketiga pada . Adapun rincian Kemitraan Dengan Pihak Ketiga adalah sebagai berikut:

Rincian Kemitraan Dengan Pihak Ketiga Tahunan (Unaudited) Tahun 2023

No	Uraian	Jumlah
-		-
-		-
-		-
<b>Jumlah</b>		<b>-</b>

Aset Tak Berwujud  
Rp7.500.000

### C.34 Aset Tak Berwujud

Saldo Aset Tak Berwujud (ATB) per 31 Desember 2023 dan 2022 adalah Rp7.500.000 dan Rp7.500.000. Aset Tak Berwujud merupakan aset yang dapat diidentifikasi dan dimiliki, tetapi tidak mempunyai wujud fisik. Aset Tak Berwujud pada Balai Perikanan Budidaya Laut Batam berupa Software.

Mutasi Aset Tak Berwujud adalah sebagai berikut:

<b>Saldo Nilai per 1 Januari 2023</b>	<b>7.500.000</b>
<b>Mutasi tambah:</b>	
Transfer Masuk	-
	-
	-
<b>Mutasi Kurang:</b>	
Penghentiaan Aset Dari Penggunaan	-
	-
	-
	-
<b>Saldo Nilai per 31 Desember 2023</b>	<b>7.500.000</b>
Akumulasi Amortisasi s.d. 31 Desember 2023	(7.500.000)
<b>Nilai Buku per 31 Desember 2023</b>	<b>-</b>

Mutasi transaksi penambahan/pengurangan Aset Tak Berwujud sebagai berikut :

- |    |   |
|----|---|
| a. | - |
| b. | - |
| c. | - |
| d. | - |
| e. | - |

Aset Tak Berwujud  
Dalam Pengerjaan Rp0

### C.35 Aset Tak Berwujud Dalam Pengerjaan

Saldo Aset Tak Berwujud Dalam Pengerjaan per 31 Desember 2023 dan 2022 adalah masing-masing sebesar Rp.0 dan Rp.0. Aset Tak Berwujud Dalam Pengerjaan merupakan aset tak berwujud yang sedang dalam proses pengerjaan atau pembangunan, yang pada tanggal neraca belum selesai dibangun seluruhnya. Mutasi transaksi pada Aset Tak Berwujud Dalam Pengerjaan pada tanggal pelaporan adalah sebagai berikut :

Saldo Nilai Perolehan per	-
Mutasi tambah:	
	-
	-
Mutasi Kurang:	
	-
	-
Saldo per	-

Dana Yang Dibatasi  
Penggunaannya Rp0

### C.36 Dana Yang Dibatasi Penggunaannya

Nilai Dana Yang Dibatasi Penggunaannya per 31 Desember 2023 dan 2022 masing-masing sebesar Rp0 dan Rp0. Dana Yang Dibatasi Penggunaannya merupakan dana yang telah dikeluarkan dari rekening kas negara dan pengeluarannya telah membebani pagu anggaran (telah dicatat sebagai realisasi anggaran), namun demikian dana tersebut masih dalam penguasaan pemerintah dan belum dibayarkan kepada pihak ketiga walaupun peruntukannya telah ditentukan. Adapun rincian Dana Yang Dibatasi Penggunaannya per 31 Desember 2023 adalah sebagai berikut :

#### Rincian Dana Yang Dibatasi Penggunaannya

Uraian	T.A. 2023	T.A. 2022
Dana Lainnya	-	-
-	-	-
<b>Total</b>	<b>-</b>	<b>-</b>

Penjelasan Dana Yang Dibatasi Penggunaannya :

Dana Cadangan  
Perwakilan RI di Luar  
Negeri Rp0

### C.37 Dana Cadangan Perwakilan RI di Luar Negeri

Nilai Dana Cadangan Perwakilan RI di Luar Negeri per 31 Desember 2023 dan 2022 masing-masing sebesar Rp0 dan Rp0. Dana Cadangan Perwakilan RI di Luar Negeri merupakan dana cadangan yang diberikan oleh Bendahara Umum Negara kepada Perwakilan Republik Indonesia di Luar Negeri yang besarnya ditetapkan oleh Menteri Keuangan atas usul Menteri sebagai dana yang dicatat di luar Daftar Isian Pelaksanaan Anggaran Perwakilan Republik Indonesia Adapun rincian Dana Cadangan Perwakilan RI di Luar Negeri per tanggal pelaporan adalah sebagai berikut :

#### Rincian Dana Cadangan Perwakilan RI di Luar Negeri

Uraian	T.A. 2023	T.A. 2022
-	-	-
-	-	-
<b>Total</b>	<b>-</b>	<b>-</b>

Penjelasan Dana Cadangan Perwakilan RI :

Aset Lain-lain  
Rp5.032.527.249

### C.38 Aset Lain-lain

Saldo Aset Lain-lain per 31 Desember 2023 dan 2022 adalah Rp5.032.527.249 dan Rp5.951.055.819. Aset Lain-lain merupakan Barang Milik Negara (BMN) yang berada dalam kondisi rusak berat dan tidak lagi digunakan dalam operasional entitas. Adapun mutasi Aset Lain-lain adalah sebagai berikut:



<b>Saldo per 1 Januari 2023</b>	<b>5.951.055.819</b>
<b>Mutasi tambah:</b>	
Reklasifikasi Dari Aset Tetap ke Aset Lainnya	-
	-
	-
	-
<b>Mutasi Kurang:</b>	
	-
	-
	-
	-
<b>Saldo per 31 Desember 2023</b>	<b>5.951.055.819</b>
Akumulasi Penyusutan 31 Desember 2023	(4.796.349.607)
<b>Nilai Buku per 31 Desember 2023</b>	<b>1.154.706.212</b>

Transaksi penambahan dan pengurangan Aset Lain-lain dapat dijelaskan sebagai berikut:

*Mutasi Tambah*

-	-
-	-
-	-

*Mutasi Kurang*

-	-
-	-
-	-

Rincian Aset Lain-lain berdasarkan nilai perolehan, akumulasi penyusutan dan nilai buku tersaji pada lampiran Laporan Keuangan ini.

Aset Lainnya yang  
Belum Diregister Rp0

**C.39 Aset Lainnya yang Belum Diregister**

Saldo Aset Lainnya yang Belum Diregister per 31 Desember 2023 dan 2022 adalah Rp0 dan Rp0.

Akumulasi Penyusutan  
dan Amortisasi Aset  
Lainnya 4.803.849.607

**C.40 Akumulasi Penyusutan dan Amortisasi Aset Lainnya**

Saldo Akumulasi Penyusutan dan Amortisasi Aset Lainnya per 31 Desember 2023 dan 2022 adalah Rp4.803.849.607 dan Rp5.016.505.839. Akumulasi Penyusutan Aset Lainnya merupakan kontra akun Aset lainnya yang disajikan berdasarkan pengakumulasian atas penyesuaian nilai sehubungan dengan penurunan kapasitas dan manfaat Aset Lainnya. Sedangkan Amortisasi Aset Lainnya merupakan akumulasi amortisasi tak berwujud yang mencakup penurunan kapasitas atau masa manfaat yang diakui pemerintah dari sejak diperoleh atau atau dibeli oleh satker. Amortisasi ATB dengan masa manfaat terbatas dilakukan dengan metode garis lurus dan nilai sisa nihil. Sedangkan atas ATB dengan masa manfaat tidak terbatas tidak dilakukan amortisasi. Rincian Akumulasi Penyusutan dan Amortisasi Aset Lainnya per 31 Desember 2023 adalah sebagai berikut:

*Rincian Akumulasi Penyusutan dan Amortisasi Aset Lainnya*

Aset Lainnya	Nilai Perolehan	Akum. Penyusutan/ Amortisasi	Nilai Buku
<b>Aset Tak Berwujud</b>			
Aset Tak Berwujud	7.500.000	(7.500.000)	-
Aset Lain-lain	5.032.527.249	(4.796.349.607)	236.177.642
-	-	-	-
<b>Total</b>	<b>5.040.027.249</b>	<b>(4.803.849.607)</b>	<b>236.177.642</b>

Utang kepada Pihak  
Ketiga Rp129.458.963

#### C.41 Utang kepada Pihak Ketiga

Saldo Utang kepada Pihak Ketiga per 31 Desember 2023 dan 2022 masing-masing sebesar Rp129.458.963 dan Rp118.378.635. Utang kepada Pihak Ketiga merupakan kewajiban yang masih harus dibayar dan segera diselesaikan kepada pihak ketiga lainnya dalam waktu kurang dari 12 (dua belas bulan) sejak tanggal pelaporan. Adapun rincian Utang kepada Pihak Ketiga per tanggal pelaporan adalah sebagai berikut :

Rincian Utang kepada Pihak Ketiga

Uraian	REALISASI T.A.2023	REALISASI T.A.2022
Beban Barang yang Masih Harus Dibayar	129.458.963	118.378.635
	-	-
	-	-
<b>Total</b>	<b>129.458.963</b>	<b>118.378.635</b>

Utang kepada Pihak Ketiga :

merupakan pencatatan secara akrual berupa belanja langganan Listrik untuk pemakaian Bulan Desember 2023

Utang Yang Belum  
Ditagihkan Rp0

#### C.42 Utang Yang Belum Ditagihkan

Nilai Utang Yang Belum Ditagihkan per 31 Desember 2023 dan 2022 masing-masing sebesar Rp0 dan Rp0. Utang Yang Belum Ditagihkan merupakan transaksi atas pengakuan utang karena adanya BAST dari pihak ketiga. Adapun rincian Utang Yang Belum Ditagihkan per tanggal pelaporan adalah sebagai berikut :

Rincian Utang Yang Belum Ditagihkan

Uraian	REALISASI T.A.2023	REALISASI T.A.2022
	-	-
	-	-
<b>Total</b>	<b>-</b>	<b>-</b>

Penjelasan tentang Utang Yang Belum Ditagihkan :

Hibah Yang Belum  
Disahkan Rp0

#### C.43 Hibah Yang Belum Disahkan

Nilai Hibah Yang Belum Disahkan per 31 Desember 2023 dan 2022 masing-masing sebesar Rp0 dan Rp0. Hibah Yang Belum Disahkan merupakan hibah yang belum disahkan ke KPPN sampai dengan tanggal pelaporan. Adapun rincian Hibah Yang Belum Disahkan per tanggal pelaporan adalah sebagai berikut :

Rincian Hibah Yang Belum Disahkan

Uraian	Jumlah
Kas di Bendahara Pengeluaran TUP	-
	-
<b>Jumlah</b>	<b>-</b>

Hibah Yang Belum Disahkan : kas berupa TUP yang belum di nihilkan

Utang Kelebihan  
Pembayaran  
Pendapatan Rp0

#### C.44 Utang Kelebihan Pembayaran Pendapatan

Utang Kelebihan Pembayaran Pendapatan per 31 Desember 2023 dan 2022 masing-masing sebesar Rp0 dan Rp0. Rincian Utang Kelebihan Pembayaran Pendapatan sebagai berikut :

Rincian Utang Kelebihan Pembayaran Pendapatan adalah sebagai berikut

Uraian	REALISASI T.A.2023	REALISASI T.A.2022
	-	-
	-	-
<b>Total</b>	<b>-</b>	<b>-</b>

Penjelasan Utang Kelebihan Pembayaran Pendapatan :

Pendapatan Diterima Dimuka Rp0

#### C.45 Pendapatan Diterima Dimuka

Pendapatan Diterima Dimuka per 31 Desember 2023 dan 2022 masing-masing sebesar Rp0 dan Rp0. Rincian Pendapatan Diterima Dimuka sebagai berikut :

*Rincian Pendapatan Diterima Dimuka adalah sebagai berikut*

Uraian	REALISASI T.A.2019	REALISASI T.A.2022
	-	-
	-	-
<b>Total</b>	-	-

*Penjelasan tentang Pendapatan Diterima Dimuka :*

Uang Muka dari KPPN Rp0

#### C.46 Uang Muka dari KPPN

Saldo Uang Muka dari KPPN per 31 Desember 2023 dan 2022 masing-masing sebesar Rp0 dan Rp0. Uang Muka dari KPPN merupakan Uang Persediaan (UP) atau Tambahan Uang Persediaan (TUP) yang diberikan KPPN sebagai uang muka kerja dan masih berada pada atau dikuasai oleh Bendahara Pengeluaran pada tanggal pelaporan.

*Rincian Uang Muka dari KPPN adalah sebagai berikut :*

Uraian	Jumlah
Uang Persediaan	-
Tambahan Uang Persediaan	-
<b>Total</b>	-

*Uang Muka dari KPPN : merupakan jumlah keseluruhan dana yang dikelola oleh bendahara satker*

Utang Jangka Pendek Lainnya Rp0

#### C.47 Utang Jangka Pendek Lainnya

Saldo Utang Jangka Pendek Lainnya per 31 Desember 2023 dan 2022 masing-masing sebesar Rp0 dan Rp0. Utang Jangka Pendek Lainnya merupakan utang jangka pendek lain lain yang akan dilunasi dalam waktu kurang dari 12 bulan.

*Rincian Utang Jangka Pendek Lainnya adalah sebagai berikut*

Uraian	REALISASI T.A.2023	REALISASI T.A.2022
	-	-
	-	-
<b>Total</b>	-	-

*Penjelasan tentang Utang Jangka Pendek Lainnya :*

Ekuitas Rp26.736.142.811

#### C.48 Ekuitas

Ekuitas per 31 Desember 2023 dan 2022 adalah masing-masing sebesar Rp26.736.142.811. dan Rp25.496.080.684. Ekuitas adalah kekayaan bersih entitas yang merupakan selisih antara aset dan kewajiban. Rincian lebih lanjut tentang ekuitas disajikan dalam Laporan Perubahan Ekuitas.

#### C. 49 Catatan Penting Lainnya neraca

## D. PENJELASAN ATAS POS-POS OPERASIONAL

Pendapatan Perpajakan  
Rp0

### D.1 Pendapatan Perpajakan

Jumlah Pendapatan Perpajakan untuk periode yang berakhir pada 31 Desember 2023 dan 2022 adalah sebesar Rp0 dan Rp0. Realisasi pendapatan perpajakan dari tahun sebelumnya sebesar 0,00. Hal tersebut disebabkan oleh . Rincian Pendapatan perpajakan tersebut adalah sebagai berikut :"

Rincian Pendapatan Perpajakan Tahunan (Unaudited) TA 2023 dan 2022

URAIAN	2023	2022	%
Pendapatan Pajak Penghasilan	-	-	-
Pendapatan Pajak Lainnya	-	-	-
<b>Jumlah</b>	<b>-</b>	<b>-</b>	<b>-</b>

Pendapatan Negara  
Bukan Pajak  
Rp1.195.581.496

### D.2 Pendapatan Negara Bukan Pajak

Jumlah Pendapatan Negara Bukan Pajak untuk periode yang berakhir pada 31 Desember 2023 dan 2022 adalah sebesar Rp1.195.581.496 dan Rp1.284.779.893. Realisasi pendapatan negara bukan pajak mengalami penurunan dari tahun sebelumnya sebesar 6,94. Hal tersebut disebabkan oleh . Rincian Pendapatan Negara Bukan Pajak tersebut adalah sebagai berikut :"

Rincian Pendapatan Negara Bukan Pajak Tahunan (Unaudited) TA 2023 dan 2022

URAIAN	2023	2022	%
Pendapatan Penjualan Hasil Pertanian, Perkebunan, Peternakan dan Budidaya	1.020.227.000	1.091.253.500,00	(6,51)
	-	-	-
Pendapatan Sewa Tanah, Gedung, dan Bangunan	81.774.780	69.031.653,00	18,46
Pendapatan Penggunaan Sarana dan Prasarana sesuai dengan Tusi	44.850.000	48.760.000,00	(8,02)
Pendapatan Pengujian, Sertifikasi, Kalibrasi, dan Standardisasi Lainnya	45.935.000	22.376.000,00	
Pendapatan Denda Penyelesaian Pekerjaan Pemerintah	2.794.716	53.358.740,00	
	-	-	-
<b>Jumlah</b>	<b>1.195.581.496,00</b>	<b>1.284.779.893,00</b>	<b>(6,94)</b>

Beban Pegawai  
Rp7.662.628.521

### D.3 Beban Pegawai

Jumlah Beban Pegawai untuk periode yang berakhir pada 31 Desember 2023 dan 2022 adalah masing-masing sebesar Rp7.662.628.521 dan Rp8.335.508.203.

Beban Pegawai adalah beban atas kompensasi, baik dalam bentuk uang maupun barang yang ditetapkan berdasarkan peraturan perundang-undangan yang diberikan kepada pejabat negara, Pegawai Negeri Sipil (PNS), dan pegawai yang dipekerjakan oleh pemerintah yang belum berstatus PNS sebagai imbalan atas pekerjaan yang telah dilaksanakan kecuali pekerjaan yang berkaitan dengan pembentukan modal.. Beban Pegawai Tahun 2023 sebesar 8,07 persen dibandingkan dengan Tahun 2022 disebabkan oleh . Rincian Beban Pegawai Tahunan (Unaudited) Tahun 2023 yang disajikan secara akrual adalah sebagai berikut :

Rincian Beban Pegawai Tahunan (Unaudited) TA 2023 dan 2022

URAIAN	REALISASI T.A.2023	REALISASI T.A. 2022	%
Beban Gaji Pokok PNS	2.607.870.320	2.857.687.680	(8,74)
Beban Pembulatan Gaji PNS	35.447	43.769	(19,01)
Beban Tunj. Suami/Istri PNS	214.193.220	234.923.490	(8,82)
Beban Tunj. Anak PNS	73.226.352	77.568.890	(5,60)
Beban Tunj. Struktural PNS	32.760.000	24.840.000	31,88
Beban Tunj. Fungsional PNS	257.814.000	389.539.000	(33,82)
Beban Tunj. PPh PNS	3.525.356	7.537.365	(53,23)
Beban Tunj. Beras PNS	174.677.040	190.247.340	(8,18)
Beban Uang Makan PNS	421.363.000	462.940.000	(8,98)
Beban Tunjangan Umum PNS	23.360.000	17.490.000	33,56
Beban Uang Lembur	122.998.000	29.963.000	310,50
Beban Pegawai (Tunjangan Khusus/ Kegiatan)	3.730.805.786	4.042.727.669	(7,72)
<b>Jumlah</b>	<b>7.662.628.521</b>	<b>8.335.508.203</b>	<b>(8,07)</b>

Beban Persediaan  
Rp2.959.541.441

#### D.4 Beban Persediaan

Jumlah Beban Persediaan untuk periode yang berakhir pada 31 Desember 2023 dan 2022 adalah masing-masing sebesar Rp2.959.541.441 dan Rp2.214.772.496

Beban Persediaan merupakan beban untuk mencatat konsumsi barang-barang yang habis dipakai, termasuk barang-barang hasil produksi baik dipasarkan maupun tidak dipasarkan. Beban Persediaan Tahun 2023 mengalami kenaikan sebesar 33,63 persen dibandingkan dengan Tahun 2022 disebabkan oleh . Rincian Beban Persediaan untuk Tahun 2023 dan 2022 adalah sebagai berikut:

Rincian Beban Persediaan Tahunan (Unaudited) TA 2023 dan 2022

URAIAN	REALISASI T.A.2023	REALISASI T.A. 2022	%
Beban Persediaan konsumsi	2.890.927.220	1.749.446.774	65,25
Beban Persediaan bahan baku	64.517.721	442.604.472	(85,42)
Beban Persediaan Lainnya	4.096.500	22.721.250	(81,97)
<b>Jumlah Beban Persediaan</b>	<b>2.959.541.441,00</b>	<b>2.214.772.496</b>	<b>33,63</b>

Beban Barang dan Jasa  
Rp4.898.879.104

#### D.5 Beban Barang dan Jasa

Jumlah Beban Barang dan Jasa untuk periode yang berakhir pada 31 Desember 2023 dan 2022 adalah masing-masing sebesar Rp4.898.879.104 dan Rp4.643.092.039.

Beban Barang dan Jasa terdiri dari beban barang dan jasa berupa konsumsi atas barang dan/atau jasa dalam rangka penyelenggaraan kegiatan entitas serta beban lain-lain berupa beban yang timbul karena penggunaan alokasi belanja modal yang tidak menghasilkan aset tetap. Beban Barang dan Jasa Tahun 2023 mengalami kenaikan sebesar 5,51 persen dibandingkan dengan Tahun 2022 disebabkan oleh . Rincian Beban Barang dan Jasa Untuk Tahun 2023 dan 2022 adalah sebagai berikut :

Rincian Beban Barang dan Jasa Tahunan (Unaudited) TA 2023 dan 2022

URAIAN JENIS BEBAN	REALISASI T.A.2023	REALISASI T.A. 2022	%
Beban Keperluan Perkantoran	1.238.637.563	1.017.021.400	21,79
Beban Penambah Daya Tahan Tubuh	30.716.000	38.873.000	(20,98)
Beban Pengiriman Surat Dinas Pos Pusat	1.424.000	568.000	150,70
Beban Honor Operasional Satuan Kerja	155.312.000	185.410.000	(16,23)
Beban Barang Operasional Lainnya	371.040.640	326.259.000	13,73
Beban Barang Operasional - Penanganan Pandemi COVID-19	-	-	-
Beban Bahan	113.404.500	343.131.600	(66,95)
Beban Honor Output Kegiatan	509.516.000	555.030.000	(8,20)
Beban Barang Non Operasional Lainnya	8.160.000	123.701.700	(93,40)
Beban Langganan Listrik	1.672.515.347	1.645.914.239	1,62
Beban Langganan Telepon	2.183.175	3.740.800	(41,64)
Beban Langganan Daya dan Jasa Lainnya	118.549.651	72.765.500	62,92
Beban Jasa Konsultan	99.800.000	92.116.500	8,34
Beban Sewa	97.183.180	73.857.500	31,58
Beban Jasa Profesi	32.000.000	20.100.000	59,20
<b>Jumlah</b>	<b>4.898.879.104</b>	<b>4.643.092.039,00</b>	<b>5,51</b>

Beban Pemeliharaan  
Rp1.409.191.957

#### D.6 Beban Pemeliharaan

Beban Pemeliharaan untuk periode yang berakhir pada 31 Desember 2023 dan 2022 adalah masing-masing sebesar Rp1.409.191.957 dan Rp880.086.240.

Beban Pemeliharaan merupakan beban yang dimaksudkan untuk mempertahankan aset tetap atau aset lainnya yang sudah ada ke dalam kondisi normal. Beban Pemeliharaan Tahun 2023 mengalami kenaikan sebesar 60,12 persen dibandingkan dengan Tahun 2022 disebabkan oleh Rincian Beban Pemeliharaan untuk Tahun 2023 dan 2022 adalah sebagai berikut :

Rincian Beban Pemeliharaan Tahunan (Unaudited) TA 2023 dan 2022

URAIAN JENIS BEBAN	REALISASI T.A.2023	REALISASI T.A. 2022	%
Beban Pemeliharaan Gedung dan Bangunan	607.637.938	323.900.955	87,60
Beban Pemeliharaan Peralatan dan Mesin	615.048.550	299.976.200	105,03
Beban Pemeliharaan Jaringan	93.447.466	44.407.000	110,43
Beban Persediaan bahan untuk pemeliharaan	93.058.003	211.802.085	(56,06)
	-	-	-
<b>Jumlah</b>	<b>1.409.191.957</b>	<b>880.086.240</b>	<b>60,12</b>

Beban Perjalanan Dinas  
Rp1.120.380.603

**D.7 Beban Perjalanan Dinas**

Beban Perjalanan Dinas untuk periode yang berakhir pada 31 Desember 2023 dan 2022 adalah masing-masing sebesar Rp1.120.380.603 dan Rp994.931.100

Beban Perjalanan Dinas merupakan beban yang terjadi untuk perjalanan dinas dalam rangka pelaksanaan tugas, fungsi dan jabatan. Beban Perjalanan Dinas Tahun 2023 mengalami kenaikan sebesar 12,61 persen disebabkan oleh . Rincian Beban Perjalanan Dinas untuk Tahun 2023 dan 2022 :

Rincian Beban Perjalanan Dinas Tahunan (Unaudited) TA 2023 dan 2022

URAIAN	REALISASI T.A.2023	REALISASI T.A. 2022	%
Beban Perjalanan Biasa	881.876.793	824.284.600	6,99
Beban Perjalanan Dinas Dalam Kota	4.970.000	-	-
Beban Perjalanan Dinas Paket Meeting Dalam Kota	-	-	-
Beban Perjalanan Dinas Paket Meeting Luar Kota	233.533.810	170.646.500	36,85
	-	-	-
<b>Jumlah</b>	<b>1.120.380.603,00</b>	<b>994.931.100</b>	<b>12,61</b>

Beban Barang Untuk  
Diserahkan kepada  
Masyarakat  
Rp3.517.209.362

**D.8 Beban Barang Untuk Diserahkan kepada Masyarakat**

Beban Barang Untuk Diserahkan kepada Masyarakat untuk periode yang berakhir pada 31 Desember 2023 dan 2022 adalah masing-masing sebesar Rp3.517.209.362 dan Rp5.435.884.884

Beban Barang untuk diserahkan kepada Masyarakat/ Pemda merupakan beban pemerintah dalam bentuk barang dan jasa kepada masyarakat yang bertujuan untuk mencapai tujuan entitas. Beban Barang Untuk Diserahkan kepada Masyarakat Tahun 2023 mengalami penurunan sebesar 35,30 dibandingkan dengan Tahun 2022 disebabkan oleh. Rincian Beban Barang Untuk Diserahkan kepada Masyarakat Tahun 2023 dan 2022 adalah sebagai berikut :

Rincian Beban Barang Untuk Diserahkan kepada Masyarakat Tahunan (Unaudited) TA 2023 dan 2022

URAIAN	REALISASI T.A.2019	REALISASI T.A. 2022	%
Beban Persediaan hewan dan tanaman untuk dijual atau diserahkan kepada Masyarakat	1.732.603.000	1.608.566.500,00	7,71
Beban Barang Persediaan Lainnya untuk Dijual/Diserahkan ke Masyarakat	1.784.606.362	3.827.318.384,00	(53,37)
	-	-	-
<b>Jumlah</b>	<b>3.517.209.362,00</b>	<b>5.435.884.884</b>	<b>(35,30)</b>

Beban Bantuan Sosial  
Rp0

**D.9 Beban Bantuan Sosial**

Beban Bantuan Sosial untuk periode yang berakhir pada 31 Desember 2023 dan 2022 adalah masing-masing sebesar Rp0 dan Rp0

Beban Bantuan Sosial Tahun 2023 sebesar 0,00 disebabkan oleh Hal ini timbul akibat kesalahan dalam input kode barang persediaan. Rincian Tahun 2023 dan 2022 adalah sebagai berikut :

Rincian Beban Bantuan Sosial Tahunan (Unaudited) TA 2023 dan 2022

URAIAN	REALISASI T.A.2023	REALISASI T.A. 2022	%
Beban Bantuan Sosial Untuk Pemberdayaan Sosial Dalam Bentuk Barang/Jasa	-	-	-
	-	-	-
<b>Jumlah</b>	<b>-</b>	<b>-</b>	<b>-</b>

Beban Penyusutan dan Amortisasi  
Rp1.991.249.512

#### D.10 Beban Penyusutan dan Amortisasi

Jumlah Beban Penyusutan dan Amortisasi untuk periode yang berakhir 31 Desember 2023 dan 2022 adalah masing-masing sebesar Rp1.991.249.512 dan Rp2.196.111.198.

Beban Penyusutan dan Amortisasi merupakan beban untuk mencatat alokasi sistematis atas nilai suatu aset tetap yang dapat disusutkan (depreciable assets) selama masa manfaat aset yang bersangkutan. Sedangkan Beban Amortisasi digunakan untuk mencatat alokasi penurunan manfaat ekonomi untuk Aset Tak berwujud

Rincian Beban Penyusutan dan Amortisasi untuk Tahun 2023 dan 2022 adalah sebagai berikut :

Rincian Beban Penyusutan dan Amortisasi Tahunan (Unaudited) TA 2023 dan 2022

URAIAN	REALISASI T.A.2023	REALISASI T.A. 2022	%
Beban Penyusutan Peralatan dan Mesin	920.959.287	1.189.552.706	(22,58)
Beban Penyusutan Gedung dan Bangunan	508.038.699	436.904.772	16,28
Beban Penyusutan Jalan dan Jembatan	12.141.625	12.141.625	-
Beban Penyusutan Irigasi	461.106.717	459.293.777	0,39
Beban Penyusutan Jaringan	69.102.355	69.102.355	-
Beban Penyusutan Penyusutan Aset Tetap yang Tidak Dig	19.900.829	29.115.963	(31,65)
<b>Jumlah Penyusutan</b>	<b>1.991.249.512</b>	<b>2.196.111.198</b>	<b>(9,33)</b>
	-	-	-
<b>Jumlah Amortisasi</b>	-	-	-
<b>Jumlah</b>	<b>1.991.249.512</b>	<b>2.196.111.198</b>	<b>(9,33)</b>

Beban Penyisihan Piutang Tak Tertagih  
Rp0

#### D.11 Beban Penyisihan Piutang Tak Tertagih

Jumlah Beban Penyisihan Piutang Tak Tertagih untuk periode yang berakhir pada 31 Desember 2023 dan 2022 adalah masing-masing sebesar Rp0 dan Rp0

Beban Penyisihan Piutang Tak Tertagih merupakan beban untuk mencatat estimasi ketidaktertagihan piutang dalam suatu periode. Rincian Beban Penyisihan Piutang Tak Tertagih untuk Tahun 2023 dan 2022 adalah sebagai berikut :

Rincian Beban Penyisihan Piutang Tak Tertagih Tahunan (Unaudited) TA 2023 dan 2022

URAIAN JENIS BEBAN	REALISASI T.A.2023	REALISASI T.A. 2022	%
Beban Penyisihan Piutang PNPB	-	-	-
Beban Penyisihan Piutang Lainnya	-	-	-
Beban Penyisihan Piutang PPN	-	-	-
	-	-	-
<b>Jumlah</b>	<b>-</b>	<b>-</b>	<b>-</b>

Surplus (Defisit) Penjualan Aset Non Lancar  
Rp-5.873.293.400

#### D.12 Surplus (Defisit) Penjualan Aset Non Lancar

Jumlah Surplus (Defisit) Penjualan Aset Non Lancar untuk periode yang berakhir pada 31 Desember 2023 dan 2022 adalah masing-masing sebesar Rp-5.873.293.400 dan Rp-7.501.621.500

Rincian Surplus (Defisit) Penjualan Aset Non Lancar Tahunan (Unaudited) TA 2023 dan 2022

URAIAN JENIS BEBAN	REALISASI T.A.2023	REALISASI T.A. 2022	%
Beban Kerugian Pelepasan Aset	(5.818.213.400)	(7.501.621.500,00)	(22)
Beban Penyesuaian Nilai Persediaan	(55.080.000)	-	-
<b>Jumlah</b>	<b>(5.873.293.400,00)</b>	<b>(7.501.621.500)</b>	<b>(22)</b>

Surplus (Defisit) Penyelesaian Kewajiban Jangka Panjang  
Rp0

#### D.13 Surplus (Defisit) Penyelesaian Kewajiban Jangka Panjang

Jumlah Surplus (Defisit) Penyelesaian Kewajiban Jangka Panjang untuk periode yang berakhir pada 31 Desember 2023 dan 2022 adalah masing-masing sebesar Rp0 dan Rp0

Rincian Surplus (Defisit) Penyelesaian Kewajiban Jangka Panjang Tahunan (Unaudited) TA 2023 dan 2022

URAIAN JENIS BEBAN	REALISASI T.A.2023	REALISASI T.A. 2022	%
	-	-	-
	-	-	-
<b>Jumlah</b>	<b>-</b>	<b>-</b>	<b>-</b>

Surplus (Defisit) dari Kegiatan Non Operasional Lainnya  
Rp7.612.222.175

#### D.14 Surplus (Defisit) dari Kegiatan Non Operasional Lainnya

Jumlah Surplus (Defisit) dari Kegiatan Non Operasional Lainnya untuk untuk periode yang berakhir pada 31 Desember 2023 dan 2022 adalah masing-masing sebesar Rp7.612.222.175 dan Rp9.330.910.305.

*Rincian Surplus (Defisit) dari Kegiatan Non Operasional Lainnya Tahunan (Unaudited) TA 2023 dan 2022*

URAIAN JENIS BEBAN	REALISASI T.A.2023	REALISASI T.A. 2022	%
Penerimaan Kembali Beban Pegawai Tahun Anggaran Yang Lalu	-	17.896.305,00	(100,00)
Penerimaan Kembali Beban Barang Tahun Anggaran Yang Lalu	4.081.975	-	-
Pendapatan Perolehan Aset Lainnya	7.566.153.400	9.313.014.000,00	(18,76)
Pendapatan dari Penjualan Tanah, Gedung, dan Bangunan	41.986.800	-	-
	-	-	-
<b>Jumlah</b>	<b>7.612.222.175,00</b>	<b>9.330.910.305</b>	<b>(18,42)</b>

Pos Luar Biasa Rp0

#### D.15 Pos Luar Biasa

Jumlah Pos Luar Biasa untuk periode yang berakhir pada 31 Desember 2023 dan 2022 adalah masing-masing sebesar Rp0 dan Rp0

Pos Luar Biasa terdiri dari pendapatan dan beban yang sifatnya tidak sering terjadi dan bukan merupakan tugas pokok dan fungsi serta di luar kendali entitas. Rincian Pos Luar Biasa Tahun 2023 dan 2022 adalah sebagai berikut :

*Rincian Pos Luar Biasa Tahunan (Unaudited) 2023 dan 2022*

URAIAN JENIS BEBAN	REALISASI T.A.2023	REALISASI T.A. 2022	%
-	-	-	-
-	-	-	-
-	-	-	-
-	-	-	-
<b>Jumlah</b>	<b>-</b>	<b>-</b>	<b>-</b>

Terjadinya pos-pos luar biasa disebabkan sebagai berikut :

#### D.16 Rincian Beban Khusus Penanganan Pandemi Covid-19

Beban-beban yang khusus digunakan dalam rangka penanganan pandemi COVID-19 dirinci sebagai berikut:

*Rincian Beban Khusus Penanganan Covid-19 Tahunan (Unaudited) 2023 dan 2022*

URAIAN JENIS BEBAN	REALISASI T.A.2023	REALISASI T.A. 2022	%
	-	-	-
	-	-	-
	-	-	-
	-	-	-
	-	-	-
	-	-	-
	-	-	-
<b>Jumlah</b>	<b>-</b>	<b>-</b>	<b>-</b>

Penjelasan tentang Beban Penanganan Covid-19 :

0

#### D.17 Catatan Penting Lainnya Laporan Operasional



## E. PENJELASAN ATAS POS-POS LAPORAN PERUBAHAN EKUITAS

Ekuitas Awal  
Rp25.496.080.684,00

### E.1 Ekuitas Awal

Nilai Ekuitas Awal pada tanggal 31 Desember 2023 dan 2022 adalah masing-masing sebesar Rp.25.496.080.684,00 dan Rp.27.399.173.013,00

Defisit LO Rp.-  
20.624.570.229,00

### E.2 Surplus (Defisit) LO

Jumlah Surplus (Defisit) LO untuk periode yang berakhir pada tanggal 31 Desember 2023 dan 2022 adalah sebesar Rp.-20.624.570.229,00 dan Rp.-21.586.317.462,00. Surplus/Defisit LO merupakan selisih kurang antara surplus/defisit kegiatan non operasional, dan pos luar biasa.

Dampak Kumulatif  
Perubahan Kebijakan  
Akuntansi/Kesalahan  
Mendasar Rp.0,00

### E.3 DAMPAK KUMULATIF PERUBAHAN KEBIJAKAN/KESALAHAN MENDASAR

Dampak Kumulatif Perubahan Kebijakan Akuntansi/Kesalahan Mendasar untuk tahun 2023 dan 2022 adalah masing-masing sebesar Rp.0 dan Rp.0.

### E.4 KOREKSI YANG MENAMBAH/MENGURANGI EKUITAS

Koreksi yang Menambah/Mengurangi Ekuitas tahun pada tanggal 31 Desember 2023 dan 2022 adalah masing-masing sebesar Rp.1.526.220.636 dan Rp.0 yaitu sebagai berikut .

Penyesuaian Nilai Aset  
Rp.0,00

#### E.4.1 Penyesuaian Nilai Aset

Penyesuaian Nilai Aset tahun 2023 dan 2022 adalah masing-masing sebesar Rp.0 dan Rp.0. Penyesuaian Nilai Aset merupakan hasil penyesuaian nilai persediaan akibat penerapan kebijakan harga perolehan terakhir.

Koreksi Nilai Persediaan  
Rp0,00

#### E.4.2 Koreksi Nilai Persediaan

Koreksi Nilai Persediaan mencerminkan koreksi atas nilai persediaan yang diakibatkan karena kesalahan dalam pencatatan persediaan yang terjadi pada periode sebelumnya. Koreksi untuk tahun 2023 dan 2022 adalah masing-masing sebesar Rp.0,00 dan Rp.0,00. Rincian Koreksi Nilai Persediaan untuk tahun 2023 adalah sebagai berikut:

Rincian Koreksi Nilai Persediaan

Jenis Persediaan	Nilai Koreksi
Koreksi Nilai Persediaan	-
	-
<b>Jumlah</b>	<b>-</b>

Koreksi Atas  
Reklasifikasi Rp0,00

#### E.4.3 Koreksi Atas Reklasifikasi

Koreksi Atas Reklasifikasi tahun 2023 dan 2022 adalah masing-masing sebesar Rp.0 dan Rp.0. Koreksi Atas Reklasifikasi merupakan koreksi atas kesalahan reklasifikasi Persediaan/Aset Tetap/Aset Lainnya.

Jenis Koreksi	Nilai Koreksi
Koreksi atas Reklasifikasi Persediaan/Aset Tetap/Aset Lainnya	-
	-
<b>Jumlah</b>	<b>-</b>

Selisih Revaluasi Aset  
Rp.0,00

#### E.4.4 Selisih Revaluasi Aset

Selisih Revaluasi Aset untuk periode yang berakhir pada tanggal 31 Desember 2023 dan 2022 adalah masing-masing sebesar Rp.0,00 dan Rp.0,00. Revaluasi tersebut berasal dari

Selisih Revaluasi Nilai Aset Tetap mencerminkan koreksi atas kesalahan pencatatan kuantitas aset pada laporan keuangan Rincian untuk tahun 2023 adalah sebagai berikut:

Rincian Selisih Revaluasi Aset Tahun 2023

Jenis Aset	Nilai Koreksi
Ekuitas Transaksi Lainnya	-
Revaluasi Aset Tetap	-
	-
<b>Jumlah</b>	<b>-</b>

Koreksi Aset Tetap Non Revaluasi  
Rp1.526.220.636

#### E.4.5 Koreksi Aset Tetap Non Revaluasi

Koreksi Aset Tetap Non Revaluasi untuk periode yang berakhir pada tanggal 31 Desember 2023 dan

*Rincian Koreksi Aset Tetap Non Revaluasi Tahun 2023*

Jenis Aset Tetap Non Revaluasi	Nilai Koreksi
Koreksi Nilai Aset Tetap Non Revaluasi	1.526.220.636
	-
<b>Jumlah</b>	<b>1.526.220.636,0</b>

Koreksi Lain-Lain Rp0

#### E.4.6 Koreksi Lain-Lain

Koreksi Lain-Lain untuk periode yang berakhir pada tanggal 31 Desember 2023 dan 2022 adalah masing-masing sebesar Rp.0 dan Rp.0. Koreksi Lain-lain merupakan koreksi selain yang terkait Barang Milik Negara, antara lain koreksi atas pendapatan, koreksi atas beban, koreksi atas hibah, piutang dan utang.. Koreksi ini adalah . Koreksi Lain-Lain terdiri dari :

*Rincian Koreksi Lain-Lain Tahun 2023*

Jenis Koreksi	Nilai Koreksi
Koreksi Lainnya	-
	-
<b>Jumlah</b>	<b>-</b>

Transaksi Antar Entitas  
Rp20.338.411.720

#### E.5 Transaksi Antar Entitas

Nilai Transaksi Antar Entitas untuk periode yang berakhir pada tanggal 31 Desember 2023 dan 2022 adalah masing-masing sebesar Rp.20.338.411.720 dan Rp.19.683.225.133. Transaksi Antar Entitas adalah transaksi yang melibatkan dua atau lebih entitas yang berbeda baik internal Kementerian /Lembaga (KL), antar KL, antar BUN maupun KL dengan BUN. terdiri dari :

*Rincian Transaksi Antar Entitas Tahun 2023*

Transaksi Antar Entitas	Nilai
Ditagihkan ke Entitas Lain	21.575.741.991
Diterima dari Entitas Lain	(1.241.650.271)
Transfer Keluar	-
Transfer Masuk	4.320.000
Pengesahan Hibah Langsung	-
Pengesahan Pengembalian Hibah Langsung	-
	-
<b>Jumlah</b>	<b>20.338.411.720</b>

Rincian Transaksi Antar Entitas terdiri dari :

##### E.5.1 Diterima dari Entitas Lain (DDEL)/Ditagihkan ke Entitas Lain (DKEL)

Diterima dari Entitas Lain (DDEL)/Ditagihkan ke Entitas Lain (DKEL) merupakan transaksi antar entitas atas pendapatan dan belanja pada KL yang melibatkan kas negara (BUN). Pada periode hingga 31 Desember 2023, DKEL sebesar Rp 21.575.741.991, sedangkan DDEL sebesar Rp 1.241.650.271

##### E.5.2 Transfer Masuk/Transfer Keluar

Transfer Masuk/Transfer Keluar merupakan perpindahan aset/kewajiban dari satu entitas ke entitas lain pada internal KL, antar KL dengan BA-BUN.

Transfer Keluar sampai dengan 31 Desember 2023 sebesar Rp0 terdiri dari :

*Rincian Transfer Keluar Tahun 2023*

Jenis	Entitas Tujuan	Nilai
-	-	-
-	-	-
<b>Jumlah</b>		<b>-</b>

Sedangkan Transfer Masuk sampai dengan 31 Desember 2023 sebesar Rp4.320.000 yang terdiri

Jenis	Entitas Asal	Nilai
-	-	-
-	-	-
<b>Jumlah</b>		-

### E.5.3 Pengesahan Hibah Langsung

Pengesahan Hibah Langsung merupakan transaksi atas pencatatan hibah langsung KL dalam bentuk kas, barang maupun jasa sedangkan pencatatan pendapatan hibah dilakukan BA-BUN. Pengesahan Hibah Langsung sampai dengan 31 Desember 2023 adalah sebesar 0 dari total Rp0 yang akan diterima sepanjang tahun 2023

Pengesahan Pengembalian Hibah Langsung merupakan transaksi atas pencatatan pengembalian hibah langsung entitas. Pengembalian Pengesahan Hibah Langsung sampai dengan 31 Desember 2023 adalah sebesar 0 dari total Rp0.

*Rincian Pengesahan Hibah Langsung untuk Tahun 2023 adalah sebagai berikut :*

Pemberi Hibah	Bentuk Hibah	Nilai
-	-	-
-	-	-
<b>Total Pengesahan</b>		-
Pengesahan Pengembalian Hibah Langsung	-	-
<b>Jumlah</b>		-

Rincian Penerimaan Hibah Langsung Tahun 2023 disajikan pada lampiran

*Ekuitas Akhir  
Rp26.736.142.811*

### E.6 Ekuitas Akhir

Nilai Ekuitas Akhir pada tanggal 31 Desember 2023 dan 2022 adalah masing-masing sebesar Rp.26.736.142.811,00 dan Rp.25.496.080.684,00.

### E.7 Catatan Penting Lainnya Laporan Perubahan Ekuitas

## **F. PENGUNGKAPAN PENTING LAINNYA**

### **F.1 KEJADIAN-KEJADIAN SETELAH TANGGAL NERACA**

-

### **F.2 PENGUNGKAPAN LAIN-LAIN**

-

Pada monSakti masih terdapat To do List dengan keterangan Ketidaksesuaian Akun Vs Kode Barang Aset Tetap/ATB, hal ini disebabkan terdapat kesalahan pencatatan kode barang pada modul komitmen seharusnya Belanja penambahan nilai gedung bangunan (4010101001/533121) dicatat dengan kode barang (5020505001/534121) Belanja modal irigasi

-

Pada TA 2023 Balai Perikanan Budidaya Laut Batam Mempunyai 8 (Delapan) Program Prioritas Nasional (PN) dengan Total Pagu anggaran sebesar Rp.7.506.666.000,- dengan realisasi anggaran pada akhir tahun pelaporan sebesar Rp.7.228.149.696,- atau sebesar 96.29%, Program tersebut antara lain:

1. Benih Ikan Air Laut yang disalurkan ke masyarakat
2. Sarana perbenihan di Kampung Perikanan Budidaya yang disalurkan ke masyarakat
3. Calon Induk Unggul ikan laut yang disalurkan ke masyarakat
4. Calon Induk Unggul yang diproduksi
5. Peralatan Laboratorium pengujian penyakit dan lingkungan yang disediakan
6. Sampel Surveilans Resistensi Antimikroba (AMR) / Surveilans Antimicrobial Use (AMU) yang diuji
7. Prasarana produksi perikanan budidaya di UPT
8. Sarana produksi usaha yang disalurkan ke masyarakat

Penjelasan rinci terkait Program Prioritas Nasional (PN) pada Balai Perikanan Budidaya Laut Batam TA 2024 dapat dilihat pada Laporan Kinerja Satker pada aplikasi Sakti-Web Kementerian Keuangan (terlampir)

# LAPORAN REALISASI KINERJA

Tahun Anggaran 2023

Periode s.d bulan : 2023-12  
 Kementerian Negara/Lembaga : 032 - KEMENTERIAN KELAUTAN DAN PERIKANAN  
 Eselon 1 : 032.04 - DITJEN PERIKANAN BUDIDAYA  
 Wilayah/Provinsi : 32.51 - KOTA BATAM/KEPULAUAN RIAU  
 Satuan Kerja : 567474 - BALAI PERIKANAN BUDIDAYA LAUT BATAM

Halaman : 1  
 Tanggal Cetak : 28-02-2024

Kode	Uraian	BELANJA			KELUARAN				GAP	Referensi	Keterangan
		Pagu	Realisasi	Persentase	Target	Satuan	Realisasi Volume RO	Progress Capaian			
04	EKONOMI	21,749,659,000.00	21,575,742,801.00	99.2%							
03	PERTANIAN, KEHUTANAN, PERIKANAN DAN KELAUTAN	21,749,659,000.00	21,575,742,801.00	99.2%							
HB	Program Pengelolaan Perikanan dan Kelautan	8,305,971,000.00	8,260,340,690.00	99.45%							
2344	Pengelolaan Perbenihan Ikan	3,879,023,000.00	3,872,612,251.00	99.83%							
QEG	Bantuan Peralatan / Sarana	319,500,000.00	319,240,373.00	99.92%							
004	Sarana perbenihan di Kampung Perikanan Budidaya yang disalurkan ke masyarakat	319,500,000.00	319,240,373.00	99.92%	2.0000	Unit	2.0000	100%	0.08%	( 00 )	Target sudah tercapai s.d. Desember 2023 PCRO kumulatif 100.00% dan RVRO Kumulatif 2 Unit/titik (kebun bibit rumput laut)
QEL	Bantuan Hewan	3,159,805,000.00	3,155,506,740.00	99.86%							
U05	Calon Induk Unggul ikan laut yang disalurkan ke masyarakat	9,764,000.00	9,500,750.00	97.3%	30.0000	Ekor	30.0000	100%	2.7%	( 00 )	Target sudah tercapai s.d. Desember 2023 PCRO kumulatif 100.00% dan RVRO Kumulatif 30 Ekor
U10	Benih Ikan Air Laut yang disalurkan ke masyarakat	3,150,041,000.00	3,146,005,990.00	99.87%	571,177.0000	Ekor	571,177.0000	100%	0.13%	( 00 )	Target telah tercapai s.d. Desember 2023 PCRO kumulatif 100.13% dan RVRO Kumulatif 571.900 Ekor (terdapat penyesuaian target)
RAL	Sarana Bidang Kemaritiman, Kelautan, dan Perikanan	399,718,000.00	397,865,138.00	99.54%							
001	Calon Induk Unggul yang diproduksi	399,718,000.00	397,865,138.00	99.54%	1,400.0000	Unit	1,400.0000	100%	0.46%	( 00 )	Target telah tercapai s.d. Desember 2023 PCRO kumulatif 131.43% dan RVRO Kumulatif 1.840 Ekor/unit (terdapat penyesuaian target)

Kode	Uraian	BELANJA			KELUARAN				GAP	Referensi	Keterangan
		Pagu	Realisasi	Persentase	Target	Satuan	Realisasi Volume RO	Progress Capaian			
2345	Pengelolaan Kawasan dan Kesehatan Ikan	2,267,448,000.00	2,243,948,490.00	98.96%							
BJC	Penyidikan dan Pengujian Penyakit	399,305,000.00	381,530,884.00	95.55%							
U02		146,204,000.00	143,642,444.00	98.25%	720.0000		720.0000	100%	1.75%	( 00 )	Target Sudah Tercapai s.d. Desember 2023 PCRO kumulatif 126.94% dan RVRO Kumulatif 914 Sampel NB: Revisi DJA Penyesuaian Target Output
U03		50,327,000.00	50,163,810.00	99.68%	88.0000		88.0000	100%	0.32%	( 00 )	Target sudah tercapai s.d. Desember 2023 PCRO kumulatif 495.45% dan RVRO Kumulatif 436 Sampel NB: Revisi DJA Penyesuaian Target Output
U04		111,413,000.00	96,735,130.00	86.83%	208.0000		208.0000	100%	13.17%	( 00 )	Target sudah tercapai s.d. Desember 2023 PCRO kumulatif 141.35% dan RVRO Kumulatif 294 Sampel NB: Revisi DJA Penyesuaian Target Output
U05		91,361,000.00	90,989,500.00	99.59%	96.0000		96.0000	100%	0.41%	( 00 )	Target sudah tercapai s.d. Desember 2023 PCRO kumulatif 305.21% dan RVRO Kumulatif 293 Sampel NB: Revisi DJA Penyesuaian Target Output
QJC	Penyidikan dan Pengujian Penyakit	44,393,000.00	43,789,016.00	98.64%							
U03	Sampel Surveilans Resistensi Antimikroba (AMR) / Surveilans Antimicrobial Use (AMU) yang diuji	44,393,000.00	43,789,016.00	98.64%	50.0000	Sampel	50.0000	100%	1.36%	( 00 )	Target sudah tercapai s.d. Desember 2023 PCRO kumulatif 126.00% dan RVRO Kumulatif 63 Sampel (terdapat penyesuaian target)
RAL	Sarana Bidang Kemaritiman, Kelautan, dan Perikanan	123,750,000.00	122,695,436.00	99.15%							
001	Peralatan Laboratorium pengujian penyakit dan lingkungan yang disediakan	123,750,000.00	122,695,436.00	99.15%	1.0000	Unit	1.0000	100%	0.85%	( 01 ) Adanya efisiensi dan optimalisasi anggaran	Target sudah tercapai s.d. Desember 2023 PCRO kumulatif 100.00% dan RVRO Kumulatif 1 Unit
RBQ	Prasarana Bidang Kemaritiman, Kelautan, dan Perikanan	1,700,000,000.00	1,695,933,154.00	99.76%							
004	Prasarana produksi perikanan budidaya di UPT	1,700,000,000.00	1,695,933,154.00	99.76%	1.0000	Unit	1.0000	100%	0.24%	( 01 ) Adanya efisiensi dan optimalisasi anggaran	Target sudah tercapai s.d. Desember 2023 PCRO kumulatif 100.00% dan RVRO Kumulatif 1 Unit (hatchery kakap. Pakan Alami dan Rumah dinas)
2346	Pengelolaan Produksi dan Usaha Pembudidayaan Ikan	2,159,500,000.00	2,143,779,949.00	99.27%							
CAL	Sarana Bidang Kemaritiman, Kelautan, dan Perikanan	400,000,000.00	395,508,500.00	98.88%							
001		400,000,000.00	395,508,500.00	98.88%	1.0000		1.0000	100%	1.12%	( 00 )	Target sudah tercapai s.d. Desember 2023 PCRO kumulatif 100.00% dan RVRO Kumulatif 1 Unit
QEG	Bantuan Peralatan / Sarana	1,759,500,000.00	1,748,271,449.00	99.36%							

Kode	Uraian	BELANJA			KELUARAN				GAP	Referensi	Keterangan
		Pagu	Realisasi	Persentase	Target	Satuan	Realisasi Volume RO	Progress Capaian			
001	Sarana produksi usaha yang disalurkan ke masyarakat	1,759,500,000.00	1,748,271,449.00	99.36%	12.0000	Unit	12.0000	100%	0.64%	( 00 )	Target Sudah Tercapai s.d. Desember 2023 PCRO kumulatif 100.00% dan RVRO Kumulatif 12 Unit (8 unit Bioflok, 4 ikan hias) NB:penyesuaian target dan Tambahan Anggaran dari Esl 1 dan AA Anggaran
WA	Program Dukungan Manajemen	13,443,688,000.00	13,315,402,111.00	99.05%							
2348	Dukungan Manajemen Internal Lingkup Ditjen Perikanan Budidaya	13,443,688,000.00	13,315,402,111.00	99.05%							
CAN	Sarana Bidang Teknologi Informasi dan Komunikasi	100,000,000.00	98,967,000.00	98.97%							
001		100,000,000.00	98,967,000.00	98.97%	3.0000		3.0000	100%	1.03%	( 00 )	Target sudah tercapai s.d. Desember 2023 PCRO kumulatif 100.00% dan RVRO Kumulatif 3 Unit
EBA	Layanan Dukungan Manajemen Internal	12,828,881,000.00	12,719,943,175.00	99.15%							
958		144,420,000.00	142,805,539.00	98.88%	1.0000		1.0000	100%	1.12%	( 00 )	Progres capaian dihitung secara proporsional sesuai dengan bulan yang sudah dilalui
962		149,400,000.00	148,863,263.00	99.64%	1.0000		1.0000	100%	0.36%	( 00 )	Progres capaian dihitung secara proporsional sesuai dengan bulan yang sudah dilalui
994		12,535,061,000.00	12,428,274,373.00	99.15%	2.0000		2.0000	100%	0.85%	( 00 )	Target Sudah Tercapai s.d. Desember 2023 PCRO kumulatif 100.00% dan RVRO Kumulatif 2 Layanan
EBC	Layanan Manajemen SDM Internal	114,540,000.00	107,904,082.00	94.21%							
001		114,540,000.00	107,904,082.00	94.21%	62.0000		62.0000	100%	5.79%	( 00 )	Target Sudah Tercapai s.d. Desember 2023 PCRO kumulatif 100.00% dan RVRO Kumulatif 62 Orang Target Sudah Tercapai s.d. Desember 2023 PCRO kumulatif 100.00% dan RVRO Kumulatif 60 Orang
EBD	Layanan Manajemen Kinerja Internal	400,267,000.00	388,587,854.00	97.08%							
952		164,340,000.00	157,277,813.00	95.7%	1.0000		1.0000	100%	4.3%	( 00 )	Target Sudah Tercapai s.d. Desember 2023 PCRO kumulatif 100.00% dan RVRO Kumulatif 1 Dokumen
953		159,982,000.00	158,441,530.00	99.04%	1.0000		1.0000	100%	0.96%	( 00 )	Target Sudah Tercapai s.d. Desember 2023 PCRO kumulatif 100.00% dan RVRO Kumulatif 1 Dokumen
955		75,945,000.00	72,868,511.00	95.95%	1.0000		1.0000	100%	4.05%	( 01 ) Adanya efisiensi dan optimalisasi anggaran	Target Sudah Tercapai s.d. Desember 2023 PCRO kumulatif 100.00% dan RVRO Kumulatif 1 Dokumen

**LAPORAN OPERASIONAL**  
**TINGKAT SATUAN KERJA**  
**PER 31 DESEMBER 2023 - AUDITED**  
(DALAM RUPIAH)



**KEMENTERIAN NEGARA/LEMBAGA : ( 032 ) KEMENTERIAN KELAUTAN DAN PERIKANAN**  
**UNIT ORGANISASI : ( 04 ) DITJEN PERIKANAN BUDIDAYA**  
**WILAYAH/PROVINSI : ( 3200 ) KEPULAUAN RIAU**  
**SATUAN KERJA : ( 567474 ) BALAI PERIKANAN BUDIDAYA LAUT BATAM**

Tgl Data : 14/05/24 6:27 AM  
Tgl Cetak : 14/05/24 12:50 PM  
Halaman : 1  
lap\_lo\_satker

URAIAN	2023	2022	KENAIKAN/ PENURUNAN	(%)
KEGIATAN OPERASIONAL	0	0	0	
PENDAPATAN OPERASIONAL	0	0	0	
PENDAPATAN PERPAJAKAN	0	0	0	
Pendapatan Pajak Penghasilan	0	0	0	
Pendapatan Pajak Pertambahan Nilai dan Penjualan Barang Mewah	0	0	0	
Pendapatan Pajak Bumi dan Bangunan	0	0	0	
Pendapatan Bea Perolehan Hak atas Tanah dan Bangunan	0	0	0	
Pendapatan Cukai	0	0	0	
Pendapatan Pajak Lainnya	0	0	0	
Pendapatan Bea Masuk	0	0	0	
Pendapatan Bea Keluar	0	0	0	
Jumlah Pendapatan Perpajakan	0	0	0	
PENDAPATAN NEGARA BUKAN PAJAK	0	0	0	
Pendapatan Sumber Daya Alam	0	0	0	
Pendapatan Bagian Pemerintah atas Laba	0	0	0	
Pendapatan Negara Bukan Pajak Lainnya	1,195,581,496	1,284,779,893	(89,198,397)	(6.943)
Jumlah Pendapatan Negara Bukan Pajak	1,195,581,496	1,284,779,893	(89,198,397)	(6.943)
PENDAPATAN HIBAH	0	0	0	
Pendapatan Hibah	0	0	0	
Jumlah Pendapatan Hibah	0	0	0	
Jumlah Pendapatan	1,195,581,496	1,284,779,893	(89,198,397)	(6.943)
BEBAN OPERASIONAL	0	0	0	
Beban Pegawai	7,662,628,521	8,335,508,203	(672,879,682)	(8.072)
Beban Persediaan	2,959,541,441	2,214,772,496	744,768,945	33.627
Beban Barang dan Jasa	4,898,879,104	4,643,092,039	255,787,065	5.509
Beban Pemeliharaan	1,409,191,957	880,086,240	529,105,717	60.12
Beban Perjalanan Dinas	1,120,380,603	994,931,100	125,449,503	12.609
Beban Barang Untuk Diserahkan Kepada Masyarakat	3,517,209,362	5,435,884,884	(1,918,675,522)	(35.296)
Beban Bunga	0	0	0	



**LAPORAN OPERASIONAL**  
**TINGKAT SATUAN KERJA**  
**PER 31 DESEMBER 2023 - AUDITED**  
(DALAM RUPIAH)



**KEMENTERIAN NEGARA/LEMBAGA : ( 032 ) KEMENTERIAN KELAUTAN DAN PERIKANAN**  
**UNIT ORGANISASI : ( 04 ) DITJEN PERIKANAN BUDIDAYA**  
**WILAYAH/PROVINSI : ( 3200 ) KEPULAUAN RIAU**  
**SATUAN KERJA : ( 567474 ) BALAI PERIKANAN BUDIDAYA LAUT BATAM**

Tgl Data : 14/05/24 6:27 AM  
Tgl Cetak : 14/05/24 12:50 PM  
Halaman : 2  
lap\_lo\_satker

URAIAN	2023	2022	KENAIKAN/ PENURUNAN	(%)
Beban Subsidi	0	0	0	
Beban Hibah	0	0	0	
Beban Bantuan Sosial	0	0	0	
Beban Penyusutan dan Amortisasi	1,991,249,512	2,196,111,198	(204,861,686)	(9.328)
Beban Penyisihan Piutang Tak Tertagih	0	0	0	
Beban Transfer	0	0	0	
Beban Lain-Lain	0	0	0	
<b>JUMLAH BEBAN</b>	<b>23,559,080,500</b>	<b>24,700,386,160</b>	<b>(1,141,305,660)</b>	<b>(4.621)</b>
<b>SURPLUS/DEFISIT DARI KEGIATAN OPERASIONAL</b>	<b>(22,363,499,004)</b>	<b>(23,415,606,267)</b>	<b>1,052,107,263</b>	<b>(4.493)</b>
<b>KEGIATAN NON OPERASIONAL</b>	<b>0</b>	<b>0</b>	<b>0</b>	
Surplus/Defisit Pelepasan Aset Non Lancar	(5,776,226,600)	(7,501,621,500)	1,725,394,900	(23)
Pendapatan Pelepasan Aset Non Lancar	41,986,800	0	41,986,800	
Beban Pelepasan Aset Non Lancar	5,818,213,400	7,501,621,500	(1,683,408,100)	(22.441)
Surplus/Defisit Penyelesaian Kewajiban Jangka Panjang	0	0	0	
Pendapatan Penyelesaian Kewajiban Jangka Panjang	0	0	0	
Beban Penyelesaian Kewajiban Jangka Panjang	0	0	0	
Surplus/Defisit dari Kegiatan Non Operasional Lainnya	7,515,155,375	9,330,910,305	(1,815,754,930)	(19.46)
Pendapatan dari Kegiatan Non Operasional Lainnya	7,570,235,375	9,330,910,305	(1,760,674,930)	(18.869)
Beban dari Kegiatan Non Operasional Lainnya	55,080,000	0	55,080,000	
<b>JUMLAH SURPLUS/DEFISIT DARI KEGIATAN NON OPERASIONAL</b>	<b>1,738,928,775</b>	<b>1,829,288,805</b>	<b>(90,360,030)</b>	<b>(4.94)</b>
<b>SURPLUS/DEFISIT SEBELUM POS LUAR BIASA</b>	<b>(20,624,570,229)</b>	<b>(21,586,317,462)</b>	<b>961,747,233</b>	<b>(4.455)</b>
POS LUAR BIASA	0	0	0	
Beban Luar Biasa	0	0	0	
POS LUAR BIASA	0	0	0	
<b>SURPLUS/DEFISIT - LO</b>	<b>(20,624,570,229)</b>	<b>(21,586,317,462)</b>	<b>961,747,233</b>	<b>(4.455)</b>

Keterangan :

null

null

null



BATAM, 14 Mei 2024

Petanggung Jawab UAKPA

KUASA PENGGUNA ANGGARAN

M. SAN KAMIL, ST, M. SC

197705022001121006

**LAPORAN PERUBAHAN EKUITAS**  
**TINGKAT SATUAN KERJA**  
 PER 31 DESEMBER 2023 - AUDITED  
 (DALAM RUPIAH)



**KEMENTERIAN NEGARA/LEMBAGA :** ( 032 ) KEMENTERIAN KELAUTAN DAN PERIKANAN  
**UNIT ORGANISASI :** ( 04 ) DITJEN PERIKANAN BUDIDAYA  
**WILAYAH/PROVINSI :** ( 3200 ) KEPULAUAN RIAU  
**SATUAN KERJA :** ( 567474 ) BALAI PERIKANAN BUDIDAYA LAUT BATAM

Tgl Data : 14/05/24 6:00 AM  
 Tgl Cetak : 14/05/24 12:50 PM  
 Halaman : 1  
 lap\_lpe\_satker

URAIAN	2023	2022	KENAIKAN/ PENURUNAN	(%)
EKUITAS AWAL	25,496,080,684	27,399,173,013	(1,903,092,329)	-
SURPLUS/DEFISIT-LO	(20,624,570,229)	(21,586,317,462)	961,747,233	-
KOREKSI YANG MENAMBAH/MENGURANGI EKUITAS	1,526,220,636	0	1,526,220,636	-
PENYESUAIAN NILAI ASET	0	0	0	-
KOREKSI NILAI PERSEDIAAN	0	0	0	-
KOREKSI ATAS REKLASIFIKASI	0	0	0	-
SELISIH REVALUASI ASET	0	0	0	-
KOREKSI NILAI ASET NON REVALUASI	1,526,220,636	0	1,526,220,636	-
LAIN-LAIN	0	0	0	-
TRANSAKSI ANTAR ENTITAS	20,338,411,720	19,683,225,133	655,186,587	-
KENAIKAN/PENURUNAN EKUITAS	1,240,062,127	(1,903,092,329)	3,143,154,456	-
EKUITAS AKHIR	26,736,142,811	25,496,080,684	1,240,062,127	-

Keterangan :

FINAL

BATAM, 14 Mei 2024  
 Kepala Bidang Pengawasan dan Pengendalian Anggaran  
 KUASA PENGGUNA ANGGARAN  
  
 KHUSAN KAMIL, ST, M, SC  
 197705022001121006





**LAPORAN REALISASI ANGGARAN SATUAN KERJA  
UNTUK PERIODE YANG BERAKHIR 31 DESEMBER 2023 - AUDITED  
(DALAM RUPIAH)**



**KEMENTERIAN/LEMBAGA** : KEMENTERIAN KELAUTAN DAN PERIKANAN 032  
**ESELON I** : DITJEN PERIKANAN BUDIDAYA 04  
**SATUAN KERJA** : BALAI PERIKANAN BUDIDAYA LAUT BATAM 567474

Tgl Data : 14/05/24 6:27 AM  
Tgl Cetak : 14/05/24 12:50 PM  
Halaman : 2  
lap\_ira\_face\_satker\_new

URAIAN	2023				2022			
	ANGGARAN	REALISASI	REALISASI DI ATAS (BAWAH) ANGGARAN	%	ANGGARAN	REALISASI	REALISASI DI ATAS (BAWAH) ANGGARAN	%
1	2	4	5	6	7	8	9	10
<b>a. Dana Perimbangan</b>	0	0	0	0	0	0	0	0
<b>1. Dana Transfer Umum</b>	0	0	0	0	0	0	0	0
a. Dana Bagi Hasil	0	0	0	0	0	0	0	0
b. Dana Alokasi Umum	0	0	0	0	0	0	0	0
<b>2. Dana Transfer Khusus</b>	0	0	0	0	0	0	0	0
a. Dana Alokasi Khusus Fisik	0	0	0	0	0	0	0	0
b. Dana Alokasi Khusus Non Fisik	0	0	0	0	0	0	0	0
<b>b. Dana Insentif Daerah</b>	0	0	0	0	0	0	0	0
<b>c. Dana Keistimewaan DIY</b>	0	0	0	0	0	0	0	0
<b>d. Dana Otonomi Khusus</b>	0	0	0	0	0	0	0	0
<b>2. Dana Desa</b>	0	0	0	0	0	0	0	0
<b>3. Hibah Kepada Daerah</b>	0	0	0	0	0	0	0	0
<b>Jumlah Belanja Negara (B.I + B.II)</b>	<b>21,749,659,000</b>	<b>21,575,741,991</b>	<b>(173,917,009)</b>	<b>99</b>	<b>21,294,498,000</b>	<b>20,985,901,331</b>	<b>(308,596,669)</b>	<b>99</b>
<b>C. PEMBIAYAAN</b>	0	0	0	0	0	0	0	0

Keterangan :

FINAL

BATAM, 14 Mei 2024  
Perangko  
Perangko Jawab UAKPA  
**KUASA PENGGUNA ANGGARAN**  
BALAI PERIKANAN BUDIDAYA LAUT  
BATAM  
PERIKANAN BUDIDAYA  
REPUBLIK INDONESIA  
#KHSAN KAMIL,ST,M.SC  
197705022001121006

NERACA  
TINGKAT SATUAN KERJA  
PER 31 DESEMBER 2023 - AUDITED  
(DALAM RUPIAH)



KEMENTERIAN NEGARA/LEMBAGA : ( 032 ) KEMENTERIAN KELAUTAN DAN PERIKANAN  
UNIT ORGANISASI : ( 04 ) DITJEN PERIKANAN BUDIDAYA  
WILAYAH/PROVINSI : ( 3200 ) KEPULAUAN RIAU  
SATUAN KERJA : ( 567474 ) BALAI PERIKANAN BUDIDAYA LAUT BATAM


Tgl Data : 14/05/24 6:00 AM  
Tgl Cetak : 14/05/24 12:32 PM  
Halaman : 1

lap\_neraca\_satker\_komparatif

NAMA PERKIRAAN	JUMLAH		Kenaikan (Penurunan)	
	2023	2022	Jumlah	%
1	2	3	4	5
<b>ASET</b>				
<b>ASET LANCAR</b>				
Persediaan	854,282,875	833,211,698	21,071,177	2.53
<b>JUMLAH ASET LANCAR</b>	<b>854,282,875</b>	<b>833,211,698</b>	<b>21,071,177</b>	<b>2.53</b>
<b>ASET TETAP</b>				
Tanah	1,331,260,000	1,331,260,000	0	0.00
Peralatan dan Mesin	42,197,488,969	41,998,521,969	198,967,000	0.47
Gedung dan Bangunan	22,803,200,629	18,412,123,812	4,391,076,817	23.85
Jalan, Irigasi dan Jaringan	8,277,646,543	8,208,754,837	68,891,706	0.84
Aset Tetap Lainnya	180,642,240	180,642,240	0	0.00
AKUMULASI PENYUSUTAN	(49,015,097,124)	(46,292,105,217)	(2,722,991,907)	5.88
<b>JUMLAH ASET TETAP</b>	<b>25,775,141,257</b>	<b>23,839,197,641</b>	<b>1,935,943,616</b>	<b>8.12</b>
<b>ASET LAINNYA</b>				
Aset Tak Berwujud	7,500,000	7,500,000	0	0.00
Aset Lain-lain	5,032,527,249	5,951,055,819	(918,528,570)	(15.43)
AKUMULASI PENYUSUTAN/AMORTISASI ASET LAINNYA	(4,803,849,607)	(5,016,505,839)	212,656,232	(4.24)
<b>JUMLAH ASET LAINNYA</b>	<b>236,177,642</b>	<b>942,049,980</b>	<b>(705,872,338)</b>	<b>(74.93)</b>
<b>JUMLAH ASET</b>	<b>26,865,601,774</b>	<b>25,614,459,319</b>	<b>1,251,142,455</b>	<b>4.88</b>
<b>KEWAJIBAN</b>				
<b>KEWAJIBAN JANGKA PENDEK</b>				
Utang kepada Pihak Ketiga	129,458,963	118,378,635	11,080,328	9.36
<b>JUMLAH KEWAJIBAN JANGKA PENDEK</b>	<b>129,458,963</b>	<b>118,378,635</b>	<b>11,080,328</b>	<b>9.36</b>
<b>JUMLAH KEWAJIBAN</b>	<b>129,458,963</b>	<b>118,378,635</b>	<b>11,080,328</b>	<b>9.36</b>
<b>EKUITAS</b>				
<b>EKUITAS</b>				
Ekuitas	26,736,142,811	25,496,080,684	1,240,062,127	4.86
<b>JUMLAH EKUITAS</b>	<b>26,736,142,811</b>	<b>25,496,080,684</b>	<b>1,240,062,127</b>	<b>4.86</b>
<b>JUMLAH EKUITAS</b>	<b>26,736,142,811</b>	<b>25,496,080,684</b>	<b>1,240,062,127</b>	<b>4.86</b>
<b>JUMLAH KEWAJIBAN DAN EKUITAS</b>	<b>26,865,601,774</b>	<b>25,614,459,319</b>	<b>1,251,142,455</b>	<b>4.88</b>

Keterangan :

FINAL



BATAM, 14 Mei 2024  
Ketua Pengguna Anggaran  
IKHSAN KAMIL, ST, M.SC  
197705022001121006

## NERACA PERCOBAAN (BASIS KAS)

TINGKAT SATUAN KERJA  
PER 31 DESEMBER 2023 - AUDITED  
(DALAM RUPIAH)

KEMENTERIAN NEGARA/LEMBAGA : ( 032 ) KEMENTERIAN KELAUTAN DAN PERIKANAN

UNIT ORGANISASI : ( 04 ) DITJEN PERIKANAN BUDIDAYA

WILAYAH/PROVINSI : ( 3200 ) KEPULAUAN RIAU

SATUAN KERJA : ( 567474 ) BALAI PERIKANAN BUDIDAYA LAUT BATAM

Tgl Data : 14/05/24 6:00 AM

Tgl Cetak : 14/05/24 12:50 PM

Halaman : 1

lap\_neraca\_percobaan\_kas\_satker

KODE TRN	KODE AKUN	NAMA AKUN	DEBIT	KREDIT
1	2	3	4	5
0.0	313111	DITAGIHKAN KE ENTITAS LAIN	0	21,575,741,991
0.0	313121	DITERIMA DARI ENTITAS LAIN	1,241,650,271	0
3.0	425112	Pendapatan Penjualan Hasil Pertanian, Perkebunan, Peternakan dan Budidaya	0	1,020,227,000
3.0	425121	Pendapatan dari Penjualan Tanah, Gedung, dan Bangunan	0	41,986,800
3.0	425131	Pendapatan Sewa Tanah, Gedung, dan Bangunan	0	81,774,780
3.0	425151	Pendapatan Penggunaan Sarana dan Prasarana sesuai dengan Tusi	0	44,850,000
3.0	425289	Pendapatan Pengujian, Sertifikasi, Kalibrasi, dan Standardisasi Lainnya	0	45,935,000
3.0	425811	Pendapatan Denda Penyelesaian Pekerjaan Pemerintah	0	2,794,716
3.0	425912	Penerimaan Kembali Belanja Barang Tahun Anggaran Yang Lalu	0	4,081,975
3.0	511111	Belanja Gaji Pokok PNS	2,607,870,320	0
3.0	511119	Belanja Pembulatan Gaji PNS	36,257	0
3.0	511121	Belanja Tunj. Suami/Istri PNS	214,193,220	0
3.0	511122	Belanja Tunj. Anak PNS	73,226,352	0
3.0	511123	Belanja Tunj. Struktural PNS	32,760,000	0
3.0	511124	Belanja Tunj. Fungsional PNS	257,814,000	0
3.0	511125	Belanja Tunj. PPh PNS	3,525,356	0
3.0	511126	Belanja Tunj. Beras PNS	174,677,040	0
3.0	511129	Belanja Uang Makan PNS	421,363,000	0
3.0	511151	Belanja Tunjangan Umum PNS	23,360,000	0
3.0	512211	Belanja Uang Lembur	122,998,000	0
3.0	512411	Belanja Pegawai (Tunjangan Khusus/Kegiatan/Kinerja)	3,730,805,786	0
3.0	521111	Belanja Keperluan Perkantoran	1,238,637,563	0
3.0	521113	Belanja Penambah Daya Tahan Tubuh	30,716,000	0
3.0	521114	Belanja Pengiriman Surat Dinas Pos Pusat	1,424,000	0
3.0	521115	Belanja Honor Operasional Satuan Kerja	155,312,000	0
3.0	521119	Belanja Barang Operasional Lainnya	371,040,640	0
3.0	521211	Belanja Bahan	113,404,500	0
3.0	521213	Belanja Honor Output Kegiatan	509,516,000	0
3.0	521219	Belanja Barang Non Operasional Lainnya	8,160,000	0
3.0	521241	Belanja Barang Non Operasional - Penanganan Pandemi COVID-19	9,000,000	0
3.0	521811	Belanja Barang Persediaan Barang Konsumsi	3,109,093,621	0
3.0	522111	Belanja Langganan Listrik	1,661,435,019	0
3.0	522112	Belanja Langganan Telepon	2,183,175	0
3.0	522119	Belanja Langganan Daya dan Jasa Lainnya	118,549,651	0
3.0	522131	Belanja Jasa Konsultan	99,800,000	0
3.0	522141	Belanja Sewa	97,183,180	0
3.0	522151	Belanja Jasa Profesi	32,000,000	0

## NERACA PERCOBAAN (BASIS KAS)

TINGKAT SATUAN KERJA  
PER 31 DESEMBER 2023 - AUDITED  
(DALAM RUPIAH)

KEMENTERIAN NEGARA/LEMBAGA : ( 032 ) KEMENTERIAN KELAUTAN DAN PERIKANAN

UNIT ORGANISASI : ( 04 ) DITJEN PERIKANAN BUDIDAYA

WILAYAH/PROVINSI : ( 3200 ) KEPULAUAN RIAU

SATUAN KERJA : ( 567474 ) BALAI PERIKANAN BUDIDAYA LAUT BATAM

Tgl Data : 14/05/24 6:00 AM

Tgl Cetak : 14/05/24 12:50 PM

Halaman : 2

lap\_neraca\_percobaan\_kas\_satker

KODE TRN	KODE AKUN	NAMA AKUN	DEBIT	KREDIT
1	2	3	4	5
3.0	522191	Belanja Jasa Lainnya	439,437,048	0
3.0	523111	Belanja Pemeliharaan Gedung dan Bangunan	607,637,938	0
3.0	523121	Belanja Pemeliharaan Peralatan dan Mesin	615,048,550	0
3.0	523133	Belanja Pemeliharaan Jaringan	93,447,466	0
3.0	524111	Belanja Perjalanan Dinas Biasa	881,976,793	0
3.0	524113	Belanja Perjalanan Dinas Dalam Kota	4,970,000	0
3.0	524119	Belanja Perjalanan Dinas Paket Meeting Luar Kota	233,533,810	0
3.0	526115	Belanja Barang Fisik Lainnya Untuk Diserahkan Kepada Masyarakat/Pemda	1,784,606,362	0
3.0	532111	Belanja Modal Peralatan dan Mesin	198,967,000	0
3.0	533121	Belanja Penambahan Nilai Gedung dan Bangunan	1,499,296,423	0
3.1	511119	Pengembalian Belanja Pembulatan Gaji PNS	0	810
3.1	524111	Pengembalian Belanja Perjalanan Dinas Biasa	0	100,000
3.1	533121	Pengembalian Belanja Penambahan Nilai Gedung dan Bangunan	0	3,163,269
JUMLAH			22,820,656,341	22,820,656,341

Keterangan :

FINAL



BATAM, 14 Mei 2024

Khusan Kamil, ST, M.Sc.

KLIJASA PENGGUNA ANGGARAN

Khusan Kamil, ST, M.Sc.

197705022001121006



## NERACA PERCOBAAN (BASIS AKRUAL)

TINGKAT SATUAN KERJA  
PER 31 DESEMBER 2023 - AUDITED  
(DALAM RUPIAH)

KEMENTERIAN NEGARA/LEMBAGA : ( 032 ) KEMENTERIAN KELAUTAN DAN PERIKANAN

UNIT ORGANISASI : ( 04 ) DITJEN PERIKANAN BUDIDAYA

WILAYAH/PROVINSI : ( 3200 ) KEPULAUAN RIAU

SATUAN KERJA : ( 567474 ) BALAI PERIKANAN BUDIDAYA LAUT BATAM

Tgl Data : 14/05/24 6:27 AM

Tgl Cetak : 14/05/24 12:50 PM

Halaman : 1

lap\_neraca\_percobaan\_akrual\_satker

KODE TRN	KODE AKUN	NAMA AKUN	DEBET	KREDIT
1	2	3	4	5
0.0	117111	Barang Konsumsi	300,255,875	0
0.0	117123	Hewan dan Tanaman untuk dijual atau diserahkan kepada Masyarakat	280,663,800	0
0.0	117199	Persediaan Lainnya	273,363,200	0
0.0	131111	Tanah	1,331,260,000	0
0.0	132111	Peralatan dan Mesin	42,197,488,969	0
0.0	133111	Gedung dan Bangunan	22,803,200,629	0
0.0	134111	Jalan dan Jembatan	447,761,000	0
0.0	134112	Irigasi	5,737,573,336	0
0.0	134113	Jaringan	2,092,312,207	0
0.0	135121	Aset Tetap Lainnya	180,642,240	0
0.0	137111	Akumulasi Penyusutan Peralatan dan Mesin	0	40,455,905,280
0.0	137211	Akumulasi Penyusutan Gedung dan Bangunan	0	3,665,123,942
0.0	137311	Akumulasi Penyusutan Jalan dan Jembatan	0	429,548,563
0.0	137312	Akumulasi Penyusutan Irigasi	0	3,390,726,058
0.0	137313	Akumulasi Penyusutan Jaringan	0	1,073,793,281
0.0	162151	Software	7,500,000	0
0.0	166112	Aset Tetap yang tidak digunakan dalam operasi pemerintahan	5,032,527,249	0
0.0	169122	Akumulasi Penyusutan Aset Tetap yang Tidak Digunakan dalam Operasi Pemerintahan	0	4,796,349,607
0.0	169315	Akumulasi Amortisasi Software	0	7,500,000
0.0	212112	Beban barang yang masih harus dibayar	0	129,458,963
0.0	313111	Ditagihkan ke Entitas Lain	0	21,575,741,991
0.0	313121	Diterima dari Entitas Lain	1,241,650,271	0
0.0	313221	Transfer Masuk	0	4,320,000
0.0	391111	Ekuitas	0	25,496,080,684
0.0	391116	Koreksi Nilai Aset Tetap Non Revaluasi	0	1,526,220,636
3.0	425112	Pendapatan Penjualan Hasil Pertanian, Perkebunan, Peternakan dan Budidaya	0	1,020,227,000
3.0	425121	Pendapatan dari Penjualan Tanah, Gedung, dan Bangunan	0	41,986,800
3.0	425131	Pendapatan Sewa Tanah, Gedung, dan Bangunan	0	81,774,780
3.0	425151	Pendapatan Penggunaan Sarana dan Prasarana sesuai dengan Tusi	0	44,850,000
3.0	425289	Pendapatan Pengujian, Sertifikasi, Kalibrasi, dan Standardisasi Lainnya	0	45,935,000
3.0	425811	Pendapatan Denda Penyelesaian Pekerjaan Pemerintah	0	2,794,716
3.0	425912	Penerimaan Kembali Beban Barang Tahun Anggaran Yang Lalu	0	4,081,975
3.0	491429	Pendapatan Perolehan Aset Lainnya	0	7,566,153,400
3.0	511111	Beban Gaji Pokok PNS	2,607,870,320	0
3.0	511119	Beban Pembulatan Gaji PNS	35,447	0
3.0	511121	Beban Tunj. Suami/Istri PNS	214,193,220	0
3.0	511122	Beban Tunj. Anak PNS	73,226,352	0

## NERACA PERCOBAAN (BASIS AKRUAL)

TINGKAT SATUAN KERJA  
PER 31 DESEMBER 2023 - AUDITED  
(DALAM RUPIAH)

KEMENTERIAN NEGARA/LEMBAGA : ( 032 ) KEMENTERIAN KELAUTAN DAN PERIKANAN

UNIT ORGANISASI : ( 04 ) DITJEN PERIKANAN BUDIDAYA

WILAYAH/PROVINSI : ( 3200 ) KEPULAUAN RIAU

SATUAN KERJA : ( 567474 ) BALAI PERIKANAN BUDIDAYA LAUT BATAM

Tgl Data : 14/05/24 6:27 AM

Tgl Cetak : 14/05/24 12:50 PM

Halaman : 2

lap\_neraca\_percobaan\_akrual\_satker

KODE TRN	KODE AKUN	NAMA AKUN	DEBET	KREDIT
1	2	3	4	5
3.0	511123	Beban Tunj. Struktural PNS	32,760,000	0
3.0	511124	Beban Tunj. Fungsional PNS	257,814,000	0
3.0	511125	Beban Tunj. PPh PNS	3,525,356	0
3.0	511126	Beban Tunj. Beras PNS	174,677,040	0
3.0	511129	Beban Uang Makan PNS	421,363,000	0
3.0	511151	Beban Tunjangan Umum PNS	23,360,000	0
3.0	512211	Beban Uang Lembur	122,998,000	0
3.0	512411	Beban Pegawai (Tunjangan Khusus/Kegiatan/Kinerja)	3,730,805,786	0
3.0	521111	Beban Keperluan Perkantoran	1,238,637,563	0
3.0	521113	Beban Penambah Daya Tahan Tubuh	30,716,000	0
3.0	521114	Beban Pengiriman Surat Dinas Pos Pusat	1,424,000	0
3.0	521115	Beban Honor Operasional Satuan Kerja	155,312,000	0
3.0	521119	Beban Barang Operasional Lainnya	371,040,640	0
3.0	521211	Beban Bahan	113,404,500	0
3.0	521213	Beban Honor Output Kegiatan	509,516,000	0
3.0	521219	Beban Barang Non Operasional Lainnya	8,160,000	0
3.0	521241	Beban Barang Non Operasional - Penanganan Pandemi COVID-19	9,000,000	0
3.0	522111	Beban Langganan Listrik	1,672,515,347	0
3.0	522112	Beban Langganan Telepon	2,183,175	0
3.0	522119	Beban Langganan Daya dan Jasa Lainnya	118,549,651	0
3.0	522131	Beban Jasa Konsultan	99,800,000	0
3.0	522141	Beban Sewa	97,183,180	0
3.0	522151	Beban Jasa Profesi	32,000,000	0
3.0	522191	Beban Jasa Lainnya	439,437,048	0
3.0	523111	Beban Pemeliharaan Gedung dan Bangunan	607,637,938	0
3.0	523121	Beban Pemeliharaan Peralatan dan Mesin	615,048,550	0
3.0	523133	Beban Pemeliharaan Jaringan	93,447,466	0
3.0	524111	Beban Perjalanan Dinas Biasa	881,876,793	0
3.0	524113	Beban Perjalanan Dinas Dalam Kota	4,970,000	0
3.0	524119	Beban Perjalanan Dinas Paket Meeting Luar Kota	233,533,810	0
3.0	591111	Beban Penyusutan Peralatan dan Mesin	920,959,287	0
3.0	591211	Beban Penyusutan Gedung dan Bangunan	508,038,699	0
3.0	591311	Beban Penyusutan Jalan dan Jembatan	12,141,625	0
3.0	591312	Beban Penyusutan Irigasi	461,106,717	0
3.0	591313	Beban Penyusutan Jaringan	69,102,355	0
3.0	592222	Beban Penyusutan Penyusutan Aset Tetap yang Tidak Digunakan dalam Operasional Pemerintah	19,900,829	0
3.0	593111	Beban Persediaan konsumsi	2,890,927,220	0
3.0	593113	Beban Persediaan bahan untuk pemeliharaan	93,058,003	0

NERACA PERCOBAAN (BASIS AKRUAL)

TINGKAT SATUAN KERJA  
 PER 31 DESEMBER 2023 - AUDITED  
 (DALAM RUPIAH)



KEMENTERIAN NEGARA/LEMBAGA : ( 032 ) KEMENTERIAN KELAUTAN DAN PERIKANAN  
 UNIT ORGANISASI : ( 04 ) DITJEN PERIKANAN BUDIDAYA  
 WILAYAH/PROVINSI : ( 3200 ) KEPULAUAN RIAU  
 SATUAN KERJA : ( 567474 ) BALAI PERIKANAN BUDIDAYA LAUT BATAM

Tgl Data : 14/05/24 6:27 AM  
 Tgl Cetak : 14/05/24 12:50 PM  
 Halaman : 3

lap\_neraca\_percobaan\_akrual\_satker

KODE TRN	KODE AKUN	NAMA AKUN	DEBET	KREDIT
1	2	3	4	5
3.0	593123	Beban Persediaan hewan dan tanaman untuk dijual atau diserahkan kepada Masyarakat	1,732,603,000	0
3.0	593128	Beban Barang Persediaan Lainnya untuk Dijual/Diserahkan ke Masyarakat	1,784,606,362	0
3.0	593131	Beban Persediaan bahan baku	64,517,721	0
3.0	593149	Beban persediaan lainnya	4,096,500	0
3.0	593311	Beban Penyesuaian Nilai Persediaan	55,080,000	0
3.0	596111	Kerugian Pelepasan Aset	5,818,213,400	0
<b>JUMLAH</b>			<b>111,358,572,676</b>	<b>111,358,572,676</b>

Keterangan :  
 FINAL

BATAM, 14 Mei 2024  
 Bertanggung Jawab UAKPA  
 KUASA PENGGUNA ANGGARAN  
  
 IKHSAN KAMIL, ST, M. SC  
 197705022001121006



**LAPORAN REALISASI ANGGARAN BELANJA  
TINGKAT SATUAN KERJA  
UNTUK PERIODE YANG BERAKHIR 31 DESEMBER 2023**



**KEMENTERIAN NEGARA/LEMBAGA** : 032  
**ESELON I** : 04  
**WILAYAH/PROVINSI** : 3200  
**SATUAN KERJA** : 567474  
**JENIS SATUAN KERJA** : KD

**KEMENTERIAN KELAUTAN DAN PERIKANAN**  
**DITJEN PERIKANAN BUDIDAYA**  
**KEPULAUAN RIAU**  
**BALAI PERIKANAN BUDIDAYA LAUT BATAM**

Kode Lap : LRA.B.S.2  
Tanggal : 14/05/24 12:51 PM  
Halaman : 1  
Prg ID : lap\_lra\_bel\_akun\_satker  
Tgl Data : 14/5/24 7:42 AM

KODE	URAIAN	ANGGARAN SEMULA	ANGGARAN SETELAH REVISI	REALISASI BELANJA			% REALISASI ANGGARAN	SISA ANGGARAN
				BELANJA	PENGEMBALIAN BELANJA	BELANJA NETTO		
1	2	3	4	5	6	7=5-6	8=5/4	9=4-7
51	BELANJA PEGAWAI							
5111	Belanja Gaji dan Tunjangan PNS							
511111	Belanja Gaji Pokok PNS	2,642,158,000	2,618,458,000	2,607,870,320	0	2,607,870,320	99.6	10,587,680
511119	Belanja Pembulatan Gaji PNS	70,000	70,000	36,257	810	35,447	51.8	34,553
511121	Belanja Tunj. Suami/Istri PNS	218,120,000	218,120,000	214,193,220	0	214,193,220	98.2	3,926,780
511122	Belanja Tunj. Anak PNS	74,620,000	74,620,000	73,226,352	0	73,226,352	98.13	1,393,648
511123	Belanja Tunj. Struktural PNS	35,882,000	35,882,000	32,760,000	0	32,760,000	91.3	3,122,000
511124	Belanja Tunj. Fungsional PNS	287,014,000	287,014,000	257,814,000	0	257,814,000	89.83	29,200,000
511125	Belanja Tunj. PPh PNS	6,300,000	6,300,000	3,525,356	0	3,525,356	55.96	2,774,644
511126	Belanja Tunj. Beras PNS	179,368,000	179,368,000	174,677,040	0	174,677,040	97.38	4,690,960
511129	Belanja Uang Makan PNS	539,970,000	427,611,000	421,363,000	0	421,363,000	98.54	6,248,000
511151	Belanja Tunjangan Umum PNS	18,298,000	27,464,000	23,360,000	0	23,360,000	85.06	4,104,000
	JUMLAH SUB KELOMPOK BELANJA 5111	4,001,800,000	3,874,907,000	3,808,825,545	810	3,808,824,735	98.29	66,082,265
5122	Belanja Lembur							
512211	Belanja Uang Lembur	30,000,000	123,000,000	122,998,000	0	122,998,000	100	2,000
	JUMLAH SUB KELOMPOK BELANJA 5122	30,000,000	123,000,000	122,998,000	0	122,998,000	100	2,000
5124	Belanja Tunj. Khusus & Belanja Pegawai Transitio							
512411	Belanja Pegawai (Tunjangan Khusus/Kegiatan/Kinerja)	4,399,600,000	3,732,443,000	3,730,805,786	0	3,730,805,786	99.96	1,637,214
	JUMLAH SUB KELOMPOK BELANJA 5124	4,399,600,000	3,732,443,000	3,730,805,786	0	3,730,805,786	99.96	1,637,214
	JUMLAH KELOMPOK BELANJA 51	8,431,400,000	7,730,350,000	7,662,629,331	810	7,662,628,521	99.12	67,721,479
52	BELANJA BARANG							
5211	Belanja Barang Operasional							
521111	Belanja Keperluan Perkantoran	1,179,451,000	1,247,403,000	1,238,637,563	0	1,238,637,563	99.3	8,765,437
521113	Belanja Penambah Daya Tahan Tubuh	38,880,000	30,780,000	30,716,000	0	30,716,000	99.79	64,000
521114	Belanja Pengiriman Surat Dinas Pos Pusat	4,800,000	1,860,000	1,424,000	0	1,424,000	76.56	436,000
521115	Belanja Honor Operasional Satuan Kerja	164,160,000	155,412,000	155,312,000	0	155,312,000	99.94	100,000
521119	Belanja Barang Operasional Lainnya	369,180,000	374,070,000	371,040,640	0	371,040,640	99.19	3,029,360
	JUMLAH SUB KELOMPOK BELANJA 5211	1,756,471,000	1,809,525,000	1,797,130,203	0	1,797,130,203	99.32	12,394,797
5212	Belanja Barang Non Operasional							
521211	Belanja Bahan	307,550,000	118,177,000	113,404,500	0	113,404,500	95.96	4,772,500
521213	Belanja Honor Output Kegiatan	583,800,000	514,919,000	509,516,000	0	509,516,000	98.95	5,403,000
521219	Belanja Barang Non Operasional Lainnya	7,500,000	8,220,000	8,160,000	0	8,160,000	99.27	60,000
521241	Belanja Barang Non Operasional - Penanganan Pandemi	28,800,000	9,000,000	9,000,000	0	9,000,000	100	0
	JUMLAH SUB KELOMPOK BELANJA 5212	927,650,000	650,316,000	640,080,500	0	640,080,500	98.43	10,235,500

**LAPORAN REALISASI ANGGARAN BELANJA  
TINGKAT SATUAN KERJA  
UNTUK PERIODE YANG BERAKHIR 31 DESEMBER 2023**



**KEMENTERIAN NEGARA/LEMBAGA** : 032  
**ESELON I** : 04  
**WILAYAH/PROVINSI** : 3200  
**SATUAN KERJA** : 567474  
**JENIS SATUAN KERJA** : KD

**KEMENTERIAN KELAUTAN DAN PERIKANAN**  
**DITJEN PERIKANAN BUDIDAYA**  
**KEPULAUAN RIAU**  
**BALAI PERIKANAN BUDIDAYA LAUT BATAM**

Kode Lap : LRA.B.S.2  
Tanggal : 14/05/24 12:51 PM  
Halaman : 2  
Prg ID : lap\_lra\_bel\_akun\_satker  
Tgl Data : 14/5/24 7:42 AM

KODE	URAIAN	ANGGARAN SEMULA	ANGGARAN SETELAH REVISI	REALISASI BELANJA			% REALISASI ANGGARAN	SISA ANGGARAN
				BELANJA	PENGEMBALIAN BELANJA	BELANJA NETTO		
1	2	3	4	5	6	7=5-6	8=5/4	9=4-7
5218	Belanja Barang Persediaan							
521811	Belanja Barang Persediaan Barang Konsumsi	3,559,682,000	3,127,204,000	3,109,093,621	0	3,109,093,621	99.42	18,110,379
	<b>JUMLAH SUB KELOMPOK BELANJA 5218</b>	<b>3,559,682,000</b>	<b>3,127,204,000</b>	<b>3,109,093,621</b>	<b>0</b>	<b>3,109,093,621</b>	<b>99.42</b>	<b>18,110,379</b>
5221	Belanja Jasa							
522111	Belanja Langganan Listrik	1,968,000,000	1,662,600,000	1,661,435,019	0	1,661,435,019	99.93	1,164,981
522112	Belanja Langganan Telepon	9,000,000	6,000,000	2,183,175	0	2,183,175	36.39	3,816,825
522119	Belanja Langganan Daya dan Jasa Lainnya	126,500,000	118,550,000	118,549,651	0	118,549,651	100	349
522131	Belanja Jasa Konsultan	100,000,000	100,000,000	99,800,000	0	99,800,000	99.8	200,000
522141	Belanja Sewa	75,000,000	106,000,000	97,183,180	0	97,183,180	91.68	8,816,820
522151	Belanja Jasa Profesi	73,400,000	33,800,000	32,000,000	0	32,000,000	94.67	1,800,000
522191	Belanja Jasa Lainnya	820,486,000	441,499,000	439,437,048	0	439,437,048	99.53	2,061,952
522192	Belanja Jasa - Penanganan Pandemi COVID-19	40,800,000	0	0	0	0		0
	<b>JUMLAH SUB KELOMPOK BELANJA 5221</b>	<b>3,213,186,000</b>	<b>2,468,449,000</b>	<b>2,450,588,073</b>	<b>0</b>	<b>2,450,588,073</b>	<b>99.28</b>	<b>17,860,927</b>
5231	Belanja Pemeliharaan							
523111	Belanja Pemeliharaan Gedung dan Bangunan	345,458,000	608,956,000	607,637,938	0	607,637,938	99.78	1,318,062
523121	Belanja Pemeliharaan Peralatan dan Mesin	345,950,000	625,359,000	615,048,550	0	615,048,550	98.35	10,310,450
523133	Belanja Pemeliharaan Jaringan	30,000,000	95,320,000	93,447,466	0	93,447,466	98.04	1,872,534
	<b>JUMLAH SUB KELOMPOK BELANJA 5231</b>	<b>721,408,000</b>	<b>1,329,635,000</b>	<b>1,316,133,954</b>	<b>0</b>	<b>1,316,133,954</b>	<b>98.98</b>	<b>13,501,046</b>
5241	Belanja Perjalanan Dalam Negeri							
524111	Belanja Perjalanan Dinas Biasa	988,700,000	888,000,000	881,976,793	100,000	881,876,793	99.32	6,123,207
524113	Belanja Perjalanan Dinas Dalam Kota	5,400,000	5,400,000	4,970,000	0	4,970,000	92.04	430,000
524119	Belanja Perjalanan Dinas Paket Meeting Luar Kota	245,790,000	245,780,000	233,533,810	0	233,533,810	95.02	12,246,190
	<b>JUMLAH SUB KELOMPOK BELANJA 5241</b>	<b>1,239,890,000</b>	<b>1,139,180,000</b>	<b>1,120,480,603</b>	<b>100,000</b>	<b>1,120,380,603</b>	<b>98.36</b>	<b>18,799,397</b>
5261	Belanja Barang untuk diserahkan kepada Masyarakat/ Pemda							
526115	Belanja Barang Fisik Lainnya Untuk Diserahkan Kepada	1,503,000,000	1,795,000,000	1,784,606,362	0	1,784,606,362	99.42	10,393,638
	<b>JUMLAH SUB KELOMPOK BELANJA 5261</b>	<b>1,503,000,000</b>	<b>1,795,000,000</b>	<b>1,784,606,362</b>	<b>0</b>	<b>1,784,606,362</b>	<b>99.42</b>	<b>10,393,638</b>
	<b>JUMLAH KELOMPOK BELANJA 52</b>	<b>12,921,287,000</b>	<b>12,319,309,000</b>	<b>12,218,113,316</b>	<b>100,000</b>	<b>12,218,013,316</b>	<b>99.18</b>	<b>101,295,684</b>
53	BELANJA MODAL							
5321	Belanja Modal Peralatan dan Mesin							
532111	Belanja Modal Peralatan dan Mesin	200,000,000	200,000,000	198,967,000	0	198,967,000	99.48	1,033,000
	<b>JUMLAH SUB KELOMPOK BELANJA 5321</b>	<b>200,000,000</b>	<b>200,000,000</b>	<b>198,967,000</b>	<b>0</b>	<b>198,967,000</b>	<b>99.48</b>	<b>1,033,000</b>
5331	Belanja Modal Gedung dan Bangunan							
533121	Belanja Penambahan Nilai Gedung dan Bangunan	1,900,000,000	1,500,000,000	1,499,296,423	3,163,269	1,496,133,154	99.95	3,866,846

**LAPORAN REALISASI ANGGARAN BELANJA  
TINGKAT SATUAN KERJA  
UNTUK PERIODE YANG BERAKHIR 31 DESEMBER 2023**



**KEMENTERIAN NEGARA/LEMBAGA** : 032 **KEMENTERIAN KELAUTAN DAN PERIKANAN**  
**ESELON I** : 04 **DITJEN PERIKANAN BUDIDAYA**  
**WILAYAH/PROVINSI** : 3200 **KEPULAUAN RIAU**  
**SATUAN KERJA** : 567474 **BALAI PERIKANAN BUDIDAYA LAUT BATAM**  
**JENIS SATUAN KERJA** : KD

Kode Lap : LRA.B.S.2  
 Tanggal : 14/05/24 12:51 PM  
 Halaman : 3  
 Prg ID : lap\_lra\_bel\_akun\_satker  
 Tgl Data : 14/5/24 7:42 AM

KODE	URAIAN	ANGGARAN SEMULA	ANGGARAN SETELAH REVISI	REALISASI BELANJA			% REALISASI ANGGARAN	SISA ANGGARAN
				BELANJA	PENGEMBALIAN BELANJA	BELANJA NETTO		
1	2	3	4	5	6	7=5-6	8=5/4	9=4-7
	JUMLAH SUB KELOMPOK BELANJA 5331	1,900,000,000	1,500,000,000	1,499,296,423	3,163,269	1,496,133,154	99.95	3,866,846
	JUMLAH KELOMPOK BELANJA 53	2,100,000,000	1,700,000,000	1,698,263,423	3,163,269	1,695,100,154	99.9	4,899,846
	JUMLAH BELANJA	23,452,687,000	21,749,659,000	21,579,006,070	3,264,079	21,575,741,991	99.22	173,917,009

**LAPORAN REALISASI ANGGARAN PENDAPATAN  
MENURUT KELOMPOK PENDAPATAN / AKUN  
TINGKAT SATUAN KERJA  
UNTUK PERIODE YANG BERAKHIR 31 DESEMBER 2023  
(dalam rupiah)**

**KEMENTERIAN NEGARA/LEMBAGA** : 032      **KEMENTERIAN KELAUTAN DAN PERIKANAN**  
**ESELON I** : 04      **DITJEN PERIKANAN BUDIDAYA**  
**WILAYAH/PROVINSI** : 3200      **KEPULAUAN RIAU**  
**SATUAN KERJA** : 567474      **BALAI PERIKANAN BUDIDAYA LAUT BATAM**

Kode Lap : LRA.P.E1.1  
Tanggal : 14/05/24 12:51 PM  
Halaman : 1  
Prg ID : lap\_lra\_pen\_akun\_satker

KODE	URAIAN	ESTIMASI PENDAPATAN	REALISASI PENDAPATAN			% REALISASI PENDAPATAN
			PENDAPATAN	PENGEMBALIAN PENDAPATAN	PENDAPATAN NETTO	
1	2	3	4	5	6=4-5	7=6/3
42	PENDAPATAN PENERIMAAN NEGARA BUKAN PAJAK					
4251	Pendapatan Dari Penjualan, Pengelolaan BMN, Iuran Badan Usaha dan					
425112	Pendapatan Penjualan Hasil Pertanian, Perkebunan, Peternakan dan	1,199,850,000	1,020,227,000	0	1,020,227,000	85.03
425121	Pendapatan dari Penjualan Tanah, Gedung, dan Bangunan	0	41,986,800	0	41,986,800	0
425131	Pendapatan Sewa Tanah, Gedung, dan Bangunan	0	81,774,780	0	81,774,780	0
425151	Pendapatan Penggunaan Sarana dan Prasarana sesuai dengan Tusi	4,200,000	44,850,000	0	44,850,000	1067.86
	JUMLAH SUB KELOMPOK PENDAPATAN 4251	1,204,050,000	1,188,838,580	0	1,188,838,580	98.74
4252	Pendapatan Administrasi Dan Penegakan Hukum					
425289	Pendapatan Pengujian, Sertifikasi, Kalibrasi, dan Standardisasi Lainnya	16,160,000	45,935,000	0	45,935,000	284.25
	JUMLAH SUB KELOMPOK PENDAPATAN 4252	16,160,000	45,935,000	0	45,935,000	284.25
4258	Pendapatan Denda					
425811	Pendapatan Denda Penyelesaian Pekerjaan Pemerintah	0	2,794,716	0	2,794,716	0
	JUMLAH SUB KELOMPOK PENDAPATAN 4258	0	2,794,716	0	2,794,716	
4259	Pendapatan Lain-Lain					
425912	Penerimaan Kembali Belanja Barang Tahun Anggaran Yang Lalu	0	4,081,975	0	4,081,975	0
	JUMLAH SUB KELOMPOK PENDAPATAN 4259	0	4,081,975	0	4,081,975	
	JUMLAH KELOMPOK PENDAPATAN 42	1,220,210,000	1,241,650,271	0	1,241,650,271	101.76
	JUMLAH PENDAPATAN	1,220,210,000	1,241,650,271	0	1,241,650,271	101.76

**REGISTER PENUTUPAN KAS**

Tanggal Penutupan Kas : 29 Desember 2023

Nama Penutup Kas / Pemegang Kas : Sutariah

Jumlah Total Penerimaan	:	Rp	0,-
Jumlah Total Pengeluaran	:	Rp	0,-
		<hr/>	
Saldo Buku		Rp	0,-
Saldo Kas		Rp	0,-

**Terdiri dari:**

1) Lembaran uang kertas	Rp	=	lembar	=	Rp	0,-
Lembaran uang kertas	Rp	=	lembar	=	Rp	0,-
Lembaran uang kertas	Rp	=	lembar	=	Rp	0,-
Lembaran uang kertas	Rp	=	lembar	=	Rp	0,-
Lembaran uang kertas	Rp	=	lembar	=	Rp	0,-
Lembaran uang kertas	Rp	=	lembar	=	Rp	0,-
Lembaran uang kertas	Rp	=	lembar	=	Rp	0,-
Lembaran uang kertas	Rp	=	lembar	=	Rp	0,-
<b>Jumlah uang kertas</b>					<b>Rp</b>	<b>0,-</b>
2) Pecahan logam	Rp	=	keping	=	Rp	0,-
Pecahan logam	Rp	=	keping	=	Rp	0,-
Pecahan logam	Rp	=	keping	=	Rp	0,-
Pecahan logam	Rp	=	keping	=	Rp	0,-
Pecahan logam	Rp	=	keping	=	Rp	0,-
Pecahan logam	Rp	=	keping	=	Rp	0,-
Pecahan logam	Rp	=	keping	=	Rp	0,-
Pecahan logam	Rp	=	keping	=	Rp	0,-
<b>Jumlah uang logam</b>					<b>Rp</b>	<b>0,-</b>
3) SPM/SPMU dan alat pembayaran lainnya					Rp	0,-
4) Saldo pada Bank BNI Rek VA 9890795674741000					Rp	0,-
5) Kertas berharga yang diijinkan					Rp	0,-
<b>Total ( 1+2+3+4+5 )</b>					<b>Rp</b>	<b>0,-</b>
Perbedaan ( - / + )						

**Mengetahui:**  
**BENDAHARA PENGELUARAN,**

  
 Sutariah

Batam, 29 Desember 2023  
 Pemeriksa Kas/Brankas Bendahara Pengeluaran

1. Ikhsan Kamil, ST.M.S. 
2. Faisal Andre Siregar, A.Md, S.PKP 





## BERITA ACARA PEMERIKSAAN KAS

Pada hari ini Jumat tanggal Dua Puluh Sembilan Desember 2023 yang bertanda tangan dibawah ini:

- 1 Nama lengkap : Ikhsan Kamil,ST,M.Sc  
Jabatan : Kuasa Pengguna Anggaran  
Unit Kerja : Balai Perikanan Budidaya Laut Batam (567474)  
2 Nama lengkap : Faisal Andre Siregar,A.Md,S.PKP  
Jabatan : Pejabat Pembuat Komitmen BPBL Batam (567474)  
Unit Kerja : Balai Perikanan Budidaya Laut Batam (567474)

Sesuai dengan Surat Tugas Inspektur Jenderal Kementerian Kelautan dan Perikanan tanggal 29 Desember 2023 Nomor. B.2814.1/ITJ.3/KP.440/XII/2023 untuk melaksanakan Reviu Pengelolaan Kas Opname Akhir Tahun Anggaran 2023 Pemeriksaan setempat pada :

- Nama lengkap : Sutariah  
Jabatan : Bendahara Pengeluaran

Berdasarkan hasil pemeriksaan Kas serta Bukti-bukti yang berada dalam pengurusan itu, kami menemukan kenyataan sebagai berikut :

I Hasil Pemeriksaan Pembukuan Bendahara

A	Saldo Kas Bendahara			
1.	Saldo Bank	Rp		0,-
2.	Saldo Kas	Rp		0,-
3.	Jumlah (A.1+A.2)	Rp		0,-
B	Saldo Kas Tersebut pada huruf A, Terdiri dari :			
1.	Saldo Buku Pembantu Uang Persediaan	Rp		0,-
2.	Saldo Buku Pembantu LS	Rp		0,-
3.	Saldo Buku Pembantu lain-lain	Rp	0,- (+)	0,-
4.	Jumlah (B.1+B.2+B.3)	Rp		0,-
C	Selisih Pembukuan (A.1-B.4)			Rp 0,-


II Hasil Pemeriksaan Kas

A	Kas yang dikuasai Bendahara			
1.	Uang Tunai di Brankas Bendahara	Rp		0,-
2.	Uang di Rekening Bank Bendahara	Rp		0,- (+)
3.	Jumlah Kas	Rp		0,-
B	Selisih Kas (I.A.1-II.A.3)			Rp 0,-

III Penyelesaian atas selisih

- 1 Selisih Kas (IIB)  
Karena uang pecahan sulit diperoleh  
2 Selisih Pembukuan (IIIC)

Mengetahui  
Bendahara Pengeluaran

  
Sutariah

Batam, 29 Desember 2023

Pemeriksa Kas/Brankas Bendahara Pengeluaran

1. Ikhsan Kamil,ST,M.Sc

2. Faisal Andre Siregar,A.Md,S.PKP







### NOTA KONFIRMASI PENERIMAAN NEGARA

#### Transaksi Pajak BALAI PERIKANAN BUDIDAYA LAUT BATAM (567474)

Cetak Tanggal 13-01-2024

Periode : 2023-12

NO	KPPN	SATKER	TANGGAL BUKU	NAMA NPWP	NTPN NTB	AKUN	MATA UANG	JUMLAH SETOR	HASIL
1	137	525233	28-Des-23	PUTRA SYAFIQ BERKARYA 628974560215000	B0492745NEE66KS4 000000569096	411128	IDR	3,412,150	ADA
2	137	525233	28-Des-23	SIMANTA KARYA 719872095215000	92C613IFO43U68VK 000000607711	411128	IDR	859,548	ADA
3	137	325138	30-Des-23	BALAI PERIKANAN BUDIDAYA LAUT 001597780225000	A98BB80J7A0PK2L7 000000175000	411124	IDR	260,000	ADA
4	137	325138	30-Des-23	BALAI PERIKANAN BUDIDAYA LAUT 001597780225000	6510167O7KOS87U1 000000721203	411121	IDR	2,123,850	ADA
5	137	325138	30-Des-23	BALAI PERIKANAN BUDIDAYA LAUT 001597780225000	4A5E64ET7VK4T607 000000785258	411121	IDR	1,388,900	ADA
6	137	325138	30-Des-23	BALAI PERIKANAN BUDIDAYA LAUT 001597780225000	D382A80J79TLRKEN 000000756599	411121	IDR	373,450	ADA
7	137	325138	30-Des-23	BALAI PERIKANAN BUDIDAYA LAUT 001597780225000	155434ET7VJDV4OJ 000000707723	411121	IDR	2,032,000	ADA
8	137	525233	30-Des-23	SEDERHANA 665126389215000	4310380J78AIRI8N 000000156998	411122	IDR	294,600	ADA

NO	KPPN	SATKER	TANGGAL BUKU	NAMA NPWP	NTPN NTB	AKUN	MATA UANG	JUMLAH SETOR	HASIL
9	137	325138	30-Des-23	BALAI PERIKANAN BUDIDAYA LAUT 001597780225000	462920T78LBG482R 000000675453	411121	IDR	2,859,250	ADA
10	137	525233	30-Des-23	APASES 026056382215000	BFF492M28AGSJSED 000000316329	411122	IDR	548,100	ADA
11	137	325138	31-Des-23	BALAI PERIKANAN BUDIDAYA LAUT 001597780225000	0845F1PKOG1L10NA 000000382757	411121	IDR	20,000	ADA
12	137	325138	31-Des-23	BALAI PERIKANAN BUDIDAYA LAUT 001597780225000	0235100POQSRCL2C 000000163509	411124	IDR	146,000	ADA
13	137	325138	31-Des-23	BALAI PERIKANAN BUDIDAYA LAUT 001597780225000	598DA5BANQAPPJO2 00000040672	411124	IDR	311,100	ADA
14	137	325138	31-Des-23	BALAI PERIKANAN BUDIDAYA LAUT 001597780225000	A674100POQSQQTM O 000000014149	411124	IDR	144,000	ADA
15	137	325138	31-Des-23	BALAI PERIKANAN BUDIDAYA LAUT 001597780225000	67ECA00POQSGQ6U 0 000000445099	411124	IDR	216,000	ADA
16	137	325138	31-Des-23	BALAI PERIKANAN BUDIDAYA LAUT 001597780225000	4D20B3IFO56C47RG 000000729964	411121	IDR	2,244,850	ADA
17	137	525233	31-Des-23	TIU SU AL HERMANTO 081808487215000	3567200POQSFPVP4 000000183101	411122	IDR	318,750	ADA
18	137	325138	31-Des-23	BALAI PERIKANAN BUDIDAYA LAUT 001597780225000	4C6D12M28AJLEEEP 000000288408	411124	IDR	760,000	ADA

TOTAL

18,312,548

-



Dokumen ini diterbitkan aplikasi SAKTI sebagai lampiran LPJ Bendahara Pengeluaran.  
Dicetak oleh 198209092003122001 pada 13-01-2024 15:17:24 WIB.



## NOTA KONFIRMASI PENERIMAAN NEGARA

### Transaksi PNBP BALAI PERIKANAN BUDIDAYA LAUT BATAM (567474)

Cetak Tanggal 13-01-2024

Periode : 2023-12

NO	KPPN	SATKER	TANGGAL BUKU	NAMA NPWP	NTPN NTB	AKUN	MATA UANG	JUMLAH SETOR	HASIL
1	137	567474	07-Des-23	sabar haposan banjarnahor 148277197215000	AE9891GC7PL3R7O3 001526613055	815113	IDR	5,000	ADA
2	137	567474	29-Des-23	SABAR HAPOSAN BANJARNAHOR 148277197215000	D38A86QT6PA07UIR 000000127105	815111	IDR	502,559	ADA
3	137	567474	29-Des-23	SABAR HAPOSAN BANJARNAHOR 148277197215000	1ADC85227457E3GJ 000000416959	815511	IDR	131,847,467	ADA
TOTAL								132,355,026	-



Dokumen ini diterbitkan aplikasi SAKTI sebagai lampiran LPJ Bendahara Pengeluaran.  
Dicetak oleh 198209092003122001 pada 13-01-2024 15:17:24 WIB.



### NOTA KONFIRMASI PENERIMAAN NEGARA

Transaksi Pengembalian Belanja BALAI PERIKANAN BUDIDAYA LAUT BATAM (567474)

Cetak Tanggal 13-01-2024

Periode : 2023-12

NO	KPPN	SATKER	TANGGAL BUKU	NAMA NPWP	NTPN NTB	AKUN	MATA UANG	JUMLAH SETOR	HASIL
-	-	-	-	-	-	-	-	-	-
TOTAL								-	-



Dokumen ini diterbitkan aplikasi SAKTI sebagai lampiran LPJ Bendahara Pengeluaran.  
Dicetak oleh 198209092003122001 pada 13-01-2024 15:17:24 WIB.

**LAPORAN SALDO REKENING**

BALAI PERIKANAN BUDIDAYA LAUT BATAM  
PER 31 DESEMBER 2023

No	Satuan Kerja			Rekening			Bank			Kode Rekening	Persetujuan Rekening		Tanggal Transaksi Terakhir	Saldo Akhir	KET
	BA	Es.1	Kode	Nomor	Nama	Kode Jenis	Kode	Nama	Cabang		Nomor	Tanggal			
<b>Telah Menjadi Hak Negara</b>															
1	032	04	567474	9890795674741000	BPg 137 BALAI PERIKANAN BUDIDAYA LAUT BATAM	50	200	BNI	BATAM	1	S-2715/WPB.12/KP.06/2020	15-10-2020	31-12-2023	0,-	
2															
3															
dst															
<b>Jumlah</b>															
<b>Belum/Tidak Menjadi Hak Negara</b>															
1															
2															
3															
dst															
<b>Jumlah</b>															

Kepala Balai Perikanan Budidaya Laut Batam



Iksan Kamil, ST, M.Sc  
NIP.197705022001121006





## Mutasi Transaksi (01/12/2023 - 31/12/2023)

downloaded at 05/01/2024 08:39:44

KEMENTERIAN KELAUTAN DAN PERIKANAN (032)									
DITJEN PERIKANAN BUDIDAYA (04)									
BALAI PERIKANAN BUDIDAYA LAUT BATAM (567474)									
Rekening Induk : RKK DITJEN PBD KKP OPS (954406303)									
Rekening Satker : BPG 137 BALAI PERIKANAN BUDID (9890795674741000)									
Tanggal	Waktu	ID Transaksi	Remarks	Saldo Awal	Debit	Kredit	Saldo Akhir	Channel	Klasifikasi
2023-12-29	15:49:07	205811	TARIK TUNAI   9890795674741000 BPG 137 BALAI PERIKANAN BUDIDAYA	Rp. 1,470,029	Rp. 1,470,029	-	Rp. 0	(TELLER)	(Empty)
2023-12-29	14:29:32	739200	TRF/PAY/TOP-UP ECHANNEL   1946812450000420   S1BBTMR014 7131   BILL PAYMENT (BNI CC ATM P) NO :4365830050127597   BILL PAYMENT (BNI CC ATM P) NO :4365830050127597   9890795674741000 BPG 137 BALAI PERIKANAN BUDIDAYA	Rp. 27,635,819	Rp. 26,165,790	-	Rp. 1,470,029	(TELLER)	(Empty)
2023-12-29	14:19:50	394166	TARIK TUNAI   9890795674741000 BPG 137 BALAI PERIKANAN BUDIDAYA	Rp. 69,435,819	Rp. 41,800,000	-	Rp. 27,635,819	(TELLER)	(Empty)
2023-12-28	14:28:55	731168	TARIK TUNAI   9890795674741000 BPG 137 BALAI PERIKANAN BUDIDAYA	Rp. 519,435,819	Rp. 450,000,000	-	Rp. 69,435,819	(TELLER)	(Empty)
2023-12-22	10:42:43	091103	TARIK TUNAI   9890795674741000 BPG 137 BALAI PERIKANAN BUDIDAYA	Rp. 669,435,819	Rp. 150,000,000	-	Rp. 519,435,819	(TELLER)	(Empty)
2023-12-20	14:05:51	283877	TRANSFER DARI   0954406303 231371303006067000001 371303006067000000   PEMINDAHAN DARI 296474176 RPKBUNP.span-BNI   9890795674741000 BPG 137 BALAI PERIKANAN BUDIDAYA	Rp. 643,270,029	-	Rp. 26,165,790	Rp. 669,435,819	(SPAN)	(Empty)
2023-12-18	09:51:40	603234	TARIK TUNAI   9890795674741000 BPG 137 BALAI PERIKANAN BUDIDAYA	Rp. 793,270,029	Rp. 150,000,000	-	Rp. 643,270,029	(TELLER)	(Empty)
2023-12-14	16:29:51	191536	TARIK TUNAI   1946812450000420   S1ABTMA054 6490   9890795674741000 BPG 137 BALAI PERIKANAN BUDIDAYA	Rp. 795,770,029	Rp. 2,500,000	-	Rp. 793,270,029	(TELLER)	(Empty)
2023-12-14	16:29:14	175565	TARIK TUNAI   1946812450000420   S1ABTMA054 6489   9890795674741000 BPG 137 BALAI PERIKANAN BUDIDAYA	Rp. 798,270,029	Rp. 2,500,000	-	Rp. 795,770,029	(TELLER)	(Empty)

KEMENTERIAN KELAUTAN DAN PERIKANAN (032)									
DITJEN PERIKANAN BUDIDAYA (04)									
BALAI PERIKANAN BUDIDAYA LAUT BATAM (567474)									
Rekening Induk : RKK DITJEN PBD KKP OPS (954406303)									
Rekening Satker : BPG 137 BALAI PERIKANAN BUDID (9890795674741000)									
Tanggal	Waktu	ID Transaksi	Remarks	Saldo Awal	Debit	Kredit	Saldo Akhir	Channel	Klasifikasi
2023-12-14	16:28:38	160565	TARIK TUNAI   1946812450000420   S1ABTMA054 6488   9890795674741000 BPG 137 BALAI PERIKANAN BUDIDAYA	Rp. 800,770,029	Rp. 2,500,000	-	Rp. 798,270,029	(TELLER)	(Empty)
2023-12-14	16:28:02	145922	TARIK TUNAI   1946812450000420   S1ABTMA054 6487   9890795674741000 BPG 137 BALAI PERIKANAN BUDIDAYA	Rp. 803,270,029	Rp. 2,500,000	-	Rp. 800,770,029	(TELLER)	(Empty)
2023-12-12	10:25:06	385519	TARIK TUNAI   9890795674741000 BPG 137 BALAI PERIKANAN BUDIDAYA	Rp. 1,003,270,029	Rp. 200,000,000	-	Rp. 803,270,029	(TELLER)	(Empty)
2023-12-09	12:57:09	053009	TARIK TUNAI   1946812450000420   S1ABTMA054 4431   9890795674741000 BPG 137 BALAI PERIKANAN BUDIDAYA	Rp. 1,005,770,029	Rp. 2,500,000	-	Rp. 1,003,270,029	(TELLER)	(Empty)
2023-12-09	12:56:33	040447	TARIK TUNAI   1946812450000420   S1ABTMA054 4430   9890795674741000 BPG 137 BALAI PERIKANAN BUDIDAYA	Rp. 1,008,270,029	Rp. 2,500,000	-	Rp. 1,005,770,029	(TELLER)	(Empty)
2023-12-09	12:55:58	027781	TARIK TUNAI   1946812450000420   S1ABTMA054 4429   9890795674741000 BPG 137 BALAI PERIKANAN BUDIDAYA	Rp. 1,010,770,029	Rp. 2,500,000	-	Rp. 1,008,270,029	(TELLER)	(Empty)
2023-12-09	12:55:21	014825	TARIK TUNAI   1946812450000420   S1ABTMA054 4428   9890795674741000 BPG 137 BALAI PERIKANAN BUDIDAYA	Rp. 1,013,270,029	Rp. 2,500,000	-	Rp. 1,010,770,029	(TELLER)	(Empty)
2023-12-09	12:54:34	797881	TARIK TUNAI   1946812450000420   S1ABTMA054 4427   9890795674741000 BPG 137 BALAI PERIKANAN BUDIDAYA	Rp. 1,015,770,029	Rp. 2,500,000	-	Rp. 1,013,270,029	(TELLER)	(Empty)
2023-12-09	12:53:57	784689	TARIK TUNAI   1946812450000420   S1ABTMA054 4426   9890795674741000 BPG 137 BALAI PERIKANAN BUDIDAYA	Rp. 1,018,270,029	Rp. 2,500,000	-	Rp. 1,015,770,029	(TELLER)	(Empty)
2023-12-08	10:35:45	715967	TRANSFER DARI   0954406303 231371303005734000001 37130300573400000   PEMINDAHAN DARI 296474176 RPKBUNP.span-BNI   9890795674741000 BPG 137 BALAI PERIKANAN BUDIDAYA	Rp. 1,470,029	-	Rp. 1,016,800,000	Rp. 1,018,270,029	(SPAN)	(Empty)
2023-12-06	09:34:05	481661	TARIK TUNAI   1946812450000420   S1ABTMR024 6256   9890795674741000 BPG 137 BALAI PERIKANAN BUDIDAYA	Rp. 3,470,029	Rp. 2,000,000	-	Rp. 1,470,029	(TELLER)	(Empty)

Tanggal	Waktu	ID Transaksi	Remarks	Saldo Awal	Debit	Kredit	Saldo Akhir	Channel	Klasifikasi
2023-12-06	09:33:19	460032	TARIK TUNAI   1946812450000420   S1ABTMR024 6255   9890795674741000 BPG 137 BALAI PERIKANAN BUDIDAYA	Rp. 5,470,029	Rp. 2,000,000	-	Rp. 3,470,029	(TELLER)	(Empty)
2023-12-06	09:25:56	245941	KOR TARIK TUNAI   1946812450000420   S1ABTMA054 2946   9890795674741000 BPG 137 BALAI PERIKANAN BUDIDAYA	Rp. 2,970,029	-	Rp. 2,500,000	Rp. 5,470,029	(TELLER)	(Empty)
2023-12-06	09:25:36	236264	TARIK TUNAI   1946812450000420   S1ABTMA054 2946   9890795674741000 BPG 137 BALAI PERIKANAN BUDIDAYA	Rp. 5,470,029	Rp. 2,500,000	-	Rp. 2,970,029	(TELLER)	(Empty)
2023-12-06	09:24:59	218368	TARIK TUNAI   1946812450000420   S1ABTMA054 2945   9890795674741000 BPG 137 BALAI PERIKANAN BUDIDAYA	Rp. 7,970,029	Rp. 2,500,000	-	Rp. 5,470,029	(TELLER)	(Empty)
2023-12-03	13:10:08	200783	TARIK TUNAI   1946812450000420   S1ABTMA054 1545   9890795674741000 BPG 137 BALAI PERIKANAN BUDIDAYA	Rp. 10,470,029	Rp. 2,500,000	-	Rp. 7,970,029	(TELLER)	(Empty)
2023-12-03	13:09:33	189326	TARIK TUNAI   1946812450000420   S1ABTMA054 1544   9890795674741000 BPG 137 BALAI PERIKANAN BUDIDAYA	Rp. 12,970,029	Rp. 2,500,000	-	Rp. 10,470,029	(TELLER)	(Empty)
2023-12-03	13:08:58	177651	TARIK TUNAI   1946812450000420   S1ABTMA054 1543   9890795674741000 BPG 137 BALAI PERIKANAN BUDIDAYA	Rp. 15,470,029	Rp. 2,500,000	-	Rp. 12,970,029	(TELLER)	(Empty)
2023-12-03	13:08:20	163421	TARIK TUNAI   1946812450000420   S1ABTMA054 1542   9890795674741000 BPG 137 BALAI PERIKANAN BUDIDAYA	Rp. 17,970,029	Rp. 2,500,000	-	Rp. 15,470,029	(TELLER)	(Empty)
2023-12-02	17:05:16	594794	TARIK TUNAI   1946812450000420   S1ABTMA054 1275   9890795674741000 BPG 137 BALAI PERIKANAN BUDIDAYA	Rp. 18,970,029	Rp. 1,000,000	-	Rp. 17,970,029	(TELLER)	(Empty)
2023-12-02	17:04:33	577642	TARIK TUNAI   1946812450000420   S1ABTMA054 1274   9890795674741000 BPG 137 BALAI PERIKANAN BUDIDAYA	Rp. 21,470,029	Rp. 2,500,000	-	Rp. 18,970,029	(TELLER)	(Empty)
2023-12-02	17:03:56	563169	TARIK TUNAI   1946812450000420   S1ABTMA054 1273   9890795674741000 BPG 137 BALAI PERIKANAN BUDIDAYA	Rp. 23,970,029	Rp. 2,500,000	-	Rp. 21,470,029	(TELLER)	(Empty)

KEMENTERIAN KELAUTAN DAN PERIKANAN (032)

DITJEN PERIKANAN BUDIDAYA (04)

BALAI PERIKANAN BUDIDAYA LAUT BATAM (567474)

Rekening Induk : RKK DITJEN PBD KKP OPS (954406303)

Rekening Satker : BPG 137 BALAI PERIKANAN BUDID (9890795674741000)

Tanggal	Waktu	ID Transaksi	Remarks	Saldo Awal	Debit	Kredit	Saldo Akhir	Channel	Klasifikasi	
<b>Total Mutasi</b>						<b>Rp. 1,069,435,819</b>	<b>Rp. 1,045,465,790</b>	<b>Rp. 0</b>		

**LAPORAN PERTANGGUNGJAWABAN BENDAHARA PENGELUARAN**

**Bulan: Desember 2023**

Kementerian/Lembaga : (032) KEMENTERIAN KELAUTAN DAN PERIKANAN

Tgl, No. SP : 30 November 2022 , DIPA-032.04.2.567474/2023

Unit Organisasi : (04) DITJEN PERIKANAN BUDIDAYA

Tahun : 2023

Provinsi/Kabupaten/Kota : (32.51) KEPULAUAN RIAU / KOTA BATAM

KPPN : (137) Batam

Satuan Kerja : (567474) BALAI PERIKANAN BUDIDAYA LAUT BATAM

Alamat dan No Telp :

- I. Keadaan Pembukuan bulan pelaporan dengan saldo pada BKU sebesar Rp. 0,00 Dan Nomor Bukti terakhir Nomor. 00046/SSP/567474/2023

	Jenis Buku Pembantu	Saldo Awal (Rp.)	Penambahan (Rp.)	Pengurangan (Rp.)	Saldo Akhir (Rp.)
1	2	3	4	5	6
<b>A</b>	<b>BP Kas, BPP dan UM</b>	71.065.901,00	2.112.072.767,00	2.183.138.668,00	0,00
	1. BP Kas (Tunai & Bank)	61.041.501,00	2.112.072.767,00	2.173.114.268,00	0,00
	2. BP UM (Voucher)	10.024.400,00	0,00	10.024.400,00	0,00
	3. BP BPP	0,00	0,00	0,00	0,00
<b>B</b>	<b>BP Selain Kas</b>	71.065.901,00	1.061.278.338,00	1.132.344.239,00	0,00
	1. BP UP*)	71.065.901,00	26.165.790,00	97.231.691,00	0,00
	2. BP TUP*)	0,00	1.016.800.000,00	1.016.800.000,00	0,00
	3. BP LS-Bendahara	0,00	0,00	0,00	0,00
	4. BP Pajak	0,00	18.312.548,00	18.312.548,00	0,00
	5. BP Hibah	0,00	0,00	0,00	0,00
	6. BP Lain-lain	0,00	0,00	0,00	0,00

\*) jumlah pengurangan sudah termasuk kuitansi UP yang belum di-SPM-kan sebesar Rp. 0,00

\*) jumlah pengurangan sudah termasuk kuitansi TUP yang belum di-SPM-kan sebesar Rp. 0,00

II. Keadaan kas pada akhir Bulan Pelaporan

1. Uang Tunai di Brankas	Rp.	0,00
2. Uang di Rekening Bank	Rp.	0,00 (terlampir salinan rekening koran)
<b>3. Jumlah Kas</b>	<b>Rp.</b>	<b>0,00</b>

III. Selisih Kas

1. Saldo Akhir BP Kas	Rp.	0,00
2. Jumlah Kas (II.3)	Rp.	0,00
<b>3. Selisih Kas</b>	<b>Rp.</b>	<b>0,00</b>

IV. Hasil Rekonsiliasi Internal dengan UAKPA

A. UP

1. Saldo UP	Rp.	0,00
2. Kwitansi UP belum di SPJ-kan	Rp.	0,00
<hr/>		
3. Jumlah Saldo dan Kwitansi UP	Rp.	0,00
4. Saldo UP menurut UAKPA	Rp.	0,00
<hr/>		
5. Selisih Pembukuan UP	Rp.	0,00

B. TUP

1. Saldo TUP	Rp.	0,00
2. Kwitansi TUP belum di SPJ-kan	Rp.	0,00
<hr/>		
3. Jumlah Saldo dan Kwitansi TUP	Rp.	0,00
4. Saldo TUP menurut UAKPA	Rp.	0,00
<hr/>		
5. Selisih Pembukuan TUP	Rp.	0,00

C. Lainnya

1. Saldo Lainnya	Rp.	0,00
2. Saldo Lainnya Menurut UAKPA	Rp.	0,00
<hr/>		
3. Selisih Pembukuan Lainnya	Rp.	0,00

V. Penjelasan Selisih Kas dan / atau selisih pembukuan UP (apabila ada)

- 1.
- 2.


Mengetahui  
Kuasa Pengguna Anggaran



IKHSAN KAMIL, ST, M.SC  
NIP 197705022001121006

KOTA BATAM, Desember 2023

Bendahara Pengeluaran



SUTARIAH

NIP 198209092003122001