



KEMENTERIAN  
KELAUTAN DAN  
PERIKANAN



BLU BBPBAP JEPARA  
JAWA TENGAH - INDONESIA

# Laporan Kinerja BBPBAP Jepara Tahun 2023



**BerAKHLAK**  
Berorientasi Pelayanan Akuntabel Kompeten  
Harmonis Loyal Adaptif Kolaboratif

**25** KKP  
25th Anniversary  
1998-2023

**#2024**  
KKP BEYOND



@bbpbapjpr



BBPBAP JEPARA



<http://www.kkp.go.id/djpb/bbpbapjepara>



## **KATA PENGANTAR**

Puji dan syukur kami panjatkan kehadiran Allah SWT, atas berkat limpahan Rahmat dan Hidayah-Nya dan juga seluruh pihak yang telah memberikan kontribusi dalam penyusunan laporan ini sehingga Laporan Kinerja (LKJ) Tahun 2023 Balai Besar Perikanan Budi Daya Air Payau (BBPBAP) Jepara dapat diselesaikan tepat pada waktunya.

BBPBAP Jepara berfungsi untuk peningkatan produksi perikanan budi daya yang berkelanjutan dengan arah kebijakan strategis pembangunan perikanan budi daya meliputi, Peningkatan ekonomi sektor perikanan budi daya, Peningkatan sarana dan prasarana pembudidaya ikan, peningkatan sarana dan prasarana pakan ikan untuk pembudidaya ikan, peningkatan kualitas pengendalian dan pengawasan perikanan budi daya bidang pakan dan obat ikan, peningkatan kawasan perikanan budi daya yang direvitalisasi, peningkatan kualitas pengendalian dan pengawasan perikanan budi daya bidang kawasan dan kesehatan ikan serta melaksanakan tata kelola pemerintahan yang baik lingkup BBPBAP Jepara. Peran balai dalam mengawal dan mendampingi aktivitas pembudidaya ikan sesuai kaidah yang ditentukan juga sangat penting dalam mendukung peningkatan daya saing produk perikanan budi daya sesuai dengan mutu atau kualitas pasar, baik pasar domestik maupun internasional.

LKJ ini merupakan salah satu wujud hasil pemantauan dan evaluasi terhadap keberhasilan dan kemajuan pencapaian kinerja dari target kinerja yang telah ditetapkan dan disepakati dalam tahun 2023 ini. Namun disadari bahwa LKJ ini masih banyak kekurangan yang perlu dilengkapi untuk kesempurnaan laporan kinerja selanjutnya. Oleh karena itu, kritik dan saran sangat diharapkan untuk kesempurnaan Laporan Kinerja berikutnya.

Jepara, 1 Februari 2024

Kepala BBPBAP Jepara



Supito, S.Pi., M.Si



## PERNYATAAN TELAH DI REVIU

Kami telah mereviu Laporan Kinerja Satker Balai Besar Perikanan Budi Daya Air Payau Jepara Tahun 2023 sesuai Pedoman Reviu atas Laporan Kinerja. Substansi Informasi yang dimuat menjadi tanggung jawab satker Balai Besar Perikanan Budi Daya Air Payau Jepara.

Reviu bertujuan memberikan keyakinan terbatas bahwa Laporan Kinerja telah disajikan secara akurat, andal dan valid. Berdasarkan reviu kami tersebut, tidak terdapat kondisi atau hal-hal yang menimbulkan perbedaan dalam meyakini keandalan informasi yang disajikan dalam laporan ini.

Jakarta, 1 Februari 2024

Analisis Kebijakan Muda

Tim Reviu LKj Ditjen Perikanan Budi Daya

Kementerian Kelautan dan Perikanan

Ida Widaningsih, S.H.

NIP.197801102002122004



## IKHTISAR EKSEKUTIF

Laporan Kinerja (LKj) ini disusun sebagai bentuk akuntabilitas dari pelaksanaan tugas dan fungsi yang dipercayakan kepada BBPBAP Jepara atas penggunaan anggaran Tahun 2023. BBPBAP Jepara sebagai unit pelaksana teknis Direktorat Jenderal Perikanan Budi Daya mendapatkan tugas melaksanakan Indikator Kinerja Utama yang ditetapkan melalui Perjanjian Kinerja Tahun 2023 BBPBAP Jepara yang ditandatangani oleh Direktur Jenderal Perikanan Budi Daya dan Kepala Balai Besar Perikanan Budi Daya Air Payau Jepara. Berdasarkan PK tersebut telah ditetapkan Indikator Kinerja Utama (IKU) yang harus dilaksanakan oleh BBPBAP Jepara adalah 7 (tujuh) Sasaran Strategis (SS) dengan 32 (tiga puluh dua) Indikator Kinerja Utama (IKU). Alokasi Anggaran yang ditetapkan kepada BBPBAP Jepara tahun 2023 sebesar **Rp 70.642.092.000,-** (tujuh puluh miliar enam ratus empat puluh dua juta Sembilan puluh dua rupiah).

LKj ini menyajikan realisasi anggaran dan capaian kinerja yang ditunjukkan oleh BBPBAP Jepara pada Tahun Anggaran 2023. Realisasi anggaran yang telah dicapai oleh BBPBAP Jepara tahun 2023 ini sebesar Rp. 66.449.863.065,- atau 96,23% dari total pagu anggaran 2023. Sedangkan, Capaian kinerja tercermin dalam capaian indikator kinerja. Hasil pengukuran capaian kinerja di dapatkan bahwa sebagian besar indikator kinerja tercapai dengan status sangat baik dan baik. Pencapaian target indikator kinerja ini ditentukan oleh komitmen, keterlibatan dan dukungan aktif segenap pegawai BBPBAP Jepara, Pemerintah Daerah, dan masyarakat pembudidaya perikanan serta stakeholder terkait. Hasil pengukuran kinerja secara rinci adalah sebagai berikut:

1. 32 Indikator Kinerja telah dilakukan pengukuran di tahun 2023. Sebanyak 31 indikator kinerja berhasil mencapai target dan bahkan beberapa melebihi target, sedangkan 1 indikator kinerja yakni Nilai IKPA capaian berada dibawah target.
2. Indikator kinerja yang telah mencapai target:
  - IKU.1 Nilai PNBP yang Diperoleh (Rupiah) dengan capaian Rp. 4.703.436.382 atau 110,91% dari target 2023
  - IKU.2 Kluster Tambak Udang dan Bandeng yang Siap Operasional (Kluster) dengan capaian 4 Kluster atau 100% dari target 2023
  - IKU.3 Persentase Calon Induk Unggul yang Diproduksi (Persen) dengan capaian 100,41%.
  - IKU.4 Persentase Bibit Rumput Laut Kultur Jaringan Skala Intermediate yang Diproduksi (Persen) dengan capaian 100%





- IKU.5 Persentase Bantuan Sarana Kebun Bibit Rumput Laut (KBRL) yang Disalurkan (Persen) dengan capaian 100% atau 133,33% dari target 2023
- IKU.6 Persentase Bantuan Benih yang Disalurkan (Persen) dengan capaian 101,28% atau 135,03% dari target 2023.
- IKU.7 Persentase Bantuan Calon Induk yang Disalurkan (Persen) dengan capaian 105,69 atau 140,93% dari target 2023.
- IKU.8 Persentase Keberhasilan Pengembangan Benih pada Komoditas Lobster dan Kepiting (Persen) dengan capaian 100%.
- IKU.9 Persentase Sarana dan Prasarana Bioflok yang Disalurkan (Persen) dengan capaian 103,28%
- IKU.10 Persentase Bantuan Sarana Kawasan Budi Daya yang Disalurkan (Persen) dengan capaian 100% atau 133,33% dari target 2023
- IKU.11 Persentase Diseminasi Teknologi Pembesaran Ikan (Persen) dengan capaian 100%.
- IKU.12 Persentase Model Usaha Pembesaran Budi Daya Kepiting yang Dikembangkan (Persen) dengan capaian 100%.
- IKU.13 Persentase Pakan Mandiri yang Diproduksi (Persen) dengan capaian 88,05 atau 110,06% dari target 2023.
- IKU.14 Persentase Pakan Ikan yang Diuji Nutrisi dan Mutu Pakan (Persen) dengan capaian 109,60%.
- IKU.15 Persentase Kesehatan Ikan dan Kualitas Lingkungan yang Diuji (Persen) dengan capaian 143,24%.
- IKU.16 Persentase Pengujian Antimikrobal Resistance (AMR) (Persen) dengan capaian 120%..
- IKU.17. Indeks Profesionalitas ASN Unit Kerja lingkup BBPBAP Jepara (Indeks) dengan capaian 90,45 atau 111,67% dari target 2023
- IKU.18 Hasil Penilaian Pembangunan Zona Integritas menuju Wilayah Bebas dari Korupsi (Nilai) dengan capaian 78,43 atau 103,20% dari target 2023
- IKU.19 Persentase Penyelesaian Laporan Hasil Pemeriksaan (LHP) Badan Pemeriksa Keuangan Satker BBPBAP Jepara (Persen) dengan capaian 100%.
- IKU.20 Nilai PM SAKIP BBPBAP Jepara (Nilai) dengan capaian 77,90 atau 103,87% dari target 2023
- IKU.21 Persentase Rekomendasi Hasil Pengawasan yang Dimanfaatkan untuk Perbaikan Kinerja BBPBAP Jepara (Persen) dengan capaian 78,43 atau 104,76% dari target 2023.
- IKU.22 Unit Kerja yang Menerapkan Inovasi Pelayanan Publik (Unit) dengan capaian 1 unit atau 100% dari target 2023



- IKU.24 Nilai Kinerja Anggaran BBPBAP Jepara (Nilai) dengan capaian 91,95 atau 112,13% dari target 2023
  - IKU.25. Tingkat Kepatuhan Pengadaan Barang/Jasa lingkup BBPBAP Jepara (Persen) dengan capaian 82,21 atau 106,08% dari target 2023
  - IKU.26 Tingkat Kepatuhan Pengelolaan Barang Milik Negara (BMN) BBPBAP Jepara (Persen) dengan capaian 77,50 atau 100% dari target 2023
  - IKU.27 Persentase Pemberitaan Netral dan Positif Terhadap Total Pemberitaan Tentang Sub Sektor Perikanan Budi Daya Lingkup BBPBAP Jepara (Persen) dengan capaian nilai 100 atau 116,28% dari target 2023.
  - IKU.28 Persentase Pelaku Usaha Budi Daya Ikan yang Terintegrasi KUSUKA (Persen) dengan capaian 84,62 atau 105,77% dari target 2023
  - IKU.29 Indeks Pengelolaan Kepegawaian (Indeks) dengan capaian nilai indeks 5 atau 166,67% dari target 2023
  - IKU.30 Nilai Pengawasan Kearsipan BBPBAP Jepara (Nilai) dengan capaian 86,51 atau 115,35% dari target 2023
  - IKU.31 Indeks Pengelolaan Perpustakaan lingkup BBPBAP Jepara (Indeks) dengan capaian nilai 3,43 atau 114,33% dari target 2023.
  - IKU.32 Persentase Layanan Perkantoran BBPBAP Jepara (Persen) dengan capaian 100% atau 133,33% dari target 2023.
3. Indikator Kinerja yang capaian berada di bawah target:
- IKU.24 Indikator Kinerja Pelaksanaan Anggaran (IKPA) BBPBAP Jepara (Nilai) dengan capaian 88,56 atau 94,46% dari target 2023

Berdasarkan hasil evaluasi kinerja tahun 2023 dapat dilaporkan bahwa pencapaian indikator kinerja utama BBPBAP Jepara pada Tahun 2023 ini telah memenuhi target untuk 31 Indikator sedangkan 1 Indikator hanya tercapai 94.46. Ini menunjukkan secara umum tidak ada kendala dan permasalahan yang signifikan. Faktor yang mempengaruhi tercapainya target 2023 ini adalah melaksanakan pelayanan yang prima seperti: layanan uji sampel laboratorium yang berasal dari sampel internal maupun eksternal, layanan perpustakaan, layanan penjualan produk perikanan berupa benih, pakan mandiri dan hasil samping budidaya perikanan lainnya serta layanan perkantoran internal dan eksternal. Selain itu, produksi benih dan calon induk harus ditingkatkan guna mendukung keberhasilan bantuan benih dan calon. BBPBAP Jepara selalu berupaya memberikan dampak positif kepada masyarakat sehingga mendapatkan pemberitaan yang positif.



Dibandingkan dengan hasil kinerja tahun 2022, capaian tahun ini dikategorikan baik. Namun, terdapat beberapa IKU yang capaiannya lebih rendah yakni Indikator Kinerja IKPA.

Tindak lanjut atau aksi yang telah dilakukan berdasarkan rekomendasi triwulan sebelumnya adalah melaksanakan panen pada kegiatan calin udang dan melakukan setoran dari hasil kegiatan tersebut ke pendapatan PNBP, Bantuan benih juga telah diselesaikan di akhir tahun 2023 ini sehingga target dapat terpenuhi, Pengujian sampel AMR juga telah dilaksanakan dengan total 120 sampel yang terbagi pada 10 lokasi Kab/Kota . Selain itu, promosi dan sosialisasi Layanan yang ada di BBPBAP Jepara gencar dilakukan untuk meningkatkan pendapatan PNBP.

Rekomendasi tindak lanjut untuk tahun 2024 adalah melakukan perencanaan kegiatan 2024, memaksimalkan pengadaan barang dan jasa hingga triwulan II 2024 dan memaksimalkan penyerapan anggaran. Selain itu proses produksi calin ikan dan udang dan produksi pakan serta pelayanan uji sampel laboratorium juga ditingkatkan.



## DAFTAR ISI

Cover .....	i
Kata Pengantar .....	ii
Pernyataan Telah Direviu .....	iii
Ikhtisar Eksekutif .....	iv
Daftar Isi .....	viii
Daftar Tabel .....	xi
Daftar Gambar .....	xv
<b>BAB I. PENDAHULUAN</b>	
1.1 Latar Belakang .....	1
1.2 Maksud dan Tujuan .....	2
1.3 Tugas dan Fungsi .....	2
1.4 Sumber Daya Manusia .....	3
1.5 Potensi dan Permasalahan .....	4
1.6 Sistematika Penyajian Laporan Kinerja .....	5
<b>BAB II. PERENCANAAN KINERJA</b>	
2.1 Rencana Strategis BBPBAP Jepara Tahun 2020-2024 .....	7
2.1.1 Visi .....	7
2.1.2 Misi .....	7
2.1.3 Tujuan .....	8
2.1.4 Sasaran Strategis .....	8
2.2 Rencana Kinerja dan Anggaran Tahun 2023 .....	9
2.2.1 Indikator Kinerja .....	9
2.2.2 Anggaran .....	11
2.3 Perjanjian/Penetapan Kinerja (PK) Tahun 2023 .....	11
2.4 Kontrak Kinerja Badan Layanan Umum BBPBAP Jepara Tahun 2023 .....	21
2.4 Pengukuran dan Pengelolaan Kinerja .....	23
<b>BAB III. AKUNTABILITAS KINERJA</b>	
3.1 Capaian Kinerja Organisasi .....	26
3.2 Analisa Capaian Kinerja .....	28





3.2.1 SS.1 Ekonomi Sektor Perikanan Budi Daya Meningkatkan Di Satker BBPBAP Jepara .....	28
1. Nilai PNBP yang Diperoleh (Rupiah) .....	28
3.2.2 SS.2 Meningkatnya Kawasan Perikanan Budi daya yang Direvitalisasi .....	30
2. Kluster Tambak Udang dan Bandeng yang Siap Operasional (Kluster) .....	30
3.2.3 SS.3 Meningkatnya Sarana dan Prasarana Pembudidayaan Ikan .....	36
3. Persentase Calon Induk Unggul yang Diproduksi (Persen) .....	36
4. Persentase Bibit Rumput Laut Kultur Jaringan Skala Intermediate yang Diproduksi (Persen) .....	38
5. Persentase Bantuan Sarana Kebun Bibit Rumput Laut (KBRL) yang Disalurkan (Persen) .....	40
6. Persentase Bantuan Benih yang Disalurkan (Persen) .....	42
7. Persentase Bantuan Calon Induk yang Disalurkan (Persen) .....	45
8. Persentase Keberhasilan Pengembangan Benih pada Komoditas Lobster dan Kepiting (Persen) .....	47
9. Persentase Sarana dan Prasarana Bioflok yang Disalurkan (Persen) ..	49
10. Persentase Bantuan Sarana Kawasan Budi Daya yang Disalurkan (Persen) .....	51
11. Persentase Diseminasi Teknologi Pembesaran Ikan (Persen) .....	53
12. Persentase Model Usaha Pembesaran Budi Daya Kepiting yang Dikembangkan (Persen) .....	56
3.2.4 SS.4 Meningkatnya Sarana dan Prasarana Pakan Ikan untuk Pembudidaya Ikan .....	57
13. Persentase Pakan Mandiri yang Diproduksi (Persen) .....	57
3.2.5 SS.5 Meningkatnya Kualitas Pengendalian Pakan dan Obat Ikan .....	60
14. Persentase Pakan Ikan yang Diuji Nutrisi dan Mutu Pakan (Persen).....	60
3.2.6 SS.6 Meningkatnya Kualitas Pengendalian Kawasan dan Kesehatan Ikan... ..	62
15. Persentase Kesehatan Ikan dan Kualitas Lingkungan yang Diuji (Persen) .....	62
16. Persentase Pengujian Antimikrobal Resistance (AMR) (Persen) .....	64
3.2.7 SS7 Tata Kelola Pemerintahan yang Baik Lingkup BBPBAP Jepara .....	66
17. Indeks Profesionalitas ASN Unit Kerja lingkup BBPBAP Jepara (Indeks) .....	66
18. Hasil Penilaian Pembangunan Zona Integritas menuju Wilayah Bebas dari Korupsi (Nilai) .....	68
19. Persentase Penyelesaian Laporan Hasil Pemeriksaan (LHP) Badan Pemeriksa Keuangan Satker BBPBAP Jepara (Persen) .....	70



20. Nilai PM SAKIP BBPBAP Jepara .....	71
21. Persentase Rekomendasi Hasil Pengawasan yang Dimanfaatkan untuk Perbaikan Kinerja BBPBAP Jepara (Persen) .....	73
22. Unit Kerja yang Menerapkan Inovasi Pelayanan Publik (Unit) .....	75
23. Nilai Indikator Kinerja Pelaksanaan Anggaran BBPBAP Jepara (Nilai)..	77
24. Nilai Kinerja Anggaran BBPBAP Jepara (Nilai) .....	78
25. Tingkat Kepatuhan Pengadaan Barang/Jasa lingkup BBPBAP Jepara (Persen) .....	79
26. Tingkat Kepatuhan Pengelolaan Barang Milik Negara (BMN) BBPBAP Jepara (Persen) .....	81
27. Persentase Pemberitaan Netral dan Positif Terhadap Total Pemberitaan Tentang Sub Sektor Perikanan Budi Daya Lingkup BBPBAP Jepara (Persen) .....	82
28. Persentase Pelaku Usaha Budi Daya Ikan yang Terintegrasi KUSUKA (Persen) .....	85
29. Indeks Pengelolaan Kepegawaian (Indeks) .....	85
30. Nilai Pengawasan Kearsipan BBPBAP Jepara (Nilai) .....	87
31. Indeks Pengelolaan Perpustakaan lingkup BBPBAP Jepara (Indeks) ...	88
32. Persentase Layanan Perkantoran BBPBAP Jepara (Persen) .....	90
3.3 Kinerja Anggaran .....	92
3.4 Efisiensi Anggaran .....	94

### **BAB IV. PENUTUP**

4.1 Kesimpulan .....	95
4.2 Rekomendasi .....	95

### **LAMPIRAN**

1. Penghargaan yang diperoleh BBPBAP Jepara
2. Perjanjian Kinerja 2023 (Awal, Revisi September dan Revisi November)
3. Dokumen Keterlibatan Pimpinan



## DAFTAR TABEL

Tabel 1.	Jumlah pegawai BBPBAP Jepara berdasarkan tingkat pendidikan .....	3
Tabel 2.	Jumlah pegawai BBPBAP Jepara berdasarkan pangkat dan golongan.....	3
Tabel 3.	BUP BBPBAP Jepara 2020 – 2024 .....	5
Tabel 4.	Sasaran Strategis BBPBAP Jepara .....	8
Tabel 5.	Indikator Kinerja BBPBAP Jepara 2023 Revisi Pasca Validasi .....	9
Tabel 6.	Anggaran BBPBAP Jepara Tahun 2023 .....	11
Tabel 7.	Perubahan Indikator Kinerja pasca Nota Dinas Sekjen .....	16
Tabel 8.	Keselarasn antara Perjanjian Kinerja 2023 dengan Renstra 2020-2024 ...	19
Tabel 9.	Realisasi capaian kinerja BBPBAP Jepara Tahun 2023 .....	26
Tabel 10.	Nilai PNBPN yang Diperoleh .....	28
Tabel 11.	Perbandingan Capaian pnbpn tahun 2018-2023 .....	28
Tabel 12.	Kluster Tambak Udang dan Bandeng yang Siap Operasional .....	31
Tabel 13.	Progres Pembangunan Kluster Udang Muna dan Lampung .....	31
Tabel 14.	Progres Pembangunan Kluster Bandeng, Jepara .....	33
Tabel 15.	Perbandingan Capaian Kluster UPT DJPB .....	34
Tabel 16.	Persentase Calon Induk Unggul yang Diproduksi .....	36
Tabel 17.	Produksi Calon Induk .....	36
Tabel 18.	Perbandingan Capaian 2018-2023 Calon Induk yang Diproduksi .....	36
Tabel 19.	Perbandingan Capaian Produksi Cain dengan UPT Payau DJPB .....	37
Tabel 20.	Persentase Bibit Rumput Laut Kultur Jaringan Skala Intermediate yang Diproduksi .....	38
Tabel 21.	Perbandingan Capaian Produksi Plantlet UPT DJPB .....	39
Tabel 22.	Persentase Bantuan Sarana Kebun Bibit Rumput Laut (KBRL) yang Disalurkan .....	40
Tabel 23.	Daftar Penerima Bantuan Sarana Kebun Bibit Rumput Laut .....	40
Tabel 24.	Perbandingan capaian Bantuan KBRL dengan UPT Payau .....	41
Tabel 25.	Persentase Bantuan Benih yang Disalurkan .....	43
Tabel 26.	Rincian bantuan benih yang disalurkan ke masyarakat .....	43
Tabel 27.	Capaian Persentase Bantuan Benih 2023 .....	43
Tabel 28.	Perbandingan capaian bantaun benih tahun 2018-2023 .....	43



Tabel 29. Perbandingan capaian bantuan benih UPT Payau DJPB .....	44
Tabel 30. Persentase Bantuan Calon Induk yang Disalurkan .....	45
Tabel 31. Rincian bantuan calin yang disalurkan ke masyarakat .....	45
Tabel 32. Capaian bantuan calin 2023 .....	46
Tabel 33. Perbandingan Capaian Bantuan Calon Induk 2018-2023 .....	46
Tabel 34. Perbandingan capaian bantuan Calon Induk UPT Payau DJPB .....	46
Tabel 35. Persentase Keberhasilan Pengembangan Benih pada Komoditas Lobster dan Kepiting .....	47
Tabel 36. Persentase Sarana dan Prasarana Bioflok yang Disalurkan .....	49
Tabel 37. Rekapitulasi Pengadaan Bantuan Bioflok Tahun 2023 .....	50
Tabel 38. Persentase Bantuan Sarana Kawasan Budi Daya yang Disalurkan .....	51
Tabel 39. Perbandingan Capaian Bantuan Kincir dengan UPT Payau DJPB .....	52
Tabel 40. Daftar BAST Bantuan Sarana Kawasan Budi daya (Kincir) .....	52
Tabel 41. Persentase Diseminasi Teknologi Pembesaran Ikan .....	53
Tabel 42. Perbandingan Capaian Diseminasi Teknologi Tahun 2018 – 2023 .....	54
Tabel 43. Capaian Diseminasi Teknologi .....	55
Tabel 44. Persentase Model Usaha Pembesaran Budi Daya Kepiting yang Dikembangkan .....	56
Tabel 45. Progres Kegiatan Percontohan Budidaya Kepiting Berbasis Kawasan .....	56
Tabel 46. Persentase Pakan Mandiri yang Diproduksi .....	58
Tabel 47. Rincian produksi pakan BBPBAP Jepara .....	58
Tabel 48. Perbandingan capaian produksi pakan mandiri tahun 2018-2023 .....	58
Tabel 49. Perbandingan produksi Pakan UPT Payau DJPB .....	58
Tabel 50. Bahan Baku Pakan yang Tersedia .....	59
Tabel 51. Persentase Pakan Ikan yang Diuji Nutrisi dan Mutu Pakan .....	60
Tabel 52. Rincian realisasi sampel pakan ikan yang diuji BBPBAP Jepara .....	61
Tabel 53. Perbandingan capaian Uji Sampel Pakan 2018 – 2023 .....	61
Tabel 54. Perbandingan pengujian sampel pakan UPT Payau DJPB .....	61
Tabel 55. Persentase Kesehatan Ikan dan Kualitas Lingkungan yang Diuji .....	62
Tabel 56. Rincian capaian Uji Keskanling per Parameter .....	62
Tabel 57. Perbandingan capaian uji Keskanling tahun 2018-2023 .....	63
Tabel 58. Perbandingan capaian uji sampel keskanling UPT Payau DJPB .....	63





Tabel 59. Persentase Pengujian Antimikrobal Resistance (AMR) .....	64
Tabel 60. Perbandingan Capaian Pengujian AMR tahun 2018-2023 .....	65
Tabel 61. Perbandingan capaian AMR UPT Payau DJPB .....	65
Tabel 62. Indeks Profesionalitas ASN Unit Kerja lingkup BBPBAP Jepara .....	66
Tabel 63. Perbandingan Capaian IP ASN tahun 2018 – 2023 .....	66
Tabel 64. Daftar Diklat/Seminar yang diikuti Pegawai selama 2023 .....	67
Tabel 65. Hasil Penilaian Pembangunan Zona Integritas menuju Wilayah Bebas dari Korupsi .....	68
Tabel 66. Perbandingan capaian WBK tahun 2018 – 2023 .....	69
Tabel 67. Persentase Penyelesaian Laporan Hasil Pemeriksaan (LHP) Badan Pemeriksa Keuangan Satker BBPBAP Jepara .....	70
Tabel 68. Perbandingan capaian LHP BPK tahun 2018-2023 .....	71
Tabel 69. Nilai PM SAKIP BBPBAP Jepara .....	72
Tabel 70. Perbandingan capaian PM Sakip 2018-2023 .....	72
Tabel 71. Persentase Rekomendasi Hasil Pengawasan yang Dimanfaatkan untuk Perbaikan Kinerja BBPBAP Jepara .....	73
Tabel 72. Perbandingan Capaian Rekomendasi Pengawasan 2018-2023 .....	74
Tabel 73. Unit Kerja yang Menerapkan Inovasi Pelayanan Publik .....	75
Tabel 74. Perbandingan capaian Inovasi Pelayanan Publik 2018-2023 .....	76
Tabel 75. Indikator Kinerja Pelaksanaan Anggaran (IKPA) BBPBAP Jepara .....	77
Tabel 76. Perbandingan capaian IKPA tahun 2018-2023 .....	77
Tabel 77. Nilai Kinerja Anggaran BBPBAP Jepara .....	78
Tabel 78. Perbandingan capaian NKA BBPBAP Jepara 2018-2023 .....	78
Tabel 79. Tingkat Kepatuhan Pengadaan Barang/Jasa lingkup BBPBAP Jepara .....	80
Tabel 80. Perbandingan capaian PBJ tahun 2018-2023 .....	80
Tabel 81. Tingkat Kepatuhan Pengelolaan Barang Milik Negara (BMN) BBPBAP Jepara .....	81
Tabel 82. Perbandingan capaian BMN 2018-2023 .....	82
Tabel 83. Persentase Pemberitaan Netral dan Positif Terhadap Total Pemberitaan Tentang Sub Sektor Perikanan Budi Daya Lingkup BBPBAP Jepara .....	83
Tabel 84. Perbandingan capaian Pemberitaan Netral/Positif tahun 2018-2023 .....	83
Tabel 85. Link Berita Tentang BBPBAP Jepara .....	83
Tabel 86. Persentase Pelaku Usaha Budi Daya Ikan yang Terintegrasi KUSUKA .....	85



Tabel 87. Indeks Pengelolaan Kepegawaian .....	86
Tabel 88. Nilai Pengawasan Kearsipan BBPBAP Jepara .....	87
Tabel 89. Perbandingan capaian Pengawasan Kearsipan Tahun 2018-2023 .....	88
Tabel 90. Indeks Pengelolaan Perpustakaan lingkup BBPBAP Jepara .....	89
Tabel 91. Perbandingan capaian pengelolaan perpustakaan 2018-2023 .....	89
Tabel 92. Persentase Layanan Perkantoran lingkup BBPBAP Jepara .....	90
Tabel 93. Capaian pemenuhan layanan perkantoran tahun 2023 .....	91
Tabel 94. Perbandingan pagu dan realisasi anggaran 2023 dan 2022 .....	92
Tabel 95. Perbandingan Pagu dan Realisasi Anggaran per Jenis Belanja Tahun 2023 dan Tahun 2022 .....	92
Tabel 96. Efisiensi Anggaran BBPBAP Jepara Tahun 2023 .....	94



## DAFTAR GAMBAR

Gambar 1.	Perjanjian Kinerja BBPBAP Jepara Tahun 2023 – Awal .....	12
Gambar 2.	Penetapan Kinerja BBPBAP Jepara Tahun 2023 – Awal .....	13
Gambar 3.	Perjanjian Kinerja BBPBAP Jepara Tahun 2023 - Revisi September .....	14
Gambar 4.	Penetapan Kinerja BBPBAP Jepara Tahun 2023 - Revisi September ....	15
Gambar 5.	Perjanjian Kinerja BBPBAP Jepara Tahun 2023 – Revisi November .....	17
Gambar 6.	Penetapan Kinerja BBPBAP Jepara Tahun 2023 – Revisi November ....	18
Gambar 7.	Kontrak Kinerja satker BLU-BBPBAP Jepara Tahun 2023 .....	22
Gambar 8.	Screenshot Skor NPSS Kinerja BBPBAP Jepara tahun 2023 pada aplikasi Kinerja KKP .....	23
Gambar 9.	Screenshot capaian kinerja tahun 2023 pada Aplikasi Kinerja KKP ....	25
Gambar 10.	Screenshot perolehan PNBP lingkup DJPB tahun 2023 .....	29
Gambar 11.	Screenshot perolehan PNBP tahun 2023 .....	30
Gambar 12.	Kluster Udang di Lampung .....	34
Gambar 13.	Kluster Udang – Muna .....	35
Gambar 14.	Kegiatan Kluster Bandeng - Donorojo Jepara .....	35
Gambar 15.	Proses panen produksi calon induk udang vanname .....	37
Gambar 16.	Produksi plantlet BBPBAP Jepara .....	39
Gambar 17.	Denah Lokasi Bantuan KBRL di Karimunjawa .....	41
Gambar 18.	Sosialisasi program bantuan KBRL kepada kelompok penerima .....	42
Gambar 19.	Dokumentasi Penyerahan bantuan KBRL di Karimun Jawa .....	42
Gambar 20.	Monitoring bantuan KBRL pada Bulan Agustus dan November .....	42
Gambar 21.	Dokumentasi pengiriman bantuan benih .....	44
Gambar 22.	Dokumentasi pengiriman bantuan calon induk .....	47
Gambar 23.	Pengembangan pembenihan Lobster .....	48
Gambar 24.	Pengembangan pembenihan kepiting .....	48
Gambar 25.	Diseminasi Teknologi .....	55
Gambar 26.	Tebar benih kepiting pada percontohan budidaya kepiting .....	57
Gambar 27.	Mesin Produksi Pakan BBPBAP Jepara .....	60
Gambar 28.	Kegiatan Uji Sampel Keskanling di Lab. MKHA .....	64
Gambar 29.	Kegiatan Monitoring AMR di lokasi .....	65



Gambar 30. Screenshot Surat Dinas DJPB perihal Capaian IP ASN lingkup DJPB ...	67
Gambar 31. Nilai Hasil Pemantauan Pembangunan ZI oleh ITJEN .....	69
Gambar 32. Realisasi IKU Penyelesaian LHP BPK UPT DJPB 2023 .....	70
Gambar 33. Capaian IKU PM SAKIP UPT DJPB .....	72
Gambar 34. Rapat capaian kinerja 2023 .....	73
Gambar 35. Screenshot capaian rekomendasi hasil pengawasan lingkup DJPB tahun 2023 .....	74
Gambar 36. Tampilan Aplikasi SILUBAY .....	76
Gambar 37. Screenshot capaian IKPA BBPBAP Jepara (SAKTI, 9 Januari 2024) .....	78
Gambar 38. Screenshot Capaian NKA berdasarkan SMART, 11 Januari 2024 .....	79
Gambar 39. Screenshot capaian Kepatuhan PBJ Lingkup DJPB .....	80
Gambar 40. Screenshot Capaian Pengelolaan BMN Lingkup DJPB .....	81
Gambar 41. Screenshot Capaian Indeks Kepegawaian Lingkup DJPB .....	86
Gambar 42. Screenshot Capaian Pengawasan Kearsipan Lingkup DJPB .....	88
Gambar 43. Grafik Perbandingan Anggaran 2023 dengan 2022 .....	92
Gambar 44. Grafik Perbandingan Pagu dan Realisasi Anggaran tahun 2023 berdasarkan Jenis Belanja .....	93
Gambar 45. Screenshot Realisasi Anggaran per Jenis Kegiatan tahun 2023 .....	93





### BAB I. PENDAHULUAN

#### 1.1. Latar Belakang

Indonesia merupakan suatu Negara yang memiliki kawasan perairan yang hampir 1/3 dari seluruh kawasannya, baik perairan laut maupun perairan tawar yang sangat mendukung untuk pengembangan usaha perikanan baik perikanan tawar, payau maupun laut. Banyak usaha-usaha agribisnis yang dapat dikembangkan mulai dari agroindustri pembesaran ikan, pengolahan hasil perikanan maupun yang lain-lainnya, bahkan tidak sedikit lagi masyarakat menggantungkan hidupnya dari hasil mata pencaharian dari hasil perikanan saja. Namun dalam usaha tersebut banyak faktor-faktor yang mempengaruhi besarnya pendapatan yang dihasilkan untuk mendorong peningkatan kesejahteraannya.

Kementerian Kelautan dan Perikanan (KKP) yang merupakan salah satu lembaga yang dipercayakan dalam mengelola sumberdaya kelautan untuk kesejahteraan masyarakat Indonesia terus berupaya keras untuk mewujudkan masyarakat perikanan yang mandiri, berdaya saing dan berkelanjutan. Tugas Direktorat Jenderal Perikanan Budi Daya (DJPB) dalam pemanfaatan sumberdaya kelautan dalam hal ini fokus dalam mewujudkan peningkatan kesejahteraan masyarakat pembudidaya ikan melalui pola budi daya ikan, terbagi atas budi daya laut, air payau dan air tawar. DJPB yang terdiri dari beberapa Unit Pelaksana Teknis (UPT) bertugas dalam memajukan perikanan budi daya, salah satunya adalah BBPBAP Jepara yang mempunyai tugas melaksanakan uji terap teknik dan kerja sama, pengelolaan produksi, pengujian laboratorium, mutu pakan, residu, kesehatan ikan dan lingkungan, serta bimbingan teknis perikanan budi daya air payau.

Berdasarkan tugas tersebut, BBPBAP Jepara pada tahun 2023 telah menetapkan 7 sasaran strategis dengan 32 indikator kinerja guna mendukung program kerja Ditjen Perikanan Budi Daya sebagaimana ditetapkan dalam Perjanjian Kinerja Revisi September Tahun 2023. Selanjutnya, pengukuran kinerja menjadi hal yang penting sebagai upaya untuk mengetahui keberhasilan atau kegagalan dalam menjalankan tugas dan fungsi pokok organisasi yang akan dituangkan dalam laporan kinerja ini.

Dalam rangka penerapan reformasi birokrasi, maka Ditjen Perikanan Budi Daya melakukan fokus pembenahan manajemen kinerja pada birokrasi pemerintah melalui penerapan Sistem Akuntabilitas Kinerja Instansi Pemerintah (SAKIP) yang bertujuan untuk mendorong peningkatan kualitas akuntabilitas kinerja, dan penerapan manajemen berbasis kinerja. Penerapan SAKIP meliputi (i) rencana strategis; (ii) perjanjian kinerja; (iii) pengukuran kinerja; (iv) pengelolaan data kinerja dan (v) pelaporan kinerja.



### 1.2. Maksud dan Tujuan

Maksud penyusunan laporan kinerja ini adalah sebagai bahan dalam melakukan pengukuran kinerja di lingkup BBPBAP Jepara, dengan tujuan:

a. Penilaian

Yaitu untuk mengevaluasi sejauhmana keberhasilan terhadap kinerja yang telah dilakukan dalam upaya pencapaian sasaran outcome sesuai dengan indikator kinerja yang telah ditetapkan.

b. Pengendalian Kinerja

Yaitu untuk mengendalikan kinerja pada tahun berjalan dari hasil monitoring yang dilakukan dengan membandingkan antara target dan capaian kinerja sehingga dapat diantisipasi kelemahan yang akan terjadi ataupun dicari solusi atas permasalahan yang ada, sehingga dapat diputuskan apakah kegiatan masih dapat dilanjutkan, atau pun dihentikan.

c. Peningkatan Kinerja

Yaitu untuk meningkatkan kinerja pada tahun berikutnya dari hasil evaluasi yang diperoleh dengan melakukan perbaikan kinerja dengan cara yang berbeda berdasarkan kinerja yang telah ada dan umpan balik untuk menilai kesesuaian rencana/target yang telah ditetapkan dengan hasil yang dicapai. Dengan demikian akan diketahui kegiatan mana yang perlu mendapat perhatian lebih lanjut untuk diperbaiki dan dikembangkan.

### 1.3. Tugas dan Fungsi

BBPBAP Jepara yang mempunyai tugas melaksanakan uji terap teknik dan kerja sama, pengelolaan produksi, pengujian laboratorium, mutu pakan, residu, kesehatan ikan dan lingkungan, serta bimbingan teknis perikanan budi daya air payau. Dalam melaksanakan tugas sebagaimana dimaksud dalam peraturan tersebut, BBPBAP Jepara menyelenggarakan fungsi:

1. Identifikasi dan penyusunan rencana program teknis dan anggaran, pemantauan dan evaluasi serta laporan;
2. Pelaksanaan uji terap teknik perikanan budi daya air payau;
3. Pelaksanaan penyiapan bahan standarisasi perikanan budi daya air payau;
4. Pelaksanaan sertifikasi sistem perikanan budi daya air payau;
5. Pelaksanaan kerja sama teknis perikanan air payau;
6. Pengelolaan dan pelayanan informasi, dan publikasi perikanan budi daya air payau;



7. Pelaksanaan layanan pengujian laboratorium persyaratan kelayakan teknis perikanan budi daya air payau;
8. Pelaksanaan pengujian mutu pakan, residu, serta kesehatan ikan dan lingkungan budi daya air payau;
9. Pelaksanaan bimbingan teknis laboratorium pengujian;
10. Pengelolaan produksi induk unggul, benih bermutu, dan sarana produksi perikanan budi daya air payau;
11. Pelaksanaan bimbingan teknis perikanan budi daya air payau; dan
12. Pelaksanaan urusan tata usaha dan rumah tangga.

#### 1.4. Sumber Daya Manusia

Dalam melaksanakan tugas dan fungsi, BBPBAP Jepara didukung dengan sumberdaya manusia (SDM) berstatus sebagai PNS sebanyak 85 (delapan puluh lima) orang. Komposisi dan susunan pegawai berdasarkan tingkat pendidikan pada BBPBAP Jepara periode Tahun 2023 sebagai berikut :

Tabel 1. Jumlah pegawai BBPBAP Jepara berdasarkan tingkat pendidikan

NO	STATUS	BERDASARKAN PENDIDIKAN								TOTAL
		S3	S2	S1	D4	D3	SMA	SMP	SD	
1.	PNS	-	11	29	4	22	15	1	1	83
2.	PPNPM	-	-	4	-	1	28	1	1	35
TOTAL		-	11	33	4	23	45	2	2	118

Tabel 2. Jumlah pegawai BBPBAP Jepara berdasarkan pangkat dan golongan

No.	Pangkat/Golongan	Status		Total
		PNS	PPPK	
1	II/A	3		3
2	II/B	-		-
3	II/C	6		6
4	II/D	4		4
5	III/A	2	1	3
6	III/B	7		7
7	III/C	14		14
8	III/D	38		38
9	IV/A	3		3
10	IV/B	1		1
11	IV/C	4		4
12	IV/D	-		-
13	IV/E	-		-
TOTAL		82	1	83



### 1.5. Potensi dan Permasalahan

#### 1. Potensi

BBPBAP Jepara sebagai UPT yang mempunyai tugas dalam mengembangkan perikanan budi daya air payau mempunyai potensi yang cukup besar, dimana dukungan fasilitas yang memadai dalam melakukan perbaikan teknologi dibidang perikanan budi daya air payau, dan juga memiliki Instalasi/unit kerja yang khusus menangani benih udang yaitu Instalasi naupli center yang berada di Desa Bandengan, Jepara. Dukungan fasilitas yang tersedia di BBPBAP Jepara meliputi: 5 unit sarana dan prasarana pembenihan ikan dan udang; 70 hektar tambak; 2 unit laboratorium kesehatan ikan dan lingkungan; 1 unit broodstock udang windu; 1 unit laboratorium pakan buatan; 1 unit laboratorium pakan hidup; 2 unit perbengkelan (*workshop*); 1 gedung pertemuan; perkantoran dan perpustakaan; asrama dan sarana/fasilitas pendukung lainnya.

Potensi komoditas yang dikembangkan saat ini meliputi kegiatan pembenihan udang windu, udang vaname nusantara, udang putih kepiting/rajungan, ikan bandeng dan ikan nila, produksi pakan mandiri, pakan alami serta penyediaan bibit rumput laut. Selain itu, BBPBAP Jepara juga memiliki tambak yang dipergunakan sebagai tambak percontohan teknologi sekaligus produksi pembesaran udang windu, udang vaname, udang *merguiensis/indicus*, pembesaran ikan bandeng dan nila.

Selain itu, BBPBAP Jepara juga memiliki Laboratorium Kesehatan Ikan dan Lingkungan yang telah terakreditasi dan diakui dalam melakukan proses pengujian kualitas/mutu lingkungan (kualitas air), penyakit ikan (virus, bakteri, parasit) dan juga memiliki laboratorium pakan ikan yang terdiri dari pakan buatan dan pakan alami. Pakan alami (mikroalga) sebagai alternative sumber bahan baku bagi nutrisi maupun pemanfaatannya sebagai bahan alami di bidang farmasi dan sebagai bahan alternative energy terbarukan memberi peluang untuk eksplorasi jenis-jenis mikroalga.

#### 2. Permasalahan

BBPBAP Jepara dengan potensi yang dimiliki saat ini, juga memiliki berbagai permasalahan yang harus dipecahkan guna kelancaran dalam pelaksanaan tugas dan fungsinya. Secara umum, permasalahan tersebut diantaranya:



- Kondisi SDM yang memerlukan regenerasi, dimana saat ini SDM yang ada sebagian akan mencapai batas usia pensiun (BUP). Hal ini terlihat dari data BUP dari tahun 2020 – 2024 (Tabel 3).

Tabel 3. BUP BBPBAP Jepara 2020 – 2024

Uraian	Tahun				
	2020	2021	2022	2023	2024
Batas Usia Pensiun	5 orang	3 orang	7 orang	9 orang	4 orang

- Kondisi fasilitas yang cukup banyak sehingga membutuhkan biaya perawatan/pemeliharaan yang cukup besar, sementara kondisi anggaran saat ini yang dibatasi menyebabkan beberapa fasilitas belum dapat dilakukan pemeliharaan. Namun kondisi ini berupaya untuk diatasi dengan melakukan pemeliharaan secara bertahap dan mengutamakan fasilitas yang mendukung kegiatan prioritas.
- Keterbatasan anggaran juga menjadi permasalahan dimana wilayah kerja BBPBAP Jepara meliputi seluruh wilayah Indonesia yang berdampak pada pembebanan anggaran yang cukup besar dalam pendampingan di masyarakat, dan juga pelayanan kepada masyarakat diantaranya adalah keterbatasan dalam pengujian sampel untuk uji mutu produk perikanan budi daya.
- Kondisi lingkungan perairan, dimana lokasi BBPBAP Jepara yang berada di Desa Bulu terletak diantara 2 pelabuhan yang berpotensi adanya pencemaran, sehingga dapat menimbulkan penurunan kualitas air yang memberikan dampak pada serangan penyakit pada komoditas yang dipelihara.

### 1.6. Sistematika Penyajian Laporan Kinerja

Laporan kinerja ini secara umum memuat target dan capaian kinerja BBPBAP Jepara Tahun 2023. Sebagai tolak ukur keberhasilan kinerja BBPBAP Jepara, laporan kinerja ini menginformasikan perbandingan antara target dan capaian kinerja (*performance results*) pada 5 tahun sebelumnya. Dari analisa tersebut akan teridentifikasi sejumlah celah kinerja (*Performance gap*) sehingga dapat diperoleh masukan bagi perbaikan kinerja di masa yang akan datang. Adapun sistematika penyajian laporan adalah sebagai berikut :



1. **Ikhtisar Eksekutif**, bagian ini menyajikan gambaran menyeluruh secara ringkas tentang capaian kinerja.
2. **Pendahuluan**, pada bab ini disajikan hal-hal umum tentang BBPBAP Jepara serta uraian singkat tentang tugas pokok dan fungsi BBPBAP Jepara, termasuk latar belakang, maksud dan tujuan penulisan Laporan Kinerja.
3. **Perencanaan dan Penetapan Kinerja**, pada bab ini disajikan rencana strategis, gambaran singkat mengenai sasaran dan kebijakan dan program BBPBAP Jepara yang berdasarkan pada program DJPB pada tahun 2020 – 2024, rencana kerja dan anggaran tahun 2023, penetapan kinerja serta pengukuran/pengelolaan kinerja BBPBAP Jepara.
4. **Akuntabilitas Kinerja dan Keuangan**, pada bab ini disajikan prestasi Indikator Kinerja Utama (IKU) BBPBAP Jepara serta evaluasi dan analisis kinerja tahun 2023. Dalam bab ini juga disampaikan akuntabilitas keuangan yang mencakup alokasi dan realisasi anggaran termasuk pula penjelasan tentang kinerja anggaran.
5. **Penutup**, pada bab ini disajikan tinjauan secara umum tentang keberhasilan, kegagalan serta permasalahan dan kendala utama. Dalam bab ini juga disampaikan saran pemecahan masalah yang akan dilaksanakan pada tahun berikutnya berupa perbaikan perencanaan, kebijakan, dan perbaikan pelaksanaan program/kegiatan.
6. **Lampiran**, pada bab ini berisi data dukung yang diperlukan dalam penjelasan/pembahasan bab sebelumnya.





### BAB II. PERENCANAAN KINERJA

#### 2.1 Rencana Strategis BBPBAP Jepara Tahun 2020-2024

##### 2.1.1 Visi

Visi Presiden dan Wakil Presiden 2020-2024 adalah “Terwujudnya Indonesia Maju yang Berdaulat, Mandiri, dan Berkepribadian, berlandaskan Gotong Royong”. Sedangkan Visi KKP 2020-2024 adalah “Terwujudnya Masyarakat Kelautan dan Perikanan yang Sejahtera dan Sumber Daya Kelautan dan Perikanan yang Berkelanjutan” untuk mewujudkan “Indonesia maju yang berdaulat, mandiri, dan berkepribadian, berlandaskan gotong royong” dan visi Direktorat Jenderal Perikanan Budi daya yaitu “Terwujudnya masyarakat perikanan budi daya yang sejahtera dan sumber daya perikanan budi daya yang berkelanjutan” untuk mewujudkan “Indonesia maju yang berdaulat, mandiri, dan berkepribadian, berlandaskan gotong royong”.

Visi Balai Besar Perikanan Budi daya Air Payau Jepara 2020-2024 sejalan dengan Visi Presiden dan Wakil Presiden, visi KKP serta visi DJPB yaitu “Terwujudnya masyarakat perikanan budi daya yang sejahtera dan sumber daya perikanan budi daya yang berkelanjutan” untuk mewujudkan “Indonesia maju yang berdaulat, mandiri, dan berkepribadian berlandaskan gotong royong”.

##### 2.1.2 Misi

KKP menjalankan 4 (empat) dari 9 (sembilan) Misi Presiden, yaitu:

1. Misi ke-1 : Peningkatan kualitas manusia Indonesia melalui peningkatan daya saing SDM dan pengembangan inovasi dan riset kelautan dan perikanan;
2. Misi ke-2 : Struktur ekonomi yang produktif, mandiri, dan berdaya saing melalui peningkatan kontribusi ekonomi sektor kelautan dan perikanan terhadap perekonomian nasional;
3. Misi ke-4 : Mencapai lingkungan hidup yang berkelanjutan melalui peningkatan kelestarian sumber daya kelautan dan perikanan; dan
4. Misi ke-8 : Pengelolaan pemerintahan yang bersih, efektif, dan terpercaya melalui peningkatan tata kelola pemerintahan di KKP.

Balai Besar Perikanan Budi Daya Air Payau Jepara sebagai UPT DJPB menjalankan Misi ke-2, yaitu “Struktur ekonomi yang produktif, mandiri, dan berdaya saing melalui peningkatan kontribusi ekonomi sub-sektor perikanan budi daya lingkup BBPBAP Jepara terhadap perekonomian sektor perikanan nasional”. Misi utama BBPBAP Jepara di atas didukung dengan Misi ke-8, yaitu pengelolaan pemerintahan yang bersih efektif, dan terpercaya melalui peningkatan tata kelola pemerintahan yang baik yang dilakukan unit kerja lingkup BBPBAP Jepara.



### 2.1.3 Tujuan

Tujuan pembangunan perikanan budi daya adalah:

1. Peningkatan kontribusi ekonomi sub-sektor perikanan budi daya terhadap perekonomian sektor perikanan nasional:
  - a. Meningkatkan kesejahteraan masyarakat perikanan budi daya;
  - b. Mengoptimalkan pengelolaan kawasan perikanan budi daya secara berkelanjutan;
  - c. Meningkatkan produksi perikanan budi daya secara berkelanjutan.
2. Peningkatan tata kelola pemerintahan yang baik di DJPB, yakni meningkatkan kinerja Reformasi Birokrasi DJPB.

### 2.1.4 Sasaran Strategis

Tujuan strategis pembangunan perikanan budi daya akan dicapai melalui sejumlah sasaran strategis yang menggambarkan kondisi yang harus dicapai pada tahun 2020 – 2024. Sasaran strategis Balai Besar Perikanan Budi Daya Air Payau Jepara Tahun 2020 – 2024 adalah pada Tabel 4. Pada bulan November, terdapat perubahan Perjanjian Kinerja pasca adanya Nota Dinas Sekretariat Jenderal Kementerian Kelautan dan Perikanan Nomor: 938/SJ.1/RC.610/XI/2023.

Tabel 4. Sasaran Strategis BBPBAP Jepara

KODE	SASARAN STRATEGIS
SS1	Ekonomi Sektor Perikanan Budi Daya Meningkat di Satker BBPBAP Jepara
SS2	Meningkatnya Kawasan Perikanan Budi Daya yang Direvitalisasi
SS3	Meningkatnya Sarana dan Prasarana Pembudidayaan Ikan
SS4	Meningkatnya Sarana dan Prasarana Pakan Ikan untuk Pembudidayaan Ikan
SS5	Meningkatnya Kualitas Pengendalian Pakan dan Obat Ikan
SS6	Meningkatnya Kualitas Pengendalian Kawasan dan Kesehatan Ikan
SS7	Tata Kelola Pemerintahan yang Baik Lingkup BBPBAP Jepara

## 2.2 Rencana Kinerja dan Anggaran Tahun 2023

### 2.2.1 Indikator Kinerja

Rencana Kinerja BBPBAP Jepara didasarkan pada Rencana Strategis 2020-2024 Balai Besar Perikanan Budi Daya Air Payau Jepara. Namun, berlangsungnya waktu dan penyesuaian dari program yang ditetapkan oleh Kementerian Kelautan dan Perikanan, Direktorat Jenderal Perikanan Budi Daya dan BBPBAP Jepara maka untuk



tahun 2023 telah ditetapkan 32 (tiga puluh dua) Indikator Kinerja Utama untuk mewujudkan 7 (tujuh) sasaran strategis. Pada bulan November ini terdapat perubahan Perjanjian Kinerja karena adanya Nota Dinas Sekretariat Jenderal Kementerian Kelautan dan Perikanan Nomor: 938/SJ.1/RC.610/XI/2023 yang berakibat Target beberapa indikator berubah.

Indikator kinerja utama BBPBAP Jepara tahun 2023 telah ditetapkan melalui Perjanjian Kinerja antara Direktur Jenderal Perikanan Budi Daya dengan Kepala BBPBAP Jepara. Adapapun Indikator kinerja tahun 2023 Revisi November pasca Nodin dengan rincian sebagai berikut:

Tabel 5. Indikator Kinerja BBPBAP Jepara 2023 Revisi Pasca Nota Dinas Sekjen

No	SASARAN STRATEGIS	INDIKATOR KINERJA		TARGET		
1.	Ekonomi Sektor Perikanan Budi Daya Meningkatkan di Satker BBPBAP Jepara	1.	Nilai PNBP yang Diperoleh (Rupiah)	4.240.598.000		
2.	Meningkatnya Kawasan Perikanan Budi Daya yang Direvitalisasi	2.	Kluster Tambak Udang dan Bandeng yang Siap Operasional (Kluster)	4		
3.	Meningkatnya Sarana dan Prasarana Pembudidayaan Ikan	3.	Persentase Calon Induk Unggul yang Diproduksi (Persen)	100		
		4.	Persentase Bibit Rumput Laut Kultur Jaringan Skala Intermediate yang Diproduksi (Persen)	100		
		5.	Persentase Bantuan Sarana Kebun Bibit Rumput Laut (KBRL) yang Disalurkan (Persen)	75		
		6.	Persentase Bantuan Benih yang Disalurkan (Persen)	75		
		7.	Persentase Bantuan Calon Induk yang Disalurkan (Persen)	75		
		8.	Persentase Keberhasilan Pengembangan Benih Pada Komoditas Lobster dan Kepiting (Persen)	100		
		9.	Persentase Sarana dan Prasarana Bioflok yang Disalurkan (Persen)	100		
		10.	Persentase Bantuan Sarana Kawasan Budi Daya yang Disalurkan (Persen)	75		
		11.	Persentase Diseminasi Teknologi Pembesaran Ikan (Persen)	100		
		12.	Persentase Model Usaha Pembesaran Budi Daya Kepiting yang Dikembangkan (Persen)	100		
		4.	Meningkatnya Sarana dan Prasarana Pakan Ikan untuk Pembudidaya Ikan	13.	Persentase Pakan Mandiri yang Diproduksi (Persen)	80
		5.	Meningkatnya Kualitas Pengendalian Pakan dan Obat Ikan	14.	Persentase Pakan Ikan yang Diuji Nutrisi dan Mutu Pakan (Persen)	100
6.	Meningkatnya Kualitas Pengendalian Kawasan dan Kesehatan Ikan	15.	Persentase Kesehatan Ikan dan Kualitas Lingkungan yang Diuji (Persen)	100		
		16.	Persentase Pengujian Antimikrobial Resistance (AMR) (Persen)	100		
7.	Tata Kelola Pemerintahan yang Baik Lingkup	17.	Indeks Profesionalitas ASN Unit Kerja	81		



No	SASARAN STRATEGIS	INDIKATOR KINERJA	TARGET
	BBPBAP Jepara	lingkup BBPBAP Jepara (Indeks)	
18.		Hasil Penilaian Pembangunan Zona Integritas menuju Wilayah Bebas dari Korupsi (Nilai)	76
19.		Persentase Penyelesaian Laporan Hasil Pemeriksaan (LHP) Badan Pemeriksa Keuangan Satker BBPBAP Jepara (Persen)	100
20.		Nilai PM SAKIP BBPBAP Jepara (Nilai)	75
21.		Persentase Rekomendasi Hasil Pengawasan yang Dimanfaatkan untuk Perbaikan Kinerja BBPBAP Jepara (Persen)	75
23.		Unit Kerja yang Menerapkan Inovasi Pelayanan Publik (Unit)	1
23.		Indikator Kinerja Pelaksanaan Anggaran (IKPA) BBPBAP Jepara (Nilai)	93,75
24.		Nilai Kinerja Anggaran BBPBAP Jepara (Nilai)	82
25.		Tingkat Kepatuhan Pengadaan Barang/Jasa lingkup BBPBAP Jepara (Persen)	77,5
26.		Tingkat Kepatuhan Pengelolaan Barang Milik Negara (BMN) BBPBAP Jepara (Persen)	77,5
27.		Persentase Pemberitaan Netral dan Positif Terhadap Total Pemberitaan Tentang Sub Sektor Perikanan Budi Daya Lingkup BBPBAP Jepara (Persen)	> 86
28.		Persentase Pelaku Usaha Budi Daya Ikan yang Terintegrasi KUSUKA (Persen)	80
29.		Indeks Pengelolaan Kepegawaian (Indeks)	3
30.		Nilai Pengawasan Kearsipan BBPBAP Jepara (Nilai)	75
31.		Indeks Pengelolaan Perpustakaan Lingkup BBPBAP Jepara (Indeks)	3
32.	Persentase Layanan Perkantoran BBPBAP Jepara (Persen)	75	



### 2.2.2 Anggaran

Target kinerja dalam perjanjian kinerja tahun 2023 direalisasikan dengan dukungan anggaran. Anggaran yang dialokasikan untuk mendukung pencapaian kinerja tahun 2023 sebesar **Rp 70.642.092.000,-** (tujuh puluh miliar enam ratus empat puluh dua juta sembilan puluh dua rupiah) dengan rincian kegiatan tercantum pada tabel 6.

Tabel 6. Anggaran BBPBAP Jepara Tahun 2023

No.	Kode	Program Kegiatan	Anggaran (Rp)
1	2344	Pengelolaan Perbenihan Ikan di Satker BBPBAP Jepara	7.710.119.000,-
2	2345	Pengelolaan Kawasan dan Kesehatan Ikan di Satker BBPBAP Jepara	20.391.276.000,-
3	2346	Pengelolaan Produksi dan Usaha Pembudidayaan Ikan di Satker BBPBAP Jepara	14.915.000.000,-
4	5747	Pengelolaan Pakan dan Obat Ikan di Satker BBPBAP Jepara	3.087.979.000,-
5	2348	Dukungan Manajemen Internal Lingkup Ditjen Perikanan Budi daya di Satker BBPBAP Jepara	24.537.718.000,-
<b>TOTAL</b>			<b>70.642.092.000,-</b>

### 2.3 Perjanjian/Penetapan Kinerja (PK) Tahun 2023

Perjanjian Kinerja pada dasarnya adalah pernyataan komitmen yang merepresentasikan tekad dan janji untuk mencapai kinerja yang jelas dan terukur dalam rentang waktu satu tahun tertentu, dengan mempertimbangkan sumber daya yang dikelola.

Tujuan khusus perjanjian kinerja adalah untuk: (1) Meningkatkan akuntabilitas, transparansi, dan kinerja aparatur sebagai wujud nyata komitmen antara penerima amanah dengan pemberi amanah; (2) Sebagai dasar penilaian keberhasilan/kegagalan pencapaian tujuan dan sasaran organisasi; (3) Menciptakan tolak ukur kinerja sebagai dasar evaluasi kinerja.

Selama Tahun 2023 telah dilakukan perubahan PK sebanyak 2 kali, dimana PK yang lama terlampir. Penetapan Kinerja Balai Besar Perikanan Budi Daya Air Payau Jepara tahun 2023, secara rinci sebagai berikut :



**KEMENTERIAN KELAUTAN DAN PERIKANAN  
DIREKTORAT JENDERAL PERIKANAN BUDIDAYA**

JALAN MEDAN MERDEKA TIMUR NOMOR 16  
JAKARTA 10110 KOTAK POS 4130 JKP 10041  
TELEPON (021) 3519070 (LACAK), FAKSIMILE (021) 3514772  
LAMAM [www.kkp.go.id](http://www.kkp.go.id)

**PERJANJIAN KINERJA TAHUN 2023  
BALAI BESAR PERIKANAN BUDIDAYA AIR PAYAU JEPARA**

Dalam rangka mewujudkan manajemen pemerintahan yang efektif, transparan, akuntabel dan berorientasi pada hasil, kami yangbertanda tangan di bawah ini :

Nama : **Supito**

Jabatan : Kepala Balai Besar Perikanan Budidaya Air Payau Jepara

Selanjutnya disebut **Pihak Pertama**

Nama : **Tb. Haeru Rahayu**

Jabatan : Direktur Jenderal Perikanan Budidaya

Selaku atasan pihak pertama, selanjutnya disebut **Pihak Kedua**

**Pihak Pertama** berjanji akan mewujudkan target kinerja yang seharusnya sesuai lampiran perjanjian ini, dalam rangka mencapai target kinerja jangka menengah seperti yang telah ditetapkan dalam dokumen perencanaan. Keberhasilan dan kegagalan pencapaian target kinerja tersebut menjadi tanggung jawab kami.

**Pihak Kedua** akan melakukan supervisi yang diperlukan serta akan melakukan evaluasi terhadap capaian kinerja dari perjanjian ini dan mengambil tindakan yang diperlukan dalam rangka pemberian penghargaan dan sanksi.

Jakarta, 30 Januari 2023

PihakKedua  
Direktur Jenderal Perikanan Budidaya

**Tb. Haeru Rahayu**

PihakPertama  
Kepala Balai Besar Perikanan  
Budidaya Air Payau Jepara

**Supito**

Gambar 1. Perjanjian Kinerja BBPBAP Jepara Tahun 2023 - Awal





# Balai Besar Perikanan Budi Daya Air Payau Jepara

PERJANJIAN KINERJA TAHUN 2023 BALAI BESAR PERIKANAN BUDIDAYA AIR PAYAU JEPARA			
No	SASARAN STRATEGIS	INDIKATOR KINERJA	TARGET
1	Ekonomi Sektor Perikanan Budidaya Meningkatkan di Satker BBPBAP Jepara	1 Nilai PNPB BBPBAP Jepara (Rp)	4.240.598.000
2	Meningkatnya Sarana dan Prasarana Pembudidayaan Ikan	2 Calon Induk Unggul yang Diproduksi BBPBAP Jepara (Ekor)	94.375
		3 Produksi Bibit Rumpul Laut Kultur Jaringan Skala Intermediate Di BBPBAP Jepara (Plantlet)	3.000
		4 Persentase Bantuan Sarana Kebun Bibit Rumpul Laut (KBRL) Yang Terdistribusi Berdasarkan Usulan Masyarakat di wilayah kerja BBPBAP Jepara (%)	75
		5 Persentase Bantuan Benih yang Tersalurkan Berdasarkan Usulan Masyarakat di wilayah kerja BBPBAP Jepara (%)	75
		6 Persentase Bantuan Calon Induk yang Tersalurkan Berdasarkan Usulan Masyarakat di wilayah kerja BBPBAP Jepara (%)	75
		7 Persentase Keberhasilan Teknologi Komoditas Unggulan yang Dikembangkan oleh BBPBAP Jepara (%)	100
		8 Persentase Sarana dan Prasarana Bioflok yang Disalurkan berdasarkan usulan Masyarakat di wilayah kerja BBPBAP Jepara (%)	100
		9 Persentase Bantuan Sarana Kawasan Budidaya yang Terdistribusi Berdasarkan Usulan Masyarakat di wilayah kerja BBPBAP Jepara (%)	75
		10 Persentase Diseminasi Teknologi Pembesaran Ikan yang Disampaikan ke Masyarakat (%)	100
		3	Meningkatnya sarana dan prasarana pakan ikan untuk pembudidayaan ikan
4	Meningkatnya kualitas Pengendalian dan Pengawasan Perikanan Budidaya bidang pakan dan obat ikan	12 Persentase Jumlah Sampel Pakan Ikan yang Diuji Nutrisi dan Mutu Pakan oleh BBPBAP Jepara (%)	100
5	Meningkatnya kawasan perikanan budidaya yang direvitalisasi	13 Kluster Tambak Udang dan Bandeng yang Siap Operasional di wilayah kerja BBPBAP Jepara (Kluster)	4

No	SASARAN STRATEGIS	INDIKATOR KINERJA	TARGET
		32 Persentase Layanan Perkantoran lingkup BBPBAP Jepara (%)	75

Data Anggaran		
NO.	KEGIATAN	ANGGARAN (Rp.)
1.	Pengelolaan Perbenihan Ikan di Satker BBPBAP Jepara	7.956.946.000,-
2.	Pengelolaan Kawasan dan Kesehatan Ikan di Satker BBPBAP Jepara	33.808.774.000,-
3.	Pengelolaan Produksi dan Usaha Pembudidayaan Ikan di Satker BBPBAP Jepara	8.400.000.000,-
4.	Pengelolaan Pakan dan Obat Ikan di Satker BBPBAP Jepara	3.286.768.000,-
5.	Dukungan Manajemen Internal Lingkup Ditjen Perikanan Budidaya di Satker BBPBAP Jepara	24,684,818,000,-
Total Anggaran BBPBAP Jepara Tahun 2023		78,137,306,000,-

Jakarta, 30 Januari 2023

Pihak Kedua  
Direktur Jenderal Perikanan Budidaya



Tb. Haeru Rahayu

Pihak Pertama  
Kepala Balai Besar Perikanan Budidaya Air Payau Jepara




Supito

Gambar 2. Penetapan Kinerja BBPBAP Jepara Tahun 2023 - Awal



Perjanjian Kinerja BBPBAP Jepara pada bulan September 2023 mengalami perubahan, yakni pada nomenklatur dan target pada beberapa Indikator Kinerja. Perubahan perjanjian kinerja ini berdasarkan hasil rewiu dan validasi oleh tim Biro Perencanaan KKP.



**KEMENTERIAN KELAUTAN DAN PERIKANAN**  
**DIREKTORAT JENDERAL PERIKANAN BUDI DAYA**  
JALAN MEDAN MERDEKA TIMUR NOMOR 16  
JAKARTA 10110 KOTAK POS 4130 JKP 10041  
TELEPON (021) 3519070 (LACAK), FAKSIMILE (021) 3514772  
LAMAM [www.kkp.go.id](http://www.kkp.go.id) SUREL [ditjenpb@kkp.go.id](mailto:ditjenpb@kkp.go.id)

---

**PERJANJIAN KINERJA TAHUN 2023**  
**BALAI BESAR PERIKANAN BUDI DAYA AIR PAYAU JEPARA**

Dalam rangka mewujudkan manajemen pemerintahan yang efektif, transparan, akuntabel dan berorientasi pada hasil, kami yang bertanda tangan di bawah ini :



**Nama : Supito**  
**Jabatan : Kepala Balai Besar Perikanan Budi Daya Air Payau Jepara**  
Selanjutnya disebut **Pihak Pertama**

**Nama : Tb. Haeru Rahayu**  
**Jabatan : Direktur Jenderal Perikanan Budi Daya**  
Selaku atasan pihak pertama, selanjutnya disebut **Pihak Kedua**

**Pihak Pertama** berjanji akan mewujudkan target kinerja yang seharusnya sesuai lampiran perjanjian ini, dalam rangka mencapai target kinerja jangka menengah seperti yang telah ditetapkan dalam dokumen perencanaan. Keberhasilan dan kegagalan pencapaian target kinerja tersebut menjadi tanggung jawab kami.

**Pihak Kedua** akan melakukan supervisi yang diperlukan serta akan melakukan evaluasi terhadap capaian kinerja dari perjanjian ini dan mengambil tindakan yang diperlukan dalam rangka pemberian penghargaan dan sanksi.

Jakarta,    September 2023

<p>Pihak Kedua Direktur Jenderal Perikanan Budi Daya</p>  <p>Tb. Haeru Rahayu</p>	<p>Pihak Pertama Kepala Balai Besar Perikanan Budi Daya Air Payau Jepara</p>  <p>Supito</p>
--	--

Gambar 3. Perjanjian Kinerja BBPBAP Jepara Tahun 2023 - Revisi September

**PENETAPAN KINERJA TAHUN 2023  
BALAI BESAR PERIKANAN BUDI DAYA AIR PAYAU JEPARA**

No	SASARAN STRATEGIS	INDIKATOR KINERJA	TARGET
1.	Ekonomi Sektor Perikanan Budi Daya Meningkat di Satker BBPBAP Jepara	1. Nilai PNBP yang Diperoleh (Rupiah)	4.240.598.000
2.	Meningkatnya Kawasan Perikanan Budi Daya yang Direvitalisasi	2. Kluster Tambak Udang dan Bandeng yang Siap Operasional (Kluster)	4
3.	Meningkatnya Sarana dan Prasarana Pembudidayaan Ikan	3. Persentase Calon Induk Unggul yang Diproduksi (Persen)	100
		4. Persentase Bibit Rumput Laut Kultur Jaringan Skala Intermediate yang Diproduksi (Persen)	100
		5. Persentase Bantuan Sarana Kebun Bibit Rumput Laut (KBRL) yang Disalurkan (Persen)	75
		6. Persentase Bantuan Benih yang Disalurkan (Persen)	75
		7. Persentase Bantuan Calon Induk yang Disalurkan (Persen)	75
		8. Persentase Keberhasilan Pengembangan Benih Pada Komoditas Lobster dan Kepiting (Persen)	100
		9. Persentase Sarana dan Prasarana Bioflok yang Disalurkan (Persen)	100
		10. Persentase Bantuan Sarana Kawasan Budi Daya yang Disalurkan (Persen)	75



No	SASARAN STRATEGIS	INDIKATOR KINERJA	TARGET
		11. Persentase Diseminasi Teknologi Pembesaran Ikan (Persen)	100
		12. Persentase Model Usaha Pembesaran Budi Daya Kepiting yang Dikembangkan (Persen)	100
4.	Meningkatnya Sarana dan Prasarana Pakan Ikan untuk Pembudidayaan Ikan	13. Persentase Pakan Mandiri yang Diproduksi (Persen)	80
5.	Meningkatnya Kualitas Pengendalian Pakan dan Obat Ikan	14. Persentase Pakan Ikan yang Diuji Nutrisi dan Mutu Pakan (Persen)	100
6.	Meningkatnya Kualitas Pengendalian Kawasan dan Kesehatan Ikan	15. Persentase Kesehatan Ikan dan Kualitas Lingkungan yang Diuji (Persen)	100
		16. Persentase Pengujian <i>Antimicrobial Resistance</i> (AMR) (Persen)	100
		17. Indeks Profesionalitas ASN Unit Kerja lingkup BBPBAP Jepara (Indeks)	81
7.	Tata Kelola Pemerintahan yang Baik Lingkup BBPBAP Jepara	18. Hasil Penilaian Pembangunan Zona Integritas menuju Wilayah Bebas dari Korupsi (Nilai)	76
		19. Persentase Penyelesaian Laporan Hasil Pemeriksaan (LHP) Badan Pemeriksa Keuangan Satker BBPBAP Jepara (Persen)	100
		20. Nilai Rekonsiliasi Kinerja BBPBAP Jepara (Nilai)	93

No	SASARAN STRATEGIS	INDIKATOR KINERJA	TARGET
		21. Persentase Rekomendasi Hasil Pengawasan yang Dimanfaatkan untuk Perbaikan Kinerja BBPBAP Jepara (Persen)	75
		22. Unit Kerja yang Menerapkan Inovasi Pelayanan Publik (Unit)	1
		23. Indikator Kinerja Pelaksanaan Anggaran (IKPA) BBPBAP Jepara (Nilai)	89
		24. Nilai Kinerja Anggaran BBPBAP Jepara (Nilai)	82
		25. Tingkat Kepatuhan Pengadaan Barang/Jasa lingkup BBPBAP Jepara (Persen)	77,5
		26. Tingkat Kepatuhan Pengelolaan Barang Milik Negara (BMN) BBPBAP Jepara (Persen)	77,5
		27. Persentase Pemberitaan Netral dan Positif Terhadap Total Pemberitaan Tentang Sub Sektor Perikanan Budi Daya Lingkup BBPBAP Jepara (Persen)	> 86
		28. Persentase Pelaku Usaha Budi Daya Ikan yang Terintegrasi KJUSUKA (Persen)	80
		29. Indeks Pengelolaan Kepegawaian (Indeks)	3
		30. Nilai Pengawasan Kearsipan BBPBAP Jepara (Nilai)	75

No	SASARAN STRATEGIS	INDIKATOR KINERJA	TARGET
		31. Indeks Pengelolaan Perpustakaan Lingkup BBPBAP Jepara (Indeks)	3
		32. Persentase Layanan Perkantoran BBPBAP Jepara (Persen)	75

Jakarta, September 2023

Pihak Kedua  
Direktur Jenderal Perikanan Budi Daya
Pihak Pertama  
Kepala Balai Besar Perikanan Budi Daya Air Payau Jepara

Tb. Haeru Rahayu
Supito

Gambar 4. Penetapan Kinerja BBPBAP Jepara Tahun 2023 Revisi September





Perjanjian Kinerja pada bulan November kembali mengalami perubahan, yakni pada nomenklatur dan target pada beberapa Indikator Kinerja. Perubahan perjanjian kinerja ini berdasarkan Nota Dinas Sekretariat Jenderal Kementerian Kelautan dan Perikanan Nomor: 938/SJ.1/RC.610/XI/2023. Terdapat perbedaan nomenklatur dan volume target dengan Renstra BBPBAP Jepara 2020-2024 sebagaimana tercantum dalam tabel 8. Serta perubahan PK 2023 ini secara detail termuat pada tabel 7.

Tabel 7. Perubahan Indikator Kinerja pasca Nota Dinas Sekjen

No.	Nomenklatur Indikator Kinerja		Target		Keterangan
	Semula	Menjadi	Semula	Menjadi	
1	Nilai Rekonsiliasi SAKIP Lingkup BBPBAP Jepara (Nilai)	Nilai PM SAKIP BBPBAP Jepara (Nilai)	93	75	Perubahan Target dan Nomenklatur berdasarkan <b>Nota Dinas Sekertaris Jenderal Nomor: 938/SJ.1/RC.610/XI/2023</b>
2	Nilai Indikator Kinerja Pelaksanaan Anggaran BBPBAP Jepara (Nilai)	Indikator Kinerja Pelaksanaan Anggaran (IKPA) BBPBAP Jepara (Nilai)	89	93,75	Perubahan Target berdasarkan <b>Nota Dinas Sekertaris Jenderal Nomor: 938/SJ.1/RC.610/XI/2027</b>



**KEMENTERIAN KELAUTAN DAN PERIKANAN  
DIREKTORAT JENDERAL PERIKANAN BUDI DAYA**

JALAN MEDAN MERDEKA TIMUR NOMOR 16  
JAKARTA 10110 KOTAK POS 4130 JKP 10041  
TELEPON (021) 3519070 (LACAK), FAKSIMILE (021) 3514772  
LAMAN [www.kkp.go.id](http://www.kkp.go.id) SUREL [ditjenpb@kkp.go.id](mailto:ditjenpb@kkp.go.id)

**PERJANJIAN KINERJA TAHUN 2023  
BALAI BESAR PERIKANAN BUDI DAYA AIR PAYAU JEPARA**

Dalam rangka mewujudkan manajemen pemerintahan yang efektif, transparan, akuntabel dan berorientasi pada hasil, kami yang bertanda tangan di bawah ini :

**Nama** : **Supito**  
**Jabatan** : Kepala Balai Besar Perikanan Budi Daya Air Payau Jepara  
Selanjutnya disebut **Pihak Pertama**

**Nama** : **Tb. Haeru Rahayu**  
**Jabatan** : Direktur Jenderal Perikanan Budi Daya  
Selaku atasan pihak pertama, selanjutnya disebut **Pihak Kedua**

**Pihak Pertama** berjanji akan mewujudkan target kinerja yang seharusnya sesuai lampiran perjanjian ini, dalam rangka mencapai target kinerja jangka menengah seperti yang telah ditetapkan dalam dokumen perencanaan. Keberhasilan dan kegagalan pencapaian target kinerja tersebut menjadi tanggung jawab kami.

**Pihak Kedua** akan melakukan supervisi yang diperlukan serta akan melakukan evaluasi terhadap capaian kinerja dari perjanjian ini dan mengambil tindakan yang diperlukan dalam rangka pemberian penghargaan dan sanksi.

Jakarta, 06 November 2023

Pihak Kedua  
Direktur Jenderal Perikanan Budi Daya

Tb. Haeru Rahayu

Pihak Pertama  
Kepala Balai Besar Perikanan  
Budi Daya Air Payau Jepara

Supito

Gambar 5. Perjanjian Kinerja BBPBAP Jepara Tahun 2023 – Revisi November



# Balai Besar Perikanan Budi Daya Air Payau Jepara

**PENETAPAN KINERJA TAHUN 2023  
BALAI BESAR PERIKANAN BUDI DAYA AIR PAYAU JEPARA**

No	SASARAN STRATEGIS	INDIKATOR KINERJA	TARGET
1.	Ekonomi Sektor Perikanan Budi Daya Meningkat di Satker BBPBAP Jepara	1. Nilai PNBP yang Diperoleh (Rupiah)	4.240.598.000
2.	Meningkatnya Kawasan Perikanan Budi Daya yang Direvitalisasi	2. Kluster Tambak Udang dan Bandeng yang Siap Operasional (Kluster)	4
3.	Meningkatnya Sarana dan Prasarana Pembudidayaan Ikan	3. Persentase Calon Induk Unggul yang Diproduksi (Persen)	100
		4. Persentase Bibit Rumput Laut Kultur Jaringan Skala Intermediate yang Diproduksi (Persen)	100
		5. Persentase Bantuan Sarana Kebun Bibit Rumput Laut (KBRL) yang Disalurkan (Persen)	75
		6. Persentase Bantuan Benih yang Disalurkan (Persen)	75
		7. Persentase Bantuan Calon Induk yang Disalurkan (Persen)	75
		8. Persentase Keberhasilan Pengembangan Benih Pada Komoditas Lobster dan Kepiting (Persen)	100
		9. Persentase Sarana dan Prasarana Bioflok yang Disalurkan (Persen)	100
		10. Persentase Bantuan Sarana Kawasan Budi Daya yang Disalurkan (Persen)	75

No	SASARAN STRATEGIS	INDIKATOR KINERJA	TARGET
		11. Persentase Diseminasi Teknologi Pembesaran Ikan (Persen)	100
		12. Persentase Model Usaha Pembesaran Budi Daya Kepiting yang Dikembangkan (Persen)	100
4.	Meningkatnya Sarana dan Prasarana Pakan Ikan untuk Pembudidayaan Ikan	13. Persentase Pakan Mandiri yang Diproduksi (Persen)	80
5.	Meningkatnya Kualitas Pengendalian Pakan dan Obat Ikan	14. Persentase Pakan Ikan yang Diuji Nutrisi dan Mutu Pakan (Persen)	100
6.	Meningkatnya Kualitas Pengendalian Kawasan dan Kesehatan Ikan	15. Persentase Kesehatan Ikan dan Kualitas Lingkungan yang Diuji (Persen)	100
		16. Persentase Pengujian Antimicrobial Resistance (AMR) (Persen)	100
7.	Tata Kelola Pemerintahan yang Baik Lingkup BBPBAP Jepara	17. Indeks Profesionalitas ASN Unit Kerja lingkup BBPBAP Jepara (Indeks)	81
		18. Hasil Penilaian Pembangunan Zona Integritas menuju Wilayah Bebas dari Korupsi (Nilai)	76
		19. Persentase Penyelesaian Laporan Hasil Pemeriksaan (LHP) Badan Pemeriksa Keuangan Satker BBPBAP Jepara (Persen)	100
		20. Nilai PM SAKIP BBPBAP Jepara (Nilai)	75

No	SASARAN STRATEGIS	INDIKATOR KINERJA	TARGET
		21. Persentase Rekomendasi Hasil Pengawasan yang Dimanfaatkan untuk Perbaikan Kinerja BBPBAP Jepara (Persen)	75
		22. Unit Kerja yang Menerapkan Inovasi Pelayanan Publik (Unit)	1
		23. Indikator Kinerja Pelaksanaan Anggaran (IKPA) BBPBAP Jepara (Nilai)	93,75
		24. Nilai Kinerja Anggaran BBPBAP Jepara (Nilai)	82
		25. Tingkat Kepatuhan Pengadaan Barang/Jasa lingkup BBPBAP Jepara (Persen)	77,5
		26. Tingkat Kepatuhan Pengelolaan Barang Milik Negara (BMN) BBPBAP Jepara (Persen)	77,5
		27. Persentase Pemberitaan Netral dan Positif Terhadap Total Pemberitaan Tentang Sub Sektor Perikanan Budi Daya Lingkup BBPBAP Jepara (Persen)	> 86
		28. Persentase Pelaku Usaha Budi Daya Ikan yang Terintegrasi KUSUKA (Persen)	80
		29. Indeks Pengelolaan Kepegawaian (Indeks)	3
		30. Nilai Pengawasan Kearsipan BBPBAP Jepara (Nilai)	75

No	SASARAN STRATEGIS	INDIKATOR KINERJA	TARGET
		31. Indeks Pengelolaan Perpustakaan Lingkup BBPBAP Jepara (Indeks)	3
		32. Persentase Layanan Perkantoran BBPBAP Jepara (Persen)	75


Jakarta, 06 November 2023

Pihak Kedua  
Direktur Jenderal Perikanan Budi Daya



Tb. Haeru Rahayu

Pihak Pertama  
Kepala Balai Besar Perikanan Budi Daya Air Payau Jepara



Supito

Gambar 6. Penetapan Kinerja BBPBAP Jepara Tahun 2023 – Revisi November





Tabel 8. Keselarasan antara Perjanjian Kinerja 2023 dengan Renstra 2020-2024

No.	INDIKATOR KINERJA	TARGET RENSTRA	TARGET PADA PK	KETERANGAN
1	Nilai PNBP yang Diperoleh (Rp)	3.998.705.000	4.240.598.000	Perubahan nomenklatur dan target dari eselon 1
2	Kluster Tambak Udang dan Bandeng yang Siap Operasional (Kluster)	2	4	- Adanya penyesuaian nomenklatur - Penyeuaian target dan satuan
3	Persentase Calon Induk Unggul yang Diproduksi (Persen)	-	100	- Penambahan IK - Mengakomodir calon induk yang diproduksi oleh internal
4	Persentase Bibit Rumput Laut Kultur Jaringan Skala Intermediate yang Diproduksi (Persen)	-	100	- Penambahan IK - Mengakomodir produksi bibit rumput laut skala intermediet oleh BBPBAP Jepara
5	Persentase Bantuan Sarana Kebun Bibit Rumput Laut (KBRL) yang Disalurkan (Persen)	-	75	- Penambahan IK - Mendukung program bantuan pemerintah tahun 2023
6	Persentase Bantuan Benih yang Disalurkan (Persen)	61,76	75	- Adanya penyesuaian nomenklatur dan satuan target mengacu pada PK - Mempertimbangkan perubahan spesifikasi bantuan dalam Juknis
7	Persentase Bantuan Calon Induk yang Disalurkan (Persen)	5	75	- Adanya penyesuaian nomenklatur dan volume target mengacu pada PK - Mempertimbangkan perubahan spesifikasi bantuan dalam Juknis
8	Persentase Keberhasilan Pengembangan Benih pada Komoditas Lobster dan Kepiting (Persen)	-	100	Penambahan IK berdasarkan PK yang telah ditetapkan
9	Persentase Sarana dan Prasarana Bioflok yang Disalurkan (Persen)	7	100	Adanya penyesuaian nomenklatur dan volume serta satuan target yang mengacu pada PK
10	Persentase Bantuan Sarana Kawasan Budi Daya yang Disalurkan (Persen)	0	75	- Penambahan IK - Mendukung program bantuan pemerintah tahun 2023
11	Persentase Diseminasi Teknologi Pembesaran Ikan (Persen)	-	100	Penambahan IK berdasarkan PK yang telah ditetapkan
12	Persentase Model Usaha Pembesaran Budi Daya Kepiting yang Dikembangkan (Persen)	-	100	Penambahan IK berdasarkan PK yang telah ditetapkan
13	Persentase Pakan Mandiri yang Diproduksi (Persen)	-	80	- Penambahan IK berdasarkan PK yang telah ditetapkan - Mensupport produksi untuk kegiatan internal melalui pakan mandiri
14	Persentase Pakan Ikan yang Diuji Nutrisi dan Mutu Pakan (Persen)	-	100	- Penambahan IK berdasarkan PK yang telah ditetapkan dalam SK Dirjen PB - Mengakomodir penugasan dari Dit POI untuk pengujian sampel nutrisi dan mutu pakan



15	Persentase Kesehatan Ikan dan Kualitas Lingkungan yang Diuji (Persen)	6.988	100	- Adanya penyesuaian nomenklatur dan volume target
16	Persentase Pengujian Antimikrobal Resistance (AMR) (Persen)	-	100	- Penambahan IK berdasarkan PK yang telah ditetapkan - Mengakomodir penugasan dari Dit. KKI untuk melakukan pengujian AMR
17	Indeks Profesionalitas ASN Unit Kerja lingkup BBPBAP Jepara (Indeks)	75	81	Perubahan nomenklatur dan penyesuaian volume target
18	Hasil Penilaian Pembangunan Zona Integritas menuju Wilayah Bebas dari Korupsi (Nilai)	78	76	Perubahan nomenklatur dan penyesuaian volume target
19	Persentase Penyelesaian Laporan Hasil Pemeriksaan (LHP) Badan Pemeriksa Keuangan Satker BBPBAP Jepara (Persen)	100	100	Perubahan nomenklatur berdasarkan PK yang ditetapkan
20	Nilai PM SAKIP BBPBAP Jepara (Nilai)	93	75	Perubahan target berdasarkan Nota Dinas Sekjen
21	Persentase Rekomendasi Hasil Pengawasan yang Dimanfaatkan untuk Perbaikan Kinerja BBPBAP Jepara (Persen)	60	75	Perubahan nomenklatur dan penyesuaian volume target
22	Unit Kerja yang Menerapkan Inovasi Pelayanan Publik (Unit)	1	1	Perubahan nomenklatur berdasarkan PK yang ditetapkan
23	Indikator Kinerja Pelaksanaan Anggaran (IKPA) BBPBAP Jepara (Nilai)	91	93,75	Perubahan target berdasarkan Nota Dinas Sekjen
24	Nilai Kinerja Anggaran BBPBAP Jepara (Nilai)	88	82	Perubahan nomenklatur dan penyesuaian volume target
25	Tingkat Kepatuhan Pengadaan Barang/Jasa lingkup BBPBAP Jepara (Persen)	-	78	Penambahan IK berdasarkan PK yang telah ditetapkan
26	Tingkat Kepatuhan Pengelolaan Barang Milik Negara (BMN) BBPBAP Jepara (Persen)	-	78	Penambahan IK berdasarkan PK yang telah ditetapkan
27	Persentase Pemberitaan Netral dan Positif Terhadap Total Pemberitaan Tentang Sub Sektor Perikanan Budi Daya Lingkup BBPBAP Jepara (Persen)	-	86	Penambahan IK berdasarkan PK yang telah ditetapkan
28	Persentase Pelaku Usaha Budi Daya Ikan yang Terintegrasi KUSUKA (Persen)	-	80	Penambahan IK berdasarkan PK yang telah ditetapkan
29	Indeks Pengelolaan Kepegawaian (Indeks)	-	3	Penambahan IK berdasarkan PK yang telah ditetapkan
30	Nilai Pengawasan Kearsipan BBPBAP Jepara (Nilai)	-	75	Penambahan IK berdasarkan PK yang telah ditetapkan
31	Indeks Pengelolaan Perpustakaan lingkup BBPBAP Jepara (Indeks)	-	3	Penambahan IK berdasarkan PK yang telah ditetapkan
32	Persentase Layanan Perkantoran BBPBAP Jepara (Persen)	-	75	Penambahan IK berdasarkan PK yang telah ditetapkan




### 2.4 Kontrak Kinerja Badan Layanan Umum BBPBAP Jepara Tahun 2023

Tahun 2023 ini, BBPBAP Jepara telah ditetapkan sebagai Badan Layanan Umum (BLU). BLU yakni instansi di lingkungan Pemerintah yang dibentuk untuk memberikan pelayanan kepada masyarakat berupa penyediaan barang dan/atau jasa yang dijual tanpa mengutamakan mencari keuntungan dan dalam melakukan kegiatannya didasarkan pada prinsip efisiensi dan produktivitas. Penetapan BBPBAP Jepara sebagai satker BLU ini didasarkan oleh Keputusan Menteri Keuangan Republik Indonesia Nomor: KMK 163 Tahun 2023 Tentang Penetapan Balai Besar Perikanan Budidaya Air Payau Jepara, Balai Perikanan Budidaya Air Payau Situbondo, dan Balai Layanan Usaha Produksi Perikanan Budidaya Karawang pada Kementerian Kelautan dan Perikanan Sebagai Instansi Pemerintah yang Menerapkan Pola Pengelolaan Keuangan Badan Layanan Umum.

Berhubung adanya penetapan BBPBAP Jepara menjadi BLU oleh Kementerian Keuangan, maka terdapat kontrak kinerja (KK) antara Direktorat Jenderal Perbendaharaan Kementerian Keuangan RI dengan Kepala Balai Besar Perikanan Budidaya Air Payau Jepara Kementerian Kelautan dan Perikanan Tahun 2023 yang ditandatangani tanggal 10 Mei 2023. Didalam KK tersebut tertulis 9 Indikator Kinerja Utama yang harus dijalankan sebagai satker BLU.





**KONTRAK KINERJA  
ANTARA**

**DIREKTUR JENDERAL PERBENDAHARAAN  
KEMENTERIAN KEUANGAN RI  
DENGAN  
KEPALA BALAI BESAR PERIKANAN  
BUDIDAYA AIR PAYAU JEPARA  
KEMENTERIAN KELAUTAN DAN PERIKANAN RI  
TAHUN 2023**

Nomor : PRJ - 274.1 /PB/2023  
Nomor : B.1896/BBPBAP/KS.320/V/2023

Dalam rangka mewujudkan Badan Layanan Umum yang efektif, transparan, akuntabel, serta berorientasi pada hasil, kami yang bertandatangan di bawah ini:

- Nama : Astera Primanto Bhakti  
Jabatan : Direktur Jenderal Perbendaharaan, Kementerian Keuangan RI  
dalam hal ini bertindak untuk dan atas nama Menteri Keuangan RI,  
selanjutnya disebut sebagai **PIHAK PERTAMA**
- Nama : Supito  
Jabatan : Kepala Balai Besar Perikanan Budidaya Air Payau Jepara,  
Kementerian Kelautan dan Perikanan RI  
selanjutnya disebut sebagai **PIHAK KEDUA**

bersepakat bahwa untuk mencapai tujuan dimaksud, ditetapkan kontrak kinerja dengan ketentuan:


- PIHAK KEDUA menyatakan kesanggupan untuk mencapai target pada Indikator Kinerja Utama sebagai berikut:


No	Aspek Pembinaan	Indikator Kinerja Utama	Target
1	Aspek Pembinaan Teknis	1. Realisasi PNPB BLU	Rp.8.160.000.000
		2. Rasio Pendapatan Operasional terhadap Beban Operasional	25%
		3. Persentase Optimalisasi Aset Tetap berupa tanah dan/atau bangunan	75%
		4. Persentase bantuan kepada masyarakat	55%
		5. Jumlah bimbingan teknis kepada masyarakat yang diselenggarakan	10 Kegiatan
		6. Indeks Kepuasan Masyarakat	Indeks ≥ 3,50
2	Aspek Pembinaan Keuangan dan Tata Kelola	7. Persentase penyelesaian modernisasi pengelolaan BLU	80%
		8. Penyelesaian rekomendasi hasil pembinaan/pengawasan/pemeriksaan internal dan eksternal	85%
		9. Persentase penerapan inovasi layanan	80%

- PIHAK KEDUA bersedia menerima konsekuensi atas capaian target kinerja tersebut.
- Reviu dan evaluasi atas capaian kinerja dilaksanakan oleh PIHAK PERTAMA untuk selanjutnya dipergunakan sebagai dasar pertimbangan pemberian remunerasi.

Jakarta, 10 Mei 2023

PIHAK PERTAMA, PIHAK KEDUA,

  
 Astera Primanto Bhakti

  
 Supito

Gambar 7. Kontrak Kinerja satker BLU-BBPBAP Jepara Tahun 2023

## 2.5 Pengukuran dan Pengelolaan Kinerja

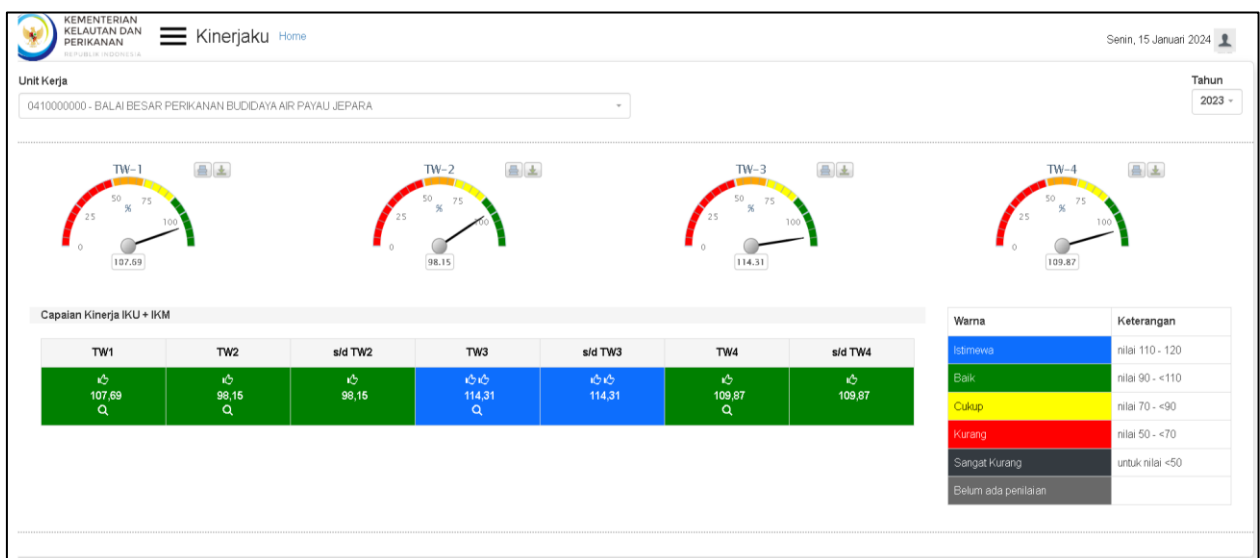
Pengukuran dan pengelolaan kinerja melalui indikator kinerja BBPBAP Jepara menggunakan pengelolaan kinerja berbasis *Balanced Score Card (BSC)*. Pengukuran kinerja berbasis *Balanced Score Card* dilakukan dengan cara penghitungan capaian terhadap target dengan menggunakan polarisasi *Maximize, Minimize, dan Stabilize*.

- 1) *Maximize*, IKU yang diukur dengan menggunakan polarisasi maximize yaitu IKU yang mempunyai kriteria pencapaian semakin tinggi (dari nilai 100%) semakin baik;
- 2) *Minimize*, IKU yang diukur dengan menggunakan polarisasi minimize yaitu IKU yang mempunyai kriteria pencapaian semakin rendah (dari nilai 100%) semakin baik; dan
- 3) *Stabilize*, IKU yang diukur dengan menggunakan polarisasi stabilize yaitu IKU yang semakin stabil pencapaian dari target maka kinerja semakin baik.

Pengukuran capaian Indikator Kinerja Utama (IKU) dilakukan secara periodik (triwulan/semester/tahun). Data yang dimasukkan adalah data yang telah diverifikasi oleh tim pengelola kinerja BBPBAP Jepara dan telah diukur melalui aplikasi “**Kinerjaku**” di web <http://kinerjaku.kkp.go.id>. Status capaian Indikator Kinerja Utama (IKU) yang ada dalam aplikasi “**Kinerjaku**” ditunjukkan dengan warna:

- (i) Biru (untuk indikator dengan kategori ISTIMEWA = 110 -120);
- (ii) Hijau (untuk indikator dengan kategori BAIK = 90 - <110);
- (iii) Kuning (untuk indikator dengan kategori CUKUP = 70 - <90);
- (iv) Merah (untuk indikator dengan kategori KURANG = 50 - <70);
- (v) Hitam (untuk indikator dengan kategori SANGAT KURANG = <50); dan
- (vi) Abu-abu (untuk indikator dengan kategori BELUM ADA PENILAIAN)

Berikut ini merupakan hasil *screenshot* penilaian kinerja tahun 2023 berdasarkan dashboard aplikasi kinerjaku KKP dengan nilai NPSS **109,87**. (Gambar 8).



Gambar 8. Screenshot Skor NPSS Kinerja BBPBAP Jepara tahun 2023 pada aplikasi Kinerjaku KKP



# Balai Besar Perikanan Budi Daya Air Payau Jepara



KEMENTERIAN  
KELAUTAN DAN  
PERIKANAN  
REPUBLIK INDONESIA

e-Kinerja Home

Senin, 15 Januari 2024

NKO Desember - 2023

Download

Unit Kerja : BALAI BESAR PERIKANAN BUDIDAYA AIR PAYAU JEPARA

Skor Kinerja : 109.87

Kode	Sasaran/Indikator Kinerja	Satuan	Polarisasi	Perhitungan	Target 2023	Target Desember	Capaian Desember	%	Target s/d Desember	Capaian s/d Desember	%	Tgl Input
SK.01	Ekonomi Sektor Perikanan Budidaya Meningkatkan di Satker BBPBAP Jepara											
SK.01	Ekonomi Sektor Perikanan Budi Daya Meningkatkan di Satker BBPBAP Jepara											
IKSK.01.01	Nilai PNBP yang Diperoleh <a href="#">Data Dukung1</a>	Rupiah	Maximize	Nilai Posisi Akhir	4.240.598.000,00	4.240.598.000,00	4.703.436.382,00	110,91	4.240.598.000,00	4.703.436.382,00	110,91	10-Jan-2024 11:14
SK.02	Meningkatnya Sarana dan Prasarana Pembudidayaan Ikan											
SK.02	Meningkatnya Kawasan Perikanan Budi Daya yang Direvitalisasi											
IKSK.02.01	Kluster Tambak Udang dan Bandeng yang Siap Operasional <a href="#">Data Dukung1</a>	Kluster	Maximize	Nilai Posisi Akhir	4,00	4,00	4,00	100,00	4,00	4,00	100,00	10-Jan-2024 11:14
SK.03	Meningkatnya Sarana dan Prasarana Pakan Ikan untuk Pembudidayaan Ikan											
SK.03	Meningkatnya Sarana dan Prasarana Pembudidayaan Ikan											
IKSK.03.01	Persentase Calon Induk Unggul yang Diproduksi <a href="#">Data Dukung1</a>	Persen	Maximize	Nilai Posisi Akhir	100,00	100,00	100,41	100,41	100,00	100,41	100,41	10-Jan-2024 11:14
IKSK.03.02	Persentase Bibit Rumpul Laut Kultur Jaringan Skala Intermediate yang Diproduksi <a href="#">Data Dukung1</a>	Persen	Maximize	Nilai Posisi Akhir	100,00	100,00	100,00	100,00	100,00	100,00	100,00	10-Jan-2024 11:14
IKSK.03.03	Persentase Bantuan Sarana Kebun Bibit Rumpul Laut (KBRL) yang Disalurkan <a href="#">Data Dukung1</a>	Persen	Maximize	Nilai Posisi Akhir	75,00	75,00	100,00	120,00	75,00	100,00	120,00	10-Jan-2024 11:14
IKSK.03.04	Persentase Bantuan Benih yang Disalurkan <a href="#">Data Dukung1</a>	Persen	Maximize	Nilai Posisi Akhir	75,00	75,00	101,28	120,00	75,00	101,28	120,00	10-Jan-2024 11:14
IKSK.03.05	Persentase Bantuan Calon Induk yang Disalurkan <a href="#">Data Dukung1</a>	Persen	Maximize	Nilai Posisi Akhir	75,00	75,00	105,69	120,00	75,00	105,69	120,00	10-Jan-2024 11:14
IKSK.03.06	Persentase Keberhasilan Pengembangan Benih Pada Komoditas Lobster dan Kepiting <a href="#">Data Dukung1</a>	Persen	Maximize	Nilai Posisi Akhir	100,00	100,00	100,00	100,00	100,00	100,00	100,00	10-Jan-2024 11:14
IKSK.03.07	Persentase Sarana dan Prasarana Bioflok yang Disalurkan <a href="#">Data Dukung1</a>	Persen	Maximize	Nilai Posisi Akhir	100,00	100,00	103,28	103,28	100,00	103,28	103,28	10-Jan-2024 11:14
IKSK.03.08	Persentase Bantuan Sarana Kawasan Budi Daya yang Disalurkan <a href="#">Data Dukung1</a>	Persen	Maximize	Nilai Posisi Akhir	75,00	75,00	100,00	120,00	75,00	100,00	120,00	10-Jan-2024 11:14
IKSK.03.09	Persentase Diseminasi Teknologi Pembesaran Ikan <a href="#">Data Dukung1</a> <a href="#">Data Dukung2</a>	Persen	Maximize	Nilai Posisi Akhir	100,00	75,00	100,00	120,00	75,00	100,00	120,00	10-Jan-2024 11:14
IKSK.03.10	Persentase Model Usaha Pembesaran Budi Daya Kepiting yang Dikembangkan <a href="#">Data Dukung1</a>	Persen	Maximize	Nilai Posisi Akhir	100,00	100,00	100,00	100,00	100,00	100,00	100,00	10-Jan-2024 11:14
SK.04	Meningkatnya Kualitas Pengendalian dan Pengawasan Perikanan Budidaya Bidang Pakan dan Obat Ikan											
SK.04	Meningkatnya Sarana dan Prasarana Pakan Ikan untuk Pembudi daya Ikan											
IKSK.04.01	Persentase Pakan Mandiri yang Diproduksi <a href="#">Data Dukung1</a>	Persen	Maximize	Nilai Posisi Akhir	80,00	80,00	88,05	110,06	80,00	88,05	110,06	10-Jan-2024 11:14
SK.05	Meningkatnya Kawasan Perikanan Budidaya yang Direvitalisasi											
SK.05	Meningkatnya Kualitas Pengendalian Pakan dan Obat Ikan											
IKSK.05.1	Persentase Pakan Ikan yang Diuji Nutrisi dan Mutu Pakan <a href="#">Data Dukung1</a>	Persen	Maximize	Nilai Posisi Akhir	100,00	100,00	109,60	109,60	100,00	109,60	109,60	10-Jan-2024 11:14
SK.06	Meningkatnya Kualitas Pengendalian dan Pengawasan Perikanan Budidaya Bidang Kawasan dan Kesehatan Ikan											
SK.06	Meningkatnya Kualitas Pengendalian Kawasan dan Kesehatan Ikan											
IKSK.06.01	Persentase Kesehatan Ikan dan Kualitas Lingkungan yang Diuji <a href="#">Data Dukung1</a>	Persen	Maximize	Nilai Posisi Akhir	100,00	100,00	143,24	120,00	100,00	143,24	120,00	10-Jan-2024 11:14
IKSK.06.02	Persentase Pengujian Antimikrobal Resistance (AMR) <a href="#">Data Dukung1</a>	Persen	Maximize	Nilai Posisi Akhir	100,00	100,00	120,00	120,00	100,00	120,00	120,00	10-Jan-2024 11:14





# Balai Besar Perikanan Budi Daya Air Payau Jepara

SK.07 Tata Kelola Pemerintahan yang Baik Lingkup BBPBAP Jepara							108,12		108,12			
IKSK.07.01	Indeks Profesionalitas ASN Unit Kerja Lingkup BBPBAP Jepara <a href="#">Data Dukung1</a>	Indeks	Maximize	Nilai Posisi Akhir	81,00	81,00	90,45	111,67	81,00	90,45	111,67	10-Jan-2024 11:14
IKSK.07.02	Hasil Penilaian Pembangunan Zona Integritas menuju Wilayah Bebas dari Korupsi <a href="#">Data Dukung1</a>	Nilai	Maximize	Nilai Posisi Akhir	76,00	76,00	78,43	103,20	76,00	78,43	103,20	10-Jan-2024 11:14
IKSK.07.03	Persentase Penyelesaian Laporan Hasil Pemeriksaan (LHP) Badan Pemeriksa Keuangan Satker BBPBAP Jepara <a href="#">Data Dukung1</a>	Persen	Maximize	Nilai Posisi Akhir	100,00	100,00	100,00	100,00	100,00	100,00	100,00	10-Jan-2024 11:14
IKSK.07.04	Nilai PM SAKIP BBPBAP Jepara <a href="#">Data Dukung1</a>	Nilai	Maximize	Nilai Posisi Akhir	75,00	75,00	77,90	103,87	75,00	77,90	103,87	10-Jan-2024 11:14
IKSK.07.05	Persentase Rekomendasi Hasil Pengawasan yang Dimanfaatkan untuk Perbaikan Kinerja BBPBAP Jepara <a href="#">Data Dukung1</a>	Persen	Maximize	Nilai Posisi Akhir	75,00	75,00	78,57	104,76	75,00	78,57	104,76	10-Jan-2024 11:14
IKSK.07.06	Unit Kerja yang Menerapkan Inovasi Pelayanan Publik <a href="#">Data Dukung1</a>	Unit	Maximize	Nilai Posisi Akhir	1,00	1,00	1,00	100,00	1,00	1,00	100,00	10-Jan-2024 11:14
IKSK.07.07	Indikator Kinerja Pelaksanaan Anggaran (IKPA) BBPBAP Jepara <a href="#">Data Dukung1</a>	Nilai	Maximize	Nilai Posisi Akhir	93,75	93,75	88,56	94,46	93,75	88,56	94,46	10-Jan-2024 11:14
IKSK.07.08	Nilai Kinerja Anggaran BBPBAP Jepara <a href="#">Data Dukung1</a>	Nilai	Maximize	Nilai Posisi Akhir	82,00	82,00	91,95	112,13	82,00	91,95	112,13	10-Jan-2024 11:14
IKSK.07.09	Tingkat Kepatuhan Pengadaan Barang/Jasa lingkup BBPBAP Jepara <a href="#">Data Dukung1</a>	Persen	Maximize	Nilai Posisi Akhir	77,50	77,50	82,21	106,08	77,50	82,21	106,08	10-Jan-2024 11:14
IKSK.07.10	Tingkat Kepatuhan Pengelolaan Barang Milik Negara (BMN) BBPBAP Jepara <a href="#">Data Dukung1</a>	Persen	Maximize	Nilai Posisi Akhir	77,50	77,50	77,50	100,00	77,50	77,50	100,00	10-Jan-2024 11:14
IKSK.07.11	Persentase Pemberitaan Netral dan Positif Terhadap Total Pemberitaan Tentang Sub Sektor Perikanan Budi Daya Lingkup BBPBAP Jepara <a href="#">Data Dukung1</a>	Persen	Maximize	Nilai Posisi Akhir	86,00	86,00	100,00	116,28	86,00	100,00	116,28	10-Jan-2024 11:14
IKSK.07.12	Persentase Pelaku Usaha Budi Daya Ikan yang Terintegrasi KUSUKA <a href="#">Data Dukung1</a>	Persen	Maximize	Nilai Posisi Akhir	80,00	80,00	84,62	105,78	80,00	84,62	105,78	10-Jan-2024 11:14
IKSK.07.13	Indeks Pengelolaan Kepegawaian <a href="#">Data Dukung1</a>	Indeks	Maximize	Nilai Posisi Akhir	3,00	3,00	5,00	120,00	3,00	5,00	120,00	10-Jan-2024 11:14
IKSK.07.14	Nilai Pengawasan Kearsipan BBPBAP Jepara <a href="#">Data Dukung1</a>	Nilai	Maximize	Nilai Posisi Akhir	75,00	75,00	86,51	115,35	75,00	86,51	115,35	10-Jan-2024 11:14
IKSK.07.15	Indeks Pengelolaan Perpustakaan Lingkup BBPBAP Jepara <a href="#">Data Dukung1</a>	Indeks	Maximize	Nilai Posisi Akhir	3,00	3,00	3,43	114,33	3,00	3,43	114,33	10-Jan-2024 11:14
IKSK.07.15	Persentase Layanan Perkantoran BBPBAP Jepara <a href="#">Data Dukung1</a>	Persen	Maximize	Nilai Posisi Akhir	75,00	75,00	100,00	120,00	75,00	100,00	120,00	10-Jan-2024 11:14

Tutup

Gambar 9. Screenshot capaian kinerja Tahun 2023 pada Aplikasi Kinerjaku KKP

**BAB III. AKUNTABILITAS KINERJA**

**3.1 Capaian Kinerja Organisasi**

Balai Besar Perikanan Budi Daya Air Payau Jepara pada tahun 2023 telah menetapkan 7 (tujuh) sasaran strategis dengan 32 (tiga puluh dua) indikator kinerja untuk menunjang pencapaian program kerja BBPBAP Jepara. Adapun rekapitulasi capaian kinerja BBPBAP Jepara tahun 2023 seperti tabel berikut.

Tabel 9. Realisasi capaian kinerja BBPBAP Jepara Tahun 2023

Sasaran Strategis	Indikator Kinerja	Target 2023	Capaian 2023	% Capaian	
1 Ekonomi Sektor Perikanan Budi Daya Meningkatkan di Satker BBPBAP Jepara	1 Nilai PNBP yang Diperoleh (Rupiah)	4.240.598.000	4.703.436.382	110,91	
2 Meningkatnya Kawasan Perikanan Budi Daya yang Direvitalisasi	2 Kluster Tambak Udang dan Bandeng yang Siap Operasional (Kluster)	4	4	100,00	
3 Meningkatnya Sarana dan Prasarana Pembudidayaan Ikan	3 Persentase Calon Induk Unggul yang Diproduksi (Persen)	100	100,41	100,41	
	4 Persentase Bibit Rumput Laut Kultur Jaringan Skala Intermediate yang Diproduksi (Persen)	100	100	100,00	
	5 Persentase Bantuan Sarana Kebun Bibit Rumput Laut (KBRL) yang Disalurkan (Persen)	75	100	133,33	
	6 Persentase Bantuan Benih yang Disalurkan (Persen)	75	101,28	135,03	
	7 Persentase Bantuan Calon Induk yang Disalurkan (Persen)	75	105,69	140,93	
	8 Persentase Keberhasilan Pengembangan Benih pada Komoditas Lobster dan Kepiting (Persen)	100	100	100,00	
	9 Persentase Sarana dan Prasarana Bioflok yang Disalurkan (Persen)	100	103,28	103,28	
	10 Persentase Bantuan Sarana Kawasan Budi Daya yang Disalurkan (Persen)	75	100	133,33	
	11 Persentase Diseminasi Teknologi Pembesaran Ikan (Persen)	100	100	100,00	
	12 Persentase Model Usaha Pembesaran Budi Daya Kepiting yang Dikembangkan (Persen)	100	100	100,00	
	4 Meningkatnya Sarana dan Prasarana Pakan Ikan untuk Pembudidaya Ikan	13 Persentase Pakan Mandiri yang Diproduksi (Persen)	80	88,05	110,06
	5 Meningkatnya Kualitas Pengendalian Pakan dan Obat Ikan	14 Persentase Pakan Ikan yang Diuji Nutrisi dan Mutu Pakan (Persen)	100	109,60	109,60
6 Meningkatnya Kualitas Pengendalian Kawasan dan Kesehatan Ikan	15 Persentase Kesehatan Ikan dan Kualitas Lingkungan yang Diuji (Persen)	100	143,24	143,24	
	16 Persentase Pengujian Antimikrobal Resistance (AMR) (Persen)	100	120,00	120,00	
7 Tata Kelola Pemerintahan yang Baik di BBPBAP Jepara	17 Indeks Profesionalitas ASN Unit Kerja lingkup BBPBAP Jepara (Indeks)	81	90,45	111,67	
	18 Hasil Penilaian Pembangunan Zona Integritas menuju Wilayah Bebas dari Korupsi (Nilai)	76	78,43	103,20	
	19 Persentase Penyelesaian Laporan Hasil	100	100	100,00	



	Pemeriksaan (LHP) Badan Pemeriksa Keuangan Satker BBPBAP Jepara (Persen)			
20	Nilai PM SAKIP BBPBAP Jepara (Nilai)	75	77,90	103,87
21	Persentase Rekomendasi Hasil Pengawasan yang Dimanfaatkan untuk Perbaikan Kinerja BBPBAP Jepara (Persen)	75	78,57	104,76
22	Unit Kerja yang Menerapkan Inovasi Pelayanan Publik (Unit)	1	1	100,00
23	Indikator Kinerja Pelaksanaan Anggaran (IKPA) BBPBAP Jepara (Nilai)	93,75	88,56	94,46
24	Nilai Kinerja Anggaran BBPBAP Jepara (Nilai)	82	91,95	112,13
25	Tingkat Kepatuhan Pengadaan Barang/Jasa lingkup BBPBAP Jepara (Persen)	78	82,21	106,08
26	Tingkat Kepatuhan Pengelolaan Barang Milik Negara (BMN) BBPBAP Jepara (Persen)	78	77,50	100,00
27	Persentase Pemberitaan Netral dan Positif Terhadap Total Pemberitaan Tentang Sub Sektor Perikanan Budi Daya Lingkup BBPBAP Jepara (Persen)	86	100	116,28
28	Persentase Pelaku Usaha Budi Daya Ikan yang Terintegrasi KUSUKA (Persen)	80	84,62	105,77
29	Indeks Pengelolaan Kepegawaian (Indeks)	3	5	166,67
30	Nilai Pengawasan Kearsipan BBPBAP Jepara (Nilai)	75	86,51	115,35
31	Indeks Pengelolaan Perpustakaan lingkup BBPBAP Jepara (Indeks)	3	3,43	114,33
32	Persentase Layanan Perkantoran BBPBAP Jepara (Persen)	75	100	133,33

Berdasarkan tabel realisasi IKU BBPBAP Jepara pada tahun 2023 seluruh IKU telah dilaksanakan pengukuran. Hasil pengukuran 2023 didapatkan 31 IKU yang telah berhasil tercapai 100% atau lebih atau realisasi diatas target. Sedangkan 1 IKU yakni Nilai IKPA yang mendapat acapaian 88,56 dengan target 93,75 sehingga hanya tercapai 94,46%.

Keberhasilan ini tidak luput dari usaha dan kerjasama antar pihak dalam mendukung capaian indikator kinerja BBPBAP Jepara. Peningkatan capaian indikator PNBP yang cukup dikarenakan keberhasilan tim pembesaran udang, ikan dan produksi pakan mandiri yang menjadi penyumbang PNBP. Selain itu, percepatan pengadaan barang oleh tim PBJ dan tim teknis terkait juga mendukung peningkatan capaian di tahun 2023 ini.



**3.2 Analisa Capaian Kinerja**

Analisa capaian kinerja dilakukan pada setiap pernyataan kinerja sasaran strategis dan indikator kinerja sebagai berikut :

**3.2.1 SS.1 Ekonomi Sektor Perikanan Budi Daya Meningkatkan Di Satker BBPBAP Jepara**

**1. Indikator Kinerja 1: Nilai PNBP yang Diperoleh (Rupiah)**

Penerimaan Negara Bukan Pajak (PNBP) adalah seluruh penerimaan pemerintah pusat yang tidak berasal dari penerimaan perpajakan. Sumber PNBP BBPBAP Jepara adalah PNBP non SDA Fungsional, PNBP Non SDA umum dan PNBP Non Anggaran. PNBP Non SDA fungsional berasal dari penjualan hasil produksi hasil budi daya berupa benih dan ikan konsumsi serta rumput laut, sewa penggunaan sarana dan prasarana dan jasa pengujian laboratorium. PNBP Non SDA umum berasal dari pendapatan sewa tanah, gedung dan bangunan. Sedangkan PNBP non anggaran berasal dari penerimaan kembali dari belanja pegawai, belanja barang dan belanja modal.

Tabel 10. Nilai PNBP yang Diperoleh

Nama SS	Ekonomi Sektor Perikanan Budi Daya Meningkatkan di Satker BBPBAP Jepara			
Nama Indikator	IKU.1 Nilai PNBP yang Diperoleh (Rupiah)			
Tahun 2023			RENSTRA	
Target	Realisasi	% Capaian	Target	% Capaian
4.240.598.000	4.703.436.382	110,91	4.584.750.000	102,59

**A. Analisa Capaian Tahun 2023**

Pada tahun 2023, nilai PNBP BBPBAP Jepara tercapai sebesar Rp. 4.703.436.382,- dengan demikian tercapai 110,91% dari target 2023.

**B. Perbandingan Capaian Kinerja (2018 - 2023, Renstra dan UPT DJPB)**

Perolehan PNBP tahun 2023 ini lebih rendah dibanding tahun 2022 yang mampu mencapai Rp. 4.703.436.382,-. Dan jika dibandingkan dengan target renstra 2024 telah tercapai 102,59%. Berdasarkan Surat Dinas DJPB No. B.221/DJPB.1/KU.340/I/2024, capaian BBPBAP Jepara merupakan salah satu UPT yang mampu terealisasi 100% lebih. Jika dibandingkan dengan tahun 2019-2023, capaian 2023 merupakan capaian tertinggi.

Tabel 11. Perbandingan Capaian pnbp tahun 2018-2023

IKU.1	Nilai PNBP yang Diperoleh (Rupiah)				
Perbandingan Capaian Tahun 2018 - 2023					
2018	2019	2020	2021	2022	2023
3.753.451.632	3.329.635.170	3.664.728.787	4.635.824.310	4.495.335.668	4.703.436.382,00



## Balai Besar Perikanan Budi Daya Air Payau Jepara

No.	KODE SATKER	NAMA SATUAN KERJA	TARGET SESUAI PK	REALISASI S/D CAPAIAN IKU	% SESUAI PK	S / D BULAN
1	2	3	4	5	6	7
<b>REALISASI PENDAPATAN PNBP</b>						
1	632462	Direktorat Jenderal Perikanan Budi Daya (Pusat)	Rp	Rp 4.503.486.244		CAPAIAN IKU
	I	Pendapatan Fungsional dan Umum	Rp	Rp 91.776.010		
	II	Pendapatan Non Anggaran	Rp	Rp 4.411.710.234		
2	445393	BLU Balai Layanan Usaha Produksi Perikanan Budidaya Karawang	Rp 1.124.725.000	Rp 8.402.399.780	747,06	CAPAIAN IKU
	I	Pendapatan Fungsional dan Umum	Rp 1.124.725.000	Rp 242.971.727	745,26	
	II	Pendapatan Badan Layanan Umum	Rp	Rp 8.139.146.856		
	III	Pendapatan Non Anggaran	Rp	Rp 20.281.197		
3	239192	BLU Balai Besar Perikanan Budidaya Air Payau Jepara	Rp 4.240.598.000	Rp 4.703.436.382	110,91	CAPAIAN IKU
	I	Pendapatan Fungsional dan Umum	Rp 4.240.598.000	Rp 2.882.648.001	106,64	
	II	Pendapatan Badan Layanan Umum	Rp	Rp 1.639.471.822		
	III	Pendapatan Non Anggaran	Rp	Rp 181.316.559		
4	238734	Balai Besar Perikanan Budidaya Air Tawar Sukabumi	Rp 1.266.132.000	Rp 2.555.401.356	201,83	
	I	Pendapatan Fungsional dan Umum	Rp 1.266.132.000	Rp 2.555.401.356	201,83	
	II	Pendapatan Non Anggaran	Rp	Rp 3.564.448		
5	427706	Balai Besar Perikanan Budidaya Laut Lampung	Rp 1.325.270.000	Rp 1.533.409.558	115,71	CAPAIAN IKU
	I	Pendapatan Fungsional dan Umum	Rp 1.325.270.000	Rp 1.523.893.614	114,99	
	II	Pendapatan Non Anggaran	Rp	Rp 9.515.944		
6	567350	BLU Balai Perikanan Budidaya Air Payau Situbondo	Rp 3.375.974.000	Rp 6.040.665.462	178,93	CAPAIAN IKU
	I	Pendapatan Fungsional dan Umum	Rp 3.375.974.000	Rp 2.133.514.159	177,25	
	II	Pendapatan Badan Layanan Umum	Rp	Rp 3.850.475.751		
	III	Pendapatan Non Anggaran	Rp	Rp 56.675.552		
7	237657	Balai Perikanan Budidaya Air Tawar Jambi	Rp 1.534.500.000	Rp 2.546.839.656	165,97	CAPAIAN IKU
	I	Pendapatan Fungsional dan Umum	Rp 1.534.500.000	Rp 2.490.598.598	162,31	
	II	Pendapatan Non Anggaran	Rp	Rp 56.241.058		
8	567680	Balai Perikanan Budidaya Air Payau Takalar	Rp 1.616.512.000	Rp 2.924.087.218	180,89	CAPAIAN IKU
	I	Pendapatan Fungsional dan Umum	Rp 1.616.512.000	Rp 2.698.397.375	166,93	
	II	Pendapatan Non Anggaran	Rp	Rp 225.689.843		
9	567385	Balai Perikanan Budidaya Air Payau Ujung Batee	Rp 1.632.830.000	Rp 1.805.159.659	110,55	CAPAIAN IKU
	I	Pendapatan Fungsional dan Umum	Rp 1.632.830.000	Rp 1.743.665.422	106,79	
	II	Pendapatan Non Anggaran	Rp	Rp 61.494.237		
10	567474	Balai Perikanan Budidaya Laut Batam	Rp 1.220.210.000	Rp 1.241.650.271	101,76	CAPAIAN IKU
	I	Pendapatan Fungsional dan Umum	Rp 1.220.210.000	Rp 1.234.773.580	101,19	
	II	Pendapatan Non Anggaran	Rp	Rp 6.876.691		
11	567584	Balai Perikanan Budidaya Air Tawar Mandiangin	Rp 1.150.000.000	Rp 1.293.808.440	112,51	CAPAIAN IKU
	I	Pendapatan Fungsional dan Umum	Rp 1.150.000.000	Rp 1.274.555.790	110,83	
	II	Pendapatan Non Anggaran	Rp	Rp 19.252.650		
12	538911	Balai Perikanan Budidaya Air Tawar Tatalu	Rp 1.143.800.000	Rp 1.568.915.135	137,17	CAPAIAN IKU
	I	Pendapatan Fungsional dan Umum	Rp 1.143.800.000	Rp 1.281.389.755	112,03	
	II	Pendapatan Non Anggaran	Rp	Rp 287.525.380		
13	567720	Balai Perikanan Budidaya Laut Ambon	Rp 940.200.000	Rp 1.057.818.530	112,51	CAPAIAN IKU
	I	Pendapatan Fungsional dan Umum	Rp 940.200.000	Rp 1.041.495.330	110,77	
	II	Pendapatan Non Anggaran	Rp	Rp 16.323.200		
14	567762	Balai Perikanan Budidaya Laut Lombok	Rp 762.305.000	Rp 690.190.937	90,54	CAPAIAN IKU
	I	Pendapatan Fungsional dan Umum	Rp 762.305.000	Rp 651.687.968	85,49	
	II	Pendapatan Non Anggaran	Rp	Rp 38.502.969		
15	567800	Balai Pengujian Kesehatan Ikan dan Lingkungan Serang	Rp 550.000.000	Rp 1.532.172.329	278,58	CAPAIAN IKU
	I	Pendapatan Fungsional dan Umum	Rp 550.000.000	Rp 1.531.187.499	278,40	
	II	Pendapatan Non Anggaran	Rp	Rp 984.830		
16	445394	Balai Produksi Induk Udang Unggul dan Kekerangan Karangasem	Rp 706.750.000	Rp 843.143.641	119,30	CAPAIAN IKU
	I	Pendapatan Fungsional dan Umum	Rp 706.750.000	Rp 824.558.400	116,67	
	II	Pendapatan Non Anggaran	Rp	Rp 18.585.241		
		<b>JUMLAH PENDAPATAN FUNGSIONAL + UMUM (I)</b>	<b>Rp 22.589.806.000</b>	<b>Rp 24.202.514.584</b>	<b>167,47</b>	
		<b>JUMLAH PENDAPATAN BLU (II)</b>		<b>Rp 13.629.094.429</b>		
		<b>JUMLAH NON ANGGARAN (III)</b>	<b>Rp -</b>	<b>Rp 5.414.540.033</b>		
		<b>JUMLAH PENDAPATAN I + II + III</b>	<b>Rp 22.589.806.000</b>	<b>Rp 43.246.149.046</b>	<b>191,44</b>	<b>CAPAIAN IKU</b>

Gambar 10. Screenshot perolehan PNBP lingkup DJPB tahun 2023

### C. Analisa Keberhasilan/Kegagalan

Penerimaan PNBP pada tahun 2023 telah tercapai secara maksimal proses pemeliharaan udang telah selesai dan berhasil dipanen di akhir tahun 2023 ini. Terdapat tiga jenis penerimaan PNBP BBPBAP Jepara, dengan rincian: Pendapatan fungsional dan umum sebesar Rp. 2.882.648.001,-, Pendapatan Badan Layanan Umum (BLU) Rp. 1.639.471.822,- dan Pendapatan Non Anggaran Rp. 181.316.559,-.





# Balai Besar Perikanan Budi Daya Air Payau Jepara

## LAPORAN BULANAN PENERIMAAN NEGARA BUKAN PAJAK

Kantor/Instansi : Balai Besar Perikanan Budidaya Air Payau Jepara (239192)  
Propinsi : Jawa Tengah  
Tgl dan No. SK Bendahara : B.35/BBPBAP/KU.111/II/2023 Tgl : 02 Januari 2023

BULAN : DESEMBER 2023

KODE	JENIS PENERIMAAN	TARGET	PENERIMAAN			PENGELUARAN			KET
			BULAN LALU	BULAN INI	S/D BULAN INI	BULAN LALU	BULAN INI	S/D BULAN INI	
<b>I PENDAPATAN NON SDA FUNGSIONAL</b>									
425112	Pendapatan Penjualan hasil Pertanian, Perkebunan, Peternakan dan Budidaya	3.753.873.000	201.283.600	1.894.694.492	2.095.978.092	201.283.600	1.894.694.492	2.095.978.092	BILLING
425151	Pendapatan Pengguna Sarana dan Prasarana sesuai dengan Tu	98.200.000	99.520.000	69.150.000	168.670.000	99.520.000	69.150.000	168.670.000	BILLING
425289	Pendapatan Pengujian, Sertifikasi, Kalibrasi dan Standarisasi Lainnya	388.525.000	145.215.000	133.505.000	278.720.000	145.215.000	133.505.000	278.720.000	BILLING
425421	Pendapatan Layanan Pendidikan dan/atau Pelatihan	0	0	660.000	660.000	0	660.000	660.000	BILLING
425621	Pendapatan Jasa Pelubuhan Perikanan	0	0	700.000	700.000	0	700.000	700.000	BILLING
<b>JUMLAH I</b>		<b>4.240.598.000</b>	<b>446.018.600</b>	<b>2.098.709.492</b>	<b>2.544.728.092</b>	<b>446.018.600</b>	<b>2.098.709.492</b>	<b>2.544.728.092</b>	
<b>II PENDAPATAN NON SDA UMUM</b>									
425122	Pendapatan dari Penjualan Peralatan dan Mesin	0	234.184.324	0	234.184.324	234.184.324	0	234.184.324	
425129	Pendapatan dari Pemindahtanganan BMN Lainnya	0	0	0	0	0	0	0	
425131	Pendapatan Sewa Tanah, Gedung dan Bangunan	0	93.961.513	9.774.072	103.735.585	93.961.513	9.774.072	103.735.585	SPM/SP2D dan BILLING
425119	Pendapatan Penjualan Hasil Produksi Non Lithang Lainnya	0	0	0	0	0	0	0	
<b>JUMLAH II</b>		<b>0</b>	<b>328.145.837</b>	<b>9.774.072</b>	<b>337.919.909</b>	<b>328.145.837</b>	<b>9.774.072</b>	<b>337.919.909</b>	
<b>III PENDAPATAN NON ANGGARAN</b>									
425911	Penerimaan Kembali Belanja Pegawai	0	0	0	0	0	0	0	
425912	Penerimaan Kembali Belanja Barang TAYL	0	800.647	0	800.647	800.647	0	800.647	
425913	Penerimaan Kembali Belanja Modal TAYL	0	85.047.460	0	85.047.460	85.047.460	0	85.047.460	
425811	Pendapatan Denda Penyelesaian Pekerjaan Pemerintah	0	7.033.312	88.435.140	95.468.452	7.033.312	88.435.140	95.468.452	SPM/SP2D
<b>JUMLAH III</b>		<b>0</b>	<b>92.881.419</b>	<b>88.435.140</b>	<b>181.316.559</b>	<b>92.881.419</b>	<b>88.435.140</b>	<b>181.316.559</b>	
<b>IV PENDAPATAN BADAN LAYANAN UMUM</b>									
424119	Pendapatan Jasa Penyediaan Barang dan Jasa Lainnya	4.142.398.000	1.349.751.000	240.679.100	1.590.430.100	1.349.751.000	240.679.100	1.590.430.100	BTN
424925	Pendapatan BLU Lainnya dari Sewa Aset Tetap Lainnya	98.200.000	20.459.400	16.470.000	36.929.400	20.459.400	16.470.000	36.929.400	BTN
424911	Pendapatan Jasa Layanan Perbankan BLU	0	9.093.618,66	3.012.979,02	12.106.598	9.093.618,66	3.012.979,02	12.106.598	BTN
<b>JUMLAH IV</b>		<b>4.240.598.000</b>	<b>1.379.304.018,66</b>	<b>260.162.079,02</b>	<b>1.639.466.097,66</b>	<b>1.379.304.018,66</b>	<b>260.162.079,02</b>	<b>1.639.466.097,66</b>	
<b>JUMLAH I + II + III + IV</b>		<b>4.240.598.000</b>	<b>2.246.349.874,66</b>	<b>2.457.080.783,02</b>	<b>4.703.430.657,66</b>	<b>2.246.349.874,66</b>	<b>2.457.080.783,02</b>	<b>4.703.430.657,66</b>	

Mengetujui :  
Kepala BBRB Jepara  
Supito, S.Pi, M.Si  
NIP. 19671106 199003 1 003

Pejabat Pembuat Komitmen  
Moh. Arifin, SE  
NIP. 19640813 199203 1 004

Jepara, 31 Desember 2023  
Bendahara Jemberma,  
Ratna Ika Ratuju, A.Md  
NIP. 19850423 200801 2 001

TARGET PNPB	4.240.598.000
S/D BULAN INI TOTAL	4.703.430.658
%	110,91
BLU	1.639.466.097,68
%	38,66

Gambar 11. Screenshot perolehan PNPB tahun 2023

### D. Analisis atas Efisiensi penggunaan sumberdaya

Kegiatan ini tidak terdapat anggaran khusus sehingga tidak ada realisasi anggaran untuk kegiatan ini.

### E. Rekomendasi tindak lanjut (TW III) yang dilaksanakan

Upaya yang telah dilakukan untuk mencapai target berdasarkan rekomendasi triwulan sebelumnya adalah melakukan pelayanan prima untuk layanan laboratorium dan juga telah dilakukan panen untuk kegiatan produksi ikan nila serta telah dilakukan cut off untuk kegiatan pembesaran udang.

### F. Rencana tindak lanjut tahun 2024

Untuk rencana kinerja selanjutnya adalah melakukan panen hasil produksi perikanan terutama pembesaran udang vaname.

## 3.2.2 SS.2 Meningkatkan Kawasan Perikanan Budi Daya yang Direvitalisasi

### 2. Indikator Kinerja 2: Kluster Tambak Udang dan Bandeng yang Siap Operasional (Kluster)

Kluster tambak udang siap operasional merupakan pembangunan petakan tambak udang yang dilengkapi dengan sarana dan prasarana budi daya, seperti jaringan listrik, kincir, dan plastik pelapis tambak (lining). Kluster tambak bandeng siap operasional merupakan revitalisasi kawasan tambak bandeng dengan



penyiapan lahan untuk siap ditebar benih. Pihak yang terlibat dalam mendukung kluster tambak udang dan bandeng yang siap operasional, antara lain Dinas yang membidangi Kelautan dan Perikanan, Kelompok Masyarakat dan UPT DJPB. Jumlah usaha budi daya tambak dengan konsep kawasan tambak udang dan bandeng sebanyak: 3 tambak udang dan 1 tambak bandeng.

Tabel 12. Kluster Tambak Udang dan Bandeng yang Siap Operasional

Nama SS		Meningkatnya Kawasan Perikanan Budi Daya yang Direvitalisasi		
Nama Indikator		IKU.2 Kluster Tambak Udang dan Bandeng yang Siap Operasional (Kluster)		
		Tahun 2023		RENSTRA
Target	Realisasi	% Capaian	Target	% Capaian
4	4	100,00	-	-

Perhitungan indikator kinerja ini dilakukan secara tahunan dengan cara menghitung jumlah kluster tambak bandeng dan udang yang siap dioperasionalkan di wilayah kerja BBPBAP Jepara. Capaian kinerja indikator ini telah tuntas 100%, seluruh kluster telah operasional dengan ditandai kegiatan tebar benih udang maupun bandeng. Bahkan, kegiatan kluster bandeng di jepara telah dilakukan panen perdana pada tanggal 8 November 2023. Indikator kinerja ini merupakan indikator kinerja baru sehingga tidak ada perbandingan dengan capaian tahun 2022 maupun dengan renstra. Namun terdapat capaian di tahun 2021. Dimana pada tahun 2021 tercapai 1 dari target 1 kluster.

Anggaran kegiatan kluster tambak udang dan bandeng tahun 2023 sebesar Rp. 16.607.400.000,- dan realisasi anggaran tahun 2023 sebesar Rp. 15.145.836.862,-. Kegiatan atau aksi yang telah dilaksanakan selama tahun 2023 untuk mendukung capaian kinerja ini adalah:

A. Kluster Udang (Muna 2 paket dan Lampung Timur)

Tabel 13. Progres Pembangunan Kluster Udang Muna dan Lampung

No.	Kegiatan	Progres	
		Kluster Udang - Muna (2 Kluster)	Kluster Udang - Lampung
1	Identifikasi dan Verifikasi	Identifikasi dan verifikasi tanggal 11 April 2023	Identifikasi dan verifikasi tanggal 26 April 2023
2	Penetapan Lokasi	SK Nomor: B.1196/BBPBAP/OT.101/III/2023 Nama Kelompok: 1. Kauduma Makmur (5 Ha), Ds. Langkoroni, Maligano, Muna 2. Lampola Jaya (5 Ha), Ds. Langkoroni, Maligano, Muna	SK Nomor: B.1837/BBPBAP/OT.320/V/2023 Nama Kelompok: 1. Surya Mina Lestari (5 Ha), Ds Muara Gading Mas, Labuhan Maringgai, Lampung Timur
3	Sosialisasi	Sosialisasi dan PCM tanggal 24 September 2023	Sosialisasi tanggal 09 Mei 2023
4	Proses Pembangunan	Perencanaan Pembangunan Kluster Tambak Udang di Muna Sulawesi Tenggara CV. RIFAT ANUGERAH SAKTI No. SPK: B.1425/BBPBAP/PL.430/III/2023 No. BAST: B.5027/BBPBAP/PL.450/XII/2023	Perencanaan Pembangunan Kluster Tambak Udang di Lampung Timur CV. FASA CONSULTANT No. SPK: B.2664/BBPBAP/PL.430/VII/2023 No. BAST T1: B.3017/BBPBAP/PL.410/VII/2023 No. BAST T2: B.4376/BBPBAP/PL.410/XI/2023



		Pengawasan Pembangunan Kluster Tambak Udang di Muna Sulawesi Tenggara CV. ARTA NABIL CONSULTANT No. SPK: B.3756/BBPBAP/PL.430/IX/2023 No. BAST: B.5021/BBPBAP/PL.450/XII/2023	Pengawasan Pembangunan Kluster Tambak Udang di Kabupaten Lampung Timur CV. STUPA ING No. SPK: B.3414/BBPBAP/PL.430/VIII/2023 No. BAST: B.4376.2/BBPBAP/PL.450/XII/2023
		Pembangunan Kluster Tambak Udang di Muna, Sulawesi Tenggara PT. TAKABEYA TEKNIK KONSTRUKSI No. SPK: B.3754/BBPBAP/PL.430/IX/2023 No. BAST T1: B.4424/BBPBAP/PL.450/XI/2023 No. BAST T2: B.4697/BBPBAP/PL.450/XI/2023 No. BAST T3: B.5016/BBPBAP/PL.450/XII/2023	Pembangunan Kluster Tambak Udang di Kabupaten Lampung Timur CV. INDO PERSADA No. SPK: B.3414/BBPBAP/PL.430/VIII/2023 No. BAST T1: B.3904/BBPBAP/PL.450/X/2023 No. BAST T2: B.4075/BBPBAP/PL.450/X/2023 No. BAST T3: B.4380/BBPBAP/PL.450/XI/2023
5	Pengadaan Sarpras	Pengadaan Genset Kluster Tambak Udang di Lampung dan Muna CV. MAHAMMI KARYA No. SPK: B.4012/BBPBAP/PL.420/X/2023 No. BAST: B.4463/BBPBAP/PL.450/XI/2023	
		Pengadaan Plastik Geomembran HDPE Kluster Tambak Udang di Muna Sulawesi Tenggara PT. HIDUP BARU PLASINDO No. SPK: B.4205/BBPBAP/PL.420/X/2023 No. BAST: B.4727/BBPBAP/PL.450/XI/2023	Pengadaan Pakan Komersial Kluster Tambak Udang di Lampung CV. BINTANG SEMBILAN No. SPK: B.4201/BBPBAP/PL.420/X/2023 No. BAST: B.4448/BBPBAP/PL.450/XI/2023
		Pengadaan Kincir Air Kluster Tambak Udang di Muna PT. Arkka Buana Utama Dinamika No. SPK: B.4286/BBPBAP/PL.420/XI/2023 No. BAST: B.4776/BBPBAP/PL.450/XII/2023	Pengadaan Bahan Operasional Kluster Tambak Udang di Lampung CV. BINTANG SEMBILAN No. SPK: B.4203/BBPBAP/PL.420/X/2023 No. BAST: B.4452/BBPBAP/PL.450/XI/2023
		Pengadaan Bahan Operasional Kluster Tambak Udang di Muna CV. Mahammi Karya No. SPK: B.4333/BBPBAP/PL.420/XI/2023 No. BAST: B.4738/BBPBAP/PL.450/XI/2023	Pemasangan Jaringan Listrik Kluster Tambak Udang di Lampung CV. ADIE JAYA PERKASA No. SPK: B.4597/BBPBAP/PL.430/XI/2023 No. BAST: 4956/BBPBAP/PL.450/XII/2023
		Pengadaan Pakan Komersial Kluster Tambak Udang di Muna CV. Mutiara Pasivix No. SPK: B.4335/BBPBAP/PL.420/XI/2023 No. BAST: B.4742/BBPBAP/PL.450/XI/2023	
		Pengadaan Pompa Air Kluster Tambak Udang di Lampung dan Muna CV. ABGARY No. SPK: B.4393/BBPBAP/PL.420/X/2023 No. BAST: B.4748/BBPBAP/PL.450/XI/2023	
		Pengadaan Benih Udang Kluster Tambak Udang di Muna CV. Mutiara Pasivix No. SPK: B.4769/BBPBAP/PL.420/XII/2023 No. BAST: B.5039/BBPBAP/PL.450/XI/2023	
		Pengadaan Sarana Penunjang Kluster Tambak Udang di Muna CV. Mutiara Pasivix No. SPK: B.4993/BBPBAP/PL.420/XII/2023 No. BAST: B.5094/BBPBAP/PL.450/XI/2023	
6	Tebar Benih	Tebar Benih tanggal 18 Desember 2023	Tebar benih dilakukan pada tanggal 22 Desember 2023
7	Panen	-	-

### Hambatan

Hambatan selama kegiatan pembangunan hingga persiapan untuk operasional pada kluster lampung dan muna adalah Koordinasi yang terkendala oleh jarak dan waktu sehingga menghambat pemantauan proses pembangunan.

**Rencana Aksi Tahun 2024 :**

- Melakukan monitoring selama masa pemeliharaan melalui daring ataupun secara langsung ke lokasi.
- Melakukan panen jika usia dan berat mencapai ukuran konsumsi

**B. Kluster Bandeng, di Kab. Jepara, Provinsi Jawa Tengah**

**Tabel 14. Progres Pembangunan Kluster Bandeng, Jepara**

No.	Kegiatan	PROGRES
		Kluster Bandeng - Jepara
1	Identifikasi dan Verifikasi Calon Lokasi	Identifikasi dan verifikasi tanggal 7 Februari 2023
2	Penetapan Lokasi	SK Nomor: B.1195/BBPBAP/OT.101/III/ 2023 Nama Pokdakan: 1. Sido Maju II (5 Ha), RT. 02 RW. 03, Ds Ujungwatu, Donorojo, Jepara
3	Sosialisasi/Temu Lapang	Temu Lapang tanggal 21 Juli 2023
4	Proses Pembangunan	Perbaikan Caren Tambak Kluster Bandeng Ujungwatu CV. Hasta Kencana No SPK: B.2513/BBPBAP/PL.430/VI/2023 No. BAST: B.2642/BBPBAP/PL.450/VII/2023
5	Pengadaan Sarpras	Pengadaan Kincir Air Kluster Tambak Bandeng PT. Arkka Buana Utama Dinamika No. SPK: B.2703/BBPBAP/PL.420/VII/2023 No. BAST: B.2789/BBPBAP/PL.450/VII/2023
		Pengadaan Pakan Ikan Kluster Tambak Bandeng CV. Mutiara Pacivix No. SPK: B.2732/BBPBAP/PL.420/VII/2023 No. BAST: B.2795/BBPBAP/PL.450/VII/2023
		Pengadaan Peralatan dan Mesin Kluster Tambak Bandeng CV. Mahammi Karya No. SPK: B.2967/BBPBAP/PL.430/VII/2023 No. BAST: B.3284/BBPBAP/PL.450/VIII/2023
		Pengadaan Sarana Penunjang Kluster Bandeng Ujungwatu CV. Abgary No. SPK: B.3272/BBPBAP/PL.430/VIII/2023 No. BAST: B.3543/BBPBAP/PL.450/IX/2023
		Pengadaan Pakan Ikan Kluster Tambak Ikan Bandeng 2 CV. Mutiara Pacivix No. SPK: B.3981/BBPBAP/PL.420/X/2023 No. BAST: B.4042/BBPBAP/PL.450/X/2023
6	Tebar Benih	Tebar Benih telah dilakukan pada tanggal 21 Juli 2023
7	Panen	Telah dilakukan Panen Raya Tahap 1 pada tanggal 8 November 2023

**Hambatan**

Hambatan yang terjadi selama kegiatan kluster bandeng ini tidak terlalu signifikan, kegiatan berjalan dengan lancar dan sesuai perencanaan.

**Rencana Aksi Tahun 2024 :**

- Melakukan panen dan melaporkan hasil budi daya setelah adanya kluster

**C. Perbandingan Capaian Kluster dengan UPT Payau DJPB**

Seluruh UPT DJPB yang memiliki tugas untuk mewujudkan kluster tambak hingga siap operasional telah mampu merealisasikan seluruh targetnya, sehingga capaian seluruh UPT adalah 100%.

Tabel 15. Perbandingan Capaian Kluster UPT DJPB

No.	UPT	Target	Capaian 2023	% Capaian
1	BBPBAP Jepara	4	4,00	100,00
2	BPBAP Situbondo	4	4,00	100,00
3	BPBAP Takalar	3	3,00	100,00
4	BPBAP Ujung Batee	2	2,00	100,00
5	BLUPPB Karawang	2	2,00	100,00

Dokumentasi:



Gambar 12. Kluster Udang di Lampung







(c) Penebaran Benih



(d) Layout Kluster Udang – Muna dari Udara


Gambar 13. Kluster Udang – Muna



(a) Sosialisasi dan Temu Lapangan



(b) Penebaran benih



(c) Panen Raya

Gambar 14. Kegiatan Kluster Bandeng - Donorojo Jepara



**3.2.3 SS.3 Meningkatkan Sarana dan Prasarana Pembudidayaan Ikan**

**3. Indikator Kinerja Utama 3: Persentase Calon Induk Unggul yang Diproduksi (Persen)**

Peningkatan produksi udang nasional diharapkan melibatkan masyarakat pembudidaya tradisional. Kementerian Kelautan dan Perikanan melalui BBPBAP Jepara berkontribusi dalam peningkatan produksi udang nasional.

Kebutuhan induk udang vaname yang berkualitas di Indonesia masih bergantung pada pada induk yang didatangkan dari luar negeri yang jumlahnya sangat terbatas dan harganya pun cukup mahal. Hal ini berdampak pada harga benih udang vaname F1 cukup tinggi.

Tabel 16. Persentase Calon Induk Unggul yang Diproduksi

Nama SS		Meningkatnya Sarana dan Prasarana Pembudidayaan Ikan		
Nama Indikator		IKU.3 Persentase Calon Induk Unggul yang Diproduksi (Persen)		
Tahun 2023			RENSTRA	
Target	Realisasi	% Capaian	Target	% Capaian
100	100	100,41	-	-

**A. Analisa Capaian Tahun 2023**

Indikator kinerja ini dilakukan perhitungan di akhir tahun dengan merekap jumlah produksi calon induk ikan air payau, kepiting dan udang. Pada tahun 2023 ini kegiatan produksi calon induk telah terealisasi sebanyak 94.760 ekor, dengan rincian seperti pada tabel berikut.

Tabel 17. Produksi Calon Induk

No	Komoditas	Target (ekor)	Realisasi 2023 (ekor)	Capaian 2023 (%)
<b>Produksi Calin</b>		<b>94.375</b>	<b>94.760</b>	<b>100,41</b>
1	Calin Ikan Air Payau	4.175	4.260	102,04
2	Calin Udang	90.000	90.300	100,33
3	Calin Kepiting	200	200	100,00

**B. Perbandingan Capaian Kinerja (2018 - 2023, Renstra)**

Jika dibandingkan dengan capaian 5 tahun sebelumnya, capaian tahun ini tergolong tinggi jika dilihat dalam satuan ekor. Sedangkan itu indikator ini belum terdapat pada Renstra BBPBAP Jepara 2020-2024, sehingga indikator ini belum dapat dibandingkan dengan target Renstra.

Tabel 18. Perbandingan Capaian 2018-2023 Calon Induk yang Diproduksi

IKU.3		Persentase Calon Induk Unggul yang Diproduksi (Persen)				
Perbandingan Capaian Tahun 2018 - 2023						
2018	2019	2020	2021	2022	2023	
13.900	103.611	-	63.939	77.150	100,41	

**C. Perbandingan Capaian dengan UPT Payau DJPB**

Jika dibandingkan dengan capaian produksi calon induk di UPT Payau DJPB lainnya maka Capaian BBPBAP Jepara terendah, meskipun begitu seluruh UPT dapat mencapai produksi 100% lebih.

Tabel 19. Perbandingan Capaian Produksi Cain dengan UPT Payau DJPB

No.	UPT	Target 2023 (%)	Capaian 2023	% Capaian
1	BBPBAP Jepara	100	100,41	100,41
2	BPBAP Situbondo	100	128,19	128,19
3	BPBAP Takalar	100	135,94	135,94
4	BPBAP Ujung Batee	100	103,71	103,71

**D. Analisa Keberhasilan/Kegagalan**

Pada tahun 2023 ini, telah berhasil memproduksi calon induk sebanyak 94.760 ekor dari target 94.375 ekor (100,41%). Masa pemeliharaan calin udang dan kepiting telah selesai sesuai perencanaan. Hasil produksi calin selanjutnya dijual dan disetorkan untuk Pendapatan PNBP.

**E. Analisis atas Efisiensi penggunaan sumberdaya**

Anggaran Kegiatan Produksi calon induk BBPBAP Jepara tahun 2023 sebesar Rp. 4.456.879.000,- dengan realisasi anggaran kegiatan tahun 2023 sebesar Rp. 4.347.871.074. Terdapat efisiensi sumberdaya manusia dan efisiensi anggaran karena dalam pelaksanaan kegiatan ini melibatkan tenaga harian lepas dan juga kontrak.

**F. Rekomendasi tindak lanjut (TW III) yang dilaksanakan**

Rekomendasi perbaikan yang telah ditindaklanjuti yakni melanjutkan pemeliharaan calon induk udang dan kepiting hingga panen dan kemudian menyetorkan ke Pendapatan PNBP.

**G. Rencana tindak lanjut tahun 2024**

Rencana kegiatan selanjutnya melakukan pemeliharaan calin udang dengan sisa anggaran 2023 yang telah dimulai tebar pada bulan desember. Selain itu melakukan perencanaan untuk anggaran 2024.



Gambar 15. Proses panen produksi calon induk udang vannamee

**4. Indikator Kinerja Utama 4 : Persentase Bibit Rumput Laut Kultur Jaringan Skala Intermediate yang Diproduksi (Persen)**

Rumput laut secara ekonomis menjadi penting karena mengandung karagenan, agar, dan alginat. Potensi rumput laut yang tinggi menggerakkan usaha budi daya rumput laut secara masif diberbagai wilayah laut Indonesia. Namun saat ini produktifitas rumput laut belum optimal karena bibit yang berasal dari alam tidak terus-menerus tersedia dan sangat bergantung pada musim. Selain itu, bibit rumput laut umumnya didapatkan dari pengembangbiakan vegetatif rumput laut hasil panen. Penggunaan bibit vegetatif secara terus menerus tersebut dapat menurunkan keragaman genetika, laju pertumbuhan, kadar karagenin dan kekuatan gel serta meningkatkan kerentanan terhadap penyakit.

Keberhasilan usaha budi daya rumput laut tergantung dari penggunaan bibit yang baik. Oleh karena itu dibutuhkan upaya penyediaan bibit rumput laut yang berkualitas secara sistematis. Teknik kultur jaringan rumput laut dipandang mampu menunjang pengembangan usaha budi daya dengan penyediaan bibit berkualitas secara kontinu tanpa dipengaruhi oleh musim. Manfaat penggunaan teknik kultur jaringan antara lain untuk mendapatkan tanaman baru dalam jumlah banyak dalam waktu relatif singkat.

Tabel 20. Persentase Bibit Rumput Laut Kultur Jaringan Skala Intermediate yang Diproduksi

Nama SS	Meningkatnya Sarana dan Prasarana Pembudidayaan Ikan			
Nama Indikator	IKU.4	Persentase Bibit Rumput Laut Kultur Jaringan Skala Intermediate yang Diproduksi (Persen)		
Tahun 2023			RENSTRA	
Target	Realisasi	% Capaian	Target	% Capaian
100	100	100,00	-	-

**A. Analisa Capaian Tahun 2023**

Pada tahun 2023 ini, BBPBAP Jepara telah berhasil memproduksi bibit rumput laut kultur jaringan skala intermediate sebanyak 3.000 plantlet. Hal ini sesuai dengan jumlah yang telah ditargetkan, sehingga capaian 2023 sebesar 100%.

**B. Perbandingan Capaian Kinerja (2018 - 2023, Renstra dan UPT DJPB)**

Indikator ini belum terdapat pada Perjanjian Kinerja 2022 dan Renstra BBPBAP Jepara 2020-2024, sehingga indikator ini belum dapat dibandingkan dengan capaian 2022 maupun target Renstra. Jika dibandingkan dengan UPT DJPB lainnya yang memiliki tugas produksi plantlet maka BBPBAPJepara termasuk UPT yang mampu memproduksi 100% dari target.

Selain itu, Indikator ini merupakan baru di tahun 2023 sehingga belum ada perbandingan dengan capaian di tahun-tahun sebelumnya.

Tabel 21. Perbandingan Capaian Produksi Plantlet UPT DJPB

No.	UPT	Target	Capaian 2023	% Capaian
1	BBPBAP Jepara	100	100,00	100,00
2	BPBAP Situbondo	100	175,83	175,83
3	BPBAP Takalar	100	174,00	174,00
4	BBPBL Lampung	100	142,73	142,73
4	BPBL Lombok	100	291,20	291,20
4	BPBL Ambon	100	291,20	291,20
3	BPBAP Takalar	100	111,63	111,63
4	BPBAP Ujung Batee	100	106,06	106,06

**C. Analisa Keberhasilan/Kegagalan**

Keberhasilan yang telah dapat dilakukan laboratorium kultur jaringan rumput laut BBPBAP Jepara adalah menghasilkan kalus rumput laut, tingkat keberhasilannya mulai meningkat yaitu dari awalnya 10% menjadi 15% sehingga mampu memproduksi plantlet sebanyak 3.000.

**D. Analisis atas Efisiensi penggunaan sumberdaya**

Anggaran Kegiatan Produksi bibit rumput laut kultur jaringan skala intermediet BBPBAP Jepara tahun 2023 sebesar Rp. 500.000.000,- dengan realisasi anggaran kegiatan tahun 2023 sebesar Rp. 493.736.935,-.

**E. Rekomendasi tindak lanjut (TW III) yang dilaksanakan**

Tindak lanjut dari TW III yang telah dilaksanakan adalah melakukan produksi bibit rumput laut skala intermediet secara kontinyu dan telah berkoordinasi dengan PBJ terkait pengadaan sisa anggaran.

**F. Rencana tindak lanjut tahun 2024**

Rencana aksi selanjutnya adalah melakukan perencanaan jika terdapat anggaran pada kegiatan ini.



Gambar 16. Produksi plantlet BBPBAP Jepara

**5. Indikator Kinerja Utama 5 : Persentase Bantuan Sarana Kebun Bibit Rumput Laut (KBRL) yang Disalurkan (Persen)**

Rumput laut atau alga menjadi salah satu produk yang banyak dikonsumsi oleh masyarakat dunia. Saat ini rumput laut merupakan salah satu komoditas ekspor unggulan Indonesia pada sektor kelautan dan perikanan. Kementerian Kelautan dan Perikanan terus mendorong pengembangan usaha budi daya dan industri rumput laut. Terlebih lagi dengan dukungan sumber daya rumput laut yang begitu banyak di Indonesia. Upaya mengembangkan budi daya rumput laut jenis ini perlu dilakukan untuk meningkatkan kuantitas dan kualitasnya, khususnya dalam rangka memenuhi permintaan industri dan mendukung program pemerintah.

BBPBAP Jepara sebagai Unit Pelaksana Teknis Direktorat Jenderal Perikanan Budi daya yang salah satu tugas pokok dan fungsinya menyediakan bibit untuk kegiatan budi daya rumput laut dan mendistribusikan ke masyarakat dalam Kebun Bibit Rumput Laut.

Tabel 22. Persentase Bantuan Sarana Kebun Bibit Rumput Laut (KBRL) yang Disalurkan

Nama SS		Meningkatnya Sarana dan Prasarana Pembudidayaan Ikan		
Nama Indikator	IKU.5	Persentase Bantuan Sarana Kebun Bibit Rumput Laut (KBRL) yang Disalurkan (Persen)		
Tahun 2023			RENSTRA	
Target	Realisasi	% Capaian	Target	% Capaian
75	100	133,33	-	-

**A. Analisa Capaian Tahun 2023**

Bantuan sarana Kebun Bibit Rumput Laut (KBRL) telah tercapai 100% dari target 5 paket bantuan sejak triwulan II.

Tabel 23. Daftar Penerima Bantuan Sarana Kebun Bibit Rumput Laut

No.	Nama Kelompok	Alamat	Jumlah Paket
1.	Kelompok Perkumpulan Perikanan (KPP) Jaya Karya Mandiri	Dukuh Mrican, RT. 2/4, Desa Kemujan, Kecamatan Karimun Jawa, Kab. Jepara, Jawa Tengah	3
2.	Kelompok Pemuda Nelayan (KPN) Dzulfikar	Jl. Samudera Biru, RT. 2/4, Desa Kemujan, Kecamatan Karimun Jawa, Kab. Jepara, Jawa Tengah	2

**B. Perbandingan Capaian Kinerja (2018 - 2023, Renstra dan UPT Payau)**

Indikator kinerja ini pada tahun 2022 dihapus karena penyesuaian anggaran, sehingga tidak dapat dibandingkan. Dan indikator ini juga tidak terdapat pada



target renstra. Dibandingkan dengan capaian UPT Payau lainnya, seluruh UPT telah mendistribusikan bantuan KBRL sesuai target. Selain itu, Indikator ini merupakan baru di tahun 2023 sehingga belum ada perbandingan dengan capaian di tahun-tahun sebelumnya.

Tabel 24. Perbandingan capaian Bantuan KBRL dengan UPT Payau

No.	UPT	Target 2023 (%)	Capaian 2023	% Capaian
1	BBPBAP Jepara	75	100,00	133,33
2	BPBAP Situbondo	75	100,00	133,33
3	BPBAP Takalar	75	100,00	133,33

**C. Analisa Keberhasilan/Kegagalan**

Pada tahun 2023 telah dilakukan monitoring pada bantuan KBRL di Karimun Jawa, Jepara. Hasil monitoring kesehatan lingkungan perairan budidaya rumput laut menunjukkan bahwa kualitas perairan Karimunjawa sangat layak untuk budidaya rumput laut, dibuktikan dengan data dukung pertumbuhan bibit rumput laut selama 3 bulan melaju pesat. Selain itu, hasil monitoring pengelolaan sarana prasarana KBRL menunjukkan bahwa 5 paket bantuan KBRL telah terpasang dan digunakan untuk operasional budidaya rumput laut.

**D. Analisis atas Efisiensi penggunaan sumberdaya**

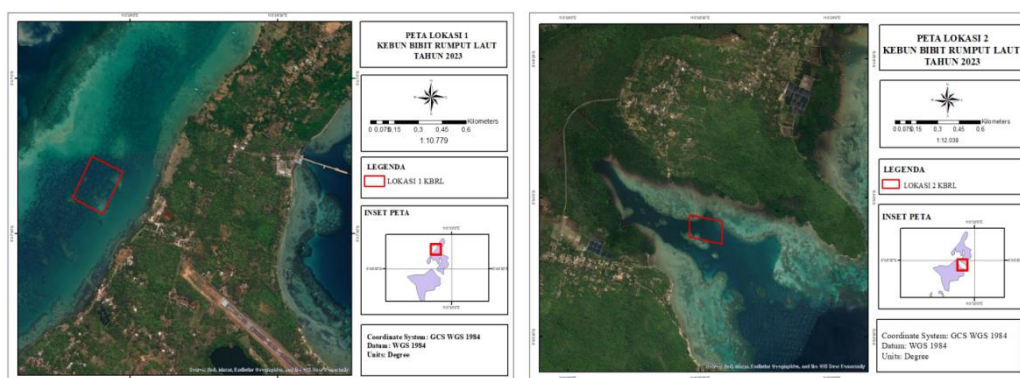
Anggaran kegiatan kebun bibit rumput laut yang disalurkan ke masyarakat tahun 2023 sebesar Rp. 225.000.000,- dengan realisasi anggaran kegiatan ini di tahun 2023 sebesar Rp. 224.283.381,-.

**E. Rekomendasi tindak lanjut (TW III) yang dilaksanakan**

Sesuai dengan rekomendasi tindak lanjut TW III, perbaiki kinerja yang telah dilakukan adalah monitoring sarana dan prasarana terpasang pada KBRL dan monitoring pertumbuhan rumput laut.

**F. Rencana tindak lanjut tahun 2024**

Rencana aksi periode selanjutnya adalah komunikasi dan monitoring dengan kelompok secara rutin.




Gambar 17. Denah Lokasi Bantuan KBRL di Karimunjawa



Gambar 18. Sosialisasi program bantuan KBRL kepada kelompok penerima



Gambar 19. Dokumentasi Penyerahan bantuan KBRL di Karimun Jawa



Gambar 20. Monitoring bantuan KBRL pada Bulan Agustus dan November

## 6. Indikator Kinerja Utama 6: Persentase Bantuan Benih yang Disalurkan (Persen)

Program Bantuan benih ikan bermutu dari Direktorat Jenderal Perikanan Budi daya (DJPB) melalui Unit Pelaksana Teknis (UPT) merupakan Program kreatif inovatif sebagai langkah terobosan untuk pemenuhan kebutuhan benih bermutu bagi pembudidaya ikan dengan tujuan sebagai stimulus bagi pembudidaya ikan dalam melakukan kegiatan budi daya sehingga dapat mendukung peningkatan produksi perikanan budi daya. Bantuan benih bagi masyarakat merupakan salah satu program kegiatan prioritas di Kementerian Kelautan dan Perikanan (KKP) yang didalam Penyaluran Bantuan Benih Ikan diatur oleh Direktorat Jenderal Perikanan Budi daya dengan diterbitkannya Petunjuk teknis bantuan benih ikan tahun nomor : 308/PER-DJPB/2022 tentang petunjuk teknis bantuan benih ikan tahun anggaran 2023 sebagai acuan dalam

rangka pelaksanaan bantuan benih ikan secara efektif dan efisien. BBPBAP Jepara melakukan program bantuan benih ini dalam 5 komoditas, yaitu: udang vaname, udang putih, ikan nila salin, ikan bandeng dan kepiting.

Tabel 25. Persentase Bantuan Benih yang Disalurkan

Nama SS	Meningkatnya Sarana dan Prasarana Pembudidayaan Ikan			
Nama Indikator	IKU.6 Persentase Bantuan Benih yang Disalurkan (Persen)			
Tahun 2023			RENSTRA	
Target	Realisasi	% Capaian	Target	% Capaian
75	101,28	135,03	49.208.401	0,00

**A. Analisa Capaian Tahun 2023**

Capaian indikator kinerja benih yang disalurkan ke masyarakat selama tahun 2023 mencapai 22.510.776 ekor atau sebesar 101,28 % dari target 22.227.321 ekor. Capaian ini jika dibandingkan dengan target tahunan telah tercapai 135,03%. Tabel 26. Rincian bantuan benih yang disalurkan ke masyarakat

No	Komoditas	Target (ekor)	Realisasi 2023 (ekor)	Capaian 2023 (%)
<b>Bantuan Benih</b>		<b>22.227.321</b>	<b>22.510.776</b>	<b>101,28</b>
1	Benih Udang Vaname	13.202.261	13.245.776	100,33
2	Benih Udang Putih	2.000.000	2.114.000	105,70
3	Benih Udang Windu	5.000.000	5.105.000	102,10
4	Benih Ikan Bandeng	1.221.038	1.235.000	101,14
5	Benih Ikan Nila Salin	400.000	406.000	101,50
6	Benih Rajungan / Kepiting	404.022	405.000	100,24

Tabel 27. Capaian Persentase Bantuan Benih

No.	Indikator Kinerja	Target 2023	Capaian 2023	% Capaian 2023
1	Persentase Bantuan Benih yang Disalurkan (Persen)	<b>75,00</b>	<b>101,28</b>	<b>135,03</b>

**B. Perbandingan Capaian Kinerja (2018 - 2023, Renstra dan UPT Payau)**

Jika dibandingkan dengan capaian tahun-tahun sebelumnya, jumlah distribusi bantuan benih tahun 2023 lebih rendah, hal ini karena ketersediaan anggaran yang berbeda tiap tahunnya. Sedangkan dengan target renstra, indikator kinerja ini tidak dapat dibandingkan karena perbedaan satuan, namun jika dilihat dari jumlah ekor maka jumlah benih yang dibantukan tahun 2023 masih cukup rendah disbanding target renstra.

Tabel 28. Perbandingan capaian bantaun benih tahun 2018-2023

IKU.6	Persentase Bantuan Benih yang Disalurkan (Persen)				
Perbandingan Capaian Tahun 2018 - 2023					
2018	2019	2020	2021	2022	2023
34.105.300	39.077.040	-	33.953.955	24.598.928	101,28



C. Perbandingan capaian dengan UPT Payau DJPB

Dibandingkan dengan UPT Payau DJPB, maka realisasi bantuan benih BBPBAP Jepara terendah namun seluruh UPT telah memperoleh capaian 100% lebih. Perbandingan capaian bantuan benih dengan UPT Payau lainnya tersaji pada tabel berikut.

Tabel 29. Perbandingan capaian bantuan benih UPT Payau DJPB

No.	UPT	Target 2023 (%)	Capaian 2023	% Capaian
1	BBPBAP Jepara	75	101,28	135,04
2	BPBAP Situbondo	75	112,55	150,07
3	BPBAP Takalar	75	137,32	183,09
4	BPBAP Ujung Batee	75	106,69	142,25

A. Analisa Keberhasilan/Kegagalan

Capain selama tahun 2023 ini berkat kerja keras tim produksi benih di tiap komoditas yang mampu memaksimalkan produksi dengan sebaik mungkin. Pada tahun 2023 ini, pembudidaya penerima bantuan telah siap menerima bantuan sehingga mampu terdistribusi ke 11 kelompok selama periode oktober-desember yang tersebar di Jawa Tengah, Jawa Barat dan Jawa Timur. Hambatan yang terjadi selama tahun 2023 ini tidak terlalu signifikan.

B. Analisis atas Efisiensi penggunaan sumberdaya

Anggaran kegiatan bantuan benih yang disalurkan ke masyarakat tahun 2023 sebesar Rp. 1.489.047.000,- dengan realisasi anggaran kegiatan ini selama 2023 sebesar Rp. 1.479.237.951,-.

C. Rekomendasi tindak lanjut (TW III) yang dilaksanakan

Aksi yang telah dilakukan adalah melakukan produksi sesuai dengan prosedur dan melakukan penyaluran bantuan benih hingga target tercapai.

D. Rencana tindak lanjut tahun 2024

Rencana aksi selanjutnya adalah melakukan sosialisasi kepada dinas perikanan terkait adanya program bantuan benih dari BBPBAP Jepara.



(a) Karawang



(b) Gresik



(c) Pangandaran

Gambar 21. Dokumentasi pengiriman bantuan benih



7. Indikator Kinerja Utama 7: Persentase Bantuan Calon Induk yang Disalurkan (Persen)

Program bantuan Calon Induk Ikan kepada unit pembenihan milik masyarakat (unit pembenihan Rakyat (UPR) / Hatchery Skala Rumah Tangga (HSRT) dan /atau pembudidaya bertujuan untuk meremajakan induk – induk yang ada di masyarakat, meningkatkan kualitas dan kuantitas induk sehingga dapat menghasilkan benih bermutu serta mendukung peningkatan produksi perikanan budi daya. Penyaluran Bantuan Calon Induk Ikan, diatur melalui Peraturan Direktur Jenderal Perikanan Budi daya Nomor 307/PER-DJPB/2022 tentang Petunjuk Teknis Bantuan Calon Induk Ikan Pada Direktorat Jenderal Perikanan Budi Daya Tahun Anggaran 2023 sebagai acuan dalam rangka pelaksanaan bantuan benih ikan secara efektif dan efisien.

Tabel 30. Persentase Bantuan Calon Induk yang Disalurkan

Nama SS	Meningkatnya Sarana dan Prasarana Pembudidayaan Ikan			
Nama Indikator	IKU.7	Persentase Bantuan Calon Induk yang Disalurkan (Persen)		
Tahun 2023			RENSTRA	
Target	Realisasi	% Capaian	Target	% Capaian
75	106	140,93	-	-

A. Analisa Capaian Tahun 2023

Capaian indikator kinerja calon induk yang disalurkan ke masyarakat selama tahun 2023 telah tercapai 4.418 ekor yang terdiri dari Calon Induk Kepiting 100 ekor dan Calon Induk Ikan Air Payau 110 ekor. Serta untuk calon induk udang telah dilakukan sosialisasi bantuan kepada dinas perikanan dan juga kelompok pembudidaya pembenihan udang, namun selama tahun 2023 calon induk udang yang telah dipelihara dan telah mencapai ukuran yang disyaratkan sebagai calon induk tidak dapat disalurkan ke masyarakat karena tidak adanya kelompok pembudidaya yang mengajukan proposal bantuan calon induk udang. Hal ini dibuktikan dengan surat pernyataan dari salah satu kelompok pembudidaya perbenihan udang dengan alasan tingginya operasional dimana harga pakan segar cukup mahal sehingga akan menimbulkan kesulitan dan sumber masalah baru bagi pembudidaya

Tabel 31. Rincian bantuan calin yang disalurkan ke masyarakat

No	Komoditas	Target (ekor)	Realisasi 2023 (ekor)	Capaian 2023 (%)
<b>Bantuan Calin</b>		<b>4.180</b>	<b>4.418</b>	<b>105,69</b>
1	Calin Ikan Air Payau	80	110	137,50
2	Calin Udang	4.000	4.208	105,20
3	Calin Kepiting	100	100	100,00



Tabel 32. Capaian bantuan calin tahun 2023

No.	Indikator Kinerja	Target Tahun 2023	Capaian 2023	% Capaian 2023
1	Persentase Bantuan Calon Induk yang Disalurkan (Persen)	75,00	105,69	140,93

B. Perbandingan Capaian Kinerja (2018 - 2023, Renstra dan UPT Payau)

Tabel 33. Perbandingan Capaian Bantuan Calon Induk 2018-2023

IKU.7 Persentase Bantuan Calon Induk yang Disalurkan (Persen)					
Perbandingan Capaian Tahun 2018 - 2023					
2018	2019	2020	2021	2022	2023
-	-	-	2.075	30.465	105,69

Indikator kinerja ini baru terdapat di tahun 2021, dimana capaian indikator ini di tahun 2023 cukup stabil jika dibandingkan dengan capaian tahun-tahun sebelumnya. Indikator ini belum terdapat pada Renstra 2024, sehingga indikator ini belum dapat dibandingkan dengan target Renstra. Perbandingan capaian bantuan calin dengan UPT Payau dapat dilihat pada tabel berikut.

Tabel 34. Perbandingan capaian bantuan Calon Induk UPT Payau DJPB

No.	UPT	Target 2023 (%)	Capaian 2023	% Capaian
1	BBPBAP Jepara	75	105,69	140,92
2	BPBAP Situbondo	75	102,92	137,23
3	BPBAP Takalar	75	157,34	209,79
4	BPBAP Ujung Batee	75	105,16	140,21

C. Analisa Keberhasilan/Kegagalan

Hambatan dalam penyaluran calon induk ini adalah kesulitan dalam mencari penerima bantuan calon induk udang.

D. Analisis atas Efisiensi penggunaan sumberdaya

Anggaran kegiatan bantuan benih yang disalurkan ke masyarakat tahun 2023 sebesar Rp. 239.193.000,- dengan realisasi anggaran kegiatan ini selama tahun 2023 sebesar Rp. 234.383.885,-.

E. Rekomendasi tindak lanjut (TW III) yang dilaksanakan

Telah melakukan pengiriman bantuan calon induk ikan air payau kepada Kelompok Samudra Jaya Kec. Bangsri, Kab. Jepara sebanyak 110 ekor, dengan nomor BAST B.3007/BBPBAP/PB.210/VII/2023

F. Rencana tindak lanjut tahun 2024

Rencana aksi selanjutnya mensosialisasikan program bantuan calon induk ini kepada Dinas Perikanan se-Jawa Tengah.



(a) Calin Kepiting (Kab. Malang)      (b) Calin Ikan Nila (Kab. Jepara)

Gambar 22. Dokumentasi pengiriman bantuan calon induk

**8. Indikator Kinerja Utama 8 : Persentase Keberhasilan Pengembangan Benih pada Komoditas Lobster dan Kepiting (Persen)**

Indikator kinerja ini mengukur hasil keberhasilan BBPBAP Jepara dalam menghasilkan paket percontohan teknologi pembenihan pada komoditas unggulan lobster dan kepiting / rajungan yang diselesaikan sampai 100%. Tingkat keberhasilan untuk teknologi pembenihan lobster jika mampu memijahkan dan memelihara larva lobster minimal hingga mencapai fase phylosoma. Tingkat keberhasilan untuk teknologi pembenihan kepiting dan rajungan jika mampu memijahkan dan memelihara benih hingga mencapai tingkat kelangsungan hidup sebesar minimal 5% dengan ukuran crablet 1 cm.

Anggaran kegiatan pengembangan teknologi komoditas unggulan (Lobster dan Kepiting) tahun 2023 sebesar Rp. 800.000.000,- dengan realisasi anggaran kegiatan ini tahun 2023 sebesar Rp. 551.575.402,-.

Tabel 35. Persentase Keberhasilan Pengembangan Benih pada Komoditas Lobster dan Kepiting

Nama SS	Meningkatnya Sarana dan Prasarana Pembudidayaan Ikan			
Nama Indikator	IKU.8		Persentase Keberhasilan Pengembangan Benih pada Komoditas Lobster dan Kepiting (Persen)	
Tahun 2023			RENSTRA	
Target	Realisasi	% Capaian	Target	% Capaian
100	100	100,00	-	-

**A. Analisa Capaian**

Indikator kinerja ini telah tercapai 100%, dimana dua komoditas yang dilakukan pengembangan telah dinyatakan berhasil. Komoditas Kepiting telah mampu mencapai memijahkan dan memelihara benih hingga mencapai tingkat kelangsungan hidup sebesar minimal 5% dengan ukuran crablet 1 cm, sementara Komoditas Lobster telah mampu memijahkan dan memelihara larva lobster minimal hingga mencapai fase phylosoma.

B. Rencana Aksi yang telah dilakukan

**Pengembangan Benih Lobster:**


- Pemeliharaan induk lobster dan manajemen pemeliharaan larva *phyllosoma* jenis mutiara dan pasir
- tahap pemeliharaan larva *phyllosoma* fase day-30
- Kendala pada kegiatan teknis percontohan pembenihan lobster diantaranya adalah serangan penyakit pada larva (*vorticella* dan *epistylis*) dan suhu air media pemeliharaan larva terlalu tinggi, namun telah ditindaklanjuti dengan melakukan pengadaan obat pencegah penyakit larva (*vorticella* dan *epistylis*) dan sterilisasi air media pemeliharaan dan sarana pendukung lainnya

**Pengembangan Benih Kepiting:**

- Percontohan wadah dan tempat pemeliharaan induk dan larva
- Pemeliharaan induk kepiting bakau dengan RAS
- Perbaiki metode pemeliharaan larva kepiting bakau:
  - a. Pemberian pakan/manajemen pakan
  - b. Sistem pemeliharaan

C. Rencana Aksi Tahun 2024

Rencana aksi pada periode berikutnya untuk kegiatan benih lobster adalah melakukan Uji coba pemeliharaan larva *phyllosoma* dengan pengkondisian ruangan pada suhu 23 °C..



Gambar 23. Pengembangan pembenihan Lobster



Gambar 24. Pengembangan pembenihan kepiting



9. Indikator Kinerja Utama 9 : Persentase Sarana dan Prasarana Bioflok yang Disalurkan (Persen)

Bioflok merupakan salah satu teknologi budi daya ikan yang menggunakan teknik budi daya melalui rekayasa lingkungan yang mengandalkan pasokan oksigen dan pemanfaatan mikro organisme yang secara langsung dapat meningkatkan nilai pencernaan pakan. Prinsip dasar bioflok adalah mengubah senyawa organik dan anorganik yang terdiri dari karbon oksigen, hidrogen dan nitrogen. Sistem bioflok merupakan sistem pembudidayaan ikan terdiri atas benih, pakan, obat ikan, peralatan pendukung, kolam, dan instalasi air.

Budi daya ikan dengan kolam pembudidayaan ikan sistem bioflok memiliki keunggulan dibandingkan pembudidayaan ikan sistem lainnya seperti padat tebar yang lebih tinggi, masa pemeliharaan lebih singkat serta efisien dalam penggunaan air dan pemberian pakan, efisiensi pemanfaatan lahan, serta limbah dapat dimanfaatkan sebagai pupuk organik sehingga dapat diintergrasikan dengan tanaman seperti sayur dan buah. Berbagai kelebihan kolam pembudidayaan ikan sistem bioflok ini memberikan keuntungan yang lebih besar kepada masyarakat sekaligus menjamin keberlanjutan usaha perikanan budi daya yang ramah lingkungan

Balai Besar Perikanan Budi Daya Air Payau Jepara yang merupakan Unit Pelaksana Teknis Dari Direktorat Jenderal Perikanan Budi Daya kementerian Kelautan dan perikanan ditunjuk menjadi salah satu pelaksana bantuan tersebut yang pelaksanaannya diatur berdasarkan Perdirjen Nomor 328 tahun 2022 tentang petunjuk teknis penyaluran bantuan pemerintah sarana dan prasarana budi daya ikan lele dan/atau ikan nila sistem bioflok tahun anggaran 2023.

Tabel 36. Persentase Sarana dan Prasarana Bioflok yang Disalurkan

Nama SS	Meningkatnya Sarana dan Prasarana Pembudidayaan Ikan			
Nama Indikator	IKU.9 Persentase Sarana dan Prasarana Bioflok yang Disalurkan (Persen)			
Tahun 2023			RENSTRA	
Target	Realisasi	% Capaian	Target	% Capaian
100	103	103,28	7	1.475,41

A. Analisa Capaian Tahun 2023

Selama tahun 2023 , bantuan sarana dan prasarana bioflok telah berhasil didistribusikan sebanyak 63 paket kepada kelompok pembudidaya/ lembaga. Target 2023 bantuan sarpras bioflok sebanyak 61 paket, sehingga persentase capaian bantuan bioflok yakni sebesar 103,28%. Selain itu, pada bulan Desember telah dilakukan distribusi bantuan sarana tambahan berupa biosecurity atau waring kepada seluruh penerima bantuan bioflok.





B. Analisa Keberhasilan/Kegagalan

Tahun 2023, kegiatan ini telah melaksanakan Penetapan Kelompok Penerima Bantuan Sarpras Bioflok sebanyak 63 Kelompok. Dengan rincian:

1. SK PPK Tahap 1 Nomor: B.2094/BBPBAP/OT.210/V/ 2023 25 kelompok
2. SK PPK Tahap 2 Nomor: B.3725/BBPBAP/OT.210/VII/2023 4 kelompok
3. SK PPK Tahap 3 Nomor: B.3155/BBPBAP/OT.210/VIII/2023 5 kelompok
4. SK PPK Tahap 4 Nomor: B.3328/BBPBAP/OT.210/VIII/2023 12 kelompok
5. SK PPK Tahap 5 Nomor: B.3558/BBPBAP/OT.210/IX/2023 6 kelompok
6. SK PPK Tahap 6 Nomor: B.4167/BBPBAP/OT.210/X/2023 6 kelompok
7. SK PPK Tahap 7 Nomor: B.4410/BBPBAP/OT.210/XI/2023 3 kelompok
8. SK PPK Tahap 8 Nomor: B.4626/BBPBAP/OT.210/XI/2023 2 kelompok

C. Analisis atas Efisiensi penggunaan sumberdaya

Dalam melaksanakan kegiatan bantuan bioflok BBPBAP Jepara ini menugaskan 12 personil ASN yang tercantum didalam Surat Tugas No B.50/BBPBAP/TU.110/I/2023 tentang Tim Penyaluran Bansarpras Bioflok Tahun 2023. Anggaran kegiatan bantuan sarana dan prasarana budi daya ikan sistem bioflok yang disalurkan ke masyarakat tahun 2023 menjadi sebesar Rp. 13.115.000.000,- dengan realisasi anggaran selama tahun 2023 sebesar Rp. 12.504.184.282,-.

D. Rekomendasi tindak lanjut (TW III) yang dilaksanakan

Rekomendasi tindak lanjut yang telah dilaksanakan adalah melakukan penetapan kelompok sebanyak 8 tahap (63 Kelompok), melakukan pengadaan barang dan jasa untuk 8 tahap tersebut, melakukan serah terima bantuan kepada 63 penerima. Selain itu telah dilakukan pengadaan biosecurity sarana tambahan untuk 63 kelompok penerima. Serta telah dilakukan monitoring kepada kelompok penerima.

E. Rencana tindak lanjut tahun 2024

Rencana Aksi Tahun 2024 adalah melakukan perencanaan dan pembentukan tim, serta mensosialisasikan program bantuan bioflok kepada masyarakat.

Tabel 37. Rekapitulasi Pengadaan Bantuan Bioflok Tahun 2023

No.	No. SK Penerima Bantuan	Jumlah Kelompok Penerima	Penyedia	BAST Penyedia ke PPK
1	SK PPK Tahap 1 Nomor: B.2094/BBPBAP/OT.210/V/2023	25	CV. Delta Sejahtera	B.2948/BBPBAP/PL.450/VII/2023
2	SK PPK Tahap 2 Nomor: B.3725/BBPBAP/OT.210/VII/2023	4	CV. Citra Graha Bakti	B.3550/BBPBAP/PL.450/IX/2023
3	SK PPK Tahap 3 Nomor: B.3155/BBPBAP/OT.210/VIII/2023	5	CV. Hakim Cahaya Abadi	B.3812BBPBAP/PL.450/IX/2023





4	SK PPK Tahap 4 Nomor: B.3328/BBPBAP/OT.210/VIII/2023	12	CV. Hakim Cahaya Abadi	B.4209/BBPBAP/PL.450/X/2023
5	SK PPK Tahap 5 Nomor: B.3558/BBPBAP/OT.210/IX/2023	6	CV. Delta Sejahtera	B.4191/BBPBAP/PL.450/X/2023
6	SK PPK Tahap 6 (Nomor: B.4167/BBPBAP/OT.210/X/2023)	6	CV. Hakim Cahaya Abadi	B.4762/BBPBAP/PL.450/XI/2023
7	SK PPK Tahap 7 Nomor: B.4410/BBPBAP/OT.210/XI/2023	3	CV. Hakim Cahaya Abadi	B.4836.1/BBPBAP/PL.450/XII/2023 B.4836.5/BBPBAP/PL.450/XII/2023
8	SK PPK Tahap 8 Nomor: B.4626/BBPBAP/OT.210/XI/2023	2	CV. Hakim Cahaya Abadi	B.4913/BBPBAP/PL.450/XII/2023
9	Pengadaan Biosecurity Bioflok (63 Kelompok)		CV. Mahammi Karya	B.5135/BBPBAP/PL.450/XII/2023
<b>TOTAL</b>		<b>63</b>		

**10. Indikator Kinerja Utama 10 : Persentase Bantuan Sarana Kawasan Budi Daya yang Disalurkan (Persen)**

Pemerintah menargetkan kenaikan nilai ekspor udang sampai tahun 2024, dengan berupaya mendorong pembudidaya udang meningkatkan teknologi budi dayanya dari tradisional menjadi budi daya udang semi intensif/intensif dengan tambahan sarana budi daya berupa kincir. Pengembangan budi daya di tambak masih memiliki kendala yaitu terbatasnya jumlah sarana kincir dan lemahnya permodalan yang dimiliki oleh para pembudidaya. Oleh karena itu, penyaluran bantuan sarana budi daya berupa kincir merupakan salah satu langkah strategis yang dilakukan dalam rangka mewujudkan peningkatan produksi perikanan..

Dalam rangka mendukung kebijakan yang telah diamanatkan tersebut, maka Balai Besar Perikanan Budi daya Air Payau Jepara sebagai salah satu Unit Pengelola Teknis pada Direktorat Jenderal Perikanan Budi Daya Kementerian Kelautan dan Perikanan berupaya melaksanakan tugas untuk bisa mencapai target yang telah ditetapkan.

Tabel 38. Persentase Bantuan Sarana Kawasan Budi Daya yang Disalurkan

Nama SS		Meningkatnya Sarana dan Prasarana Pembudidayaan Ikan		
Nama Indikator		IKU.10 Persentase Bantuan Sarana Kawasan Budi Daya yang Disalurkan (Persen)		
		Tahun 2023		RENSTRA
Target	Realisasi	% Capaian		Target
				% Capaian
75	100	133,33		IKU BARU
				IKU BARU

**A. Analisa Capaian Tahun 2023**

Perhitungan indikator kinerja ini dilakukan secara tahunan (akhir periode) dengan cara menghitung persentase bantuan yang distribusikan ke masyarakat dibanding dengan target. Meskipun begitu, kegiatan bantuan

sarana kawasan budidaya ini telah terealisasi sebanyak 112 kincir (11 Kelompok) dari 122 kincir yang telah ditetapkan (12 kelompok).

**B. Perbandingan Capaian Kinerja (UPT Payau dan Renstra)**

Indikator kinerja ini merupakan indikator kinerja baru sehingga tidak ada perbandingan dengan target Renstra. Sedangkan jika dibandingkan dengan UPT Payau DJPB yang memiliki Indikator yang sama dengan BBPBAP Jepara maka capaian BBPBAP Jepara sama dengan UPT lainnya (100%). Hanya BPBAP Takalar mampu melebihi target yakni memiliki capaian 116,87%.

Tabel 39. Perbandingan Capaian Bantuan Kincir dengan UPT Payau DJPB

No.	UPT	Target	Capaian 2023	% Capaian
1	BBPBAP Jepara	100	100,00	100,00
2	BPBAP Situbondo	100	100,00	100,00
3	BPBAP Takalar	100	116,87	116,87
4	BPBAP Ujung Batee	100	100,00	100,00

**C. Analisa Keberhasilan/Kegagalan**

Selama tahun 2023 kegiatan ini telah melakukan identifikasi dan verifikasi ke 17 kelompok yang ada di Provinsi Jawa Tengah dan Lampung. Selanjutnya, telah ditetapkan 17 kelompok sebagai penerima bantuan yang terbagi kedalam 3 batch dengan nomer SK Penerima Bantuan sebagai berikut:

1. SK Batch 1 Nomor: B.2346/BBPBAP/PB.410/VI/2023 (122 kincir).
2. SK Batch 2 Nomor: B.3968/BBPBAP/ PB.410/X/2023 (20 Kincir).
3. SK Batch 3 Nomor: B.4538/BBPBAP/PB.410/XI/2023 (8 Kincir)

Tabel 40. Daftar BAST Bantuan Sarana Kawasan Budi daya (Kincir)

No.	Nama Kelompok Penerima	BAST KPA - Kelompok		Penyedia
		Nomor	Tanggal	
1	Udang 12 Foxtrot	B.3515.3.a/BBPBAP/PL.450/IX/2023	1 Sept 2023	PT. Arkka Buana Utamadinamika
2	Mina Karya Delta 16	B.3515.3.b/BBPBAP/PL.450/IX/2023		
3	Laskar Amanah Agung	B.3515.3.c/BBPBAP/PL.450/IX/2023		
4	Dipasena Muda	B.3515.3.d/BBPBAP/PL.450/IX/2023		
5	Maju Lancar	B.3515.3.e/BBPBAP/PL.450/IX/2023		
6	Bahari Tirto Agung	B.3515.3.f/BBPBAP/PL.450/IX/2023		
7	Mina Usaha Sejahtera	B.3515.3.g/BBPBAP/PL.450/IX/2023		
8	Anugrah	B.3515.3.h/BBPBAP/PL.450/IX/2023		
9	Mina Lou Han	B.3515.3.i/BBPBAP/PL.450/IX/2023		
10	Sumber Sari	B.3515.3.j/BBPBAP/PL.450/IX/2023		
11	Samudra Berkah Kencana	B.3515.3.k/BBPBAP/PL.450/IX/2023		
12	Kentheng Mina Sari	B.4418.a/BBPBAP/PL.450/XI/2023	10 Nov 2023	PT. Om Hwahaha
13	Tri Budi Bangun Jaya	B.4418.b/BBPBAP/PL.450/XI/2023		
14	Tawang Vanname	B.4418.c/BBPBAP/PL.450/XI/2023		
15	Karya Lestari	B.4418.d/BBPBAP/PL.450/XI/2023		



16	Berkah Vannamei	B.4964.1.a/BBPBAP/PL.450/XII/2023	12 Des 2023	PT. Om Hwahaha
17	Maju Jaya	B.4964.1.b/BBPBAP/PL.450/XII/2023		

D. Analisis atas Efisiensi penggunaan sumberdaya

Tim kerja bantuan kincir yang berisi 3 orang ASN dan 1 orang Tenaga Kontrak. Anggaran kegiatan bantuan sarana kawasan budi daya (kincir) tahun 2023 sebesar Rp. 1.500.000.000,- dengan realisasi anggaran selama tahun 2023 sebesar Rp. 1.472.889.541,-.

E. Rekomendasi tindak lanjut (TW III) yang dilaksanakan

Tindak lanjut yang telah dilaksanakan adalah melakukan serah terima bantuan kepada 6 kelompok atau sebanyak 38 kincir.

F. Rencana tindak lanjut tahun 2024

Rencana aksi triwulan berikutnya adalah melakukan monitoring hasil distribusi bantuan kincir secara daring.

**11. Indikator Kinerja Utama 11 : Persentase Diseminasi Teknologi Pembesaran Ikan (Persen)**

Diseminasi teknologi adalah suatu proses interaktif dalam penyampaian inovasi/informasi teknologi, yang pada akhirnya dapat mengubah pola pikir dan tindakan masyarakat. Kegiatan diseminasi teknologi merupakan salah satu dari rangkaian kegiatan bantuan. Kegiatan diseminasi teknologi dimaksudkan sebagai upaya menyebarkan teknologi budi daya perikanan kepada masyarakat pengguna terutama kepada kelompok penerima bantuan, sehingga pada akhirnya diharapkan akan berdampak ke arah peningkatan kemampuan dan peningkatan ekonomi kesejahteraan masyarakat.

Tabel 41. Persentase Diseminasi Teknologi Pembesaran Ikan

Nama SS	Meningkatnya Sarana dan Prasarana Pembudidayaan Ikan			
Nama Indikator	IKU.11		Persentase Diseminasi Teknologi Pembesaran Ikan (Persen)	
Tahun 2023			RENSTRA	
Target	Realisasi	% Capaian	Target	% Capaian
100	100	100,00	IKU BARU	IKU BARU

A. Analisa Capaian Tahun 2023

Indikator Kinerja ini telah tercapai 100%, dimana telah terlaksana Diseminasi Teknologi berupa Bimbingan teknis di 3 lokasi atau kota. Kegiatan ini bekerja sama dengan DPR RI Komisi IV sebagai mitra kerja Kementerian Kelautan dan Perikanan dengan menjadi narasumber. Kegiatan diseminasi telah diselenggarakan di Kabupaten Temanggung, Pati dan Kota Magelang.



B. Perbandingan Capaian Kinerja (2018 - 2023 dan Renstra)

Indikator kinerja ini merupakan indikator kinerja baru sehingga tidak ada perbandingan renstra. Namun secara jumlah, maka tahun 2023 lebih banyak realisasi daripada tahun 2022 yang hanya terlaksana di 2 lokasi.

Tabel 42. Perbandingan Capaian Diseminasi Teknologi Tahun 2018 - 2023

IKU.11	Persentase Diseminasi Teknologi Pembesaran Ikan (Persen)				
	Perbandingan Capaian Tahun 2018 - 2023				
2018	2019	2020	2021	2022	2023
-	-	-	-	2	100,00

C. Analisa Capaian

Pada Triwulan 3 yang lalu telah terlaksana kegiatan Diseminasi Teknologi Pembesaran Ikan di Kabupaten Temanggung yang telah dilaksanakan pada Senin, 11 September 2023. Kegiatan ini turut hadir anggota Komisi IV DPR RI, Ir. Panggah Susanto, M.M, Kabid Perikanan DKPPP Temanggung, Nunung Nur Cahyati, kepala BBPBAP Jepara Supito, S.Pi, M.Si, pokdakan dan penyuluh perikanan serta tokoh masyarakat. Kegiatan diseminasi teknologi ini berjudul “Bimbingan Teknis Bantuan Pemerintah Bioflok Tahun 2023”.

Pada kegiatan Diseminasi Teknologi di Kab. Pati dilaksanakan pada tanggal 14 Oktober 2023 dengan judul “Bimbingan Teknis Optimalisasi Budidaya Ikan Menggunakan Sistem Bioflok”. Kegiatan ini dihadiri oleh kepala BBPBAP Jepara Supito, S.Pi, Bapak Soleh SP, MM Dinas Perikanan Kabupaten Pati, Bagus Teguh Nugroho S.Pi, M.Si, pokdakan dan penyuluh perikanan serta tokoh masyarakat. Penyampaian materi Budidaya Ikan Lele Menggunakan Sistem Teknologi Bioflok oleh praktisi budidaya lele sistem bioflok Bapak Madarobi dari Gemolong Sragen.

Sedangkan kegiatan Diseminasi Teknologi di Kota Magelang dilaksanakan pada tanggal 31 Oktober 2023 yang berlokasi di Gedung Wisma Sejahtera, Magelang. Kegiatan ini berjudul “Bimbingan Teknis Peningkatan Potensi Perikanan Budidaya di Kab. Magelang”. Kegiatan Bimtek ini ditujukan bagi penerima bantuan sarana dan prasarana budidaya bioflok di Magelang untuk peningkatan potensi perikanan budidaya di Kabupaten Magelang. Hadir dalam kegiatan ini, anggota Komisi IV DPR RI Vita Ervina, Kepala Dinas Peternakan dan Perikanan Kabupaten Magelang, Joni Indarto, Kepala BBPBAP Jepara Supito, pembudidaya, pokdakan penerima bantuan dan penyuluh perikanan serta tokoh masyarakat.



Tabel 43. Capaian Diseminasi Teknologi

No.	Lokasi	Capaian 2023	Tanggal	Judul Kegiatan
1.	Temanggung	1	11 September 2023	Bimbingan Teknis Bantuan Pemerintah Bioflok Tahun 2023
3.	Pati	1	14 Oktober 2023	Bimbingan Teknis Optimalisasi Budidaya Ikan Menggunakan Sistem Bioflok
2.	Magelang	1	31 Oktober 2023	Bimbingan Teknis Peningkatan Potensi Perikanan Budidaya di Kab. Magelang

D. Analisa atas Efisiensi penggunaan sumberdaya

Anggaran kegiatan ini tahun 2023 sebesar Rp. 300.000.000,- dengan realisasi anggaran selama tahun 2023 sebesar Rp. 288.153.694,-.

E. Rekomendasi Tindak lanjut (TW III) yang telah dilaksanakan

Telah dilakukan kegiatan diseminasi teknis di Kabupaten Pati pada tanggal 14 Oktober 2023 dan di Kabupaten Magelang pada tanggal 31 Oktober 2023.

F. Rencana Aksi Tahun 2024

Rencana Aksi Tahun 2024 adalah melakukan perencanaan diseminasi teknologi jika terdapat anggaran dan termuat pada IKU.



(a) Temanggung, 11 September 2023



(b) Pati, 14 Oktober 2023



(c) Magelang, 31 Oktober 2023

Gambar 25. Diseminasi Teknologi

**12. Indikator Kinerja Utama 12 : Persentase Model Usaha Pembesaran Budi Daya Kepiting yang Dikembangkan (Persen)**

Model Usaha Budi daya Kepiting merupakan Pembangunan perikanan budi daya berbasis komoditas unggulan yang menjadi salah satu program yang akan dijalankan oleh Kementerian Kelautan dan Perikanan dimana Balai Besar Perikanan Budi Daya Air Payau Jepara melaksanakan pemeliharaan pembesaran kepiting dari ukuran benih sampai mencapai ukuran konsumsi. Kegiatan ini dilaksanakan di tambak yang berada di Kabupaten Pasuruan.

Tabel 44. Persentase Model Usaha Pembesaran Budi Daya Kepiting yang Dikembangkan

Nama SS		Meningkatnya Sarana dan Prasarana Pembudidayaan Ikan		
Nama Indikator		Persentase Model Usaha Pembesaran Budi Daya Kepiting yang Dikembangkan (Persen)		
		Tahun 2023	RENSTRA	
Target	Realisasi	% Capaian	Target	% Capaian
100	100	100,00	IKU BARU	IKU BARU

**A. Analisa Capaian Tahun 2023**

Indikator Kinerja ini telah berhasil tercapai di tahun 2023 ini. Tebar benih telah dilaksanakan pada tanggal 15 November 2023. Sehingga indikator kinerja ini dapat dinyatakan tercapai 100%.

**B. Perbandingan Capaian Kinerja (2018 - 2023 dan Renstra)**

Indikator kinerja ini merupakan indikator kinerja baru setelah adanya revisi anggaran. Sehingga, tidak ada perbandingan capaian dengan Renstra maupun dengan capaian tahun-tahun sebelumnya.

**C. Analisa Keberhasilan/Kegagalan**

Meskipun kegiatan ini merupakan kegiatan yang baru dilaksanakan pada pertengahan tahun 2023 namun tim budidaya kepiting mampu mencapai target yang ditentukan dengan melakukan tebar benih kepiting dan melakukan pengadaan barang operasional.

Tabel 45. Progres Kegiatan Percontohan Budidaya Kepiting Berbasis Kawasan

No.	Kegiatan	Progres
1	Identifikasi Lokasi	Telah dilakukan survey calon lokasi Percontohan Budidaya Kepiting berbasis Kawasan di Pasuruan pada tanggal 22 Agustus 2023. Lokasi merupakan instalasi dari BPBAP Situbondo
2	Pengadaan Sarpras	Pengadaan Plastik Geomembran HDPE Tambak Kepiting Pasuruan PT. Hidup Baru Plasindo No. SPK: B.3999/BBPBAP/PL.420/X/2023 No. BAST: B.4094/BBPBAP/PL.450/X/2023
		Pengadaan Peralatan dan Mesin Budidaya Kepiting Berbasis Kawasan CV. Mahammi Karya No. SPK: B.4090/BBPBAP/PL.430/X/2023 No. BAST: B. 4177/BBPBAP/PL.450/X/2023

		Pengadaan Pakan Benih Kepiting Berbasis Kawasan CV. Mahammi Karya No. SPK. B.4827/BBPBAP/PL.420/XII/2023 No. BAST: B.4935/BBPBAP/PL.450/XII/2023
3	Tebar Benih Kepiting	Telah dilakukan tebar Benih Kepiting pada Lokasi Percontohan Budidaya Kepiting pada tanggal 15 November 2023

**D. Analisis atas Efisiensi penggunaan sumberdaya**


Anggaran kegiatan model usaha pembesaran kepiting ini sebesar Rp. 1.500.000.000,- dan telah terealisasi di tahun 2023 sebesar Rp. 1.371.587.903,-.

**E. Rekomendasi tindak lanjut (TW III) yang dilaksanakan**

Rekomendasi tindak lanjut triwulan sebelumnya telah dilaksanakan yakni melakukan pengadaan bahan operasional dan alat mesin serta melakukan tebar benih kepiting.

**F. Rencana tindak lanjut tahun 2024**

Rencana tindak lanjut tahun 2024 yakni melakukan pemeliharaan hingga mencapai ukuran konsumsi dan siap untuk panen.



Gambar 26. Tebar benih kepiting pada percontohan budidaya kepiting

**3.2.4 SS.4 Meningkatkan Sarana dan Prasarana Pakan Ikan untuk Pembudidaya Ikan**

**13. Indikator Kinerja Utama 13 : Persentase Pakan Mandiri yang Diproduksi (Persen)**

Program produksi pakan mandiri adalah salah satu program pemerintah dalam rangka peningkatan produksi perikanan budi daya dalam mengatasi tingginya biaya produksi ikan di Indonesia. BBPBAP Jepara merupakan UPT pusat yang sejak tahun 2015 ditunjuk sebagai salah satu produsen pakan mandiri yang bertugas mensukseskan program pakan mandiri nasional. Melalui unit produksi pakan mandiri yang telah dimiliki, BBPBAP Jepara konsisten memproduksi pakan mandiri. Selain itu juga membentuk mitra-mitra pengguna pakan mandiri di sektor perikanan di wilayah kabupaten sekitar Jepara untuk



dijadikan wilayah pengguna pakan mandiri. Produksi pakan mandiri ini diperuntukkan untuk kegiatan operasional balai dan dalam bentuk penjualan pakan kepada pembudidaya, hasil dari penjualan pakan ini disetorkan kembali ke negara dalam bentuk PNBP.

Tabel 46. Persentase Pakan Mandiri yang Diproduksi

Nama SS	Meningkatnya Sarana dan Prasarana Pakan Ikan untuk Pembudidaya Ikan			
Nama Indikator	IKU.13	Persentase Pakan Mandiri yang Diproduksi (Persen)		
Tahun 2023			RENSTRA	
Target	Realisasi	% Capaian	Target	% Capaian
80	88	110,06	-	-

**A. Analisa Capaian Tahun 2023**

Capaian indikator kinerja produksi pakan mandiri di tahun 2023 tercapai 88,05%. Realisasi selama tahun 2023 ini jika dibandingkan dengan target tahunan tercapai 110,06%.

Tabel 47. Rincian produksi pakan BBPBAP Jepara

No	Indikator Kinerja	Bahan Baku yg Tersedia (Kg)	Produksi Pakan Tahun 2023 (Kg)	Capaian 2023
1	Persentase Pakan Mandiri yang Diproduksi (Persen)	119.955,00	105.620,00	88,05

**B. Perbandingan Capaian Kinerja (2018 - 2023, Renstra dan UPT Payau)**

Jika dibandingkan capaian indikator ini dengan capaian 2018-2022, capaian tahun ini tidak terlalu jauh berbeda dalam hal jumlah (kg). Indikator ini belum terdapat pada Renstra 2024, sehingga indikator ini belum dapat dibandingkan dengan target Renstra.

Tabel 48. Perbandingan capaian produksi pakan mandiri tahun 2018-2023

IKU.13	Persentase Pakan Mandiri yang Diproduksi (Persen)				
Perbandingan Capaian Tahun 2018 - 2023					
2018	2019	2020	2021	2022	2023
170.219	200.806	-	77.595	102.073	88,05

Perbandingan capaian produksi pakan dengan UPT Payau lainnya dapat dilihat pada tabel berikut.

Tabel 49. Perbandingan produksi Pakan UPT Payau DJPB

No.	UPT	Target 2023 (%)	Capaian 2023	% Capaian
1	BBPBAP Jepara	80	88,05	110,06
2	BPBAP Situbondo	80	91,95	114,94
3	BPBAP Takalar	80	125,07	156,34
4	BPBAP Ujung Batee	80	101,36	126,70





C. Analisa Keberhasilan/Kegagalan

Selama tahun 2023 bahan baku yang tersedia sebanyak 119.955 kg dari pengadaan bahan baku sebagai berikut:

1. Pengadaan Bahan Baku ke-1

- BAST Termin 1: No. B.1889/BBPBAP/PL.450/V/2023 (10 Mei 2023)
- BAST Termin 2: No. B.2316/BBPBAP/PL.450/VI/2023 (12 Juni 2023)

2. Pengadaan Bahan Baku ke-2

BAST Bahan Baku ke-2: No. B.3738/BBPBAP/PL.450/ IX/2023 (21 September 2023)

3. Pengadaan Bahan Baku ke-3

BAST Bahan Baku ke-3: No. B. B.4381/BBPBAP/PL.450/XI/2023 (09 November 2023).

Hambatan: Persaingan pakan ikan dipasar yang semakin ketat menghambat penjualan pakan mandiri

Tabel 50. Bahan Baku Pakan yang Tersedia

No.	Bahan Baku	Pengadaan Bahan Baku ke 1		Pengadaan Bahan Baku ke 2 (Kg)	Pengadaan Bahan Baku ke 3 (Kg)	Jumlah (Kg)
		Termin 1 (Kg)	Termin 2 (Kg)			
1	Tepung Ikan	3.500	4.000	1.000	4.700	13.200
2	Tepung Bungkil Kedelai	30.000	30.000		4.100	64.100
3	Tepung Terigu	15.000	8.000	3.800	14.500	41.300
4	Minyak Nabati	400	400			800
5	Minyak Ikan/aminoliquid	400	130			530
6	Micotoxin Binder Zoetis	25				25
	<b>Total (Kg)</b>	<b>49.325</b>	<b>42.530</b>	<b>4.800</b>	<b>23.300</b>	<b>119.955</b>

D. Analisis atas Efisiensi penggunaan sumberdaya

Anggaran kegiatan produksi pakan mandiri tahun 2023 sebesar Rp. 1.566.720.000,- dan realisasi selama tahun 2023 sebesar Rp. 1.565.383.175,-.

E. Rekomendasi tindak lanjut (TW III) yang dilaksanakan

Aksi yang telah dilaksanakan adalah melakukan produksi pakan mandiri sejumlah 105.620 Kg. Selain untuk dijual kepada masyarakat, pakan hasil produksi BBPBAP jepara juga digunakan untuk kegiatan internal yakni pada kegiatan Pembesaran Udang.

F. Rencana tindak lanjut tahun 2024

Rencana Aksi Tahun 2024 adalah melakukan produksi sesuai dengan target dan memaksimalkan bahan baku yang ada.



Gambar 27. Mesin Produksi Pakan BBPBAP Jepara

### 3.2.5 SS.5 Meningkatnya Kualitas Pengendalian Pakan dan Obat Ikan

#### 14. Indikator Kinerja Utama 14 : Persentase Pakan Ikan yang Diuji Nutrisi dan Mutu Pakan (Persen)

Pakan merupakan faktor input produksi terbesar dalam usaha budi daya perikanan, khususnya pada budi daya udang intensif dan semi intensif. Dalam hal pemilihan dan penggunaan pakan banyak faktor yang harus diperhatikan, salah satunya adalah kebutuhan akan nutrisi dari udang dan ikan. Nutrisi ini terdiri dari kebutuhan akan protein, lemak, asam lemak, asam amino dan vitamin.

Mengingat pentingnya kebutuhan nutrisi pada pakan udang dan ikan, maka diperlukan suatu analisis untuk mengetahui kadar dari suatu bahan baku pakan. Analisis ini meliputi: analisis proksimat, analisis betacaroten, dan karotenoid serta analisis asam lemak. Analisis proksimat terdiri dari kadar air, kadar abu, lemak kasar, protein kasar, serat kasar, BETN (bahan ekstrak tanpa nitrogen). Pakan dengan kualitas nutrisi yang baik dapat meningkatkan pertumbuhan dan kesehatan udang dan ikan. Pakan dengan komposisi yang tepat sesuai dengan kebutuhan dapat juga mengurangi kerusakan lingkungan yang disebabkan oleh limbah pakan yang tidak dapat tercerna dan tidak terurai.

Tabel 51. Persentase Pakan Ikan yang Diuji Nutrisi dan Mutu Pakan

Nama SS		Meningkatnya Kualitas Pengendalian Pakan dan Obat Ikan		
Nama Indikator		IKU.14 Persentase Pakan Ikan yang Diuji Nutrisi dan Mutu Pakan (Persen)		
		Tahun 2023		RENSTRA
Target	Realisasi	% Capaian	Target	% Capaian
100	109,60	109,60	-	-

#### A. Analisa Capaian Tahun 2023

Indikator kinerja ini telah tercapai 331 sampel dari target 302 sampel, atau telah tercapai 109,60%. Jika dibandingkan dengan target tahunan telah tercapai 109,60%. Terdapat 2 jenis sampel pakan yang diuji yakni sampel Nutrisi dan sampel Mutu, dengan capaian masing-masing yakni 153 sampel untuk Nutrisi dan 178 sampel untuk Mutu pakan.

Tabel 52. Rincian realisasi sampel pakan ikan yang diuji BBPBAP Jepara

No	Indikator Kinerja	Target (sampel)	Realisasi 2023 (sampel)	Capaian 2023 (%)
<b>Layanan Uji Sampel Pakan</b>		<b>302</b>	<b>331</b>	<b>109,60</b>
1	Sampel Nutrisi Pakan	151	153	101,32
2	Sampel Mutu Pakan	151	178	117,88

**B. Perbandingan Capaian Kinerja (2018 - 2023, Renstra dan UPT Payau)**

Jika dibandingkan dengan tahun 2018-2022, jumlah sampel yang diuji mengalami penurunan dari 383 sampel, hal ini dikarenakan terdapat kerusakan pada alat uji protein pakan sejak awal tahun. Dan indikator kinerja ini tidak terdapat pada Renstra 2024.

Tabel 53. Perbandingan capaian Uji Sampel Pakan 2018 - 2023

IKU.14 Persentase Pakan Ikan yang Diuji Nutrisi dan Mutu Pakan (Persen)					
Perbandingan Capaian Tahun 2018 - 2023					
2018	2019	2020	2021	2022	2023
-	-	-	-	383	109,60

Perbandingan capaian pengujian sampel pakan dengan UPT Payau lainnya dapat dilihat pada tabel berikut.

Tabel 54. Perbandingan pengujian sampel pakan UPT Payau DJPB

No.	UPT	Target 2023 (%)	Capaian 2023	% Capaian
1	BBPBAP Jepara	100	109,60	109,60
2	BPBAP Situbondo	100	285,32	285,32
3	BPBAP Takalar	100	145,10	145,10
4	BPBAP Ujung Batee	100	124,39	124,39

**C. Analisa Keberhasilan/Kegagalan**

Kerusakan alat untuk analisa protein yang terjadi pada awal tahun menjadi hambatan dalam pengujian sampel pakan. Kurangnya sampel masuk dari pihak eksternal juga sempat menghambat capaian IKU ini.

**D. Analisis atas Efisiensi penggunaan sumberdaya**

Anggaran kegiatan uji sampel pakan tahun 2023 sebesar Rp. 176.038.000,- dengan realisasi anggaran selama tahun 2023 sebesar Rp. 167.287.310,-.

**E. Rekomendasi tindak lanjut (TW III) yang dilaksanakan**

Telah dilakukan sosialisasi terkait layanan uji sampel pakan ikan kepada stakeholder.

**F. Rencana tindak lanjut tahun 2024**

Rencana aksi selanjutnya adalah melakukan sosialisasi terkait layanan uji sampel pakan ikan sehingga diharapkan mampu menarik stakeholder untuk melakukan uji di BBPBAP Jepara.



**3.2.6 SS.6 Meningkatnya Kualitas Pengendalian Kawasan dan Kesehatan Ikan**

**15. Indikator Kinerja Utama 15 : Persentase Kesehatan Ikan dan Kualitas Lingkungan yang Diuji (Persen)**

Laboratorium mempunyai peranan yang sangat penting dalam pengendalian penyakit ikan dan monitoring lingkungan. Laboratorium juga mempunyai peranan yang sangat penting dalam mengendalikan penyakit dan kualitas air, antara lain meningkatkan kekebalan tubuh ikan melalui program vaksinasi atau aplikasi imunostimulan, melakukan pengobatan ikan sakit, mencegah masuknya patogen baru dan mencegah penyebaran patogen ke wilayah yang lebih luas, melalui kegiatan monitoring dan surveilan.

Unit Kegiatan Laboratorium BBPBAP Jepara, berperan dalam melakukan layanan jasa analisa serta untuk menunjang keberhasilan kegiatan budi daya udang dan ikan di internal maupun di masyarakat. Layanan jasa laboratarium uji terdiri dari 2 kegiatan yakni: Unit layanan laboratorium FKLR (Fisika, Kimia, Lingkungan dan Residu) dan Unit layanan laboratorium MKHA (Manajemen Kesehatan Hewan Akuatik). Parameter uji pada Lab FKLR yaitu Kualitas Air dan Residu. Sementara parameter uji pada Lab MKHA yaitu Patologi, Mikrobiologi dan Biologi Molekuler. Hasil analisa yang dilakukan diharapkan dapat menjadi dasar pertimbangan pengambilan tindakan dan pencegahan budidaya.

Tabel 55. Persentase Kesehatan Ikan dan Kualitas Lingkungan yang Diuji

Nama SS		Meningkatnya Kualitas Pengendalian Kawasan dan Kesehatan Ikan		
Nama Indikator		IKU.15	Persentase Kesehatan Ikan dan Kualitas Lingkungan yang Diuji (Persen)	
		Tahun 2023		
		RENSTRA		
Target	Realisasi	% Capaian	Target	% Capaian
100	143,24	143,24	7.587	1,89

**A. Analisa Capaian Tahun 2023**

Indikator kinerja ini telah terealisasi sebanyak 4.770 sampel dari target 3.330 sampel, atau telah tercapai 143,24%. Seluruh jenis layanan uji sampel Keskanling telah tercapai 100% lebih. Jika dibandingkan dengan target tahun 2023 maka layanan uji kesehatan ikan dan lingkungan telah tercapai 143,24%.

Tabel 56. Rincian capaian Uji Keskanling per Parameter

No	Indikator Kinerja	Target (sampel)	Realisasi 2023 (sampel)	Capaian 2023 (%)
<b>Layanan Uji Laboratorium</b>		<b>3.330</b>	<b>4.770</b>	<b>143,24</b>
1	Sampel Kualitas Air	2.200	2.208	100,36
2	Sampel Residu	200	229	114,50
3	Sampel Patologi	200	536	268,00
4	Sampel Mikrobiologi	380	1.155	303,95
5	Sampel Biologimolekuler	350	642	183,43

**B. Perbandingan Capaian Kinerja (2018 - 2023, Renstra dan UPT Payau)**

Jika dibandingkan dengan tahun 2018-2022, jumlah sampel yang diuji tahun 2023 merupakan capaian terendah, walaupun capaian telah terealisasi 100% lebih. Namun indicator ini tidak dapat dibandingkan dengan target Renstra karena perbedaan dalam hal satuan.

Tabel 57. Perbandingan capaian uji Keskanling tahun 2018-2023

IKU.15 Persentase Kesehatan Ikan dan Kualitas Lingkungan yang Diuji (Persen)					
Perbandingan Capaian Tahun 2018 - 2023					
2018	2019	2020	2021	2022	2023
9.080	8.851	9.181	6.367	5.051	143,24

**C. Perbandingan Capaian Kinerja UPT Payau**

Perbandingan capaian layanan uji kesehatan ikan dan lingkungan dengan UPT Payau lainnya dapat dilihat pada tabel berikut

Tabel 58. Perbandingan capaian uji sampel keskanling UPT Payau DJPB

No.	UPT	Target	Capaian 2023	% Capaian
1	BBPBAP Jepara	100	143,24	143,24
2	BPBAP Situbondo	100	216,06	216,06
3	BPBAP Takalar	100	201,77	201,77
4	BPBAP Ujung Batee	100	149,04	149,04

**D. Analisa Keberhasilan/Kegagalan**

Hambatan yang terjadi, yakni: Proses pengadaan barang untuk bahan uji lab juga terhambat karena adanya persyaratan TKDN untuk setiap item sedangkan sebagian besar bahan lab harus impor sehingga harus menunggu surat rekomendasi terlebih dahulu.

**E. Analisis atas Efisiensi penggunaan sumberdaya**

Anggaran kegiatan uji sampel kesehatan ikan dan lingkungan BBPBAP Jepara tahun 2023 sebesar Rp. 999.991.000,- dengan realisasi anggaran selama tahun 2023 sebesar Rp. 951.081.670,-.


**F. Rekomendasi tindak lanjut (TW III) yang dilaksanakan**

Telah melakukan perbaikan alat yang dilakukan oleh tim mekanik. Selain itu, pengadaan barang dan jasa terkait bahan uji lab sudah dilakukan.

**G. Rencana tindak lanjut tahun 2024**

Rencana aksi selanjutnya adalah fokus melakukan pemenuhan target uji sampel kualitas air dan residu yang masih dibawah target.





Gambar 28. Kegiatan Uji Sampel Keskanling di Lab. MKHA

**16. Indikator Kinerja Utama 16 : Persentase Pengujian Antimikrobal Resistance (AMR) (Persen)**

AMR atau resistensi antimikroba didefinisikan sebagai kebalnya mikroorganisme seperti bakteri, virus, parasit dan jamur terhadap obat antimikroba yang sebelumnya efektif untuk pengobatan infeksi. Angka kematian akibat Resistensi Antimikroba sampai tahun 2014 sebesar 700.000 per tahun. Dengan semakin cepatnya perkembangan dan penyebaran infeksi bakteri, diperkirakan pada tahun 2050, kematian akibat AMR lebih besar dibanding kematian yang diakibatkan oleh kanker, yakni mencapai 10 juta jiwa.

Salah satu faktor meningkatnya kejadian resistensi antimikroba dikarenakan penggunaan antimikroba yang tidak bijak di manusia dan hewan. Selain itu penyebaran kuman resisten dari binatang ternak dan kontaminasi makanan oleh bakteri resisten bisa menyebabkan manusia terinfeksi bakteri kebal antibiotik.

Tabel 59. Persentase Pengujian Antimikrobal Resistance (AMR)

Nama SS	Meningkatnya Kualitas Pengendalian Kawasan dan Kesehatan Ikan			
Nama Indikator	IKU.16		Persentase Pengujian Antimikrobal Resistance (AMR) (Persen)	
	Tahun 2023		RENSTRA	
Target	Realisasi	% Capaian	Target	% Capaian
100	120,00	120,00	-	-

**A. Analisa Capaian Tahun 2023**

Laboratorium BBPBAP Jepara melakukan pengujian sampel hasil monitoring AMR tahun anggaran 2023 melalui unit LAB MKHA. Target yang harus dicapai dalam setahun untuk monitoring AMR adalah 100% dari target 100 sampel. Pada tahun 2023 ini sampel yang telah diuji sebanyak 120 sampel atau 120% dari target tahunan.

**B. Perbandingan Capaian Kinerja (2018 - 2023, Renstra)**

Indikator Kinerja ini hanya dapat dibandingkan dengan capaian tahun 2022, dimana realisasi pada tahun 2022 sebesar 116 sampel sehingga capaian

tahun 2023 mengalami peningkatan. Indikator kinerja ini tidak terdapat pada Renstra 2020-2024.

Tabel 60. Perbandingan Capaian Pengujian AMR tahun 2018-2023

IKU.16 Persentase Pengujian Antimicrobial Resistance (AMR) (Persen)					
Perbandingan Capaian Tahun 2018 - 2023					
2018	2019	2020	2021	2022	2023
-	-	-	-	116	120,00

Perbandingan capaian AMR dengan UPT Payau lainnya dapat dilihat pada tabel berikut

Tabel 61. Perbandingan capaian AMR UPT Payau DJPB

No.	UPT	Target	Capaian 2023	% Capaian
1	BBPBAP Jepara	100	120,00	120,00
2	BPBAP Situbondo	100	102,50	102,50
3	BPBAP Takalar	100	143,14	143,14
4	BPBAP Ujung Batee	100	109,80	109,80

C. Analisa Keberhasilan/Kegagalan

Di tahun 2023 sampel yang telah diuji sebanyak 120 sampel atau 120% dari target tahunan. Selama tahun 2023 hasil monitoring dari 11 kabupaten meliputi: Pati, Brebes, Rembang, Pemalang, Pekalongan, Demak, Kendal, Bantul, Kulonprogo, Purworejo dan Jepara.

D. Analisis atas Efisiensi penggunaan sumberdaya

Anggaran kegiatan uji sampel AMR tahun 2023 sebesar Rp. 88.785.000,- dengan realisasi anggaran selama tahun 2023 sebesar Rp. 72.676.500,-.

E. Rekomendasi tindak lanjut (TW III) yang dilaksanakan

Telah melaksanakan monitoring AMR sesuai dengan wilayah yang telah direncanakan yakni di Provinsi D.I Yogyakarta.

F. Rencana tindak lanjut tahun 2024

Rencana Aksi Tahun 2024 adalah melakukan perenanaan dan pemetaan lokasi yang akan dimonitoring AMR.



Gambar 29. Kegiatan Monitoring AMR di lokasi



3.2.7 SS.7 Tata Kelola Pemerintahan yang Baik di BBPBAP Jepara

17. Indikator Kinerja Manajerial 17 : Indeks Profesionalitas ASN Unit Kerja lingkup BBPBAP Jepara (Indeks)

Profesionalitas adalah kualitas para anggota profesi terhadap profesinya serta derajat pengetahuan dan keahlian yang mereka miliki untuk melakukan tugas-tugasnya. Indeks Profesionalitas ASN adalah ukuran statistik yang menggambarkan kualitas ASN berdasarkan kesesuaian kualifikasi, kompetensi, kinerja, dan kedisiplinan pegawai ASN dalam melaksanakan tugas jabatan (Permen PAN dan RB No. 38 Tahun 2018). Nilai diukur setiap tahun dengan menggunakan 4 (empat) dimensi, meliputi : a. Kualifikasi (25%); b. Kompetensi (40%); c. Kinerja (30%); dan d. Disiplin (5%).

Tabel 62. Indeks Profesionalitas ASN Unit Kerja lingkup BBPBAP Jepara

Nama SS	Tata Kelola Pemerintahan yang Baik di BBPBAP Jepara			
Nama Indikator	IKM.17 Indeks Profesionalitas ASN Unit Kerja lingkup BBPBAP Jepara (Indeks)			
Tahun 2023			RENSTRA	
Target	Realisasi	% Capaian	Target	% Capaian
81	90,45	111,67	76	119,01

A. Analisa Capaian Tahun 2023

Berdasarkan tabel diatas dapat dilihat bahwa capaian nilai IP ASN lingkup BBPBAP Jepara sampai dengan periode tahun 2023 sebesar 90,45 atau 111,67% dari target 81. Selama tahun 2023 ini telah dilakukan sosialisasi dengan tujuan adanya peningkatan pemahaman kepada seluruh PNS tentang pentingnya capaian nilai IP ASN. Salah satu metode atau cara yang dapat dilakukan adalah pengembangan kompetensi dengan memberikan informasi dan menginstruksikan untuk dapat mengikuti pelatihan dan sosialisasi capaian IP ASN kepada pegawai melalui media sosial atau saat apel

B. Perbandingan Capaian Kinerja (2018 - 2023, Renstra dan UPT DJPB)

Indikator kinerja IP ASN pada tahun 2023 mengalami peningkatan dibandingkan tahun 2018-2023, sedangkan jika dibandingkan dengan Renstra maka capaian 2023 juga lebih tinggi dengan persentase 119,01 dibandingkan dengan target.

Tabel 63. Perbandingan Capaian IP ASN tahun 2018 - 2023

IKM.17	Indeks Profesionalitas ASN Unit Kerja lingkup BBPBAP Jepara (Indeks)				
Perbandingan Capaian Tahun 2018 - 2023					
2018	2019	2020	2021	2022	2023
-	57,73	73,75	77,86	82,16	90,45

Jika dibandingkan dengan UPT atau satker DJPB yang lain seperti pada Surat Dinas DJPB Nomor B.217/DJPB.1/KP.720/I/2024 tanggal 10 Januari 2024, Perihal “Capaian IKU IP-ASN Semester II Tahun 2023 Lingkup Ditjen Perikanan Budi Daya”. BBPBAP Jepara mendapatkan capaian IP ASN 90,45, sehingga capaian BBPBAP Jepara berada diatas rata-rata capaian seluruh Unit Kerja DJPB.

Lampiran 2  
Nomor : B.217/DJPB.1/KP.720/I/2024  
Tanggal : 10 Januari 2024

**REKAPITULASI NILAI INDEKS PROFESIONALITAS ASN  
LINGKUP DIREKTORAT JENDERAL PERIKANAN BUDIDAYA  
SEMESTER II TAHUN 2023**

No.	Unit Kerja	Komponen IP ASN				Total	Kategori
		Kualifikasi	Kompetensi	Kinerja	Disiplin		
1.	Sekretariat DJPB	20.98	39.17	25.00	5.00	90.16	Tinggi
2.	Dit Kawasan dan Kesehatan Ikan	21.74	31.33	25.00	5.00	83.07	Tinggi
3.	Dit Perbenihan	21.61	33.31	25.00	5.00	84.91	Tinggi
4.	Dit Pakan dan Obat Ikan	21.28	34.72	25.00	5.00	86.01	Tinggi
5.	Dit Produksi dan Usaha Budidaya	22.06	31.43	25.00	5.00	83.49	Tinggi
6.	BBPBAP Jepara	20.88	39.59	25.00	4.98	90.45	Tinggi
7.	BBPBAT Sukabumi	21.08	37.22	24.38	5.00	87.67	Tinggi
8.	BBPBL Lampung	20.52	39.38	25.00	5.00	89.90	Tinggi
9.	BPBAP Situbondo	20.86	32.57	24.69	5.00	83.12	Tinggi
10.	BPBAP Takalar	20.62	40.00	25.00	5.00	90.62	Tinggi
11.	BPBAP Ujung Batee	21.21	37.67	25.00	5.00	88.88	Tinggi
12.	BPBAT Mandiangin	20.51	39.73	25.00	5.00	90.24	Tinggi
13.	BPBAT Sei Gelam, Jambi	20.93	39.75	25.25	5.00	90.93	Tinggi
14.	BPBAT Tatelu	20.92	39.72	25.00	5.00	90.64	Tinggi
15.	BPBL Ambon	20.89	39.73	25.71	5.00	91.34	Sangat Tinggi
16.	BPBL Batam	20.75	39.41	26.67	5.00	91.82	Sangat Tinggi
17.	BPBL Lombok	20.69	37.35	25.00	5.00	88.04	Tinggi
18.	BLUPPB Karawang	20.38	40.00	25.00	5.00	90.38	Tinggi
19.	BPIUUK Karangasem	20.89	38.44	25.00	5.00	89.33	Tinggi
20.	BPKIL Serang	21.06	35.29	25.00	5.00	86.35	Tinggi
	<b>Rata-Rata</b>	<b>20.99</b>	<b>37.29</b>	<b>25.08</b>	<b>5.00</b>	<b>88.37</b>	<b>Tinggi</b>

Gambar 30. Screenshot Surat Dinas DJPB perihal Capaian IP ASN lingkup DJPB

C. Analisa Keberhasilan/Kegagalan

Selama tahun 2023 ini telah dilakukan sosialisasi dengan tujuan adanya peningkatan pemahaman kepada seluruh PNS tentang pentingnya capaian nilai IP ASN. Selain itu telah memberikan kesempatan untuk mengikuti kegiatan: pelatihan online (E-Milea) dan bimtek Bioflok.

Tabel 64. Daftar Diklat/Seminar yang diikuti Pegawai

No.	Judul Diklat, Bimtek, Seminar, Workshop	JPL	Tempat dan Waktu	Jumlah Pegawai yang Mengikuti
1	MOOC Pelatihan Integritas Aparatur (PINTAR) KKP	8	BRSDMKP, November 2023	28
2	Pelatihan Core Value BerAkhlak Batch IX	7	BRSDMKP, November 2023	1
3	Seminar Motivasi : “Sinergi Bersama Membangun Keluarga Berintegritas dan Antikorupsi”	2	Itjen KKP, 4 Desember 2023	29





- D. Rekomendasi tindak lanjut (TW III) yang dilaksanakan  
Rekomendasi yang dilakukan adalah melakukan sosialisasi kepada seluruh pegawai tentang perlunya untuk melaksanakan pengembangan kompetensi melalui (diklat, seminar, workshop, bimtek, sosialisasi).
- E. Rencana tindak lanjut tahun 2024  
Melakukan sosialisasi terkait adanya bimtek/pelatihan yang mampu menaikkan nilai IP ASN kepada seluruh pegawai dan mendampingi pegawai dalam penginputan pada aplikasi epegawai,

**18. Indikator Kinerja Manajerial 18 : Hasil Penilaian Pembangunan Zona Integritas menuju Wilayah Bebas dari Korupsi (Nilai)**

Pembangunan Zona Integritas mencakup dua komponen, yaitu pengungkit dan hasil. Komponen pengungkit merupakan aspek tata Kelola internal unit kerja dan komponen hasil merupakan bagaimana stakeholder merasakan dampak/hasil dari perubahan yang telah dilakukan pada area pengungkit. Program Manajemen Perubahan, Penataan Tatalaksana, Penataan Manajemen SDM, Penguatan Akuntabilitas Kinerja, Penguatan Pengawasan, dan Peningkatan Kualitas Pelayanan Publik merupakan komponen pengungkit yang diharapkan dapat menghasilkan sasaran pemerintahan yang bersih dan akuntabel serta kualitas pelayanan publik yang prima. Pada area pengungkit terdiri dari dua aspek, yaitu pemenuhan dan reform.

Dalam pembangunan Zona Integritas Menuju Wilayah Bebas dari Korupsi dan WBBM, fokus pelaksanaan reformasi birokrasi tertuju pada dua sasaran utama, yaitu:

1. Terwujudnya Pemerintahan yang Bersih dan Akuntabel
2. Kualitas Pelayanan Publik yang prima

Unit kerja/satuan kerja yang telah membangun Zona Integritas (ZI) selanjutnya akan dilakukan evaluasi oleh Tim Penilai Internal (TPI) untuk melihat kualitas pembangunan yang telah dilakukan dengan mengisi LKE yang ada.

Tabel 65. Hasil Penilaian Pembangunan Zona Integritas menuju Wilayah Bebas dari Korupsi

Nama SS	Tata Kelola Pemerintahan yang Baik di BBPBAP Jepara			
Nama Indikator	IKM.18 Hasil Penilaian Pembangunan Zona Integritas menuju Wilayah Bebas dari Korupsi (Nilai)			
Tahun 2023			RENSTRA	
Target	Realisasi	% Capaian	Target	% Capaian
76	78,43	103,20	79	99,28



Lampiran Surat Dinas  
 Nomor : T.380/ITJ.5/HP.550/XI/2023  
 Tanggal : 02 November 2023

**Rekapitulasi Hasil Pemantauan Pembangunan ZI pada BBPBAP Jepara Tahun 2023**

Area Perubahan		Bobot	Pemenuhan	Reform	Nilai	Persentase	Pemenuhan Nilai Min
<b>A. PENGUNGKIT</b>		<b>60,00</b>					
1.	MANAJEMEN PERUBAHAN	8,00	3,30	3,75	7,05	88,06%	OK
2.	PENATAAN TATALAKSANA	7,00	1,93	2,42	4,35	62,14%	OK
3.	PENATAAN SISTEM MANAJEMEN SDM APARATUR	10,00	4,18	2,25	6,43	64,28%	OK
4.	PENGUATAN AKUNTABILITAS	10,00	4,01	4,17	8,18	81,82%	OK
5.	PENGUATAN PENGAWASAN	15,00	2,96	6,25	9,21	61,39%	OK
6.	PENINGKATAN KUALITAS PELAYANAN PUBLIK	10,00	4,21	3,45	7,66	76,61%	OK
<b>TOTAL PENGUNGKIT</b>					<b>42,87</b>	<b>71,46%</b>	<b>OK</b>
<b>B. HASIL</b>		<b>40,00</b>					
<b>I. BIROKRASI YANG BERSIH DAN AKUNTABEL</b>		<b>22,50</b>			<b>19,89</b>	<b>88,42%</b>	<b>OK</b>
a	Nilai Survey Persepsi Korupsi (Survei Eksternal : Indeks Persepsi Anti Korupsi/ IPAK)	17,50			16,14	92,25%	OK
b	Capaian Kinerja Lebih Baik dari pada Capaian Kinerja Sebelumnya	5,00			3,75	75,00%	OK
<b>II. PELAYANAN PUBLIK YANG PRIMA</b>		<b>17,50</b>			<b>15,66</b>	<b>89,50%</b>	
-	Nilai Persepsi Kualitas Pelayanan (Survei Eksternal : Indeks Persepsi Kualitas Pelayanan Publik / IPKP)	17,50			15,66	89,50%	OK
<b>TOTAL HASIL</b>					<b>35,56</b>	<b>88,89%</b>	
<b>NILAI EVALUASI ZONA INTEGRITAS</b>					<b>78,43</b>		<b>OK</b>

Gambar 31. Nilai Hasil Pemantauan Pembangunan ZI oleh ITJEN

Berdasarkan Surat Dinas Itjen perihal Hasil Pemantauan Pembangunan ZI pada BBPBAP Jepara tahun 2023 maka nilai yang didapat BBPBAP Jepara adalah 78,43. Jika dibandingkan dengan capaian tahun sebelumnya maka nilai tahun 2023 mengalami penurunan. Sedangkan jika dibandingkan dengan target Renstra sebesar 79 maka capaian tahun ini masih dibawah target. Indikator kinerja WBK ini tidak terdapat alokasi anggaran.

Tabel 66. Perbandingan capaian WBK tahun 2018 - 2023

IKM.18 Hasil Penilaian Pembangunan Zona Integritas menuju Wilayah Bebas dari Korupsi (Nilai)						
Perbandingan Capaian Tahun 2018 - 2023						
2018	2019	2020	2021	2022	2023	
-	1,00	67,90	82,76	87,75	78,43	

Tindak lanjut yang telah dilaksak untuk mencapai Pembangunan Zona Integritas Menuju WBK/WBBM di BBPBAP Jepara adalah telah disosialisasikan kepada seluruh pegawai, dikarenakan penerapan dan perwujudan WBK merupakan kewajiban seluruh pegawai untuk melaksanakannya

**19. Indikator Kinerja Manajerial 19 : Persentase Penyelesaian Laporan Hasil Pemeriksaan (LHP) Badan Pemeriksa Keuangan Satker BBPBAP Jepara (Persen)**

Pertanggungjawaban Keuangan Negara adalah kewajiban Pemerintah untuk melaksanakan pengelolaan keuangan negara secara tertib, taat pada peraturan perundang-undangan, efisien, ekonomis, efektif, dan transparan, dengan memperhatikan rasa keadilan dan kepatutan. Hal ini didasarkan pada peraturan yang telah ditetapkan dalam Undang-undang Nomor 17 Tahun 2003 dan Undang-undang Nomor 1 Tahun 2004.

Tabel 67. Persentase Penyelesaian Laporan Hasil Pemeriksaan (LHP) Badan Pemeriksa Keuangan Satker BBPBAP Jepara

Nama SS	Tata Kelola Pemerintahan yang Baik di BBPBAP Jepara			
Nama Indikator	IKM.19	Persentase Penyelesaian Laporan Hasil Pemeriksaan (LHP) Badan Pemeriksa Keuangan Satker BBPBAP Jepara (Persen)		
Tahun 2023			RENSTRA	
Target	Realisasi	% Capaian	Target	% Capaian
100	100,00	100,00	100	100,00

Berdasarkan Surat Dinas DJPB Nomor B.142/DJPB.1/KU.130/I/2024 Perihal “Capaian IKU Prosentase Penyelesaian LHP BPK-RI”, BBPBAP Jepara mendapatkan capaian Penyelesaian LHP BPK sebesar 100% dimana tidak terdapat temuan selama tahun 2023 .

Lampiran 2 Surat Dinas  
 Nomor : B.142/DJPB.1/KU.130/I/2024  
 Tanggal : 8 Januari 2024

**Rincian Realisasi IKU “Batas Tertinggi Nilai Temuan LHP BPK atas Laporan Keuangan KKP” Tahun 2023**

No	Unit Kerja	Temuan LHP BPK TA 2022	Temuan yang diselesaikan	Tuntas (%)	Sisa
1	BBPBL Lampung	-	-	100%	-
2	BBPBAT Sukabumi	-	-	100%	-
3	BBPBAP Jepara	-	-	100%	-
4	BPBL Ambon	-	-	100%	-
5	BPBAP Ujung Batee	-	-	100%	-
6	BPBAP Takalar	-	-	100%	-
7	BPBAT Sungai Gelam	-	-	100%	-
8	BPBAT Tatelu	-	-	100%	-
9	BPBAP Situbondo	-	-	100%	-
10	BPBAT Mandiangin	-	-	100%	-
11	BPBL Lombok	-	-	100%	-
12	BPBL Batam	-	-	100%	-
13	BLUPPB Karawang	-	-	100%	-
14	BPIUUK Karangasem	-	-	100%	-
15	BPKIL Serang	-	-	100%	-
16	Direktorat Kawasan dan Kesehatan Ikan	3.601.915.382	3.601.915.382	100%	-
17	Direktorat Pakan dan Obat Ikan	-	-	100%	-
18	Direktorat Produksi dan Usaha Budidaya	-	-	100%	-
19	Direktorat Perbenihan	-	-	100%	-
20	Selditjen Perikanan Budidaya	-	-	100%	-
<b>TOTAL</b>		<b>3.601.915.382</b>	<b>3.601.915.382</b>	<b>100%</b>	<b>-</b>

Gambar 32. Realisasi IKU Penyelesaian LHP BPK UPT DJPB 2023

Jika dilihat pada lampiran gambar diatas, maka capaian seluruh unit kerja DJPB berhasil tercapai 100%. Lalu jika dibandingkan dengan target renstra maka capaian 2023 telah sesuai dengan target. Dan jika dibandingkan dengan capaian tahun-tahun sebelumnya maka capaian 2023 konsisten seperti tahun 2022.

Tabel 68. Perbandingan capaian LHP BPK tahun 2018-2023

IKM.19 Persentase Penyelesaian Laporan Hasil Pemeriksaan (LHP) Badan Pemeriksa Keuangan Satker BBPBAP Jepara (Persen)					
Perbandingan Capaian Tahun 2018 - 2023					
2018	2019	2020	2021	2022	2023
12,57	0,02	100,00	75,67	100	100,00

Tidak terdapat kendala yang cukup signifikan dalam mencapai indikator kinerja ini, dikarenakan kinerja tim keuangan yang baik sehingga mampu menyelesaikan laporan hasil pemeriksaan dari BPK, hal tersebut sesuai dengan rekomendasi tindak lanjut periode sebelumnya. Rencana kinerja tahun selanjutnya adalah meminimalisir temuan BPK dan jikapun terdapat temuan maka harus segera diselesaikan sesuai dengan waktu yang diberikan

**20. Indikator Kinerja Manajerial 20 : Nilai PM SAKIP BBPBAP Jepara (Nilai)**

Sistem akuntabilitas kinerja instansi pemerintah (SAKIP) merupakan penerapan manajemen kinerja pada sektor publik yang sejalan dan konsisten dengan penerapan reformasi birokrasi, yang berorientasi pada pencapaian outcomes dan upaya untuk mendapatkan hasil yang lebih baik. Usaha-usaha penguatan akuntabilitas kinerja dan sekaligus peningkatannya, dilakukan antara lain melalui Evaluasi Akuntabilitas Kinerja Instansi Pemerintah (AKIP). AKIP adalah perwujudan kewajiban suatu instansi pemerintah untuk mempertanggungjawabkan keberhasilan dan kegagalan pelaksanaan misi organisasi dalam mencapai sasaran dan tujuan yang telah ditetapkan melalui sistem pertanggungjawaban secara periodik.

Evaluasi dan penilaian SAKIP dilakukan atas komponen- komponen SAKIP sesuai dengan Peraturan Presiden Republik Indonesia Nomor 29 Tahun 2014 tentang Sistem Akuntabilitas Kinerja Instansi Pemerintah. Pada peraturan tersebut disebutkan bahwa komponen SAKIP terdiri dari rencana strategis, perjanjian kinerja, pengukuran kinerja, pengelolaan data kinerja, pelaporan kinerja, dan review dan evaluasi kinerja.

Target nilai rekon SAKIP ditetapkan di akhir periode dengan target 93. Tidak ada alokasi anggaran khusus untuk indikator kinerja ini.

Tabel 69. Nilai PM SAKIP BBPBAP Jepara

Nama SS	Tata Kelola Pemerintahan yang Baik di BBPBAP Jepara			
Nama Indikator	IKM.20		Nilai PM SAKIP BBPBAP Jepara (Nilai)	
Tahun 2023			RENSTRA	
Target	Realisasi	% Capaian	Target	% Capaian
75	77,90	103,87	94	82,87

Capaian indikator kinerja ini adalah 77,90 atau 103,87% dari target yang ditetapkan. Penilaian tersebut merupakan hasil penilaian mandiri oleh tim Inspektorat Jenderal.

No	Satuan Kerja	Nilai PM SAKIP 2023
	UPT	
1.	Balai Besar Perikanan Budidaya Air Tawar Sukabumi	78,55 (BB)
2.	Balai Besar Perikanan Budidaya Air Payau Jepara	77,9 (BB)
3.	Balai Besar Perikanan Budidaya Laut Lampung	79,1 (BB)
4.	Balai Perikanan Budidaya Air Tawar Sungai Gelam	76,1 (BB)
5.	Balai Perikanan Budidaya Air Tawar Mandiangin	78,95 (BB)
6.	Balai Perikanan Budidaya Air Tawar Tatelu	80 (BB)
7.	Balai Perikanan Budidaya Air Payau Ujung Batee	73,5 (BB)
8.	Balai Perikanan Budidaya Air Payau Situbondo	77 (BB)
9.	Balai Perikanan Budidaya Air Payau Takalar	75,15 (BB)
10.	Balai Perikanan Budidaya Laut Batam	78,6 (BB)
11.	Balai Perikanan Budidaya Laut Lombok	78,5 (BB)
12.	Balai Perikanan Budidaya Laut Ambon	72,95 (BB)
13.	Balai Layanan Usaha Produksi Perikanan Budidaya Karawang	79,7 (BB)
14.	Balai Produksi Induk Udang Unggul dan Kekerangan Karangasem	72,9 (BB)
15.	Balai Pengujian Kesehatan Ikan dan Lingkungan Serang	74,25 (BB)

Gambar 33. Capaian IKU PM SAKIP UPT DJPB


Berdasarkan Surat Dinas Direktorat Jenderal Perikanan Budi Daya Nomor B.8163/DJPB.1/HP.440/XI/2023, BBPBAP Jepara mendapatkan capaian PM SAKIP 77,90 dengan predikat BB, hal ini serupa dengan seluruh UPT DJPB. Namun jika dibandingkan dengan capaian tahun 2018-2023 nilai PM SAKIP 2023 mengalami penurunan.

Tabel 70. Perbandingan capaian PM Sakip 2018-2023

IKM.20	Nilai PM SAKIP BBPBAP Jepara (Nilai)				
Perbandingan Capaian Tahun 2018 - 2023					
2018	2019	2020	2021	2022	2023
-	-	76,10	71,61	95,55	77,90

Guna memenuhi target IKU yang telah ditetapkan, BBPBAP Jepara telah melakukan beberapa upaya sesuai dengan rekomendasi tindak lanjut periode sebelumnya antara lain evaluasi capaian untuk seluruh IKU secara bulanan dan triwulanan. Adapun dokumentasi koordinasi tertuang pada gambar dibawah ini. Kendala yang dihadapi dalam mencapai indikator kinerja ini yakni keterbatasan

anggota penyusun LKj maupun dokumen SAKIP lainnya sehingga mengakibatkan banyak kesalahan dan minim koreksi internal. Rencana kinerja selanjutnya adalah membentuk tim yang solid dan mengumpulkan dokumen SAKIP tepat waktu.



Gambar 34. Rapat capaian kinerja 2023

**21. Indikator Kinerja Manajerial 21 : Persentase Rekomendasi Hasil Pengawasan yang Dimanfaatkan untuk Perbaikan Kinerja BBPBAP Jepara (Persen)**

Persentase jumlah rekomendasi hasil pengawasan lingkup BBPBAP Jepara yang dokumen tindak lanjutnya telah tuntas dihitung berdasarkan hasil dokumen tindak lanjut yang telah tuntas diselesaikan dibandingkan dengan jumlah temuan hasil pengawasan yang dilakukan dalam satuan persen (%). Target Persentase tindak lanjut rekomendasi hasil pengawasan lingkup BBPBAP Jepara ditetapkan sebesar 75%.

Tabel 71. Persentase Rekomendasi Hasil Pengawasan yang Dimanfaatkan untuk Perbaikan Kinerja BBPBAP Jepara

Nama SS	Tata Kelola Pemerintahan yang Baik di BBPBAP Jepara			
Nama Indikator	IKM.21 Persentase Rekomendasi Hasil Pengawasan yang Dimanfaatkan untuk Perbaikan Kinerja BBPBAP Jepara (Persen)			
Tahun 2023				
Target	Realisasi	% Capaian	Target Renstra	% Capaian thd renstra
75	78,57	104,76	60	100,00

**A. Analisa Capaian Tahun 2023**

Pada tahun 2023 ini jumlah rekomendasi hasil pengawasan oleh Inspektorat Jenderal sebanyak 14 dan jumlah yang telah ditindaklanjuti sebanyak 11, sehingga capaian tahun 2023 sebesar 78,57% atau 104,76% dari target tahunan.

**B. Perbandingan Capaian Kinerja (2018 - 2023, Renstra dan UPT Payau)**

Jika dibandingkan dengan capaian 2018-2023 maka capaian tahun 2023 mengalami penurunan dari tahun 2021 dan 2022. Sedangkan jika



dibandingkan dengan target renstra maka capaian IKM ini telah melampaui target renstra.

Tabel 72. Perbandingan Capaian Rekomendasi Pengawasan 2018-2023

IKM.21	Persentase Rekomendasi Hasil Pengawasan yang Dimanfaatkan untuk Perbaikan Kinerja BBPBAP Jepara (Persen)				
	Perbandingan Capaian Tahun 2018 - 2023				
2018	2019	2020	2021	2022	2023
-	-	40,00	100,00	100	78,57

Sementara, jika dibandingkan dengan UPT DJPB yang lain yang tercantum pada Surat Dinas DJPB No. B.43/DJPB.1/HP.620/I/2024, maka BBPBAP Jepara termasuk kedalam UPT yang tidak berhasil tuntas 100%.

Lampiran Surat Dinas  
Nomor : B.43/DJPB.1/HP.620/I/2024  
Tanggal : 3 Januari 2024

**Data Rekapitulasi Capaian IKU “Persentase Jumlah Rekomendasi Hasil Pengawasan yang Dimanfaatkan Untuk Perbaikan Kinerja Lingkup KKP”  
Triwulan IV Tahun 2023**

No	Unit Kerja	Jumlah Rekomendasi	Tindak Lanjut (Tuntas)	Tuntas (%)	Sisa Rekomendasi
1	Setditjen Perikanan Budidaya	129	115	89.15	14
2	Direktorat Pakan dan Obat Ikan	9	9	100.00	0
3	Direktorat Kawasan dan Kesehatan Ikan	26	26	100.00	0
4	Direktorat Perbenihan	17	17	100.00	0
5	Direktorat Produksi dan Usaha Budidaya	0	0	100.00	0
6	BBPBL Lampung	26	25	96.15	1
7	BBPBAT Sukabumi	25	25	100.00	0
8	BBPBAP Jepara	14	11	78.57	3
9	BPBL Ambon	32	32	100.00	0
10	BPBAP Ujung Batee	28	27	96.43	1
11	BPBAP Takalar	50	50	100.00	0
12	BPBAT Sungai Gelam	13	13	100.00	0
13	BPBAT Tatelu	47	47	100.00	0
14	BPBAP Situbondo	6	6	100.00	0
15	BPBAT Mandiangin	37	37	100.00	0
16	BPBL Lombok	34	34	100.00	0
17	BPBL Batam	30	30	100.00	0
18	BLUPPB Karawang	38	34	89.47	4
19	BPIUUK Karangasem	6	5	83.33	1
20	LP2IL Serang	8	6	75.00	2
<b>TOTAL</b>		<b>575</b>	<b>549</b>	<b>95.48</b>	<b>26</b>

Gambar 35. Screenshot capaian rekomendasi hasil pengawasan lingkup DJPB Tahun 2023

C. Analisis atas Efisiensi penggunaan sumberdaya

Tidak ada alokasi anggaran khusus untuk indikator kinerja ini.

D. Rencana tindak lanjut tahun 2024

Rencana aksi triwulan berikutnya adalah tetap mengupayakan penyelesaian rekomendasi pengawasan oleh itjen (jika ada).



22. Indikator Kinerja Manajerial 22 : Unit Kerja yang Menerapkan Inovasi Pelayanan Publik (Unit)

Pusat Layanan Terpadu Balai Besar Perikanan Budi daya Air Payau (BBPBAP) Jepara merupakan pintu layanan utama bagi pengunjung yang berkeinginan untuk memperoleh suatu informasi mengenai kegiatan khususnya berkaitan dengan Perikanan Budi daya Air Payau. Layanan Administrasi, Layanan Produk dan Layanan Jasa, merupakan 3 jenis layanan yang ada di BBPBAP. Sebagai bentuk peningkatan pelayanan yang prima maka diperlukan system pelayanan yang dapat dilakukan dalam waktu kapan saja (24 Jam) dan dimana saja. Tujuan tersebut mendorong BBPBAP Jepara untuk mengembangkan sebuah inovasi pelayanan yang lebih baik yakni Sistem Informasi Pelayanan Konsultasi Teknis 24 Jam (Non Stop Services) atau disingkat "Simpel Kontek 24 Jam" Sistem Informasi Pelayanan Konsultasi Teknis 24 Jam merupakan layanan konsultasi teknis berbasis digital yang dapat diakses selama 24 jam oleh para pelaku usaha budidaya ikan air payau.

Tahun 2023 difokuskan untuk pengembangan inovasi aplikasi SIMPel KonTek 24 Jam diharapkan akan berdampak setidaknya pada 4 (empat) indikator, yaitu : (1) tingkat efektifitas penyebaran informasi teknologi yakni seberapa jauh inovasi ini mampu memberikan kemudahan akses informasi yang efisien dan menjawab persoalan yang dihadapi pelaku usaha; (2) signifikansi dampak terhadap peningkatan kapasitas SDM, produktivitas dan nilai tambah ekonomi dari usaha budi daya yang dijalankan; (3) tingkat efesiensi pembiayaan dibandingkan dengan pelayanan pendampingan secara tatap muka; (4) penyediaan database informasi yang realistis (valid). Tidak ada alokasi anggaran khusus untuk indikator kinerja ini.

Tabel 73. Unit Kerja yang Menerapkan Inovasi Pelayanan Publik

Nama SS	Tata Kelola Pemerintahan yang Baik di BBPBAP Jepara			
Nama Indikator	IKM.22 Unit Kerja yang Menerapkan Inovasi Pelayanan Publik (Unit)			
Tahun 2023			RENSTRA	
Target	Realisasi	% Capaian	Target	% Capaian
1	1,00	100,00	1	100,00

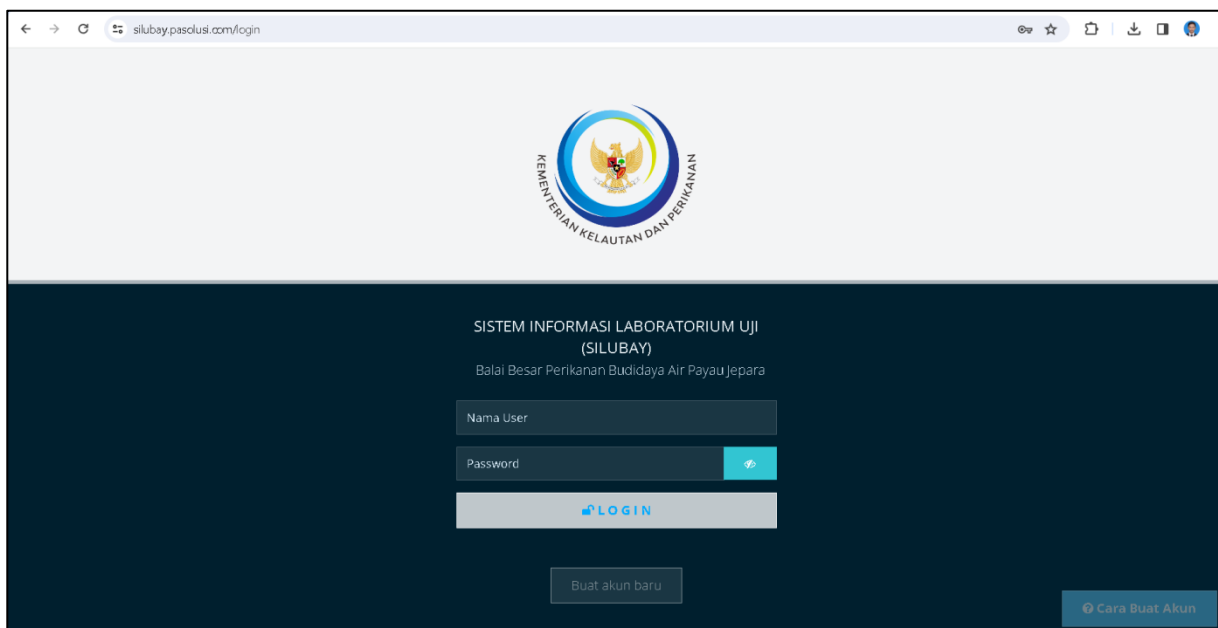
Kegiatan Inovasi Pelayanan Publik Lingkup BBPBAP Jepara ini merupakan IKU tahunan BBPBAP Jepara, dimana untuk tahun 2023 inovasi yang diajukan adalah SILUBAY (Sistem Informasi Layanan Uji Budidaya Air Payau). Capaian kinerja kegiatan ini pada Tahun 2023 adalah 1 sesuai dengan target. Serta sesuai dengan rekomendasi tindak lanjut TW sebelumnya, Aplikasi SILUBAY telah berhasil diaplikasikan selama tahun 2023 ini.

Inovasi Layanan Sistem Informasi Laboratorium Uji Budidaya Air Payau (Silubay) merupakan aplikasi yang digunakan oleh laboratorium uji BBPBAP Jepara untuk mempermudah pengelolaan dokumen analisis laboratorium, mulai dari permohonan pengujian oleh pelanggan melalui unit pelayanan laboratorium hingga ditindaklanjuti oleh manajer teknis, staf analis dan administrasi laboratorium hingga keluar Laporan Hasil Uji (LHU). Inovasi Silubay, akan mempermudah akses layanan pengujian laboratorium, memberikan pelayanan prima terhadap pengguna Jasa dan memberikan jaminan mutu terhadap hasil pengujian. Disamping itu, melalui layanan ini diharapkan akan mampu meningkatkan efisiensi waktu dan biaya, menghindari duplikasi pekerjaan, memperpendek proses, mempertahankan keakuratan data dan memudahkan pelaksanaan kegiatan.

Tabel 74. Perbandingan capaian Inovasi Pelayanan Publik 2018-2023

IKM.22	Unit Kerja yang Menerapkan Inovasi Pelayanan Publik (Unit)				
	Perbandingan Capaian Tahun 2018 - 2023				
2018	2019	2020	2021	2022	2023
-	-	1,00	1,00	1,00	1,00

Indikator kinerja ini selalu ada setiap tahun sejak 2020, dan secara konsisten BBPBAP Jepara mampu mencapai target 100% atau membuat inovasi layanan publik. Selain itu, pada tahun 2023 BBPBAP Jepara berhasil meraih penghargaan sebagai penyelenggara Pelayanan Publik dengan Predikat **Pelayanan Prima** dari Kementerian Kelautan dan Perikanan (terlampir). Rencana kinerja selanjutnya adalah melakukan kajian dan evaluasi untuk pengembangan aplikasi.



Gambar 36. Tampilan Aplikasi SILUBAY

**23. Indikator Kinerja Manajerial 23 : Indikator Kinerja Pelaksanaan Anggaran (IKPA) BBPBAP Jepara (Nilai)**

Indikator Kinerja Pelaksanaan Anggaran (IKPA) menjadi ukuran evaluasi kinerja pelaksanaan anggaran yang memuat 8 indikator dan mencerminkan aspek kualitas perencanaan anggaran, kualitas pelaksanaan anggaran dan kualitas hasil pelaksanaan anggaran.

Pengukuran kinerja tahun 2023 pelaksanaan anggaran yang dilakukan dengan menggunakan variabel yang terkait dengan pelaksanaan anggaran sebagai indikatornya dengan dasar hukum Peraturan Direktur Jenderal Perbendaharaan Nomor PER-5/PB/2022 Tentang Petunjuk Teknis Penilaian Indikator Kinerja Pelaksanaan Anggaran Belanja Kementerian Negara / lembaga.

Tabel 75. Indikator Kinerja Pelaksanaan Anggaran (IKPA) BBPBAP Jepara

Nama SS	Tata Kelola Pemerintahan yang Baik di BBPBAP Jepara			
Nama Indikator	IKM.23	Indikator Kinerja Pelaksanaan Anggaran (IKPA) BBPBAP Jepara (Nilai)		
	Tahun 2023		RENSTRA	
Target	Realisasi	% Capaian	Target	% Capaian
93,75	88,56	94,46	92,00	96,26

Target Nilai IKPA BBPBAP Jepara pada Tahun 2023 yakni 93,75. Pada tahun 2023 ini telah tercapai nilai IKPA BBPBAP Jepara sebesar 88,56 atau sebesar 94,46% dari target. Jika dibandingkan dengan target renstra, capaian ini juga berada dibawah target dengan persentase capaian 96,26%. Hasil kinerja IKPA ini sesuai dengan capaian yang ada di aplikasi SAKTI pada tanggal 9 Januari 2024.

Tabel 76. Perbandingan capaian IKPA tahun 2018-2023

IKM.23	Indikator Kinerja Pelaksanaan Anggaran (IKPA) BBPBAP Jepara (Nilai)				
Perbandingan Capaian Tahun 2018 - 2023					
2018	2019	2020	2021	2022	2023
-	-	89,05	90,78	95,75	88,56

Nilai IKPA BBPBAP Jepara tahun 2023 merupakan capaian terendah dibanding capaian 2020-2022. Kendala yang didapatkan adalah kesulitan dalam mencapai nilai Deviasi Halaman III DIPA. Tindak lanjut yang telah dilaksanakan adalah, menyelesaikan pelaksanaan anggaran dengan tepat. Rencana kinerja tahun depan melakukan pelaksanaan anggaran secara tepat, cepat dan tuntas. Secara rinci, capaian IKPA BBPBAP Jepara tercantum pada gambar berikut.



KEMENTERIAN KEUANGAN REPUBLIK INDONESIA																
BALAI BESAR PENGEMBANGAN BUDIDAYA AIR PAYAU JEPARA																
INDIKATOR PELAKSANAAN ANGGARAN																
Sampai Dengan : DESEMBER																
No	Kode KPPN	Kode BA	Kode Satker	Uraian Satker	Keterangan	Kualitas Perencanaan Anggaran		Kualitas Pelaksanaan Anggaran					Kualitas Hasil Pelaksanaan Anggaran	Nilai Total	Konversi Bobot	Nilai Akhir (Nilai Total/Konversi Bobot)
						Revisi DIPA	Deviasi Halaman III DIPA	Penyerapan Anggaran	Belanja Kontraktual	Penyelesaian Tagihan	Pengelolaan UP dan TUP	Dispensasi SPM	Capaian Output			
1	129	032	239192	BALAI BESAR PERIKANAN BUDIDAYA AIR PAYAU JEPARA	Nilai	100.00	51.28	70.37	93.57	100.00	100.00	100.00	100.00	88.56	100%	88.56
					Bobot	10	10	20	10	10	5	25				
					Nilai Akhir	10.00	5.13	14.07	9.36	10.00	10.00	5.00	25.00			
					Nilai Aspek	75.64		92.79			100.00					

Gambar 37. Screenshot capaian IKPA BBPBAP Jepara (SAKTI, 9 Januari 2024)

#### 24. Indikator Kinerja Manajerial 24 : Nilai Kinerja Anggaran BBPBAP Jepara (Nilai)

Kinerja adalah prestasi kerja berupa keluaran suatu kegiatan atau hasil dari suatu program dengan kuantitas dan kualitas terukur. Pengukuran dan evaluasi kinerja selanjutnya disebut evaluasi kinerja adalah proses untuk menghasilkan informasi capaian kinerja yang telah ditetapkan dalam dokumen RKA-KL.

Nilai Kinerja Anggaran (NKA) BBPBAP Jepara pada tahun 2023 di tetapkan sebesar 82. Nilai indikator ini akan dihitung realisasinya pada akhir tahun kegiatan. Selanjutnya, BBPBAP Jepara akan terus berupaya untuk senantiasa tertib dan konsisten dalam penggunaan dan pengajuan pembayaran sesuai rencana anggaran yang telah ditetapkan di awal tahun.

Tabel 77. Nilai Kinerja Anggaran BBPBAP Jepara

Nama SS	Tata Kelola Pemerintahan yang Baik di BBPBAP Jepara			
Nama Indikator	IKM.24	Nilai Kinerja Anggaran BBPBAP Jepara (Nilai)		
Tahun 2023			RENSTRA	
Target	Realisasi	% Capaian	Target	% Capaian
82,00	91,95	112,13	90,00	102,17

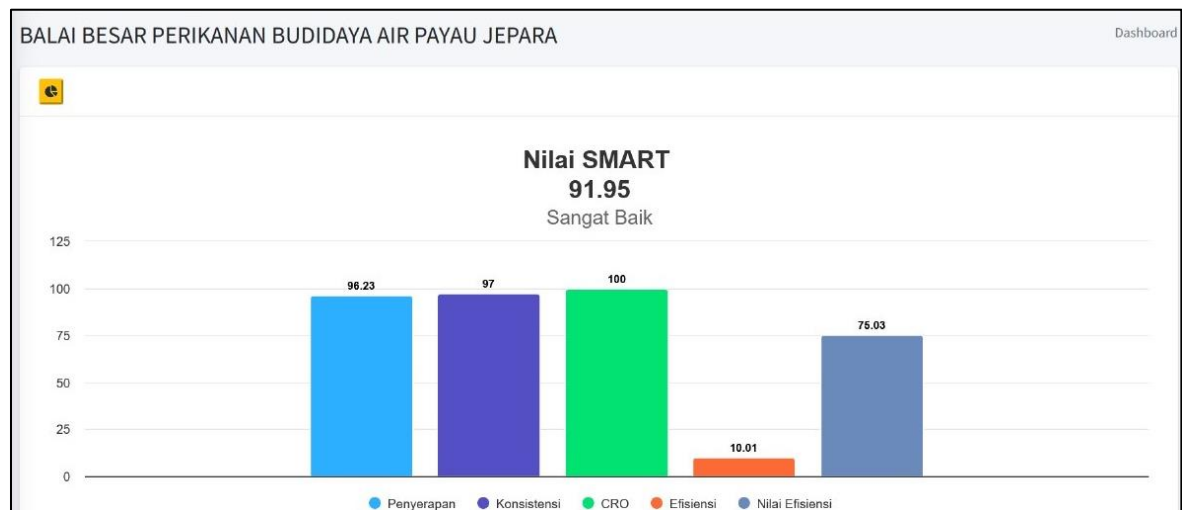
Nilai Kinerja Anggaran BBPBAP Jepara pada tahun 2023 di tetapkan sebesar 82% atau masuk dalam kategori baik. Sementara itu, Capaian NKA BBPBAP Jepara 2023 adalah sebesar 91,95 atau 112,13% dari target tahunan 82. Capaian ini juga mampu melampaui target tahun 2020-2022, serta telah berhasil melampaui target Renstra.

Tabel 78. Perbandingan capaian NKA BBPBAP Jepara 2018-2023

IKM.24	Nilai Kinerja Anggaran BBPBAP Jepara (Nilai)				
Perbandingan Capaian Tahun 2018 - 2023					
2018	2019	2020	2021	2022	2023
50,16	97,74	26,95	79,35	88,55	91,95



Masalah yang dihadapi dalam pelaksanaan kinerja anggaran adalah nilai kinerja yang rendah sehingga mempengaruhi nilai capaian NKA. Tindak lanjut yang telah dilaksanakan adalah melaksanakan kinerja anggaran dengan baik dan memaksimalkan penyerapan anggaran hingga mampu mencapai 96,23. Rencana kinerja tahun berikutnya adalah mengupayakan kinerja anggaran dengan cepat dan tepat serta memaksimalkan penyerapan anggaran.



Gambar 38. Screenshot Capaian NKA berdasarkan SMART, 11 Januari 2024

**25. Indikator Kinerja Manajerial 25 : Tingkat Kepatuhan Pengadaan Barang/Jasa lingkup BBPBAP Jepara (Persen)**

Pengadaan Barang/Jasa Pemerintah yang selanjutnya disebut dengan Pengadaan Barang/Jasa adalah kegiatan untuk memperoleh Barang/ Jasa yang prosesnya dimulai dari perencanaan kebutuhan sampai diselesaikannya seluruh kegiatan. Dalam hal ini proses yang dimaksud diatur dalam Peraturan Presiden RI Nomor 16 Tahun 2018 Tentang Pengadaan Barang/Jasa Pemerintah beserta perubahan dan aturan turunannya.

Tingkat kepatuhan Pengadaan Barang Jasa diukur berdasarkan pelaksanaan beberapa unsur kegiatan yaitu tingkat kepatuhan dalam mengumumkan Rencana umum pengadaan, tingkat kepatuhan penggunaan aplikasi SPSE, tingkat kepatuhan pelaporan dan tingkat kepatuhan pemenuhan kesesuaian tahap pelaksanaan kegiatan pengadaan barang dan jasa.

Proses pengadaan barang dan jasa pada BBPBAP Jepara ditangani oleh beberapa unsur personil yang terdiri dari Kuasa Pengguna Anggaran, Pejabat Pembuat Komitmen, Operator SIRUP, Kelompok Kerja Unit Layanan Pengadaan, Operator Pembayaran, dan Pejabat Penandatanganan Surat Perintah Membayar. Indikator kinerja ini tidak memiliki anggaran khusus dalam pelaksanaannya.

Tabel 79. Tingkat Kepatuhan Pengadaan Barang/Jasa lingkup BBPBAP Jepara

Nama SS	Tata Kelola Pemerintahan yang Baik di BBPBAP Jepara			
Nama Indikator	IKM.25 Tingkat Kepatuhan Pengadaan Barang/Jasa lingkup BBPBAP Jepara (Persen)			
Tahun 2023			RENSTRA	
Target	Realisasi	% Capaian	Target	% Capaian
77,50	82,21	106,08	-	-

Nilai tingkat kepatuhan pengadaan barang dan jasa pada BBPBAP Jepara pada tahun 2023 ditargetkan sebesar 77,50 poin. Hasil perhitungan tingkat kepatuhan PBJ telah tercapai dengan nilai 82,21. Hal ini berdasarkan Surat Dinas DJPB No. B.112/DJPB.1/RC.610/II/2024 perihal “IKU Tingkat Kepatuhan Pengadaan Barang/Jasa (PBJ) Satker lingkup DJPB”.

Lampiran Surat Dinas  
Nomor : B.112/DJPB.1/RC.610/II/2024  
Tanggal : 5 Januari 2024

Nilai IKU Kepatuhan Pengadaan Barang/Jasa Satker Lingkup DJPB

NO	SATKER	PARAMETER / BOBOT MAKSIMAL						NILAI
		A	B	C	D	E	F	
1	SEKRETARIAT	10	8.9	10	38.9	5	10.05	82.85
2	BBPBAT SUKABUMI	10	8.75	10	38.48	5	9.85	82.09
3	BBPBAP JEPARA	10	8.75	10	38.46	5	10	82.21
4	BPBL LAMPUNG	10	8.8	10	38.48	5	10.04	82.32
5	BPBAT MANDIANGIN	10	8.75	10	38.5	5	10	82.25
6	BPBAT SUNGAI GELAM	10	8.8	10	38.46	5	10	82.26
7	BPBAT TATELU	10	8.75	10	38.4	5	10.04	82.19
8	BPBAP TAKALAR	10	8.75	10	38.46	5	10	82.21
9	BPBAP SITUBONDO	10	8.8	10	38.38	5	9.95	82.13
10	BPBAP UJUNG BATEE	10	8.85	10	38.46	5	10.04	82.35
11	BPBL AMBON	10	8.75	10	38.48	5	10	82.23
12	BPBL LOMBOK	10	8.75	10	38.46	5	10.04	82.25
13	BPBL BATAM	10	8.9	10	38.35	5	9.88	82.13
14	BLUPPB KARAWANG	10	8.8	10	38.48	5	10.04	82.32
15	BPIUZK KARANG ASEM	10	8.9	10	38.46	5	10	82.36
16	BPKIL SERANG	10	8.75	10	38.49	5	10.04	82.28
								<b>82.28</b>

Gambar 39. Screenshot capaian Kepatuhan PBJ Lingkup DJPB

Tabel 80. Perbandingan capaian PBJ tahun 2018-2023

IKM.25	Tingkat Kepatuhan Pengadaan Barang/Jasa lingkup BBPBAP Jepara (Persen)				
Perbandingan Capaian Tahun 2018 - 2023					
2018	2019	2020	2021	2022	2023
-	-	-	73,25	76,69	82,21

Capaian nilai kepatuhan PBJ tahun 2023 mampu melampaui nilai tahun 2021 dan 2022 dan telah melampaui target renstra. Tidak terdapat kendala yang cukup berarti dalam melaksanakan pengadaan barang dan jasa selama tahun 2023. Indikator ini mampu terpenuhi akibat melaksanakan tindak lanjut periode sebelumnya yakni melaksanakan proses pengadaan dengan cepat tepat. Untuk rencana aksi triwulan berikutnya adalah malakukan proses pengadaan barang dan jasa sesuai dengan prosedur, cepat dan tepat dan mempersolid tim pbj.

**26. Indikator Kinerja Manajerial 26 : Tingkat Kepatuhan Pengelolaan Barang Milik Negara (BMN) BBPBAP Jepara (Persen)**

Barang Milik Negara adalah semua barang yang dibeli atau diperoleh atas beban Anggaran Pendapatan dan Belanja Negara atau berasal dari perolehan lainnya yang sah. Barang Milik Negara/Daerah meliputi barang yang dibeli atau diperoleh atas beban Anggaran Pendapatan dan Belanja Negara/Daerah dan barang yang berasal dari perolehan lainnya yang sah. Pengelolaan Barang Milik Negara/Daerah dilaksanakan berdasarkan asas fungsional, kepastian hukum, transparansi, efisiensi, akuntabilitas, dan kepastian nilai. Pengelolaan Barang Milik Negara/Daerah meliputi Perencanaan Kebutuhan dan penganggaran, Pengadaan, Penggunaan, Pemanfaatan, Pengamanan dan pemeliharaan, Penilaian, Pemindahtanganan, Pemusnahan, Penghapusan, Penatausahaan, Pembinaan, pengawasan dan pengendalian.

Tabel 81. Tingkat Kepatuhan Pengelolaan Barang Milik Negara (BMN) BBPBAP Jepara

Nama SS		Tata Kelola Pemerintahan yang Baik di BBPBAP Jepara		
Nama Indikator	IKM.26	Tingkat Kepatuhan Pengelolaan Barang Milik Negara (BMN) BBPBAP Jepara (Persen)		
Tahun 2023			RENSTRA	
Target	Realisasi	% Capaian	Target	% Capaian
77,50	77,50	100,00	-	-

Indikator kinerja utama Tingkat Pengelolan BMN BBPBAP Jepara pada tahun 2023 ini ditetapkan sebesar 77,5 poin. Berdasarkan surat dinas Nomor. B.148/DJPB.1/TU.210/I/2024 hasil capaian pengelolaan BMN adalah 77,5 nilai. Persentase terhadap target tahunan sebesar 100%.

NO	SATKER	BOBOT MAKSIMAL PARAMETER DITETAPKAN					NILAI
		a	b	c	d	e	
		12,5	25	25	25	12,5	
1	SEKRETARIAT	9,6	20	19,7	20	9,8	79,1
2	BBPRAT SUKARUMI	9,5	19,3	19,4	19,8	9,5	77,5
3	BBPBAP JEPARA	9,5	20	19,5	19	9,5	77,5
4	BBPBL LAMPUNG	9,5	19,6	19,4	19,5	9,5	77,5
5	BPBAT MANDIANGIN	9,8	19,6	19,2	19,5	9,6	77,7
6	BPBAT SUNGAI GELAM	9	19,3	19,5	19,8	9,6	77,2
7	BPBAT TATELU	9,6	19,6	19,3	19,3	9,8	77,6
8	BPBAP TAKALAR	9,8	19,3	19,7	19,8	9,3	77,9
9	BPBAP SITUBONDO	9,7	19,5	20	19,5	9,6	78,3
10	BPBAP UJUNG BATEE	9,5	19,5	20	19,5	9,6	78,1
11	BPBL AMBON	9,4	19	21	19,5	9	77,9
12	BPBL LOMBOK	9,6	19,5	19,6	19,5	9,6	77,8
13	BPBL BATAM	9,4	19,6	20	19,6	9,4	78
14	BLUPPB KARAWANG	9,4	19	20,5	19,5	9,6	78
15	BPIU2K KARANG ASEM	9,5	19,5	20	19,5	9,4	77,9
16	BPKIL SERANG	9,5	19,8	19,7	19,5	9,4	77,9

Gambar 40. Screenshot Capaian Pengelolaan BMN Lingkup DJPB



Jika dibandingkan dengan unit kerja yang lain dalam lingkup DJPB, BBPBAP mampu meraih nilai yang cukup bagus meskipun masih berada dibawah rata-rata capaian DJPB (77,90). Nilai terbaik diperoleh oleh Satker Sekretariat DJPB dengan nilai 79,1. Namun, jika dibandingkan dengan capaian tahun 2018-2022 maka capaian 2023 merupakan capaian tertinggi.

Tabel 82. Perbandingan capaian BMN 2018-2023

IKM.26 Tingkat Kepatuhan Pengelolaan Barang Milik Negara (BMN) BBPBAP Jepara (Persen)					
Perbandingan Capaian Tahun 2018 - 2023					
2018	2019	2020	2021	2022	2023
-	-	-	77,50	76,00	77,50

Tindak lanjut yang telah dilakukan guna mencapai nilai BMN tersebut yakni telah melakukan inventarisasi aset negara, pencatatan dan penghapusan BMN. Permasalahan yang muncul dalam indikator ini adalah mengalami kesulitan dalam menginventaris barang yang sudah berumur lebih dari 5 tahun seperti kincir dan pompa. Rekomendasi tindak lanjut periode kedepan adalah melakukan inventaris dan penghapusa BMN untuk barang yang sudah rusak dan berumur di atas 5 tahun. Tidak ada alokasi anggaran khusus untuk kegiatan ini.

**27. Indikator Kinerja Manajerial 27 : Persentase Pemberitaan Netral dan Positif Terhadap Total Pemberitaan Tentang Sub Sektor Perikanan Budi Daya Lingkup BBPBAP Jepara (Persen)**

Berdasarkan Peraturan Menteri Kelautan dan Perikanan Nomor 44/PERMEN-KP/2016 tentang Penyelenggaraan Kehumasan di Lingkungan KKP, kegiatan kehumasan yang dilaksanakan, dirancang dan disusun untuk mewujudkan keterbukaan, itikad baik, kerja sama, dan hubungan yang baik serta bermanfaat antara BBPBAP Jepara dan pihak lain dan membantu untuk responsif atas informasi yang beredar guna mewujudkan citra positif balai. IKU jumlah pemberitaan positif terhadap total pemberitaan tentang sektor kelautan dan perikanan BBPBAP Jepara adalah persentase berita dengan sentiment atau tendensi netral dan positif tentang sektor kelautan dan perikanan yang dihadirkan melalui media massa dalam bentuk online, cetak dan audio visual dalam kurun periode tertentu yaitu triwulan. Secara langsung atau tidak langsung bermanfaat memberikan informasi secara timbal balik kepada Balai khususnya mengenai penilaian pers atas kondisi-kondisi lapangan sektor kelautan dan perikanan yang terekam dan dipublikasikan melalui media.



Tabel 83. Persentase Pemberitaan Netral dan Positif Terhadap Total Pemberitaan Tentang Sub Sektor Perikanan Budi Daya Lingkup BBPBAP Jepara

Tata Kelola Pemerintahan yang Baik di BBPBAP Jepara				
Nama SS		Tata Kelola Pemerintahan yang Baik di BBPBAP Jepara		
Nama Indikator	IKM.27	Persentase Pemberitaan Netral dan Positif Terhadap Total Pemberitaan Tentang Sub Sektor Perikanan Budi Daya Lingkup BBPBAP Jepara (Persen)		
Tahun 2023			RENSTRA	
Target	Realisasi	% Capaian	Target	% Capaian
86,00	100,00	116,28	-	-

**A. Analisa Capaian Tahun 2023**

Informasi tentang sektor kelautan dan perikanan terkait pemberitaan di media sosial perihal kegiatan yang dilaksanakan oleh BBPBAP Jepara pada Tahun 2023 rata-rata adalah berita positif. Sehingga tidak terdapat informasi terkait pemberitaan negatif (100 % berita positif).

**B. Perbandingan Capaian Kinerja (2018 - 2023 dan Renstra)**

Dibandingkan dengan capaian kinerja tahun 2022 sama yakni 100% berita positif, namun pada tahun 2021-2022 jumlah berita yang dihitung adalah berita negatif sehingga capaian tahun 2021-2022 adalah 100% berita positif. Indikator ini belum terdapat pada Renstra 2020-2024, sehingga indikator ini belum dapat dibandingkan dengan target Renstra.

Tabel 84. Perbandingan capaian Pemberitaan Netral/Positif tahun 2018-2023

IKM.27 Persentase Pemberitaan Netral dan Positif Terhadap Total Pemberitaan Tentang Sub Sektor Perikanan Budi Daya Lingkup BBPBAP Jepara (Persen)					
Perbandingan Capaian Tahun 2018 - 2023					
2018	2019	2020	2021	2022	2023
-	-	-	0,00	0,00	100,00

**C. Analisa Keberhasilan/Kegagalan**

Berita/ informasi positif tersebut adalah tentang keberhasilan kegiatan balai, antara lain:

Tabel 85. Link Berita Tentang BBPBAP Jepara

No.	Link (Judul Berita)	Jenis Berita	
		Positif/Netral	Negatif
<b>OKTOBER</b>			
1	<a href="https://borobudurnews.com/vita-ervina-dan-bbpbap-jepara-gelar-bimtek-budidaya-ikan-sistem-bioflok-di-magelang/">https://borobudurnews.com/vita-ervina-dan-bbpbap-jepara-gelar-bimtek-budidaya-ikan-sistem-bioflok-di-magelang/</a>	1	
2	<a href="https://kkp.go.id/djpb/bbpbapjepara/artikel/56983-bimbingan-budidaya-sistem-bioflok-bagi-pembudidaya-di-pati">https://kkp.go.id/djpb/bbpbapjepara/artikel/56983-bimbingan-budidaya-sistem-bioflok-bagi-pembudidaya-di-pati</a>	1	
3	<a href="https://www.kompasiana.com/m98492/652e4605edff7602f71951a2/raih-rekor-">https://www.kompasiana.com/m98492/652e4605edff7602f71951a2/raih-rekor-</a>	1	





	<a href="#">muri-dengan-membayar-ikan-terbanyak</a>		
4	<a href="https://kkp.go.id/djpb/bbpbajepara/artikel/56922-rekor-muri-pejabat-membakar-ikan-terbanyak-di-jepara">https://kkp.go.id/djpb/bbpbajepara/artikel/56922-rekor-muri-pejabat-membakar-ikan-terbanyak-di-jepara</a>	1	
<b>NOVEMBER</b>			
5	<a href="https://suarabaru.id/2023/11/01/teknologi-bioflok-efektif-tingkatkan-produktivitas-ikan">https://suarabaru.id/2023/11/01/teknologi-bioflok-efektif-tingkatkan-produktivitas-ikan</a>	1	
6	<a href="https://portal-indonesia.com/kominfo-panen-roya-pembudidaya-ikan-go-digital-di-sleman/">https://portal-indonesia.com/kominfo-panen-roya-pembudidaya-ikan-go-digital-di-sleman/</a>	1	
7	<a href="https://kkp.go.id/djpb/bbpbajepara/artikel/57701-panen-bandang-kartini-jepara">https://kkp.go.id/djpb/bbpbajepara/artikel/57701-panen-bandang-kartini-jepara</a>	1	
8	<a href="https://kkp.go.id/djpb/bbpbajepara/artikel/57446-peningkatan-potensi-perikanan-budidaya-di-magelang">https://kkp.go.id/djpb/bbpbajepara/artikel/57446-peningkatan-potensi-perikanan-budidaya-di-magelang</a>	1	
9	<a href="https://suarabaru.id/2023/11/01/teknologi-bioflok-efektif-tingkatkan-produktivitas-ikan">https://suarabaru.id/2023/11/01/teknologi-bioflok-efektif-tingkatkan-produktivitas-ikan</a>	1	
10	<a href="https://kumparan.com/universitas-ahmad-dahlan/tim-ppk-ormawa-uad-kerja-sama-kemaritiman-dengan-bbpbap-jepara-21cvmUheHcS">https://kumparan.com/universitas-ahmad-dahlan/tim-ppk-ormawa-uad-kerja-sama-kemaritiman-dengan-bbpbap-jepara-21cvmUheHcS</a>	1	
<b>DESEMBER</b>			
11	<a href="https://kkp.go.id/djpb/bbpbajepara/artikel/58540-kuliah-dan-kunjungan-lapangan-budidaya-perairan-prodi-akuakultur-untidar">https://kkp.go.id/djpb/bbpbajepara/artikel/58540-kuliah-dan-kunjungan-lapangan-budidaya-perairan-prodi-akuakultur-untidar</a>	1	
12	<a href="https://www.kompasiana.com/brilian16/6580725ade948f46764e1f63/workshop-iisap-langkah-awal-peningkatan-produktivitas-budidaya-udang-vaname-skala-tradisional">https://www.kompasiana.com/brilian16/6580725ade948f46764e1f63/workshop-iisap-langkah-awal-peningkatan-produktivitas-budidaya-udang-vaname-skala-tradisional</a>	1	
13	<a href="https://kkp.go.id/djpb/bbpbajepara/artikel/58809-workshop-iisap-infrastructure-improvment-for-shrimp-aquaculture-project-di-provinsi-lampung">https://kkp.go.id/djpb/bbpbajepara/artikel/58809-workshop-iisap-infrastructure-improvment-for-shrimp-aquaculture-project-di-provinsi-lampung</a>	1	
14	<a href="https://kkp.go.id/djpb/bbpbajepara/artikel/59208-kunjungan-tenaga-ahli-utama-kedeputian-i-kantor-staf-kepresidenan-di-bbpbap-jepara">https://kkp.go.id/djpb/bbpbajepara/artikel/59208-kunjungan-tenaga-ahli-utama-kedeputian-i-kantor-staf-kepresidenan-di-bbpbap-jepara</a>	1	
15	<a href="https://halosemarang.id/kunjungi-donoroyo-jepara-staf-kepresidenan-ri-berharap-perikanan-berkembang">https://halosemarang.id/kunjungi-donoroyo-jepara-staf-kepresidenan-ri-berharap-perikanan-berkembang</a>	1	
<b>Jumlah</b>		<b>15</b>	<b>0</b>

D. Analisis atas Efisiensi penggunaan sumberdaya

Tidak ada alokasi anggaran khusus untuk indikator kinerja ini.

E. Rekomendasi tindak lanjut (TW III) yang dilaksanakan

Telah melakukan publikasi kegiatan positif balai melalui media sosial.

F. Rencana tindak lanjut tahun 2024

Melakukan publikasi kegiatan positif balai melalui media social sehingga menimbulkan berita positif untuk balai

**28. Indikator Kinerja Manajerial 28 : Persentase Pelaku Usaha Budi Daya Ikan yang Terintegrasi KUSUKA (Persen)**

Persentase pelaku usaha budi daya ikan yang terintegrasi KUSUKA, merupakan penilaian atas capaian pendataan pelaku usaha yang telah terdaftar di database dengan status submit valid dan revisi. Pendataan pelaku usaha bertujuan untuk updating data pelaku usaha budi daya ikan. Pendataan KUSUKA dihitung mulai 1 Januari s.d. 31 Desember 2023, dengan baseline data hasil pendataan terakhir tahun 2022 (31 Desember 2022). Pengukuran capaian dilakukan akhir tahun. Perhitungan capaian Kusuka sebagai berikut:

$$\sum \text{KUSUKA} = (\text{Jumlah Pelaku Usaha budi daya ikan yang mendapat bantuan lingkup BBPBAP Jepara dan terdaftar KUSUKA} / 50\% \text{ Jumlah Pelaku Usaha budi daya ikan yang mendapat bantuan lingkup BBPBAP Jepara}) \times 100.$$

Tabel 86. Persentase Pelaku Usaha Budi Daya Ikan yang Terintegrasi KUSUKA

Nama SS		Tata Kelola Pemerintahan yang Baik di BBPBAP Jepara		
Nama Indikator		IKM.28 Persentase Pelaku Usaha Budi Daya Ikan yang Terintegrasi KUSUKA (Persen)		
Tahun 2023			RENSTRA	
Target	Realisasi	% Capaian	Target	% Capaian
80	84,62	105,77	-	-

Indikator kinerja Persentase Jumlah Pelaku Usaha Perikanan Budi daya yang terintegrasi KUSUKA pada tahun 2023 ini ditetapkan sebesar 80%. Capaian 2023 indikator kinerja ini adalah sebesar 84,62 atau persentase capaian 105,77%. Indikator kinerja ini merupakan indikator kinerja baru sehingga tidak dapat dibandingkan dengan capaian tahun-tahun sebelumnya maupun dengan Renstra. Serta indikator kinerja ini tidak memiliki alokasi anggaran khusus.

Upaya yang telah dilakukan selama tahun 2023 adalah melakukan rekapitulasi jumlah orang penerima bantuan baik yang sudah terdaftar KUSUKA maupun belum. Rencana aksi tahun 2024 adalah melakukan verifikasi proposal bantuan dengan maksimal terutama dalam hal KUSUKA agar capaian lebih baik lagi.

**29. Indikator Kinerja Manajerial 29 : Indeks Pengelolaan Kepegawaian (Indeks)**

Dalam rangka penyelenggaraan manajemen PNS yang berdasarkan sistem merit, maka diperlukan pengaturan manajemen PNS. Pengaturan manajemen PNS bertujuan untuk menghasilkan PNS yang profesional, memiliki nilai dasar, etika profesi, bebas dari intervensi politik, bersih dari praktek korupsi, kolusi, dan nepotisme dalam rangka pelaksanaan tugas pelayanan publik, tugas pemerintahan, dan tugas pembangunan tertentu. Untuk mewujudkan PNS yang

berintegritas moral, profesional, dan akuntabel, diperlukan penerapan kedisiplinan PNS. Penegakan disiplin dapat mendorong PNS untuk lebih produktif berdasarkan sistem karier dan sistem prestasi kerja serta berintegritas moral menjadi pertimbangan dalam pengembangan karier.

Pada tahun 2023 Kementerian Kelautan dan Perikanan telah berupaya meningkatkan kualitas sumberdaya manusia melalui peralihan dari jabatan administrasi ke jabatan fungsional. Hal tersebut bertujuan untuk menghasilkan sumberdaya manusia bidang kelautan dan perikanan yang profesional, mandiri serta kompetitif. Tidak ada alokasi anggaran khusus untuk indikator kinerja ini.

Tabel 87. Indeks Pengelolaan Kepegawaian

Nama SS	Tata Kelola Pemerintahan yang Baik di BBPBAP Jepara			
Nama Indikator	IKM.29 Indeks Pengelolaan Kepegawaian (Indeks)			
Tahun 2023			RENSTRA	
Target	Realisasi	% Capaian	Target	% Capaian
3	5,00	166,67	-	-

Indikator kinerja Indeks Pengelolaan Kepegawaian Lingkup BBPBAP Jepara pada tahun 2023 ini ditetapkan sebesar 3 dengan satuan indeks. Nilai indikator ini pada tahun 2023 telah tercapai nilai indeks 5. Hal ini termuat dalam Surat Dinas DJPB No. B.213/DJPB.1/KP.720/I/2024. Jika dibandingkan dengan capaian UPT DJPB maka BBPBAP Jepara termasuk kedalam kategori BAIK.

Lampiran 2 Surat Dinas  
Nomor : B.213/DJPB.1/KP.720/I/2024  
Tanggal : 10 Januari 2024

**Rekapitulasi Capaian Indeks Pengelolaan SDM Aparatur  
Lingkup Direktorat Jenderal Perikanan Budi Daya  
Tahun 2023**

No	Unit Kerja	Komponen Indeks Pengelolaan SDM				Predikat	Level
		Layanan Mutasi	Layanan Kesejahteraan	Informasi Kepegawaian	Jumlah		
1	Sekretariat DJPB	37,42	30,00	30,00	97,42	Sangat Baik	6
2	Dit Kawasan dan Kesehatan Ikan	30,00	30,00	30,00	90,00	Diatas Rata-Rata	4
3	Dit Perbenihan	40,00	30,00	30,00	100,00	Sangat Baik	6
4	Dit Pakan dan Obat Ikan	40,00	30,00	30,00	100,00	Sangat Baik	6
5	Dit Produksi dan Usaha Budi Daya	40,00	30,00	30,00	100,00	Sangat Baik	6
6	BBPBAP Jepara	33,04	30,00	30,00	93,04	Baik	5
7	BBPBAT Sukabumi	30,00	30,00	30,00	90,00	Diatas Rata-Rata	4
8	BBPBL Lampung	23,33	30,00	30,00	83,33	Rata-Rata	3
9	BPBAP Situbondo	23,33	30,00	30,00	83,33	Rata-Rata	3
10	BPBAP Takalar	32,38	30,00	30,00	92,38	Baik	5
11	BPBAP Ujung Batee	40,00	30,00	30,00	100,00	Sangat Baik	6
12	BPBAT Jambi	40,00	30,00	30,00	100,00	Sangat Baik	6
13	BPBAT Mandiangin	30,00	30,00	30,00	90,00	Diatas Rata-Rata	5
14	BPBAT Tatelu	35,00	30,00	30,00	95,00	Baik	5
15	BPBL Ambon	26,67	30,00	30,00	86,67	Diatas Rata-Rata	4
16	BPBL Batam	29,33	30,00	30,00	89,33	Diatas Rata-Rata	4
17	BPBL Lombok	29,09	30,00	30,00	89,09	Diatas Rata-Rata	4
18	BLUPPB Karawang	38,00	30,00	30,00	98,00	Sangat Baik	6
19	BPIUUK Karangasem	40,00	30,00	30,00	100,00	Sangat Baik	6
20	BPKIL Serang	40,00	30,00	30,00	100,00	Sangat Baik	6
Jumlah		33,88	30,00	30,00	93,88	Baik	5

Gambar 41. Screenshot Capaian Indeks Kepegawaian Lingkup DJPB



Proses pemenuhan dokumen kepegawaian di BBPBAP Jepara telah dilaksanakan dan diupayakan secara tepat waktu sesuai dengan rekomendasi tindak lanjut periode sebelumnya. Pada periode ini tidak ada masalah yang berarti sehingga dapat tercapai dengan tuntas. Rencana kinerja untuk periode selanjutnya adalah kelompok kerja kepegawaian akan berupaya melengkapi kekurangan dokumen kepegawaian dan berdisiplin untuk menyimpan arsip dokumen kepegawaian. Indikator kinerja ini tidak memiliki alokasi anggaran.

**30. Indikator Kinerja Manajerial 30 : Nilai Pengawasan Kearsipan BBPBAP Jepara (Nilai)**

Pengawasan kearsipan adalah proses kegiatan dalam menilai kesesuaian antara prinsip, kaidah dan standar kearsipan dengan penyelenggaraan kearsipan. Pengawasan terhadap penyelenggaraan kearsipan dilakukan dengan audit kearsipan dan monitoring tindaklanjut hasil pengawasan kearsipan sampai pada penegakan peraturan perundang-undangan di bidang kearsipan yang diawasi langsung oleh Arsip Nasional Republik Indonesia (ANRI). Adapun maksud dan tujuan pengawasan kearsipan:

1. Untuk menyelamatkan fisik arsip maupun informasi yang terkandung didalamnya.
2. Mencegah adanya penumpukan arsip di unit kerja.
3. Memanfaatkan arsip seoptimal mungkin untuk keperluan unit kerja.
4. Memudahkan dalam melakukan pengawasan, pengamanan serta pengendalian arsip inaktif.
5. Mengurangi biaya penyimpanan, peralatan, pemeliharaan serta perawatan.

Tabel 88. Nilai Pengawasan Kearsipan BBPBAP Jepara

Nama SS	Tata Kelola Pemerintahan yang Baik di BBPBAP Jepara			
Nama Indikator	IKM.30		Nilai Pengawasan Kearsipan BBPBAP Jepara (Nilai)	
	Tahun 2023		RENSTRA	
Target	Realisasi	% Capaian	Target	% Capaian
75	86,51	115,35	-	-

Indikator kinerja utama Nilai Pengawasan Kearsipan Lingkup BBPBAP Jepara pada tahun 2023 ini ditetapkan sebesar 75 poin. Tidak ada alokasi anggaran khusus untuk indikator kinerja ini. Berdasarkan Surat Dinas DJPB Nomor. B.113/DJPB.1/TU.140/I/2024, pengelolaan Arsip BBPBAP Jepara memperoleh nilai 86,51 dengan predikat A (Memuaskan). Dengan capaian ini BBPBAP Jepara mendapat peringkat 5 terbaik lingkup DJPB dengan peringkat terbaik adalah BPKIL Serang (gambar 42).

DAFTAR HASIL VERIFIKASI PENILAIAN INSTRUMEN PENGAWASAN KEARSIPAN INTERNAL PADA UNIT PENGOLAH UNIT PENGELOLA TEKNIS LINGKUP DIREKTORAT JENDERAL PERIKANAN BUDI DAYA TAHUN 2023							
NO.	UNIT PENGOLAH	NILAI ASPEK PAD (x 50%)	NILAI ASPEK SDK(x 50%)	NILAIASPEK PAD+SDK(100 %)	KATEGORI	PEMERINGKATAN TINGKAT KKP	PEMERINGKATAN DI LINGKUP UPT DJPB
1	Balai Besar Perikanan Budidaya Air Payau Jepara	40,11	46,41	86,51	A (MEMJASKAN)	34	5
2	Balai Besar Perikanan Budidaya Laut Lampung	39,49	49,5	88,99	A (MEMJASKAN)	24	2
3	Balai Besar Perikanan Budidaya Air Tawar Sukabumi	39,67	47,83	87,5	A (MEMJASKAN)	28	3
4	Balai Perikanan Budidaya Air Payau Situbondo	49,82	34,5	84,32	A (MEMJASKAN)	46	7
5	Balai Perikanan Budidaya Air Payau Takalar	37,27	42,83	80,11	A (MEMJASKAN)	75	10
6	Balai Perikanan Budidaya Air Tawar Jambi	36,03	47,83	83,87	A (MEMJASKAN)	53	8
7	Balai Perikanan Budidaya Air Tawar Mandiangin	35,65	32,83	68,48	B (BAIK)	122	14
8	Balai Perikanan Budidaya Laut Batam	43,76	42,83	86,59	A (MEMJASKAN)	33	4
9	Balai Perikanan Budidaya Laut Lombok	39,75	34,5	74,25	BB (SANGAT BAIK)	100	11
10	Balai Perikanan Budidaya Laut Ambon	38,36	46,67	85,03	A (MEMJASKAN)	41	6
11	Balai Perikanan Budidaya Air Payau Ujung Batee	37,59	31,17	68,75	B (BAIK)	120	13
12	Balai Perikanan Budidaya Air Tawar Tatelu	34,96	31,17	66,12	B (BAIK)	132	15
13	Balai Layanan Usaha Produksi Perikanan Budidaya Karawang	40,17	32,78	72,94	BB (SANGAT BAIK)	108	12
14	Balai Produksi Induk Udang Unggul dan Kekerangan Karangasem	49,82	33,67	83,49	A (MEMJASKAN)	56	9
15	Balai Pengujian Kesehatan Ikan dan Lingkungan Serang	46,54	47,83	94,37	AA (SANGAT MEMJASKAN)	7	1

Gambar 42. Screenshot Capaian Pengawasan Kearsipan Lingkup DJPB

Capaian tahun ini adalah capaian kedua setelah tahun lalu Indikator Kinerja ini ada. Dibandingkan dengan capaian tahun lalu maka capaian tahun ini mengalami penurunan. Sedangkan, jika dibandingkan dengan target Renstra maka Indikator ini tidak bisa dibandingkan karena merupakan IKM baru. Masalah yang dialami adalah melakukan arsip dokumen yang banyak sedangkan jabatan fungsional arsiparis hanya 2 orang. Rekomendasi yang telah dilaksanakan adalah melakukan arsip per bulan dan membagi tugas antara arsip keuangan dan arsip persuratan. Rekomendasi tindak lanjut periode selanjutnya adalah melakukan arsip perbulan dan membagi tugas agar mudah dalam pelaksanaan arsip dokumen.

Tabel 89. Perbandingan capaian Pengawasan Kearsipan Tahun 2018-2023

IKM.30	Nilai Pengawasan Kearsipan BBPBAP Jepara (Nilai)					
	Perbandingan Capaian Tahun 2018 - 2023					
2018	2019	2020	2021	2022	2023	
-	-	-	-	94,14	86,51	

**31. Indikator Kinerja Manajerial 31 : Indeks Pengelolaan Perpustakaan lingkup BBPBAP Jepara (Indeks)**

Kepuasan pengguna perpustakaan dapat diketahui dengan cara mengukur seberapa tinggi tingkat kepuasan pengguna perpustakaan dalam menerima pelayanan yang diberikan, sesuai dengan Keputusan Menteri Pendayagunaan





Aparatur Negara/Reformasi Birokrasi (Kemenpan/RB) Nomor 25 Tahun 2004 tentang Pedoman Umum Penyusunan Indeks Kepuasan Masyarakat. Dengan adanya IKM, suatu perpustakaan dapat mengetahui dengan pasti dan jelas bagaimana tingkat kepuasan masyarakat atau pengguna atas pelayanan yang diberikan. IKM juga bisa dipergunakan sebagai bahan evaluasi untuk meningkatkan pelayanan yang lebih lengkap lagi pada perpustakaan. Untuk mencapai target selama periode tersebut yang harus dipenuhi adalah: Tingkat kemudahan akses; Tingkat responsive petugas; tingkat kompetensi petugas; dan Tingkat keakuratan informasi. Tidak ada alokasi anggaran khusus untuk indikator kinerja ini.

Tabel 90. Indeks Pengelolaan Perpustakaan lingkup BBPBAP Jepara

Nama SS	Tata Kelola Pemerintahan yang Baik di BBPBAP Jepara			
Nama Indikator	IKM.31 Indeks Pengelolaan Perpustakaan lingkup BBPBAP Jepara (Indeks)			
Tahun 2023			RENSTRA	
Target	Realisasi	% Capaian	Target	% Capaian
3	3,43	114,33	-	-

Target nilai Indeks pengelolaan perpustakaan BBPBAP Jepara tahun 2023 adalah 3 (tiga) nilai. Capaian indeks pengelolaan perpustakaan BBPBAP Jepara pada Tahun 2023 ini sebesar 3,43 atau 114,33%. Hal ini berarti mutu pelayanan perpustakaan BBPBAP Jepara sudah baik.

Tabel 91. Perbandingan capaian pengelolaan perpustakaan 2018-2023

IKM.31	Indeks Pengelolaan Perpustakaan lingkup BBPBAP Jepara (Indeks)				
Perbandingan Capaian Tahun 2018 - 2023					
2018	2019	2020	2021	2022	2023
-	-	-	-	4,63	3,43

Jika dibandingkan dengan capaian tahun-tahun sebelumnya maka capaian indeks perpustakaan ini lebih rendah daripada capaian tahun 2022. Indikator kinerja ini tidak terdapat pada Renstra sehingga tidak dapat dibandingkan dengan target Renstra. Rencana aksi ke depan pengelolaan perpustakaan BBPBAP Jepara tetap dipertahankan, bahkan ditingkatkan lagi agar seterusnya selalu mendapatkan indeks tertinggi serta peningkatan sarana dan prasarana yang memadai.



32. Indikator Kinerja Manajerial 32 : Persentase Layanan Perkantoran BBPBAP Jepara (Persen)

Layanan Perkantoran adalah merupakan kegiatan layanan yang lebih bersifat pada pelayanan internal layanan jamuan rapat, layanan daya dan jasa, perawatan kendaraan dan layanan-layanan lainnya. Selain pelayanan internal dalam kegiatan Layanan Perkantoran tersebut juga menyangkut layanan eksternal seperti jamuan bagi tamu, pemberian layanan bagi mitra kerja Balai Besar Perikanan Budi daya Air Payau Jepara. Jenis pelayanan perkantoran yang dilaksanakan BBPBAP Jepara meliputi :

1. Pelayanan Internal

- Pelayanan surat menyurat
- Pelayanan jamuan rapat
- Pelayanan administrasi perencanaan dan keuangan
- Pelayanan pengadaan Barang/Jasa
- Pelayanan administrasi kepegawaian
- Pelayanan perawatan dan operasional kendaraan
- Pelayanan perawatan dan pemeliharaan jaringan listrik, air dan internet

2. Pelayanan Eksternal

- Pelayanan pelaksanaan kerjasama
- Pelayanan pelaksanaan penelitian, PKL dan magang
- Pelayanan pelaksanaan Bimbingan Teknis
- Pelayanan jamuan tamu

Cara pengukuran indikator kinerja ini adalah:

$$\text{Persentase layanan} = \frac{\text{Jumlah Permintaan layanan perkantoran}}{\text{Jumlah layanan yang telah terselesaikan}} \times 100 \%$$

Tabel 92. Persentase Layanan Perkantoran lingkup BBPBAP Jepara

Nama SS	Tata Kelola Pemerintahan yang Baik di BBPBAP Jepara			
Nama Indikator	IKM.32 Persentase Layanan Perkantoran BBPBAP Jepara (Persen)			
Tahun 2023			RENSTRA	
Target	Realisasi	% Capaian 2023	Target	% Capaian
75	100,00	133,33	-	-

Indikator kinerja ini tidak memiliki anggaran khusus. Capaian indikator pelayanan perkantoran tahun 2023 sebesar 100%, atau presentase sebesar 133,33% dari target tahunan. Capaian ini didukung oleh sebagian besar pegawai non ASN yang mampu memberikan pelayanan perkantoran yang prima untuk pelayanan internal maupun eksternal. Indikator kinerja ini merupakan indikator



kinerja baru sehingga tidak ada perbandingan dengan capaian tahun sebelumnya dan juga Renstra. Rencana aksi selanjutnya adalah melakukan pelayanan dengan prima dan baik sehingga memberikan feedback yang baik untuk BBPBAP Jepara kedepannya.

Tabel 93. Capaian pemenuhan layanan perkantoran tahun 2023

No.	Jenis Layanan	Capaian Tahun 2023
1.	Pelayanan surat menyurat	√
2.	Pelayanan jamuan rapat	√
3.	Pelayanan administrasi perencanaan dan keuangan	√
4.	Pelayanan pengadaan barang/jasa	√
5.	Pelayanan administrasi kepegawaian	√
6.	Pelayanan perawatan dan operasional kendaraan	√
7.	Pelayanan perawatan dan pemeliharaan jaringan listrik, air, dan internet	√
8.	Pelayanan pelaksanaan kerjasama	√
9.	Pelayanan pelaksanaan penelitian, PKL dan magang	√
10.	Pelayanan pelaksanaan bimbingan teknis	√
11.	Pelayanan jamuan tamu	√

### 3.3. Kinerja Anggaran

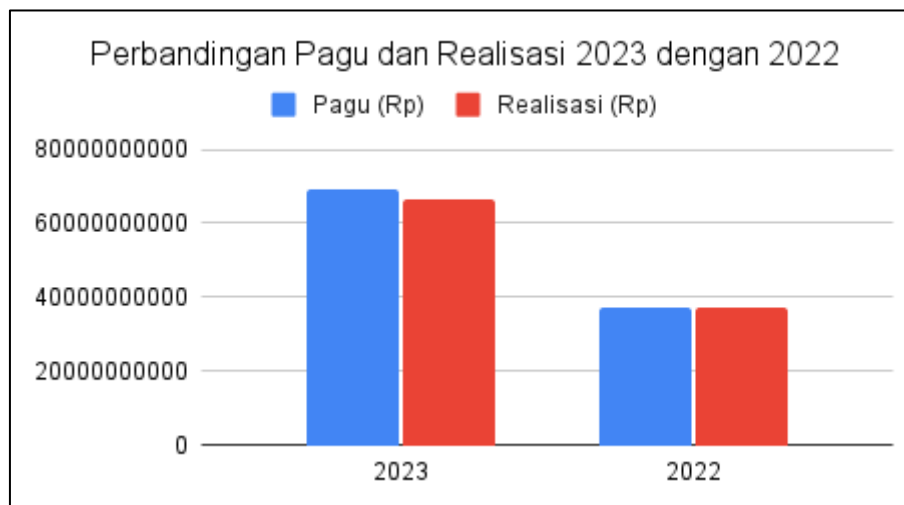
Realisasi anggaran Tahun 2023 pada Balai Besar Perikanan Budi Daya Air Payau Jepara adalah sebesar Rp. 66.449.863.065,- mencapai 96,23% dari alokasi pagu anggaran sebesar Rp. 69.026.117.000,-. Jika dibandingkan dengan realisasi anggaran Tahun 2022 sebesar Rp. 37.015.829.971,- mencapai persentase 99,84%. Dengan demikian secara presentase, realisasi pada tahun 2023 mengalami penurunan yang signifikan. Penurunan realisasi anggaran disebabkan minimnya realisasi pengadaan barang dan jasa.

Selama Tahun 2023 kegiatan produksi berjalan dengan lancar dengan pengalokasian anggaran yang tepat dan juga transfer/serah terima barang dari kegiatan lain. Perbandingan pagu dan realisasi anggaran Balai Besar Perikanan Budi Daya Air Payau Jepara Tahun 2023 dan Tahun 2022 dapat dilihat pada tabel berikut:

Tabel 94. Perbandingan pagu dan realisasi anggaran 2023 dan 2022

Tahun anggaran	Pagu (Rp)	Realisasi (Rp)	%
2023	69.026.117.000	66.449.863.065	96,23
2022	37.076.931.000	37.015.829.971	99,84

Catatan : Data berdasarkan update OM-SPAN per 31 Desember 2022 dan 2023

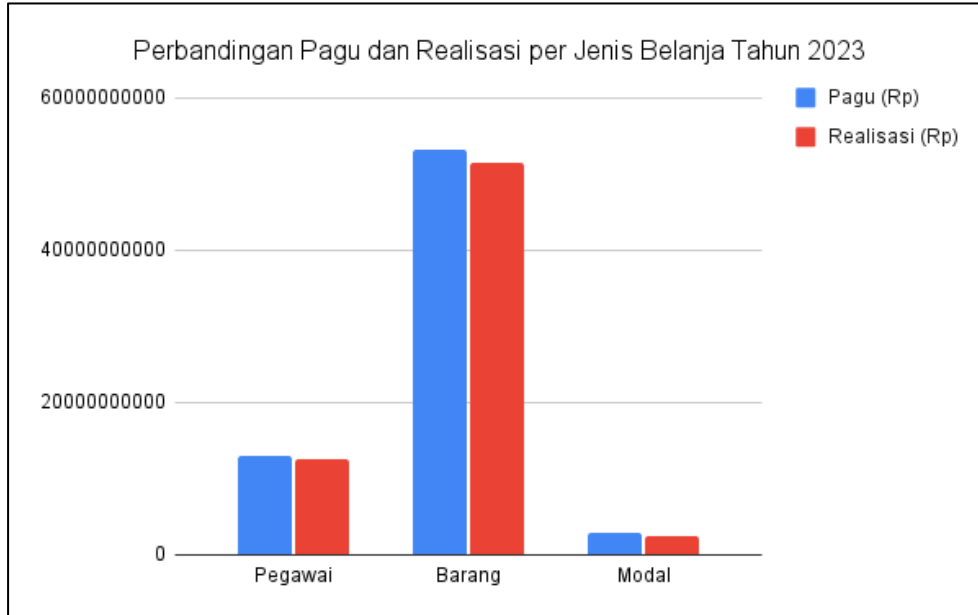


Gambar 43. Grafik Perbandingan Anggaran 2023 dengan 2022

Tabel 95. Perbandingan Pagu dan Realisasi Anggaran per Jenis Belanja Tahun 2023 dan Tahun 2022

No.	Jenis Belanja	Tahun 2023			Tahun 2022		
		Pagu (Rp)	Realisasi (Rp)	%	Pagu	Realisasi	%
1	Pegawai	12.955.200.000	12.594.786.798	97,22	15.465.431.000	15.417.808.456	99,69
2	Barang	53.278.417.000	51.385.854.656	96,45	19.841.556.000	19.829.449.705	99,94
3	Modal	2.792.500.000	2.441.994.221	87,45	1.769.944.000	1.768.571.810	99,92
	Total	69.026.117.000	66.422.635.675	96,23	37.076.931.000	37.015.829.971	99,84

Catatan : Data berdasarkan update OM-SPAN tahun 2022 dan 2023



Gambar 44. Grafik Perbandingan Pagu dan Realisasi Anggaran tahun 2023 berdasarkan Jenis Belanja

KEMENTERIAN KEUANGAN REPUBLIK INDONESIA BALAI BESAR PENGEMBANGAN BUDIDAYA AIR PAYAU JEPARA												
REALISASI BELANJA PER JENIS KEGIATAN												
NO	Kode   Nama Kegiatan	Keterangan	Jenis Belanja								Total	
			Pegawai	Barang	Modal	Beban Bunga	Subsidi	Hibah	BanSos	LainLain		Transfer
1	2344   Pengelolaan Perbenihan Ikan	PAGU	0	6,215,219,000	1,494,500,000	0	0	0	0	0	0	7,709,719,000
		REALISASI	0.00%	6,179,484,543 (99.43%)	1,150,905,771 (77.01%)	0.00%	0.00%	0.00%	0.00%	0.00%	0.00%	7,330,390,314 (95.08%)
		SISA	0	35,734,457	343,594,229	0	0	0	0	0	0	379,328,686
2	2345   Pengelolaan Kawasan dan Kesehatan Ikan	PAGU	0	19,748,676,000	0	0	0	0	0	0	0	19,748,676,000
		REALISASI	0.00%	18,755,387,839 (94.97%)	0.00%	0.00%	0.00%	0.00%	0.00%	0.00%	0.00%	18,755,387,839 (94.97%)
		SISA	0	993,288,161	0	0	0	0	0	0	0	993,288,161
3	2346   Pengelolaan Produksi dan Usaha Pembudidayaan Ikan	PAGU	0	14,365,000,000	200,000,000	0	0	0	0	0	0	14,565,000,000
		REALISASI	0.00%	13,964,658,679 (97.21%)	199,267,200 (99.63%)	0.00%	0.00%	0.00%	0.00%	0.00%	0.00%	14,163,925,879 (97.25%)
		SISA	0	400,341,321	732,800	0	0	0	0	0	0	401,074,121
4	2348   Dukungan Manajemen Internal Lingkup Ditjen Perikanan Budidaya	PAGU	12,955,200,000	11,206,764,000	98,000,000	0	0	0	0	0	0	24,259,964,000
		REALISASI	12,594,786,798 (97.22%)	10,753,653,110 (95.96%)	97,980,000 (99.98%)	0.00%	0.00%	0.00%	0.00%	0.00%	0.00%	23,446,419,908 (96.65%)
		SISA	360,413,202	453,110,890	20,000	0	0	0	0	0	0	813,544,092
5	5747   Pengelolaan Pakan dan Obat Ikan	PAGU	0	1,742,758,000	1,000,000,000	0	0	0	0	0	0	2,742,758,000
		REALISASI	0.00%	1,732,670,485 (99.42%)	993,841,250 (99.38%)	0.00%	0.00%	0.00%	0.00%	0.00%	0.00%	2,726,511,735 (99.41%)
		SISA	0	10,087,515	6,158,750	0	0	0	0	0	0	16,246,265
GRAND TOTAL	PAGU	12,955,200,000	53,278,417,000	2,792,500,000	0	0	0	0	0	0	69,026,117,000	
	REALISASI	12,594,786,798 (97.22%)	51,385,854,656 (96.45%)	2,441,994,221 (87.45%)	(0.00%)	(0.00%)	(0.00%)	(0.00%)	(0.00%)	(0.00%)	66,422,635,675 (96.23%)	
	SISA	360,413,202	1,892,562,344	350,505,779	0	0	0	0	0	0	2,603,481,325	

Gambar 45. Screenshot Realisasi Anggaran per Jenis Kegiatan Tahun 2023 (sumber: Aplikasi OmSpan per 30 Desember 2023)





### 3.4. Efisiensi Anggaran

Pengukuran efisiensi penggunaan sumber daya dilakukan untuk mengetahui seberapa besar tingkat efisiensi K/L dalam mencapai target yang telah ditetapkan dengan memanfaatkan alokasi anggaran yang digunakan untuk mencapai target. Data yang digunakan untuk mengukur efisiensi penggunaan sumber daya meliputi ; (i) Data Capaian Nilai Pencapaian Sasaran Strategis; (ii) Data Pagu Anggaran; dan (iii) Data Realisasi Anggaran. Pengukuran efisiensi dilakukan dengan membandingkan selisih antara jumlah pengeluaran yang direncanakan dan pengeluaran sebenarnya. Pengeluaran seharusnya merupakan jumlah anggaran yang direncanakan untuk menghasilkan capaian target yang telah ditetapkan, dan pengeluaran sebenarnya merupakan jumlah anggaran yang terealisasi untuk menghasilkan capaian target yang telah ditetapkan, dengan hasil sebagai berikut:

Tabel 96. Efisiensi Anggaran BBPBAP Jepara Tahun 2023

Alokasi Anggaran	Realisasi Anggaran	NPSS	% Realisasi Anggaran	% Efisiensi Anggaran
(a)	(b)	(c)	(d = a/b*100%)	(e = c - d)
69.026.117.000	66.449.863.065	109,87	96,23	13,60

Berdasarkan hasil perhitungan, dapat disimpulkan bahwa persentase efisiensi penggunaan sumber daya (anggaran) BBPBAP Jepara mencapai 13,60%, yaitu dari selisih antara Nilai Capaian yang berupa NPSS dengan Persentase Realisasi Anggaran. Berdasarkan nilai efisiensi tahun 2023, Tahun 2024 nilai efisiensi ini diharapkan dapat lebih ditingkatkan, seiring dengan peningkatan realisasi anggaran.



### BAB IV. PENUTUP

#### 4.1. Kesimpulan

Balai Besar Perikanan Budi daya Air Payau Jepara pada tahun 2023 telah menetapkan 7 (tujuh) sasaran strategis dengan 32 (tiga puluh dua) Indikator Kinerja untuk menunjang pencapaian program kerja BBPBAP Jepara. Berdasarkan pengukuran kinerja pada aplikasi Kinerjaku KKP diperoleh hasil Nilai Pencapaian Sasaran Strategis (NPSS) pada tahun 2023 sebesar 109,87%.

Hasil capaian tersebut, menjadi acuan perbaikan program dan pelaksanaan kegiatan ke depan dan sekaligus dijadikan bahan bahan untuk menyusun rencana aksi selanjutnya. Rencana aksi tersebut diantaranya penguatan dan kapasitas sumber daya manusia sehingga mampu berperan dan berkontribusi nyata dalam pencapaian target kinerja BBPBAP Jepara baik secara personal dan tim untuk mendukung pencapaian target kinerja KKP dengan mempertimbangkan efektivitas dan efesiensi dengan merujuk capaian yang telah ada. Selain itu, secara teknis produksi perikanan harus terus didorong semaksimal mungkin guna mencapai target yang ditetapkan. Sosialisasi terkait bantuan calon induk udang/ikan juga harus ditingkatkan untuk mendorong masyarakat mau menerima bantuan calon induk ini. Percepatan pengadaan barang/jasa dan komunikasi dengan pihak lain harus dilakukan.

#### 4.2. Rekomendasi

Dalam rangka peningkatan kinerja BBPBAP Jepara, informasi capaian dan permasalahan yang dituangkan dalam Laporan Kinerja akan menjadi bahan perbaikan ditahun 2024. Kegiatan bantuan calon induk perlu dilakukan peninjauan lebih lanjut terutama pada peningkatan produktivitas pembudidaya dan potensi permasalahan-permasalahan teknis yang dihadapi serta menggali alasan masyarakat belum ada yang bersedia menerima bantuan calon induk. Upaya perbaikan mutu induk yang dihasilkan menjadi fokus kegiatan berikutnya, melalui dukungan penyediaan fasilitas yang memadai. Perhatian terhadap isu budi daya tidak semata pada kemampuan produksi dan keberlanjutan usaha, akan tetapi ancaman terberat adalah menghadirkan aktivitas budi daya pada kondisi perubahan iklim global. Selain itu, mutu dan kualitas pelayanan harus ditingkatkan sehingga dapat meningkatkan angka kepuasan pelanggan dan jumlah penerima pelayanan melalui penyebaran informasi lewat media sosial dan website BBPBAP Jepara.



## **LAMPIRAN**



### LAMPIRAN 1. PENGHARGAAN YANG DIPEROLEH BBPBAP JEPARA

Penghargaan Pemberitaan Teraktif Forum Kehumasan – DJPB



Penghargaan Peringkat III kategori Kualitas dan Penyampaian LPJ Bendahara  
Pengeluaran TW II dari KPPN Kudus







## Balai Besar Perikanan Budi Daya Air Payau Jepara

Penghargaan dengan Predikat Satuan Kerja Berkinerja Terbaik Pertama dalam Kinerja Transaksi Kartu Kredit Pemerintah Periode Triwulan III T.A 2023 - KPPN Kudus



Penghargaan sebagai Pelayanan Publik Predikat "Pelayanan Prima" - KKP







Penghargaan dengan Predikat Satuan Kerja Berkinerja Terbaik Pertama dalam Kinerja Transaksi Kartu Kredit Pemerintah Periode Triwulan IV T.A 2023 - KPPN Kudus





## **LAMPIRAN 2. PERJANJIAN KINERJA BBPBAP JEPARA 2023**

1. Perjanjian Kinerja BBPBAP Jepara 2023 – Awal
2. Perjanjian Kinerja BBPBAP Jepara 2023 – Revisi September
3. Perjanjian Kinerja BBPBAP Jepara 2023 – Revisi November



**KEMENTERIAN KELAUTAN DAN PERIKANAN**  
**DIREKTORAT JENDERAL PERIKANAN BUDIDAYA**

JALAN MEDAN MERDEKA TIMUR NOMOR 16  
JAKARTA 10110 KOTAK POS 4130 JKP 10041  
TELEPON (021) 3519070 (LACAK), FAKSIMILE (021) 3514772  
LAMAM [www.kkp.go.id](http://www.kkp.go.id)

**PERJANJIAN KINERJA TAHUN 2023**  
**BALAI BESAR PERIKANAN BUDIDAYA AIR PAYAU JEPARA**

Dalam rangka mewujudkan manajemen pemerintahan yang efektif, transparan, akuntabel dan berorientasi pada hasil, kami yang bertanda tangan di bawah ini :

Nama : **Supito**

Jabatan : Kepala Balai Besar Perikanan Budidaya Air Payau Jepara

Selanjutnya disebut **Pihak Pertama**

Nama : **Tb. Haeru Rahayu**

Jabatan : Direktur Jenderal Perikanan Budidaya

Selaku atasan pihak pertama, selanjutnya disebut **Pihak Kedua**

**Pihak Pertama** berjanji akan mewujudkan target kinerja yang seharusnya sesuai lampiran perjanjian ini, dalam rangka mencapai target kinerja jangka menengah seperti yang telah ditetapkan dalam dokumen perencanaan. Keberhasilan dan kegagalan pencapaian target kinerja tersebut menjadi tanggung jawab kami.

**Pihak Kedua** akan melakukan supervisi yang diperlukan serta akan melakukan evaluasi terhadap capaian kinerja dari perjanjian ini dan mengambil tindakan yang diperlukan dalam rangka pemberian penghargaan dan sanksi.

Jakarta, 30 Januari 2023

PihakKedua  
Direktur Jenderal Perikanan Budidaya

**Tb. Haeru Rahayu**

PihakPertama  
Kepala Balai Besar Perikanan  
Budidaya Air Payau Jepara

**Supito**

**PERJANJIAN KINERJA TAHUN 2023**  
**BALAI BESAR PERIKANAN BUDIDAYA AIR PAYAU JEPARA**

No	SASARAN STRATEGIS		INDIKATOR KINERJA	TARGET
1	Ekonomi Sektor Perikanan Budidaya Meningkatkan di Satker BBPBAP Jepara	1	Nilai PNPB BBPBAP Jepara (Rp)	4.240.598.000
2	Meningkatnya Sarana dan Prasarana Pembudidayaan Ikan	2	Calon Induk Unggul yang Diproduksi BBPBAP Jepara (Ekor)	94.375
		3	Produksi Bibit Rumput Laut Kultur Jaringan Skala Intermediate Di BBPBAP Jepara (Plantlet)	3.000
		4	Persentase Bantuan Sarana Kebun Bibit Rumput Laut (KBRL) Yang Terdistribusi Berdasarkan Usulan Masyarakat di wilayah kerja BBPBAP Jepara (%)	75
		5	Persentase Bantuan Benih yang Tersalurkan Berdasarkan Usulan Masyarakat di wilayah kerja BBPBAP Jepara (%)	75
		6	Persentase Bantuan Calon Induk yang Tersalurkan Berdasarkan Usulan Masyarakat di wilayah kerja BBPBAP Jepara (%)	75
		7	Persentase Keberhasilan Teknologi Komoditas Unggulan yang Dikembangkan oleh BBPBAP Jepara (%)	100
		8	Persentase Sarana dan Prasarana Bioflok yang Disalurkan berdasarkan usulan Masyarakat di wilayah kerja BBPBAP Jepara (%)	100
		9	Persentase Bantuan Sarana Kawasan Budidaya yang Terdistribusi Berdasarkan Usulan Masyarakat di wilayah kerja BBPBAP Jepara (%)	75
		10	Persentase Diseminasi Teknologi Pembesaran Ikan yang Disampaikan ke Masyarakat (%)	100
		3	Meningkatnya sarana dan prasarana pakan ikan untuk pembudidayaan ikan	11
4	Meningkatnya kualitas Pengendalian dan Pengawasan Perikanan Budidaya bidang pakan dan obat ikan	12	Persentase Jumlah Sampel Pakan Ikan yang Diuji Nutrisi dan Mutu Pakan oleh BBPBAP Jepara (%)	100
5	Meningkatnya kawasan perikanan budidaya yang direvitalisasi	13	Kluster Tambak Udang dan Bandeng yang Siap Operasional di wilayah kerja BBPBAP Jepara (Kluster)	4

No	SASARAN STRATEGIS	INDIKATOR KINERJA		TARGET
6	Meningkatnya kualitas pengendalian dan pengawasan perikanan budidaya bidang kawasan dan kesehatan ikan	14	Persentase Sampel Layanan Kesehatan Ikan dan Lingkungan yang Diuji di wilayah kerja BBPBAP Jepara (%)	100
		15	Persentase Pengujian Sampel Antimikrobal Resistance (AMR) di wilayah kerja BBPBAP Jepara (%)	100
7	Tata Kelola Pemerintahan yang Baik Lingkup BBPBAP Jepara	16	Indeks Profesionalitas ASN BBPBAP Jepara (Nilai)	81
		17	Hasil Penilaian Pembangunan Zona Integritas Menuju Wilayah Birokrasi Bersih Dan Melayani pada BBPBAP Jepara (Nilai)	76
		18	Persentase Penyelesaian LHP BPK Atas Satker BBPBAP Jepara (%)	100
		19	Nilai Rekonsiliasi SAKIP Lingkup BBPBAP Jepara (Nilai)	93
		20	Persentase Jumlah Rekomendasi Hasil Pengawasan yang Dimanfaatkan untuk Perbaikan Kinerja Lingkup BBPBAP Jepara (%)	75
		21	Persentase Unit Kerja yang Menerapkan Sistem Manajemen Pengetahuan yang Terstandar Lingkup BBPBAP Jepara (%)	92
		22	Unit Kerja yang Menerapkan Inovasi Pelayanan Publik (Unit)	1
		23	Nilai Indikator Kinerja Pelaksanaan Anggaran BBPBAP Jepara (Nilai)	89
		24	Nilai Kinerja Anggaran BBPBAP Jepara (Nilai)	82
		25	Tingkat Kepatuhan Pengadaan Barang/Jasa BBPBAP Jepara (%)	77,5
		26	Tingkat Kepatuhan Pengelolaan BMN BBPBAPJepara (%)	77,5
		27	Persentase Jumlah Pemberitaan Netral dan Positif Terhadap Total Pemberitaan Tentang Sub Sektor Perikanan Budidaya Lingkup BBPBAP Jepara (%)	> 86
		28	Persentase Jumlah Pelaku Usaha Perikanan Budidaya yang Terintegrasi KUSUKA di Wilayah Kerja BBPBAP Jepara (%)	80
		29	Indeks Pengelolaan Kepegawaian Lingkup BBPBAP Jepara (Indeks)	3
		30	Nilai Pengawasan Kearsipan Lingkup BBPBAP Jepara (Nilai)	75
31	Indeks Pengelolaan Perpustakaan lingkup BBPBAP Jepara (Indeks)	3		



No	SASARAN STRATEGIS	INDIKATOR KINERJA		TARGET
		32	Persentase Layanan Perkantoran lingkup BBPBAP Jepara (%)	75

#### Data Anggaran

NO.	KEGIATAN	ANGGARAN (Rp.)
1.	Pengelolaan Perbenihan Ikan di Satker BBPBAP Jepara	7.956.946.000,-
2.	Pengelolaan Kawasan dan Kesehatan Ikan di Satker BBPBAP Jepara	33.808.774.000,-
3.	Pengelolaan Produksi dan Usaha Pembudidayaan Ikan di Satker BBPBAP Jepara	8.400.000.000,-
4.	Pengelolaan Pakan dan Obat Ikan di Satker BBPBAP Jepara	3.286.768.000,-
5.	Dukungan Manajemen Internal Lingkup Ditjen Perikanan Budidaya di Satker BBPBAP Jepara	24,684,818,000,-
Total Anggaran BBPBAP Jepara Tahun 2023		<b>78,137,306,000,-</b>

Jakarta, 30 Januari 2023

Pihak Kedua  
Direktur Jenderal Perikanan Budidaya

**Tb. Haeru Rahayu**

Pihak Pertama  
Kepala Balai Besar Perikanan Budidaya Air Payau Jepara

**Supito**





**KEMENTERIAN KELAUTAN DAN PERIKANAN  
DIREKTORAT JENDERAL PERIKANAN BUDI DAYA**

JALAN MEDAN MERDEKA TIMUR NOMOR 16  
JAKARTA 10110 KOTAK POS 4130 JKP 10041  
TELEPON (021) 3519070 (LACAK), FAKSIMILE (021) 3514772  
LAMAM [www.kkp.go.id](http://www.kkp.go.id) SUREL [ditjenpb@kkp.go.id](mailto:ditjenpb@kkp.go.id)

**PERJANJIAN KINERJA TAHUN 2023  
BALAI BESAR PERIKANAN BUDI DAYA AIR PAYAU JEPARA**

Dalam rangka mewujudkan manajemen pemerintahan yang efektif, transparan, akuntabel dan berorientasi pada hasil, kami yang bertanda tangan di bawah ini :

**Nama** : **Supito**  
**Jabatan** : Kepala Balai Besar Perikanan Budi Daya Air Payau Jepara  
Selanjutnya disebut **Pihak Pertama**

**Nama** : **Tb. Haeru Rahayu**  
**Jabatan** : Direktur Jenderal Perikanan Budi Daya  
Selaku atasan pihak pertama, selanjutnya disebut **Pihak Kedua**

**Pihak Pertama** berjanji akan mewujudkan target kinerja yang seharusnya sesuai lampiran perjanjian ini, dalam rangka mencapai target kinerja jangka menengah seperti yang telah ditetapkan dalam dokumen perencanaan. Keberhasilan dan kegagalan pencapaian target kinerja tersebut menjadi tanggung jawab kami.

**Pihak Kedua** akan melakukan supervisi yang diperlukan serta akan melakukan evaluasi terhadap capaian kinerja dari perjanjian ini dan mengambil tindakan yang diperlukan dalam rangka pemberian penghargaan dan sanksi.

Jakarta, September 2023

Pihak Kedua  
Direktur Jenderal Perikanan Budi Daya



Tb. Haeru Rahayu

Pihak Pertama  
Kepala Balai Besar Perikanan  
Budi Daya Air Payau Jepara



Supito

**PENETAPAN KINERJA TAHUN 2023  
BALAI BESAR PERIKANAN BUDI DAYA AIR PAYAU JEPARA**

No	SASARAN STRATEGIS	INDIKATOR KINERJA	TARGET
1.	Ekonomi Sektor Perikanan Budi Daya Meningkatkan di Satker BBPBAP Jepara	1. Nilai PNBP yang Diperoleh (Rupiah)	4.240.598.000
2.	Meningkatnya Kawasan Perikanan Budi Daya yang Direvitalisasi	2. Kluster Tambak Udang dan Bandeng yang Siap Operasional (Kluster)	4
3.	Meningkatnya Sarana dan Prasarana Pembudidayaan Ikan	3. Persentase Calon Induk Unggul yang Diproduksi (Persen)	100
		4. Persentase Bibit Rumput Laut Kultur Jaringan Skala Intermediate yang Diproduksi (Persen)	100
		5. Persentase Bantuan Sarana Kebun Bibit Rumput Laut (KBRL) yang Disalurkan (Persen)	75
		6. Persentase Bantuan Benih yang Disalurkan (Persen)	75
		7. Persentase Bantuan Calon Induk yang Disalurkan (Persen)	75
		8. Persentase Keberhasilan Pengembangan Benih Pada Komoditas Lobster dan Kepiting (Persen)	100
		9. Persentase Sarana dan Prasarana Bioflok yang Disalurkan (Persen)	100
		10. Persentase Bantuan Sarana Kawasan Budi Daya yang Disalurkan (Persen)	75



No	SASARAN STRATEGIS	INDIKATOR KINERJA		TARGET
		11.	Persentase Diseminasi Teknologi Pembesaran Ikan (Persen)	100
		12.	Persentase Model Usaha Pembesaran Budi Daya Kepiting yang Dikembangkan (Persen)	100
4.	Meningkatnya Sarana dan Prasarana Pakan Ikan untuk Pembudidaya Ikan	13.	Persentase Pakan Mandiri yang Diproduksi (Persen)	80
5.	Meningkatnya Kualitas Pengendalian Pakan dan Obat Ikan	14.	Persentase Pakan Ikan yang Diuji Nutrisi dan Mutu Pakan (Persen)	100
6.	Meningkatnya Kualitas Pengendalian Kawasan dan Kesehatan Ikan	15.	Persentase Kesehatan Ikan dan Kualitas Lingkungan yang Diuji (Persen)	100
		16.	Persentase Pengujian <i>Antimicrobial Resistance</i> (AMR) (Persen)	100
7.	Tata Kelola Pemerintahan yang Baik Lingkup BBPBAP Jepara	17.	Indeks Profesionalitas ASN Unit Kerja lingkup BBPBAP Jepara (Indeks)	81
		18.	Hasil Penilaian Pembangunan Zona Integritas menuju Wilayah Bebas dari Korupsi (Nilai)	76
		19.	Persentase Penyelesaian Laporan Hasil Pemeriksaan (LHP) Badan Pemeriksa Keuangan Satker BBPBAP Jepara (Persen)	100
		20.	Nilai Rekonsiliasi Kinerja BBPBAP Jepara (Nilai)	93



No	SASARAN STRATEGIS	INDIKATOR KINERJA	TARGET
		21. Persentase Rekomendasi Hasil Pengawasan yang Dimanfaatkan untuk Perbaikan Kinerja BBPBAP Jepara (Persen)	75
		22. Unit Kerja yang Menerapkan Inovasi Pelayanan Publik (Unit)	1
		23. Indikator Kinerja Pelaksanaan Anggaran (IKPA) BBPBAP Jepara (Nilai)	89
		24. Nilai Kinerja Anggaran BBPBAP Jepara (Nilai)	82
		25. Tingkat Kepatuhan Pengadaan Barang/Jasa lingkup BBPBAP Jepara (Persen)	77,5
		26. Tingkat Kepatuhan Pengelolaan Barang Milik Negara (BMN) BBPBAP Jepara (Persen)	77,5
		27. Persentase Pemberitaan Netral dan Positif Terhadap Total Pemberitaan Tentang Sub Sektor Perikanan Budi Daya Lingkup BBPBAP Jepara (Persen)	> 86
		28. Persentase Pelaku Usaha Budi Daya Ikan yang Terintegrasi KUSUKA (Persen)	80
		29. Indeks Pengelolaan Kepegawaian (Indeks)	3
		30. Nilai Pengawasan Kearsipan BBPBAP Jepara (Nilai)	75

No	SASARAN STRATEGIS	INDIKATOR KINERJA	TARGET
		31. Indeks Pengelolaan Perpustakaan Lingkup BBPBAP Jepara (Indeks)	3
		32. Persentase Layanan Perkantoran BBPBAP Jepara (Persen)	75


Jakarta, September 2023

Pihak Kedua  
Direktur Jenderal Perikanan Budi Daya



Tb. Haeru Rahayu

Pihak Pertama  
Kepala Balai Besar Perikanan  
Budi Daya Air Payau Jepara



Supito

**Data Anggaran :**

<b>NO.</b>	<b>KEGIATAN</b>	<b>ANGGARAN (Rp.)</b>
1.	Pengelolaan Perbenihan Ikan di Satker BBPBAP Jepara	7.710.119.000,-
2.	Pengelolaan Kawasan dan Kesehatan Ikan di Satker BBPBAP Jepara	20.391.276.000,-
3.	Pengelolaan Produksi dan Usaha Pembudidayaan Ikan di Satker BBPBAP Jepara	14.915.000.000,-
4.	Pengelolaan Pakan dan Obat Ikan di Satker BBPBAP Jepara	3.087.979.000,-
5.	Dukungan Manajemen Internal Lingkup Ditjen Perikanan Budi Daya di Satker BBPBAP Jepara	24.537.718.000,-
<b>Total Anggaran Balai Besar Perikanan Budi Daya Air Payau Jepara Tahun 2023</b>		<b>70.642.092.000,-</b>

Jakarta, September 2023

Pihak Kedua  
Direktur Jenderal Perikanan Budi Daya

  
Tb. Haeru Rahayu

Pihak Pertama  
Kepala Balai Besar Perikanan  
Budi Daya Air Payau Jepara

  
Supito



**KEMENTERIAN KELAUTAN DAN PERIKANAN  
DIREKTORAT JENDERAL PERIKANAN BUDI DAYA**

JALAN MEDAN MERDEKA TIMUR NOMOR 16  
JAKARTA 10110 KOTAK POS 4130 JKP 10041  
TELEPON (021) 3519070 (LACAK), FAKSIMILE (021) 3514772  
LAMAM [www.kkp.go.id](http://www.kkp.go.id) SUREL [ditjenpb@kkp.go.id](mailto:ditjenpb@kkp.go.id)

**PERJANJIAN KINERJA TAHUN 2023  
BALAI BESAR PERIKANAN BUDI DAYA AIR PAYAU JEPARA**

Dalam rangka mewujudkan manajemen pemerintahan yang efektif, transparan, akuntabel dan berorientasi pada hasil, kami yang bertanda tangan di bawah ini :

**Nama** : **Supito**  
**Jabatan** : Kepala Balai Besar Perikanan Budi Daya Air Payau Jepara  
Selanjutnya disebut **Pihak Pertama**

**Nama** : **Tb. Haeru Rahayu**  
**Jabatan** : Direktur Jenderal Perikanan Budi Daya  
Selaku atasan pihak pertama, selanjutnya disebut **Pihak Kedua**

**Pihak Pertama** berjanji akan mewujudkan target kinerja yang seharusnya sesuai lampiran perjanjian ini, dalam rangka mencapai target kinerja jangka menengah seperti yang telah ditetapkan dalam dokumen perencanaan. Keberhasilan dan kegagalan pencapaian target kinerja tersebut menjadi tanggung jawab kami.

**Pihak Kedua** akan melakukan supervisi yang diperlukan serta akan melakukan evaluasi terhadap capaian kinerja dari perjanjian ini dan mengambil tindakan yang diperlukan dalam rangka pemberian penghargaan dan sanksi.

Jakarta, 06 November 2023

Pihak Kedua  
Direktur Jenderal Perikanan Budi Daya



**Tb. Haeru Rahayu**

Pihak Pertama  
Kepala Balai Besar Perikanan  
Budi Daya Air Payau Jepara



**Supito**

**PENETAPAN KINERJA TAHUN 2023**  
**BALAI BESAR PERIKANAN BUDI DAYA AIR PAYAU JEPARA**

No	SASARAN STRATEGIS	INDIKATOR KINERJA	TARGET
1.	Ekonomi Sektor Perikanan Budi Daya Meningkatkan di Satker BBPBAP Jepara	1. Nilai PNBP yang Diperoleh (Rupiah)	4.240.598.000
2.	Meningkatnya Kawasan Perikanan Budi Daya yang Direvitalisasi	2. Kluster Tambak Udang dan Bandeng yang Siap Operasional (Kluster)	4
3.	Meningkatnya Sarana dan Prasarana Pembudidayaan Ikan	3. Persentase Calon Induk Unggul yang Diproduksi (Persen)	100
		4. Persentase Bibit Rumput Laut Kultur Jaringan Skala Intermediate yang Diproduksi (Persen)	100
		5. Persentase Bantuan Sarana Kebun Bibit Rumput Laut (KBRL) yang Disalurkan (Persen)	75
		6. Persentase Bantuan Benih yang Disalurkan (Persen)	75
		7. Persentase Bantuan Calon Induk yang Disalurkan (Persen)	75
		8. Persentase Keberhasilan Pengembangan Benih Pada Komoditas Lobster dan Kepiting (Persen)	100
		9. Persentase Sarana dan Prasarana Bioflok yang Disalurkan (Persen)	100
		10. Persentase Bantuan Sarana Kawasan Budi Daya yang Disalurkan (Persen)	75



No	SASARAN STRATEGIS	INDIKATOR KINERJA		TARGET
		11.	Persentase Diseminasi Teknologi Pembesaran Ikan (Persen)	100
		12.	Persentase Model Usaha Pembesaran Budi Daya Kepiting yang Dikembangkan (Persen)	100
4.	Meningkatnya Sarana dan Prasarana Pakan Ikan untuk Pembudidaya Ikan	13.	Persentase Pakan Mandiri yang Diproduksi (Persen)	80
5.	Meningkatnya Kualitas Pengendalian Pakan dan Obat Ikan	14.	Persentase Pakan Ikan yang Diuji Nutrisi dan Mutu Pakan (Persen)	100
6.	Meningkatnya Kualitas Pengendalian Kawasan dan Kesehatan Ikan	15.	Persentase Kesehatan Ikan dan Kualitas Lingkungan yang Diuji (Persen)	100
		16.	Persentase Pengujian <i>Antimicrobial Resistance</i> (AMR) (Persen)	100
7.	Tata Kelola Pemerintahan yang Baik Lingkup BBPBAP Jepara	17.	Indeks Profesionalitas ASN Unit Kerja lingkup BBPBAP Jepara (Indeks)	81
		18.	Hasil Penilaian Pembangunan Zona Integritas menuju Wilayah Bebas dari Korupsi (Nilai)	76
		19.	Persentase Penyelesaian Laporan Hasil Pemeriksaan (LHP) Badan Pemeriksa Keuangan Satker BBPBAP Jepara (Persen)	100
		20.	Nilai PM SAKIP BBPBAP Jepara (Nilai)	75

No	SASARAN STRATEGIS	INDIKATOR KINERJA	TARGET
		21. Persentase Rekomendasi Hasil Pengawasan yang Dimanfaatkan untuk Perbaikan Kinerja BBPBAP Jepara (Persen)	75
		22. Unit Kerja yang Menerapkan Inovasi Pelayanan Publik (Unit)	1
		23. Indikator Kinerja Pelaksanaan Anggaran (IKPA) BBPBAP Jepara (Nilai)	93,75
		24. Nilai Kinerja Anggaran BBPBAP Jepara (Nilai)	82
		25. Tingkat Kepatuhan Pengadaan Barang/Jasa lingkup BBPBAP Jepara (Persen)	77,5
		26. Tingkat Kepatuhan Pengelolaan Barang Milik Negara (BMN) BBPBAP Jepara (Persen)	77,5
		27. Persentase Pemberitaan Netral dan Positif Terhadap Total Pemberitaan Tentang Sub Sektor Perikanan Budi Daya Lingkup BBPBAP Jepara (Persen)	> 86
		28. Persentase Pelaku Usaha Budi Daya Ikan yang Terintegrasi KUSUKA (Persen)	80
		29. Indeks Pengelolaan Kepegawaian (Indeks)	3
		30. Nilai Pengawasan Kearsipan BBPBAP Jepara (Nilai)	75

No	SASARAN STRATEGIS	INDIKATOR KINERJA	TARGET
		31. Indeks Pengelolaan Perpustakaan Lingkup BBPBAP Jepara (Indeks)	3
		32. Persentase Layanan Perkantoran BBPBAP Jepara (Persen)	75

Jakarta, 06 November 2023

Pihak Kedua  
Direktur Jenderal Perikanan Budi Daya

**Tb. Haeru Rahayu**

Pihak Pertama  
Kepala Balai Besar Perikanan  
Budi Daya Air Payau Jepara


**Supito**

**Data Anggaran :**

<b>NO.</b>	<b>KEGIATAN</b>	<b>ANGGARAN (Rp.)</b>
1.	Pengelolaan Perbenihan Ikan di Satker BBPBAP Jepara	7.710.119.000,-
2.	Pengelolaan Kawasan dan Kesehatan Ikan di Satker BBPBAP Jepara	20.391.276.000,-
3.	Pengelolaan Produksi dan Usaha Pembudidayaan Ikan di Satker BBPBAP Jepara	14.915.000.000,-
4.	Pengelolaan Pakan dan Obat Ikan di Satker BBPBAP Jepara	3.087.979.000,-
5.	Dukungan Manajemen Internal Lingkup Ditjen Perikanan Budi Daya di Satker BBPBAP Jepara	24.537.718.000,-
<b>Total Anggaran Balai Besar Perikanan Budi Daya Air Payau Jepara Tahun 2023</b>		<b>70.642.092.000,-</b>

Jakarta, 06 November 2023

Pihak Kedua  
Direktur Jenderal Perikanan Budi Daya



**Tb. Haeru Rahayu**

Pihak Pertama  
Kepala Balai Besar Perikanan  
Budi Daya Air Payau Jepara



**Supito**



**LAMPIRAN 3. DOKUMEN KETERLIBATAN PIMPINAN**



**RAPAT EVALUASI KINERJA  
TRIWULAN IV TAHUN 2023**



- **UNDANGAN**
- **NOTULENSI**
- **DAFTAR HADIR**
- **DOKUMENTASI**
- **LAMPIRAN LAINNYA**

**KEMENTERIAN KELAUTAN DAN PERIKANAN  
DIREKTORAT JENDERAL PERIKANAN BUDI DAYA  
BALAI BESAR PERIKANAN BUDIDAYA AIR PAYAU JEPARA**

**2023**



KEMENTERIAN KELAUTAN DAN PERIKANAN  
DIREKTORAT JENDERAL PERIKANAN BUDI DAYA  
BALAI BESAR PERIKANAN BUDI DAYA AIR PAYAU JEPARA

ALAMAT SURAT: KOTAK POS 1, JEPARA 5940  
ALAMAT KANTOR: JALAN CIK LANANG BULU JEPARA 59418  
TELEPON (0291) 591125, FAXIMILE : (0291) 591724

Website : <http://kkp.go.id/djpb/bbpbapjepara> Email Balai : [bbpbajpr@gmail.com](mailto:bbpbajpr@gmail.com)/ [bbpbajpr@kkp.go.id](mailto:bbpbajpr@kkp.go.id)

Kepada Yth.

1. PPK
2. Bapak/Ibu Pjk Teknis
3. Bapak /Ibu Tim Pengelola Kinerja

di JEPARA

Sehubungan dengan berjalannya kegiatan tahun 2023, maka kami bermaksud mengundang Bapak/Ibu untuk menghadiri Rapat Evaluasi SAKIP 2023 yang akan diselenggarakan pada :

Hari : Kamis

Tgl : 4 Januari 2024


Jam : 09.00 s/d 12.00 WIB

Tempat : Ruang Rapat Utama BBPBAP Jepara

Demikian disampaikan, mohon tepat waktu, atas perhatiannya diucapkan terima kasih.



Kepala BBPBAP Jepara

  
Supito

NB: Dimohon utk menyiapkan bahan Rapat Evaluasi Kinerja Triwulan IV (sesuai format laporan yang sudah diinformasikan) Untuk diisi oleh masing-masing PJK)

# NOTULENSI RAPAT EVALUASI KINERJA TRIWULAN IV TAHUN 2023

**Hari** : Kamis  
**Tanggal** : 4 Januari 2024  
**Tempat** : Ruang Rapat Utama

Kegiatan rapat kinerja ini bertujuan untuk mengukur dan menganalisa capaian kinerja setiap kelompok kegiatan pada triwulan IV serta merencanakan aksi untuk tahun 2024. Berikut notulensi rapat kinerja triwulan IV ini:

1. Arahan pembuka sekaligus pengantar dari Kepala Balai:
  - Segala keberhasilan dan kendala yang dialami oleh setiap pokja harap disampaikan disini sebagai bahan pelajaran kita dalam menjalani kegiatan 2024.
  - Capaian penyerapan anggaran yang mencapai 96,27, diharapkan seluruh pokja melakukan komunikasi secara intens dengan tim pengadaan barang jasa di tahun 2024 guna mempercepat pengadaan dan penyerapan anggaran.

## 2. PNBP

- Capaian PNBP hingga triwulan IV sebesar Rp. 4.703.436.382,- yang diperoleh dari sewa asrama, sewa gedung, layanan pengujian laboratorium dan hasil produksi perikanan.

Saran Kepala Balai:

- Terimakasih untuk seluruh PJK telah membantu menutup capaian PNBP 2023 ini. Harapannya dengan diubahnya status balai menjadi BLU ini seluruh PJK dapat lebih maksimal lagi dalam mencapai target PNBP 2024.

## 3. Kelompok Kerja Pembenihan

- Capaian bantuan benih telah tercapai **22.510.321** ekor dari target **22.227.321** ekor (135,03%)

Saran Kepala Balai:

- Selanjutnya, semua unit pembenihan diharapkan mampu mencari pasar untuk kemudian melakukan penjualan benih ikan maupun udang. Seperti kebutuhan nila di pati yang mayoritas meminta nila merah, diharapkan tim pembenihan nila mampu menyediakan dan mensuplai kebutuhan pasar di Pati.
- Anggaran bantuan benih di RKAKL TA 2024 sudah tidak ada, nantinya target bantuan benih BLU akan disupport anggaran BLU.

#### 4. Kelompok Kerja Laboratorium

- Capaian sampel lab yang telah diuji sebanyak 4.770 sampel dari target 3.330 sampel (143,24%) sedangkan untuk sampel Pakan Ikan tercapai sebanyak 331 sampel dari target 302 (109,6%), dan untuk pengujian AMR tercapai sebanyak 120 sampel dari 100 (120%)

Saran Kepala Balai:

- Untuk pengujian pakan diharapkan dilakukan sosialisasi kepada stakeholder, sehingga tidak perlu menunggu dari pusat.
- Monitoring kualitas air dan lingkungan pada saluran inlet dan outlet di BBPBAP Jepara harap dilakukan dan dilaporkan.

#### 5. Kelompok Kerja Pembesaran

- Capaian bantuan Calon induk telah terealisasi untuk komoditas ikan nila salin, yang disalurkan kepada pokdakan Samodra Jaya Kec. Bangsri, Kab. Jepara.
- Sedangkan untuk untuk Calin Udang telah siap dilakukan penyaluran, namun hingga bulan pertengahan November tidak terdapat masyarakat yang mengajukan proposal bantuan, sehingga pada bulan November telah dilakukan penjualan calin udang dengan kategori konsumsi sejumlah 2.898 ekor dan sebanyak 1.310 ekor dilakukan transfer untuk kegiatan di Pembenuhan Bandengan.
- Produksi calin ikan/udang telah terealisasi sebanyak 94.760 ekor dari target 94.375 ekor (100,41%).

Saran Kepala Balai:

- Biosecurity harus ditingkatkan

#### 6. Kelompok Kerja Rumput Laut

- KBRL telah dilakukan monitoring pada bulan Oktober, dan kelompok sudah mulai melakukan budidaya rumput laut di perairan karimun jawa

Saran Kepala Balai:

- Monitoring dilakukan secara berkala melalui daring dengan kelompok.

#### 7. Kelompok Kerja Pakan Mandiri

- Hingga triwulan 4 telah dilakukan pengadaan bahan baku pakan sebanyak 119.955 kg dari target 122.400. dari bahan baku yang tersedia telah berhasil dilakukan produksi pakan mandiri sebanyak 105.620 kg (88,5 % dari bahan baku) sehingga dapat disimpulkan *losses* bahan baku sebanyak 11,5%.

Saran Kepala Balai :

- Diharapkan kinerja pakan mandiri ini dapat dipertahankan atau bahkan ditingkatkan, selain itu tim pakan mandiri diharapkan mencari pangsa yang lebih luas lagi terutama kepada petambak atau pembudidaya.
- Pengadaan bahan baku 2024 segera dikomunikasikan dengan pengadaan barang dan jasa.

8. Kelompok Kerja Kluster Udang Muna dan Lampung

- Kluster Muna telah selesai pembangunan dan persiapan, selain itu telah dilakukan penebaran benih pada bulan desember
- Kluster Lampung juga sama, telah dilakukan penebaran benih pada bulan desember

9. Kelompok Kerja Kluster Bandeng

- Kluster Bandeng di Donorojo telah selesai sejak triwulan III, dan telah dilakukan panen perdana pada tanggal 8 november.

-

10. Kelompok Kerja Kepiting Pasuruan

- Benih kepiting pada kegiatan model pembesaran kepiting telah dilakukan tebar pada bulan November akhir

Jepara, 4 Januari 2024

Notulen



Bima Ibnu

Kepala BBPBAP Jepara
























Supito, S.Pi., M.Si



# DAFTAR HADIR

Agenda/Acara : Evaluasi Kinerja Balai  
 Hari/Tgl/Jam : Kamis, 4 Januari 2024  
 Tempat : R. Utama

No.	Nama	Tanda Tangan	
1	Supito	1 	2 
2	Agus Setiadi G		
3	M. ARIFIN	3 	4 
4	Damang Suryanto		
5	Siswanto	5 	6 
6	Bayu. R.		
7	Supardiman	7 	8 
8	Amny		
9	Arit G	9 	10 
10	Eddy Nurulyan		
11	Sholihul Fatah	11 	12 
12	Teguh Sulrisw		
13	Ash Setiari	13 	14 
14	Cocon		
15	Wiwik Malistyani	15 	16 
16	Imam Fubri		
17	Angus Masyana	17 	18 
18	Beni Suprianto		
19	Willien. Mukti	19 	20 
20	Bing Ima Utawo		
21	Fadel Riza	21 	22
22			
23		23	24
24			
25		25	26
26			

## DOKUMENTASI RAPAT KINERJA TRIWULAN IV



## TARGET DAN REALISASI CAPAIAN INDIKATOR KINERJA 2023 BBPBAP JEPARA

No.	Indikator Kinerja	Perjanjian Kinerja			RKAKL		
		Target 2023	Capaian 2023	% Capaian	Target	Realisasi	Satuan
1	Nilai PNBP yang Diperoleh (Rupiah)	4.240.598.000	4.703.436.382	110,91	4.240.598.000	4.703.436.382	Rp
2	Kluster Tambak Udang dan Bandeng yang Siap Operasional (Kluster)	4	4	100	4	4	kluster
3	Persentase Calon Induk Unggul yang Diproduksi (Persen)	100	100,41	100,41	94.375	94.760	ekor
4	Persentase Bibit Rumput Laut Kultur Jaringan Skala Intermediate yang Diproduksi (Persen)	100	100	100	3000	3000	plantlet
5	Persentase Bantuan Sarana Kebun Bibit Rumput Laut (KBRL) yang Disalurkan (Persen)	75	100	133,33	5	5	paket
6	Persentase Bantuan Benih yang Disalurkan (Persen)	75	101,28	135,03	22.227.321	22.510.776	ekor
7	Persentase Bantuan Calon Induk yang Disalurkan (Persen)	75	105,69	140,93	4.180	4.418	ekor
8	Persentase Keberhasilan Pengembangan Benih pada Komoditas Lobster dan Kepiting (Persen)	100	100	100	2	2	paket
9	Persentase Sarana dan Prasarana Bioflok yang Disalurkan (Persen)	100	103,28	103,28	61	63	paket
10	Persentase Bantuan Sarana Kawasan Budi Daya yang Disalurkan (Persen)	75	100	133,33	150	150	unit
11	Persentase Diseminasi Teknologi Pembesaran Ikan (Persen)	100	100	100	3	3	paket
12	Persentase Model Usaha Pembesaran Budi Daya Kepiting yang Dikembangkan (Persen)	100	100	100	1	1	paket
13	Persentase Pakan Mandiri yang Diproduksi (Persen)	80	88,05	110,06	Bahan baku : 119.955 Target RKAKL: 122.400	105.620	Kg
14	Persentase Pakan Ikan yang Diuji Nutrisi dan Mutu Pakan (Persen)	100	109,6	109,6	302	331	sampel
15	Persentase Kesehatan Ikan dan Kualitas Lingkungan yang Diuji (Persen)	100	143,24	143,24	3.330	4.770	sampel

16	Persentase Pengujian Antimikrobal Resistance (AMR) (Persen)	100	120	120	100	120	sampel
17	Indeks Profesionalitas ASN Unit Kerja lingkup BBPBAP Jepara (Indeks)	81	90,45	111,67			
18	Hasil Penilaian Pembangunan Zona Integritas menuju Wilayah Bebas dari Korupsi (Nilai)	76	78,43	103,2			
19	Nilai PM SAKIP BBPBAP Jepara (Nilai)	75	77,9	103,87			
20	Unit Kerja yang Menerapkan Inovasi Pelayanan Publik (Unit)	1	1	100			
21	Persentase Pemberitaan Netral dan Positif Terhadap Total Pemberitaan Tentang Sub Sektor Perikanan Budi Daya Lingkup BBPBAP Jepara (Persen)	86	100	116,28			
22	Nilai Pengawasan Kearsipan BBPBAP Jepara (Nilai)	75	86,51	115,35			
23	Indeks Pengelolaan Perpustakaan lingkup BBPBAP Jepara (Indeks)	3	3,43	114,33			
24	Persentase Layanan Perkantoran BBPBAP Jepara (Persen)	75	100	133,33			

Catatan: Selain IKU diatas, Hasil pengukuran capaian berasal dari DJPB

**TARGET KINERJA DAN REALISASI CAPAIAN KINERJA  
BALAI BESAR PERIKANAN BUDIDAYA AIR PAYAU JEPARA  
TAHUN 2023**

BULAN : DESEMBER 2023

No	Uraian Indikator Kinerja	Target		Realisasi												Jumlah	Capaian (%)	
		Volume	Satuan	Jan	Feb	Mar	April	Mei	Juni	Juli	Ags	Sept	Okt	Nov	Des			
1	Bantuan kebun bibit rumput	5	Unit						5							5	100,00	
		4.180							100	110						210	5,02	
2	Bantuan Calon Induk Ikan	80	Ekor							110						110	137,50	
	Calon induk ikan nila salin	80	Ekor							110						110	137,50	
	Bantuan Calon Induk Udang	4.100	Ekor							100						100	2,44	
	Calon induk udang putih lokal	4.000	Ekor													0	0,00	
	Calon induk kepiting	100	Ekor							100						100	100,00	
		22.227.321	Ekor	581.500	1.814.000	1.733.750	2.166.750	2.480.500	2.094.000	3.502.276	4.680.000	1.722.000	1.346.000	300.000	90.000	22.510.776	101,28	
3	Bantuan Benih Ikan	2.025.060	Ekor	270.000	0	200.000	30.000	264.000	284.000	385.000	70.000	165.000	288.000	0	90.000	2.046.000	101,03	
	Benih ikan bandeng	1.221.038	Ekor	270.000		200.000		200.000	105.000	135.000		105.000	220.000			1.235.000	101,14	
	Benih ikan nila salin	400.000	Ekor				30.000	44.000	54.000	140.000	70.000		68.000			406.000	101,50	
	Benih kepiting	404.022	Ekor					20.000	125.000	110.000		60.000			90.000	405.000	100,24	
	Bantuan Benih Udang	20.202.261	Ekor	311.500	1.814.000	1.533.750	2.136.750	2.216.500	1.810.000	3.117.276	4.610.000	1.557.000	1.058.000	300.000	0	20.464.776	101,30	
	Benih udang vaname	13.202.261	Ekor	311.500		1.533.750	1.128.750	1.201.500	786.000	2.117.276	4.610.000	1.557.000				13.245.776	100,33	
	Benih udang putih local	2.000.000	Ekor		1.814.000										300.000	2.114.000	105,70	
	Benih udang windu	5.000.000	Ekor				1.008.000	1.015.000	1.024.000	1.000.000			1.058.000			5.105.000	102,10	
4	Produksi Calon Induk Unggul	94.375	Ekor							0	0	4.260	1.300	0	89.000	200	94.760	100,41
	Calon induk ikan nila salin	4.175	Ekor									4.260				4.260	102,04	
	Calon induk udang vaname	90.000	Ekor										1.300		89.000	90.300	100,33	
	Calon induk kepiting	200	Ekor												200	200	100,00	
5	Sampel yang diuji	3.330	Sampel	392	493	486	387	407	450	505	498	368	297	348	137	4.768	143,18	
	Sampel residu	200	Sampel	20	10	10	10	20	30	20	20	21	20	25	21	227	113,50	
	Sampel kualitas air	2.200	Sampel	202	208	200	217	200	202	244	231	156	169	166	13	2.208	100,36	
	Sampel patologi	200	Sampel	51	59	59	31	40	40	71	58	55	12	47	13	536	268,00	
	Sampel mikrobiologi	380	Sampel	88	121	151	113	84	93	101	141	88	64	60	51	1.155	303,95	
	Sampel biologi molekuler	350	Sampel	31	95	66	16	63	85	69	48	48	32	50	39	642	183,43	
6	Bioflok	61	Unit								0	34	18	6	5	63	103,28	
7	Produksi Pakan	122.400	Kg					10.650	6.600	14.140	30.165	15.660	480	27.925		105.620	86,29	
8	Nutisi pakan	302	Sampel	24	31	23	25	38	35	29	19	27	37	20	23	331	109,60	
	Sampel nutrisi pakan	151	Sampel	14	21	8	10	23	20	18	8	16	27	5	8	178	117,88	
	Sampel mutu pakan	151	Sampel	10	10	15	15	15	15	11	11	11	10	15	15	153	101,32	
9	Bantuan kincir	150	Unit								0	112	0	30	8	150	100,00	

Jepara, 31 Desember 2023  
Kepala Balai Besar Perikanan  
Budidaya Air Payau Jepara



Supto, S.Pi, M.Si