



LAPORAN KINERJA TRIWULAN III (Juli - September) 2024



BALAI PERIKANAN BUDIDAYA LAUT BATAM
DIREKTORAT JENDERAL PERIKANAN BUDI DAYA
KEMENTERIAN KELAUTAN DAN PERIKANAN
2024

BerAKHLAK
Berorientasi Pelayanan Akuntabel Kompeten
Harmonis Loyal Adaptif Kolaboratif

KATA PENGANTAR

Puji syukur kehadiran Allah SWT yang telah melimpahkan Rahmat dan Karunia-Nya sehingga Laporan Kinerja Triwulan III Tahun Anggaran 2024 Balai Perikanan Budidaya Laut Batam ini dapat tersusun dengan baik. Laporan ini disusun sebagai sarana pengendalian dan penilaian kinerja dalam rangka mewujudkan penyelenggaraan pemerintah yang baik dan bersih (*good governance and clean government*) serta sebagai umpan balik dalam perencanaan dan pelaksanaan kegiatan ke depannya. Penyusunan laporan ini disusun secara sistematis dan komprehensif sebagai tindak lanjut Peraturan Presiden Nomor 29 Tahun 2014 tentang Sistem Akuntabilitas Kinerja Instansi Pemerintah (SAKIP).

Laporan ini menjabarkan tentang capaian pelaksanaan tugas sesuai dengan visi dan misi yang menjadi tanggung jawab Balai Perikanan Budidaya Laut Batam Tahun 2024. Ruang lingkup laporan ini meliputi terdiri atas 4 bagian yaitu pendahuluan, perencanaan kinerja, akuntabilitas kinerja dan penutup.

Penyusunan laporan ini tidak akan terwujud apabila tidak ada dukungan dan kerjasama dari semua pihak sehingga apresiasi dan ucapan terima kasih kami sampaikan atas tersusunnya laporan ini. Semoga laporan ini dapat memberikan manfaat dalam peningkatan kinerja Balai Perikanan Budidaya Laut Batam dan menjadi motivasi untuk meningkatkan pembangunan perikanan budidaya yang berkelanjutan di masa mendatang.

Batam, 14 Oktober 2024

Kepala Balai Perikanan Budidaya Laut Batam




Ikhsan Kamil

DAFTAR ISI

	Halaman
KATA PENGANTAR	i
DAFTAR ISI	ii
DAFTAR TABEL	iii
DAFTAR GAMBAR	iv
RINGKASAN EKSEKUTIF	v
BAB I	
PENDAHULUAN	1
1.1. Latar Belakang	1
1.2. Maksud dan Tujuan	1
1.3. Tugas Pokok dan fungsi	1
1.4. Sumber Daya Manusia	2
1.5. Potensi dan Permasalahan Pembangunan Perikanan di Balai Perikanan Budidaya Laut Batam	3
1.6. Sistematika Penyajian Laporan	4
BAB II	
PERENCANAAN DAN PENETAPAN KINERJA	5
2.1. Rencana Strategis Tahun 2020-2024	5
2.2. Penetapan Kinerja Tahun 2024	6
2.3. Pengukuran Capaian Kinerja Triwulan III Tahun 2024.....	13
BAB III	
AKUNTABILITAS KINERJA	14
3.1. Capaian Kinerja Organisasi	14
3.2. Analisis Capaian Kinerja	16
3.3. Efisiensi	51
3.4. Kinerja Anggaran	52
BAB IV	
PENUTUP	53
4.1. Kesimpulan	53
4.2. Rekomendasi	53

DAFTAR TABEL

Tabel 1. Keselarasan indikator kinerja antara PK dan BPBL Batam tahun 2024	7
Tabel 2 Capaian Indikator Kinerja Utama BPBL Batam Triwulan III TA 2024	14
Tabel 3. Capaian PNBPN BPBL Batam Triwulan III Tahun 2024	17
Tabel 4. Pagu dan Realisasi anggaran BPBL Batam Triwulan III tahun 2023 dan 2024	52
Tabel 5. Pagu dan Realisasi Anggaran BPBL Batam per jenis belanja Triwulan II Tahun 2023 dan 2024	52

DAFTAR GAMBAR

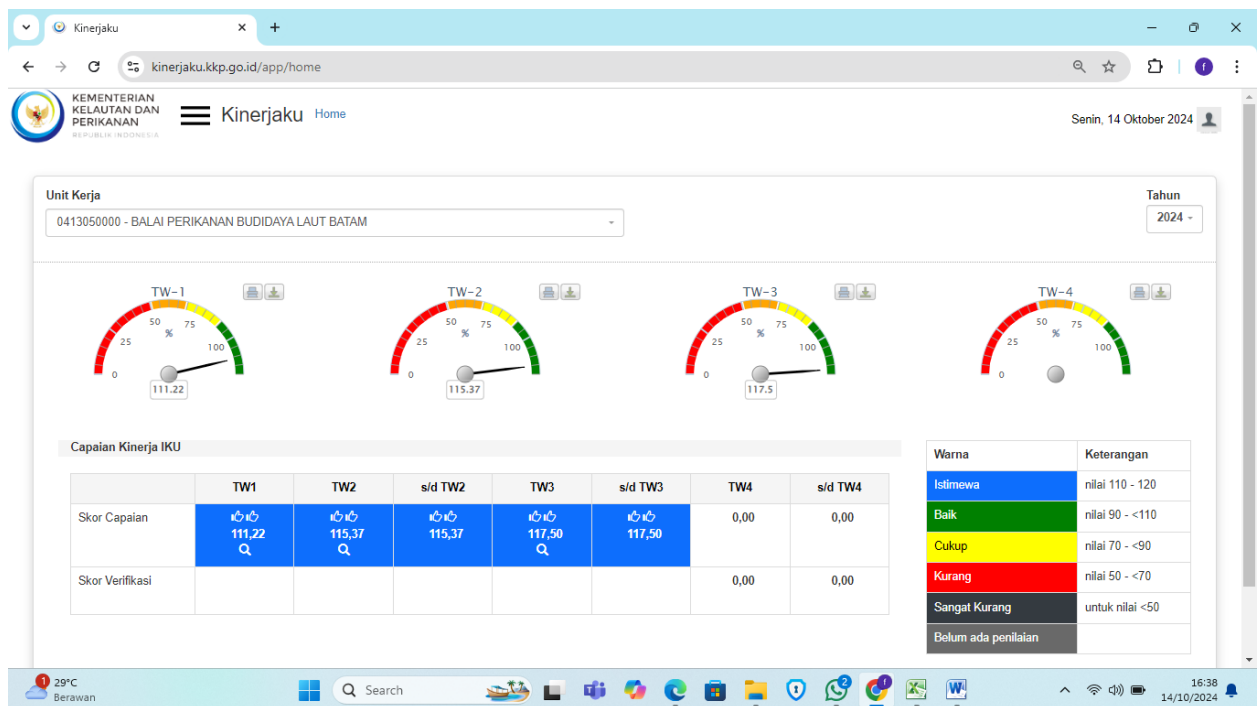
Gambar 1. Jumlah pegawai PNS BPBL Batam berdasarkan tingkat pendidikan	2
Gambar 2. Potensi Perikanan Budidaya.....	3
Gambar 3. Perjanjian Kinerja BPBL Batam Tahun 2024	12
Gambar 4. Capaian Kinerja BPBL Batam Triwulan III Tahun 2024.....	13
Gambar 5. Kegiatan Penyaluran Bantuan KBRL.....	19
Gambar 6. Kegiatan Penyaluran Bantuan Benih	27
Gambar 7. Kegiatan Pembangunan Zona Integritas menuju Wilayah Bebas dari Korupsi	35
Gambar 8. Screenshot IKU Persentase jumlah rekomendasi Hasil Pengawasan yang dimanfaatkan untuk perbaikan kinerja lingkup DJPB	37

RINGKASAN EKSEKUTIF

Laporan Kinerja Triwulan III Balai Perikanan Budidaya Laut Batam Tahun Anggaran 2024 merupakan pelaksanaan dari Peraturan Presiden Nomor 29 Tahun 2014 tentang Sistem Akuntabilitas Kinerja Instansi Pemerintah.

Balai Perikanan Budidaya Laut Batam telah menetapkan Peta Strategis Tahun 2024 dengan 4 (empat) Sasaran Strategis (SS) dan 25 Indikator Kinerja sesuai dengan perjanjian kinerja yang telah ditetapkan sebagai turunan dari perjanjian kinerja dengan Direktur Jenderal Perikanan Budidaya.

Pada Triwulan III Tahun 2024, capaian nilai per sasaran startegis Balai Perikanan Budidaya Laut Batam adalah 117,50%. Berikut *screen shot* dari aplikasi kinerjajaku :



Dari 25 (dua puluh lima indikator kinerja yang telah ditetapkan, terdapat 12 (dua belas) Indikator Kegiatan yang telah mencapai target (realisasi 100 % ke atas) yang telah ditentukan pada Triwulan III yakni :

1. Nilai PNPB yang diperoleh tercapai 115,24%
2. Persentase Bantuan Kebun Bibit Rumput Laut (KBRL) yang disalurkan tercapai 133%
3. Persentase Bantuan Benih yang disalurkan tercapai 121,6%
4. Persentase Bantuan Calon induk yang disalurkan tercapai 100%
5. Persentase calon induk unggul yang diproduksi tercapai 163%
6. Persentase sarana dan prasarana bioflok yang disalurkan tercapai 200%

7. Persentase diseminasi teknologi pembesaran ikan tercapai 130 %
8. Persentase kesehatan ikan dan kualitas lingkungan yang diuji tercapai 152,7%
9. Persentase pengujian antimicrobial resistance (AMR) tercapai 164%
10. Persentase pemberitaan netral dan positif terhadap total pemberitaan tentang subsector perikanan budidaya di wilayah kerja BPBL Batam terealisasi 116,28%%
11. Persentase rekomendasi hasil pengawasan yang dimanfaatkan untuk perbaikan kinerja BPBL Batam tercapai 125%

Dari 25 Indikator tersebut terdapat 14 (empat belas) Indikator kinerja yang belum dinilai pada Triwulan III tahun 2024 ini yakni :

1. Prasarana perbenihan yang direhabilitasi (unit), terealisasi pada akhir tahun;
2. Model usaha budidaya komoditas unggulan lobster di Batam (unit), terealisasi di akhir tahun;
3. Indeks profesionalitas ASN akan dinilai di akhir tahun;
4. Nilai Pengawasan Kaersipan (nilai), terealisasi di akhir tahun;
5. Indeks Pengelolaan Kepegawaian (indeks), terealisasi di akhir tahun;
6. Unit kerja yang menerapkan inovasi pelayanan public (unit), terealisasi di akhir tahun
7. Hasil penilaian pembangunan zona integritas menuju wilayah bebas dari korupsi (nilai), terealisasi di akhir tahun;
8. Persentase penyelesaian laporan hasil pemeriksaan (LHP) BPK atas satker BPBL Batam terealisasi di akhir tahun;
9. Nilai PM SAKIP BPBL Batam (Nilai), terealisasi di akhir tahun;
10. Indikator Kinerja Pelaksanaan Anggaran dinilai pada akhir tahun;
11. Nilai Kinerja Anggaran BPBL Batam, terealisasi di akhir tahun;
12. Tingkat Kepatuhan Pengadaan Barang/Jasa Lingkup BPBL Batam , terealisasi di akhir tahun
13. Tingkat Kepatuhan Pengelolaan Barang Milik Negara (BMN) BPBL Batam, terealisasi di akhir tahun.
14. Persentase pelaku usaha budidaya ikan yang terintegrasi KUSUKA akan dinilai pada akhir tahun.

Peningkatan kinerja terhadap IKU yang masih belum dinilai perlu senantiasa dilakukan melalui kerja keras pada beberapa kegiatan pendukung IKU dimaksud serta melakukan penyempurnaan terhadap kebijakan yang ada untuk lebih mengoptimalkan pencapaian sasaran strategis.

BAB I PENDAHULUAN

1.1 Latar Belakang

Balai Perikanan Budidaya Laut Batam adalah Unit Pelaksana Teknis Kementerian Kelautan dan Perikanan yang beralamat di Jl. Raya Barelang Jembatan III Pulau Setokok yang bergerak di bidang pengembangan budidaya laut yang berada di bawah dan bertanggung jawab kepada Direktur Jenderal Perikanan Budidaya dan mempunyai tugas berdasarkan Peraturan Menteri Kelautan dan Perikanan Nomor 67/PERMEN-KP/2020 adalah melaksanakan uji terap teknik dan kerja sama, produksi, pengujian laboratorium kesehatan ikan dan lingkungan, bimbingan teknis dan pengelolaan sistem informasi di bidang perikanan budidaya laut.

Dalam pencapaian tugas dan fungsinya Balai Perikanan Budidaya Laut Batam memiliki Sasaran Strategis dan dan Indikator Kinerja sebagai tolak ukur dalam capaian kinerja organisasi. Salah satu bentuk penyajian dari tolak ukur tersebut tertuang dalam bentuk laporan kinerja sebagai bagian dari Sistem Akuntabilitas Kinerja Instansi Pemerintah. Laporan Kinerja (LKj) juga merupakan sarana untuk menilai dan mengevaluasi pencapaian kinerja berdasarkan indikator sasaran yang telah ditetapkan sebelumnya sehingga prinsip pemerintahan yang bersih dan bertanggung jawab (*good governance*) dapat terwujud.

1.2 Maksud dan Tujuan

Laporan kinerja Triwulan III Tahun Anggaran 2024 Balai Perikanan Budidaya Laut Batam merupakan salah satu bentuk media informasi atas pelaksanaan program/kegiatan dan pengelolaan anggaran di satker BPBL Batam.

Adapun Tujuan dari penyusunan Laporan Kinerja Triwulan III Tahun 2024 ini adalah untuk menilai dan mengevaluasi pencapaian kinerja dan sasaran kinerja BPBL Batam pada Triwulan III Tahun 2024. Berdasarkan hasil evaluasi yang dilakukan kemudian dirumuskan suatu kesimpulan yang dapat menjadi salah satu bahan masukan dan referensi dalam mengambil dan menetapkan keputusan terhadap kegiatan yang ada di BPBL Batam, serta sebagai salah satu bentuk pemenuhan dokumen SAKIP dan juga syarat dalam kelengkapan dokumen WBK dan WBBM.

1.3 Tugas Pokok dan Fungsi

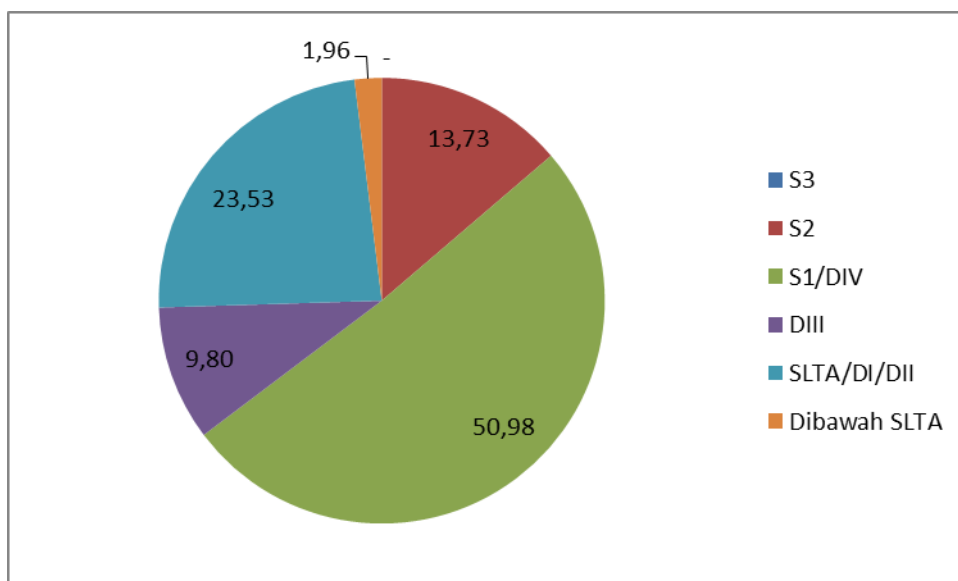
Tugas Pokok Balai Perikanan Budidaya Laut Batam sesuai dengan Peraturan Menteri Kelautan dan Perikanan Nomor 67/PERMEN-KP/2020 adalah melaksanakan uji terap teknik dan kerja sama, produksi, pengujian laboratorium kesehatan ikan dan lingkungan, bimbingan teknis dan pengelolaan sistem informasi di bidang perikanan budidaya laut. Untuk melaksanakan tugas pokok tersebut, Balai Perikanan Budidaya Laut Batam mempunyai fungsi :

- a Penyusunan, pemantauan, dan evaluasi rencana, program, dan anggaran, serta pelaporan dibidang perikanan budidaya laut;

- b. Pelaksanaan uji terap teknik perikanan budidaya laut;
- c. Pelaksanaan penyiapan bahan standardisasi perikanan budidaya laut;
- d. Pelaksanaan sertifikasi sistem perikanan budidaya laut;
- e. Pelaksanaan kerjasama teknis perikanan budidaya laut;
- f. Pengelolaan dan pelayanan sistem informasi, dan publikasi perikanan budidaya laut;
- g. Pelaksanaan layanan pengujian laboratorium persyaratan kelayakan teknis perikanan budidaya laut;
- h. Pelaksanaan pengujian kesehatan ikan dan lingkungan budidaya laut;
- i. Pelaksanaan produksi induk unggul, benih bermutu, dan sarana produksi perikanan budidaya laut;
- j. Pelaksanaan bimbingan teknis perikanan budidaya laut; dan
- k. Pelaksanaan urusan ketatusahaan.

1.4 Sumber Daya Manusia

Jumlah pegawai Balai Perikanan Budidaya laut Batam sampai dengan 30 September 2024 adalah sebanyak 99 orang dengan rincian Pegawai Negeri Sipil sebanyak 51 orang, Pegawai Pemerintah dengan Perjanjian Kerja (PPPK) sebanyak 7 orang, Pegawai Pemerintah Non Pegawai Negeri sebanyak 16 orang dan Pegawai lainnya (Penyedia jasa Lainnya perorangan/tenaga harian lepas) sebanyak 25 orang. Apabila dilihat menurut tingkat pendidikan, komposisi SDM khususnya PNS di Balai Perikanan Budidaya laut Batam adalah sebagai berikut : (i) S3 sejumlah 0 orang (0,00%); (ii) S2 sejumlah 8 orang (13,73%); (IV) S1/D4 sejumlah 26 orang (50,98%); (iv) D3 sejumlah 5 orang (9,80%); (v) SLTA/D1/D2 sejumlah 12 orang (23,53%); dan (vi) di bawah SLTA sejumlah 1 orang (1,96%).

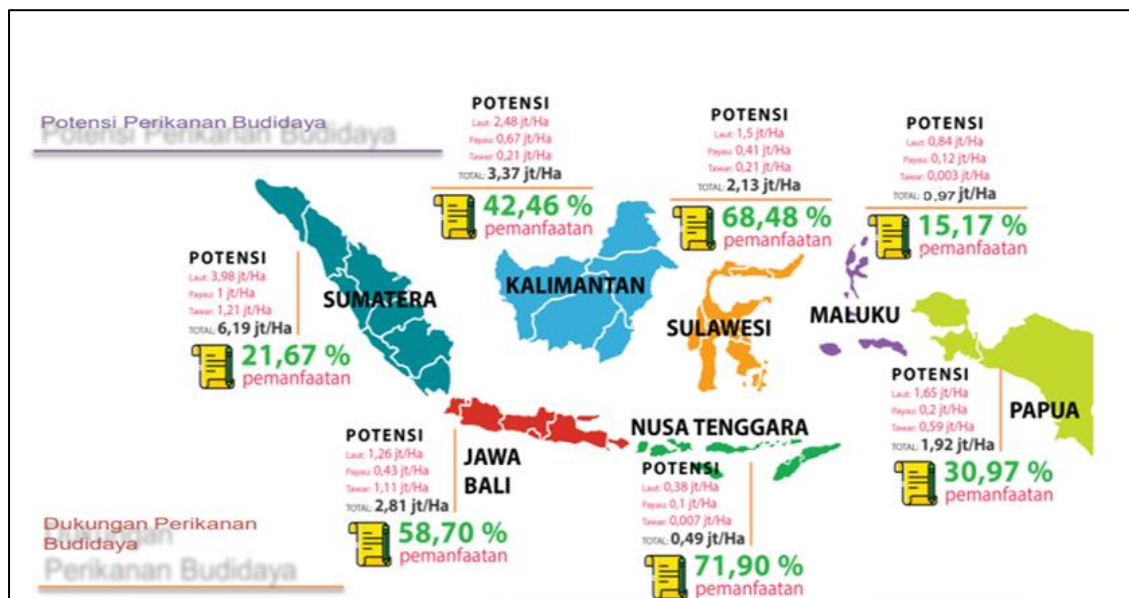


Gambar 1. Jumlah Pegawai PNS BPBL Batam berdasarkan tingkat Pendidikan

1.5 Potensi dan Permasalahan Pembangunan Perikanan di Balai Perikanan Budidaya Laut Batam

1.5.1 Potensi

Potensi lahan perikanan budidaya secara nasional diperkirakan sebesar 17,92 juta ha yang terdiri potensi budidaya air tawar 2,83 juta ha, budidaya air payau 2,96 juta ha dan budidaya laut 12,12 juta ha (sumber: Review *Masterplan* Perikanan Budidaya Tahun 2014). Pemanfaatannya hingga saat ini masing-masing baru 11,32 persen untuk budidaya air tawar, 22,74 persen pada budidaya air payau dan 2,28 persen untuk budidaya laut. Tingkat pemanfaatan ini masih rendah terutama untuk budidaya laut sehingga diperlukan upaya pemanfaatan agar produksi perikanan budidaya dapat terus ditingkatkan. Peningkatan produksi perikanan budidaya harus disertai dengan peningkatan serapan pasar baik ekspor maupun konsumsi dalam negeri.



Gambar 2. Potensi Perikanan Budidaya

1.5.2 Permasalahan

Permasalahan yang dihadapi dalam perikanan budidaya adalah :

- a. Terkait dengan pakan : (i) setiap wilayah memiliki potensi bahan baku pakan yang beragam namun keseragaman itu belum dapat bersinergi dengan baik untuk peningkatan produksi pakan mandiri di masyarakat (ii) ketergantungan perusahaan/pabrik pakan terhadap bahan baku impor (IV) keterbatasan pembudidaya dan pembuat pakan mandiri terhadap informasi bahan baku, formulasi, dan manajemen kelompok (iv) perlunya peningkatan pengawasan mutu dan keamanan pakan dan obat ikan yang beredar di Indonesia dengan menggunakan sistem online dan unit pengujian yang standar dan (v)

peningkatan teknologi terhadap penggunaan pakan dan obat ikan untuk dapat diaplikasikan di masyarakat.

- b. Akses permodalan bagi pengembangan usaha perikanan budidaya terbatas dikarenakan prosedur perbankan yang sulit dipenuhi bagi pembudidaya skala kecil dan tingkat suku bunga kredit yang masih relatif tinggi.
- c. Kepastian tata ruang pemanfaatan lahan dan air untuk melakukan usaha budidaya ikan dimana terjadi konflik kepentingan dengan pengguna lain.
- d. Keterbatasan sarana dan prasarana pendukung yang mendukung keberlanjutan usaha budidaya ikan.

1.6 Sistematika Penyajian Laporan Kinerja

Berdasarkan Peraturan Menteri Pendayagunaan Aparatur Negara dan Reformasi Birokrasi nomor 53 Tahun 2014 tentang Petunjuk Teknis Perjanjian Kinerja, Pelaporan Kinerja, dan Tata Cara Reviu atas Laporan Kinerja Instansi Pemerintah, Laporan Kinerja Balai Perikanan Budidaya Laut Batam Triwulan III Tahun Anggaran 2024 disusun dengan sistematika sebagai berikut:

1. **Ringkasan Eksekutif**, bagian ini menyajikan gambaran menyeluruh secara ringkas tentang capaian kinerja Balai Perikanan Budidaya Laut Batam Triwulan III Tahun Anggaran 2024.
2. **Bab I Pendahuluan**, pada bab ini disajikan hal-hal umum tentang Balai Perikanan Budidaya Laut Batam serta uraian singkat tentang tugas pokok dan fungsi Balai Perikanan Budidaya Laut Batam, termasuk latar belakang, maksud dan tujuan penulisan Laporan Kinerja.
3. **Bab II Perencanaan dan Penetapan Kinerja**, pada bab ini disajikan rencana strategis, gambaran singkat mengenai sasaran dan kebijakan dan program Balai Perikanan Budidaya Laut Batam pada tahun 2021 – 2024, rencana kerja dan anggaran tahun 2024, penetapan kinerja Balai Perikanan Budidaya Laut Batam serta pengukuran/pengelolaan kinerja Balai Perikanan Budidaya Laut Batam.
4. **Bab III Akuntabilitas Kinerja dan Keuangan**, pada bab ini disajikan prestasi Indikator Kinerja Utama (IKU) Balai Perikanan Budidaya Laut Batam serta evaluasi dan analisis kinerja Triwulan II Tahun 2024. Dalam bab ini juga disampaikan akuntabilitas keuangan yang mencakup alokasi dan realisasi anggaran termasuk pula penjelasan tentang kinerja anggaran.
5. **Bab IV Penutup**, pada bab ini disajikan tinjauan secara umum tentang keberhasilan, kegagalan serta permasalahan dan kendala utama. Dalam bab ini juga disampaikan saran pemecahan masalah yang akan dilaksanakan pada tahun berikutnya berupa perbaikan perencanaan, kebijakan, dan perbaikan pelaksanaan program/kegiatan.

BAB II PERENCANAAN DAN PENETAPAN KINERJA

2.1 Rencana Strategis Tahun 2020-2024

Rencana Strategis (RENSTRA) Balai Perikanan Budidaya Laut Batam mengacu pada renstra Direktorat Jenderal Perikanan Budidaya 2021 – 2024 Nomor : 272/KEP-DJPB/2021 tertanggal 30 Juli 2021.

Visi

Sesuai dengan tugas pokok Balai Perikanan Budidaya Laut Batam melaksanakan penerapan teknik perbenihan dan pembudidayaan ikan laut serta pelestarian sumberdaya induk/benih ikan laut dan lingkungan laut agar selaras dengan visi yang dimiliki oleh Direktorat Jenderal Perikanan Budidaya maka Balai Perikanan Budidaya Laut Batam menetapkan visi tahun 2021-2024 sebagai berikut :

"Terwujudnya masyarakat perikanan budidaya yang sejahtera dan sumberdaya perikanan budidaya yang berkelanjutan" untuk mewujudkan "Indonesia Maju yang Berdaulat Mandiri, dan Berkepribadian, berlandaskan Gotong Royong".

Misi

Direktorat Jenderal Perikanan Budidaya menjalankan Misi "Struktur ekonomi yang produktif, mandiri, dan berdaya saing melalui peningkatan kontribusi ekonomi sub-sektor perikanan budidaya terhadap perekonomian sector perikanan nasional". Misi utama DJPB diatas didukung dengan misi pengelolaan pemerintahan yang bersih, efektif, dan terpercaya melalui peningkatan tata kelola pemerintahan yang baik yang dilakukan oleh seluruh unit kerja DJPB di pusat dan daerah.

Sasaran strategis pembangunan perikanan budidaya dijabarkan dalam 4 (empat) Sasaran Strategis dengan 25 (dua puluh lima) Indikator Kinerja sebagai berikut:

1. **Ekonomi Sektor Perikanan Budi Daya Meningkat di Satker BPBL Batam**, dengan Indikator Kinerja :
 - a. Nilai PNBPN yang Diperoleh (Rupiah);
2. **Meningkatnya Sarana dan Prasarana Pembudidayaan Ikan**, dengan indikator kinerja :
 - a. Persentase Bantuan Sarana Kebun Bibit Rumput Laut (KBRL) yang disalurkan (%);
 - b. Prasarana Perbenihan yang Direhabilitasi (Unit)
 - c. Persentase Bantuan Benih yang Disalurkan (%);
 - d. Persentase Bantuan Calon Induk yang Disalurkan (%)
 - e. Persentase Calon Induk Unggul yang Diproduksi (%);
 - f. Persentase Sarana dan Prasarana Bioflok yang Disalurkan (%);
 - g. Persentase Diseminasi Teknologi Pembesaran Ikan (%)
 - h. Model Usaha Budidaya Komoditas Unggulan Lobster di Batam (unit)

3. **Meningkatnya kualitas Pengendalian Kawasan dan Kesehatan ikan**, dengan Indikator Kinerja:
 - a. Persentase Kesehatan Ikan dan Kualitas Lingkungan yang Diuji (%);
 - b. Persentase Pengujian *Antimicrobial Resistance* (AMR) (%)

4. **Tata Kelola Pemerintahan yang baik Lingkup BPBL Batam**, dengan Indikator Kinerja :
 - a. Indeks Profesionalitas ASN Unit Kerja Lingkup BPBL Batam (Indeks);
 - b. Hasil Penilaian Pembangunan Zona Integritas menuju Wilayah Bebas dari Korupsi (Nilai);
 - c. Persentase Penyelesaian Laporan Hasil Pemeriksaan (LHP) Badan Pemeriksa Keuangan atas Satker BPBL Batam (%);
 - d. Nilai PM SAKIP BPBL Batam (Nilai);
 - e. Persentase Rekomendasi Hasil Pengawasan yang Dimanfaatkan untuk Perbaikan Kinerja BPBL Batam (%);
 - f. Unit Kerja yang Menerapkan Inovasi Pelayanan Publik (Unit);
 - g. Indikator Kinerja Pelaksanaan Anggaran (IKPA) BPBL Batam (Nilai);
 - h. Nilai Kinerja Anggaran BPBL Batam (Nilai);
 - i. Tingkat Kepatuhan Pengadaan Barang/Jasa lingkup BPBL Batam (Persen)
 - j. Tingkat Kepatuhan Pengelolaan Barang Milik Negara (BMN) BPBL Batam (%)
 - k. Nilai Pengawasan Kearsipan BPBL Batam (Nilai)
 - l. Persentase Pemberitaan Netral dan Positif terhadap Total Pemberitaan tentang Sub Sektor Perikanan Budi Daya Wilayah Kerja BPBL Batam (%)
 - m. Indeks Pengelolaan Kepegawaian (Indeks)
 - n. Persentase Pelaku Usaha Budi Daya Ikan yang Terintegrasi KUSUKA (%)

2.2 Penetapan Kinerja Tahun 2024

Perjanjian Kinerja pada dasarnya adalah pernyataan komitmen yang merepresentasikan tekad dan janji untuk mencapai kinerja yang jelas dan terukur dalam rentang waktu satu tahun tertentu, dengan mempertimbangkan sumber daya yang dikelola. Tujuan khusus perjanjian kinerja adalah untuk :

- a. Meningkatkan akuntabilitas, transparansi, dan kinerja aparatur sebagai wujud nyata komitmen antara penerima amanah dengan pemberi amanah;
- b. Sebagai dasar penilaian keberhasilan/kegagalan pencapaian tujuan dan sasaran organisasi dan;
- c. Menciptakan tolak ukur kinerja sebagai dasar evaluasi kinerja.

Pada penetapan kinerja BPBL Batam tahun 2024 terdapat beberapa perbedaan target dengan target yang tercantum pada Renstra BPBL Batam tahun 2020-2024, hal ini terjadi karena adanya

penyesuaian menindaklanjuti kebijakan KKP, DJPB dan tindak lanjut dari hasil evaluasi MENPAN terhadap SAKIP DJPB tahun 2021, Adapun target indicator yang berbeda itu sebagaimana tabel berikut ;

Tabel 1. Keselarasan Indikator kinerja antara Renstra dan PK BPBL Batam Tahun 2024

No	Indikator Kinerja	Renstra	PK	Keterangan
1	Nilai PNBP yang Diperoleh (Rupiah)	1.324.795.000	1,274,795,000	Target menyesuaikan PK yang telah ditetapkan
2	Persentase Bantuan Sarana Kebun Bibit Rumput Laut (KBRL) yang Disalurkan (Persen)	0	75%	Penambahan IK mengakomodir program Kampung perikanan budidaya
3	Prasarana Perbenihan yang Direhabilitasi (Unit)	0	1	Penambahan IK sesuai PK yang ditetapkan
4	Persentase Bantuan Benih yang Disalurkan (Persen)	940.000 ekor	100%	Adanya penyesuaian nomenklatur dan target volume mengacu pada PK yang ditetapkan DJPB
5	Persentase Bantuan Calon Induk yang Disalurkan (Persen)	0	100%	Penambahan IK sesuai PK yang ditetapkan
6	Persentase Calon Induk Unggul yang Diproduksi (%)	2885	100%	Adanya penyesuaian nomenklatur dan target volume mengacu pada PK yang ditetapkan DJPB
7	Persentase Sarana dan Prasarana Bioflok yang Disalurkan (Persen)	12 paket	100%	Adanya penyesuaian dan target volume mengacu pada PK yang ditetapkan DJPB
8	Persentase Diseminasi Teknologi Pembesaran Ikan (Persen)	0	100%	Adanya penyesuaian dan target volume mengacu pada PK yang ditetapkan DJPB
9	Model Usaha Budidaya Komoditas Unggulan Lobster di Batam (Unit)	0	1	Adanya penyesuaian dan target volume mengacu pada PK yang ditetapkan DJPB
10	Persentase Kesehatan Ikan dan Kualitas Lingkungan yang Diuji (Persen)	2.200 sampel	100%	Adanya penyesuaian dan target volume mengacu pada PK yang ditetapkan DJPB
11	Persentase Pengujian <i>Antimicrobial Resistance</i> (AMR) (Persen)	0	100%	Penambahan IK dan menyesuaikan dengan PK yang telah ditetapkan
12	Indeks Profesionalitas ASN Unit Kerja Lingkup BPBL Batam (Indeks)	76	85	Target menyesuaikan PK yang telah ditetapkan
13	Hasil Penilaian Pembangunan Zona Integritas menuju Wilayah Bebas dari Korupsi (Nilai)	80	76	Target menyesuaikan PK yang telah ditetapkan
14	Persentase Penyelesaian Laporan Hasil Pemeriksaan (LHP) Badan	100	0,5	Target menyesuaikan PK yang telah ditetapkan

	Pemeriksa Keuangan atas Satker BPBL Batam (Persen)			
15	Nilai PM SAKIP BPBL Batam (Nilai)	90	82	Target menyesuaikan PK yang telah ditetapkan
16	Persentase Rekomendasi Hasil Pengawasan yang Dimanfaatkan untuk Perbaikan Kinerja BPBL Batam (Persen)	60	80	Target menyesuaikan PK yang telah ditetapkan
17	Unit Kerja yang Menerapkan Inovasi Pelayanan Publik (Unit)	1	1	Sesuai
18	Indikator Kinerja Pelaksanaan Anggaran (IKPA) BPBL Batam (Nilai)	95	93.76	Target menyesuaikan PK yang telah ditetapkan Sesuai
19	Nilai Kinerja Anggaran BPBL Batam (Nilai)	90	86	Target menyesuaikan PK yang telah ditetapkan
20	Tingkat Kepatuhan Pengadaan Barang/Jasa lingkup BPBL Batam (Persen)	0	80	Target menyesuaikan PK yang telah ditetapkan
21	Tingkat Kepatuhan Pengelolaan Barang Milik Negara (BMN) BPBL Batam (Persen)	0	80	Penambahan IK menyesuaikan dengan target PK yang telah ditetapkan DJPB Dan mengakomodir JFT PBJ
22	Nilai Pengawasan Kearsipan BPBL Batam (Nilai)	0	75	Penambahan IK menyesuaikan dengan target PK yang telah ditetapkan DJPB
23	Persentase Pemberitaan Netral dan Positif terhadap Total Pemberitaan tentang Sub Sektor Perikanan Budi Daya Wilayah Kerja BPBL Batam (Persen)	0	>86	Penambahan IK menyesuaikan dengan target PK yang telah ditetapkan DJPB dan mengakomodir JFT humas
24	Indeks Pengelolaan Kepegawaian (Indeks)	0	4	Penambahan IK menyesuaikan dengan target PK yang telah ditetapkan DJPB dan mengakomodir pengelola kepegawaian
25	Persentase Pelaku Usaha Budi Daya Ikan yang Terintegrasi KUSUKA (Persen)	0	91	Penambahan IK menyesuaikan dengan target PK yang telah ditetapkan DJPB dan amengakomodir JFT Statisti



**KEMENTERIAN KELAUTAN DAN PERIKANAN
DIREKTORAT JENDERAL PERIKANAN BUDI DAYA**

JALAN MEDAN MERDEKA TIMUR NOMOR 16
JAKARTA 10110 KOTAK POS 4130 JKP 10041
TELEPON (021) 3519070 (LACAK), FAKSIMILE (021) 3514772
LAMAM www.kkp.go.id SUREL ditjenpb@kkp.go.id

**PERJANJIAN KINERJA TAHUN 2024
BALAI PERIKANAN BUDI DAYA LAUT BATAM**

Dalam rangka mewujudkan manajemen pemerintahan yang efektif, transparan, akuntabel dan berorientasi pada hasil, kami yang bertanda tangan di bawah ini :

Nama : **Ikhsan Kamil**
Jabatan : Kepala Balai Perikanan Budi Daya Laut Batam
Selanjutnya disebut **Pihak Pertama**

Nama : **Tb. Haeru Rahayu**
Jabatan : Direktur Jenderal Perikanan Budi Daya
Selaku atasan pihak pertama, selanjutnya disebut **Pihak Kedua**

Pihak Pertama berjanji akan mewujudkan target kinerja yang seharusnya sesuai lampiran perjanjian ini, dalam rangka mencapai target kinerja jangka menengah seperti yang telah ditetapkan dalam dokumen perencanaan. Keberhasilan dan kegagalan pencapaian target kinerja tersebut menjadi tanggung jawab kami.

Pihak Kedua akan melakukan supervisi yang diperlukan serta akan melakukan evaluasi terhadap capaian kinerja dari perjanjian ini dan mengambil tindakan yang diperlukan dalam rangka pemberian penghargaan dan sanksi.

Jakarta, Januari 2024

Pihak Kedua
Direktur Jenderal Perikanan Budi Daya

Tb. Haeru Rahayu

Pihak Pertama
Kepala Balai Perikanan Budi Daya Laut
Batam

Ikhsan Kamil

**PERJANJIAN KINERJA TAHUN 2024
BALAI PERIKANAN BUDI DAYA LAUT BATAM**

SASARAN KEGIATAN		INDIKATOR KINERJA KEGIATAN		TARGET
1.	Ekonomi Sektor Perikanan Budi Daya Meningkatkan di Satker BPBL Batam	1.	Nilai PNBP yang Diperoleh (Rupiah)	1.274.795.000
2.	Meningkatnya Sarana dan Prasarana Pembudidayaan Ikan	2.	Persentase Bantuan Sarana Kebun Bibit Rumput Laut (KBRL) yang Disalurkan (Persen)	75
		3.	Prasarana Perbenihan yang Direhabilitasi (Unit)	1
		4.	Persentase Bantuan Benih yang Disalurkan (Persen)	100
		5.	Persentase Bantuan Calon Induk yang Disalurkan (Persen)	100
		6.	Persentase Calon Induk Unggul yang Diproduksi (Ekor)	100
		7.	Persentase Sarana dan Prasarana Bioflok yang Disalurkan (Persen)	100
		8.	Persentase Diseminasi Teknologi Pembesaran Ikan (Persen)	100
		9.	Model Usaha Budidaya Komoditas Unggulan Lobster di Batam (Unit)	1
		3.	Meningkatnya kualitas Pengendalian Kawasan dan Kesehatan Ikan	10.
11.	Persentase Pengujian <i>Antimicrobial Resistance</i> (AMR) (Persen)			100
4.	Tata Kelola Pemerintahan yang Baik Lingkup BPBL Batam	12.	Indeks Profesionalitas ASN Unit Kerja Lingkup BPBL Batam (Indeks)	85
		13.	Hasil Penilaian Pembangunan Zona Integritas menuju Wilayah Bebas dari Korupsi (Unit)	1
		14.	Persentase Penyelesaian Laporan Hasil Pemeriksaan (LHP) Badan Pemeriksa Keuangan Satker BPBL Batam (Persen)	≤ 0,5
		15.	Nilai PM SAKIP BPBL Batam (Nilai)	82

SASARAN KEGIATAN	INDIKATOR KINERJA KEGIATAN	TARGET
	16. Persentase Rekomendasi Hasil Pengawasan yang Dimanfaatkan untuk Perbaikan Kinerja BPBL Batam (Persen)	80
	17. Unit Kerja yang Menerapkan Inovasi Pelayanan Publik (Unit)	1
	18. Indikator Kinerja Pelaksanaan Anggaran (IKPA) BPBL Batam (Nilai)	93,76
	19. Nilai Kinerja Anggaran BPBL Batam (Nilai)	86
	20. Tingkat Kepatuhan Pengadaan Barang/Jasa lingkup BPBL Batam (Persen)	80
	21. Tingkat Kepatuhan Pengelolaan Barang Milik Negara (BMN) BPBL Batam (Persen)	80
	22. Nilai Pengawasan Kearsipan BPBL Batam (Nilai)	75
	23. Persentase Pemberitaan Netral dan Positif terhadap Total Pemberitaan tentang Sub Sektor Perikanan Budi Daya Wilayah Kerja BPBL Batam (Persen)	>86
	24. Indeks Pengelolaan Kepegawaian (Indeks)	4
	25. Persentase Pelaku Usaha Budi Daya Ikan yang Terintegrasi KUSUKA (Persen)	91

Jakarta, Januari 2024

Pihak Kedua
Direktur Jenderal Perikanan Budi Daya



Tb. Haeru Rahayu

Pihak Pertama
Kepala Balai Perikanan Budi Daya Laut
Batam




Ikhsan Kamil

DATA ANGGARAN :

NO.	KEGIATAN	ANGGARAN (Rp.)
1.	Pengelolaan Perbenihan Ikan	4.925.563.000
2.	Pengelolaan Kawasan dan Kesehatan Ikan	1.928.146.000
3.	Pengelolaan Produksi dan Usaha Pembudidayaan Ikan	2.375.000.000
4.	Pengelolaan Pakan dan Obat Ikan	10.250.000.000
5.	Dukungan Manajemen Internal Lingkup Ditjen Perikanan Budi Daya	14.714.712.000
Total Anggaran UPT Balai Perikanan Budi Daya Laut Batam Tahun 2024		34.193.421.000

Jakarta, Januari 2024

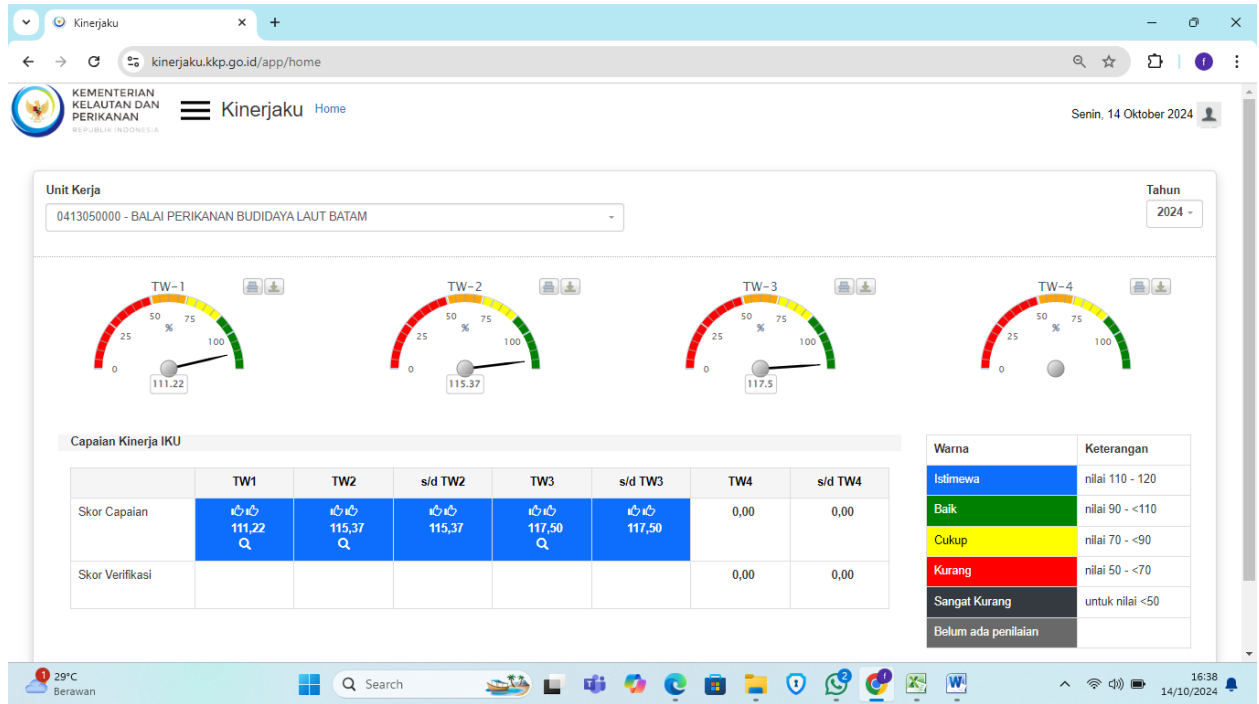
Pihak Kedua
Direktur Jenderal Perikanan Budi Daya
Tb. Haeru RahayuPihak Pertama
Kepala Balai Perikanan Budi Daya Laut
Batam
Ikhsan Kamil

Gambar 3. Perjanjian Kinerja BPBL Batam Tahun 2024

2.3 Pengukuran Capaian Kinerja Triwulan III Tahun 2024

Pengukuran tingkat capaian IKU dilakukan dengan berpedoman pada formula penghitungan yang telah ditetapkan dalam Informasi indikator Kinerja atau Manual IKU. Selanjutnya nilai capaian tersebut dihitung dengan membandingkan antara realisasi capaian dengan target yang telah ditetapkan.

Pengukuran capaian kinerja dilakukan secara berkala yang didukung dengan implementasi Aplikasi Manajemen Kinerja. “Kinerjaku” yang berfungsi sebagai Aplikasi Pengukuran Kinerja berbasis informasi teknologi. Berikut Capaian Kinerja BPBL Batam Triwulan III tahun 2024



Gambar 4. Capaian Kinerja BPBL Batam Triwulan III Tahun 2024

BAB IV AKUNTABILITAS KINERJA

3.1 Capaian Kinerja Organisasi

Kegiatan pembangunan perikanan budidaya pada tahun 2024 sebagaimana Perjanjian Kinerja (PK) Balai Perikanan Budidaya Laut Batam menitikberatkan pada 4 (empat) Sasaran Strategis dengan 25 (dua puluh lima) Indikator Kinerja untuk menunjang pencapaian visi dan misi Ditjen Perikanan Budidaya. Hasil pengukuran kinerja inilah yang dilaporkan dalam Laporan Kinerja (LKj) tingkat Eselon I.

Berdasarkan sistem pelaporan pada aplikasi “ Kinerjaku.kkp.go.id, capaian nilai per sasaran startegis Balai Perikanan Budidaya Laut Batam Triwulan III tahun 2024 adalah 117,5% Adapun rekapitulasi capaian kinerja BPBL Batam Triwulan III tahun 2024 tersaji pada tabel berikut.

Tabel 2. Capaian Indikator Kinerja BPBL Batam Triwulan III Tahun Anggaran 2024

No	Indikator Kinerja	Target Tahunan	Target Triwulan III	Realisasai Triwulan III	% Realisasi	% Aplikasi Kinerjaku
1	Nilai PNPB yang Diperoleh (Rupiah)	1.274.795.000	898.950.000,00	1.035.924.577,00	115,24	115,24
2	Persentase Bantuan Sarana Kebun Bibit Rumput Laut (KBRL) yang Disalurkan (Persen)	75	0	100	100	120
3	Prasarana Perbenihan yang Direhabilitasi (Unit)	1	0	0	-	-
4	Persentase Bantuan Benih yang Disalurkan (Persen)	100	79	96,10	121	120
5	Persentase Bantuan Calon Induk yang Disalurkan (Persen)	100	100	100	100	100
6	Persentase Calon Induk Unggul yang Diproduksi (%)	100	67	109,4	163	120
7	Persentase Sarana dan Prasarana Bioflok yang Disalurkan (Persen)	100	50	100	200	120
8	Persentase Diseminasi Teknologi Pembesaran Ikan (Persen)	100	100	130	130	120
9	Model Usaha Budidaya Komoditas Unggulan Lobster di Batam (unit)	100	1	-	-	-

10	Persentase Kesehatan Ikan dan Kualitas Lingkungan yang Diuji (Persen)	100	75	114,58	152,7	120
11	Persentase Pengujian <i>Antimicrobial Resistance</i> (AMR) (Persen)	100	75	123,53	164	120
12	Indeks Profesionalitas ASN Unit Kerja Lingkup BPBL Batam (Indeks)	85	-	-	-	-
13	Hasil Penilaian Pembangunan Zona Integritas menuju Wilayah Bebas dari Korupsi (Nilai)	76	-	-	-	-
14	Persentase Penyelesaian Laporan Hasil Pemeriksaan (LHP) Badan Pemeriksa Keuangan Satker BPBL Batam (Persen)	0,5	-	-	-	-
15	Nilai PM SAKIP BPBL Batam (Nilai)	82	-	-	-	-
16	Persentase Rekomendasi Hasil Pengawasan yang Dimanfaatkan untuk Perbaikan Kinerja BPBL Batam (Persen)	80	80	100	125	120
17	Unit Kerja yang Menerapkan Inovasi Pelayanan Publik (Unit)	1	-	-	-	-
18	Indikator Kinerja Pelaksanaan Anggaran (IKPA) BPBL Batam (Nilai)	93.76	-	-	-	-
19	Nilai Kinerja Anggaran BPBL Batam (Nilai)	86	-	-	-	-
20	Tingkat Kepatuhan Pengadaan Barang/Jasa lingkup BPBL Batam (Persen)	80	-	-	-	-
21	Tingkat Kepatuhan Pengelolaan Barang Milik Negara (BMN) BPBL Batam (Persen)	80	-	-	-	-
22	Nilai Pengawasan Kearsipan BPBL Batam (Nilai)	75	-	-	-	-

23	Persentase Pemberitaan Netral dan Positif terhadap Total Pemberitaan tentang Sub Sektor Perikanan Budi Daya Wilayah Kerja BPBL Batam (Persen)	86	86	100	116,28	116,28
24	Indeks Pengelolaan Kepegawaian (Indeks)	4	-	-	-	-
25	Persentase Pelaku Usaha Budi Daya Ikan yang Terintegrasi KUSUKA (Persen)	91	-	-	-	-

3.2 Analisis Capaian Kinerja

Selama periode Triwulan III tahun 2024 Balai Perikanan Budidaya Laut Batam telah melaksanakan kegiatan yang menjadi tugas dan fungsinya dalam rangka mencapai sasaran yang telah ditetapkan. Evaluasi dan analisis pada setiap sasaran strategis diuraikan sebagai berikut :

3.2.1 Sasaran Strategis (SS-1) : Ekonomi Sektor Perikanan Budidaya Meningkatkan di Satker BPBL Batam

A. IKU 1 : Nilai PNB yang Diperoleh (Rupiah)

Nama SS : Ekonomi Sektor Perikanan Budidaya Meningkatkan di Satker BPBL Batam									
IKU 1 : Nilai PNB yang diperoleh (Rp.)									
2023		2024			% Capaian		% pertumbuhan 2023-2024	Renstra 2020-2024	
Realisasi		Target		Realisasi	Terhadap Realisasi TW III	Terhadap target tahun 2024		Target 2024	%capaian terhadap target akhir renstra
TW III	Tahun	Tahun	TW III	TW III					
794.925.027	1.241.650.271	1.274.795.000	898.950.000	1.035.924.577	115,24	81,3	30,32	1.324.795.000	78,20

Nilai Pencapaian Penerimaan Negara Bukan Pajak untuk Balai Perikanan Budidaya Laut Batam Triwulan III Tahun 2024 tercapai sebesar Rp. 1.035.924.577,- dengan target yang ditetapkan sebesar Rp 898.950.000,-, capaian persentase di Triwulan III tahun 2024 adalah sebesar 115,24%, atau 81,3% dari target tahunan, dan terdapat kenaikan sebesar 30,32 % bila dibandingkan realisasi Triwulan III tahun 2023. Realisasi penerimaan Negara Bukan Pajak (PNBP) pada Triwulan III tahun 2024 adalah sebagaimana tersaji pada tabel dibawah ini

Tabel 3. Capaian PNBP BPBL Batam Triwulan III Tahun 2024

Akun	Keterangan	Jumlah (Rp.)
425151	Pendapatan Penggunaan Sarana dan Prasarana sesuai dengan Tusi	42.560.000
425131	Pendapatan Sewa Tanah, Gedung, Bangunan	62.272.958
425811	Pendapatan Denda Penyelesaian Pekerjaan Pemerintah	9.410.610
425121	Pendapatan dari penjualan tanah, gedung dan bangunan	6.622.600
425289	Pendapatan Pengujian, Sertifikasi, Kalibrasi, dan Standardisasi Lainnya	51.325.000
425913	Penerimaan kembali belanja modal tahun anggaran yang lalu	9.671.659
425112	Pendapatan Penjualan Hasil Pertanian, Perkebunan, Peternakan dan Budidaya	807.745.000
425911	Penerimaan kembali belanja pegawai Tahun anggaran yang lalu	46.316.750
	Total	1.035.924.577

Tercapainya target PNBP pada Triwulan III tahun 2024 ini selain dari pendapatan fungsional seperti penjualan ikan dan pengujian juga terdapat beberapa pendapatan umum yang nilainya juga besar yakni dari sewa tanah, gedung bangunan (sewa rumah dinas) dan penggunaan sarana seperti asrama dan aula BPBL Batam.

Jika dibandingkan PNBP lingkup BPBL Batam dengan UPT laut seperti Ambon, Lombok dan Lampung maka capaian PNBP BPBL Batam berada di posisi ke dua (capaian rata-rata 4 UPT laut) dengan selisih kurang lebih 55,61% jika dibandingkan dengan UPT BPBL Ambon; 1,19% jika dibandingkan dengan UPT BPBL Lombok dan 4,65% jika dibandingkan dengan Balai Besar Lampung. Analisa hitungan perbandingannya dapat dilihat pada tabel dibawah ini.

Perbandingan PNBP Tahun 2024 dengan UPT Budidaya Laut					
BPBL Batam	BPBL Lombok	BPBL Ambon	BPBL Lampung	Total	Rata-rata
1.035.924.577	1.046.684.993	533.940.756	993.908.127	3.610.458.453	902.614.613
114,77	115,96	59,15	110,11		

Sebagai upaya meningkatkan capaian IKU ini telah disusun rencana aksi dari IKU ini sebagai berikut :

- a) Menyusun perencanaan yang detail dan akurat untuk penebaran benih ke kja yang merupakan persiapan dalam pemenuhan PNBP di triwulan berikutnya
- b) Pelaksanaan rekonsiliasi bulanan tetap dilaksanakan secara konsisten;
- c) Penyampaian laporan bulanan selalau dilaksanakan tepat waktu; dan
- d) Mengoptimalkan sumber PNBP lainnya

3.2.2. Sasaran Strategis (SS-2) : Meningkatnya Sarana dan Prasarana Pembudidayaan Ikan

B. IKU 2 : Persentase Bantuan Sarana Kebun Bibit Rumput Laut (KBRL) yang Disalurkan (Persen)

Nama SS :Meningkatnya Sarana dan Prasarana Pembudidayaan Ikan									
IKU 2 :Persentase bantuan sarana Kebun Bibit Rumput Laut (KBRL) yang disalurkan (Persen)									
2023		2024			% Capaian			Renstra 2020-2024	
Realisasi		Target		Realisasi	Terhadap Realisasi TW III	Terhadap target tahun 2024	% pertumbuhan 2023-2024	Target 2024	%capaian terhadap target akhir renstra
TW III	Tahun	Tahun (%)	TW III (%)	TW III					
100	100	75	-	100	100	133	-	-	-

Sebagaimana tahun 2023, pada tahun 2024 ini Balai Perikanan Budidaya Laut Batam mendapatkan IKU Bantuan Sarana Kebun Bibit Rumput Laut (KBRL) yang disalurkan dengan target 75%, yang dihitung dari jumlah proposal usulan masyarakat/pembudidaya yang terealisasi dibagi dengan jumlah usulan yang terverifikasi, dimana sampai dengan Triwulan III ini telah tercapai 100 persen.

Adapun pokdakan penerima bantuan KBRL pada triwulan III ini adalah pokdakan yang berada di Kabupaten Karimun KEPRI dengan total 4 pokdakan dan 8 paket bantuan KBRL dari 12 paket yang dibantukan. Sedangkan 2 pokdakan atau 4 paket berada di Kabupaten Lingga Adapun rincian pokdakan penerima adalah sebagai berikut.

No	Kab/Kota	Nama kelompok	Alamat	Jumlah paket KBRL	Jumlah paket KBRL yang sudah Realisasi (paket)	No BAST	Tanggal BAST
1	KARIMUN	Pokdakan Pulau Jaga Bersinar	Dusun Pulau Jaga, Desa Sugie Kec. Sugie Besar, Kab, Karimun	2	2	B.789/BPBLB/PB.140/VI/2024	22 Mei 2024
2		Pokdakan Pulau Jaga Gemilang	Dusun Pulau Jaga, Desa Sugie Kec. Sugie Besar, Kab, Karimun	2	2	B.790/BPBLB/PB.140/VI/2024	22 Mei 2024
3		Pokdakan Pulau Jaga Cemerlang	Dusun Pulau Jaga, Desa Sugie Kec. Sugie Besar, Kab, Karimun	2	2	B.791/BPBLB/PB.140/VI/2024	22 Mei 2024
4		Pokdakan Mega Buana Judah	Dusun Judah, Desa Keban, Kec. Sugie Besar, Kab. Karimun	2	2	B.1484/BPBLB/PB.140/IX/2024	26 Sept 2024
5	LINGGA	Pokdakan Pelakak Maju	Desa Pelakak, Kecamatan Singkep Pesisir, Kabupaten Lingga	2	2	B.1451/BPBLB/PB.140/IX/2024	19 Sept 2024
6		Pokdakan Camar Laut	Desa Resang, Kecamatan Singkep Selatan, Kabupaten Lingga	2	2	B.1452/BPBLB/PB.140/IX/2024	19 Sept 2024
		Jumlah		12	12		
		%realisasi kelompok			100		
		% realisasi paket			100		

Jumlah anggaran yang disediakan untuk mendukung kegiatan ini adalah sebesar Rp. 609.606.000 dengan realisasi sebesar Rp. 252.513.600,- atau 41,42% (Aplikasi SAKTI Kemenkeu). Realisasi ini berdasarkan SP2D per 30 September 2024 dimana pembayaran untuk paket KBRL di Lingga masih dalam proses dan belum terbit SP2D.



Gambar 5. Kegiatan Penyaluran Bantuan KBRL

C. IKU 3 : Prasarana Perbenihan yang Direhabilitasi (Unit)

Nama SS :Meningkatnya Sarana dan Prasarana Pembudidayaan Ikan									
IKU 3 :Prasarana perbenihan yang direhabilitasi (unit)									
2023		2024			% Capaian		Renstra 2020-2024		
Realisasi		Target		Realisasi	Terhadap Realisasi TW III	Terhadap target tahun 2023	% pertumbuhan 2023-2024	Target 2024	%capaian terhadap target akhir renstra
TW III	Tahun	Tahun (%)	TW III (%)	TW III					
-	1	100	-	-					

Pada tahun 2024 ini BPBL Batam mendapat IKU Prasarana Perbenihan yang Direhabilitasi (Unit). Output dari kegiatan ini adalah terlaksananya rehab bangunan hatchery bawal bintang sebagai upaya untuk meningkatkan nilai bangunan dan mendukung peningkatan produksi serta keamanan dan kenyamanan bagi pegawai yang bertugas di hatchery tersebut. Perhitungan IKU ini dilakukan pada akhir tahun seiring dengan selesainya kegiatan rehab dan serah terima dari penyedia. Adapun realisasi pada Triwulan III ini adalah telah ditandatangani surat perjanjian rehab hatchery bawal bintang dan aula sesuai nomor B.409/PPK/BPBLB/PL.420/IX/2024 tanggal 3 September 2024 dengan penyedia CV. Beton Pratama dengan nilai kontrak sebesar Rp.933.000.000,- dan lama waktu pengerjaan selama 75 hari aklender.

Untuk rencana aksi triwulan berikutnya adalah dengan melakukan monitoring pengawasan bersama konsultan pengawas agar kegiatan rehab ini dapat berjalan sesuai waktu yang telah ditentukan.

D. IKU 4 : Persentase Bantuan Benih yang Disalurkan (Persen)

Nama SS :Meningkatnya Sarana dan Prasarana Pembudidayaan Ikan									
IKU 4 : Persentase bantuan benih yang disalurkan (Persen)									
2023		2024			% Capaian			Rancangan Renstra 2020-2024	
Realisasi (%)		Target		Realisasi	Terhadap Realisasi TW III	Terhadap target tahun 2024	% pertumbuhan 2023-2024	Target 2024	%capaian terhadap target akhir renstra
TW III	Tahun	Tahun (%)	TW III (%)	TW III (%)					
71,8	100	100	79	96,10	121	121,65	34	940.000	52,07

Sama seperti tahun sebelumnya, di tahun 2024 ini IKU bantuan benih yang tersalurkan ke masyarakat mengalami penyesuaian satuan yang dari sebelumnya dalam penghitungan ekor pada tahun 2024 ini berubah menjadi satuan persen (%) yakni dengan perhitungan jumlah usulan pokdakan yang menerima bantuan benih dibagi dengan jumlah usulan yang terverifikasi. Hal ini dilakukan untuk mengantisipasi jika ada pengurangan anggaran akibat kebijakan *Automatic adjustment* (AA). Bila dikonversi dengan jumlah ekor bantuan yang diberikan, pada tahun 2024 ini ditarget sebanyak 556.320 ekor.

Bila sebelumnya Perhitungan IKU ini dilakukan secara semesteran, maka pada tahun ini perhitungan dilakukan secara triwulanan dimana pada Triwulan III ini dari 77 pokdakan yang terverifikasi maka telah terdistribusi sebanyak 74 pokdakan atau sebesar 96,10%. Adapun rincian pokdakan penerima bantuan yang sudah terealisasi pada Triwulan III adalah sebagai berikut :

No	Kelompok Penerima	Nama Penerima	Lokasi Barang/Pekerjaan (Desa, Kecamatan, Kabupaten, Kota)	Nomor BAST	Tanggal BAST	Uraian Pekerjaan (nama barang yang diterima)	Jumlah Bantuan benih yang Diterima (ekor)
1	Abadi jaya	Uji S	PL. Panjang Barat Kec. Bulang Kota Batam	B.253/BPBL. B/PB.140/II/2024	5 Februari 2024	Benih Kakap Putih (7-8 cm)	3.000
2	Jaya Bahari	Radam	Desa Sialang Pasung Kec. Rangsang Barat Kab. Kep. Meranti	B.384/BPBL. B/PB.140/II/2024	22 Februari 2024	Benih Kakap Putih (7-8 cm)	3.000
3	Pokmaswas Mangrove Pandang Tak Jemu	Gari Dafit Semet	Kampung Tua Bakau Serip Pantai Jl Hang Lekiu Km 4 Kecamatan Nongsa	B.406/BPBL. B/PB.140/II/2024	27 Februari 2024	Ikan Hias Nemo (3 cm)	5.000
4	Tuah Laut Bareleng	Armi	Pulau Akar Kec Bulang Kota Batam	B.422/BPBL. B/PB.140/II/2024	29 Februari 2024	Benih Bawal Bintang (4 cm)	3.000

5	Barelang Mandiri	Jaslan	PL. Nipah Kec. Bulang Kota batam	B.423/BPBL. B/PB.140/II/2024	29 Februari 2024	Benih Bawal Bintang (4 cm)	3.000
6	Akar Bertuah	Muhammad Saipul	Pulau Akar Kec Bulang Kota Batam	B.421/BPBL. B/PB.140/II/2024	29 Februari 2024	Benih Bawal Bintang (4 cm)	1.000
				B.610/BPBL. B/PB.140/IV/2024	03-Apr-24	Benih Kakap Putih (6-7 cm)	2.000
7	Maju Jaya	Ani	Kampung Teuk Air Kelurahan Setoko Kecamatan Bulang Kota Batam	B.463/BPBL. B/PB.140/III/2024	6 Maret 2024	Benih Bawal Bintang (4 cm)	6.000
				B.606/BPBL. B/PB.140/IV/2024	03-Apr-24	Benih Kakap Putih (6-7 cm)	3.000
8	Permata Teluk Air	Zainal	Kampung Teuk Air Kelurahan Setoko Kecamatan Bulang Kota Batam	B.462/BPBL. B/PB.140/III/2024	6 Maret 2024	Benih Bawal Bintang (4 cm)	8.000
				B.607/BPBL. B/PB.140/IV/2024	03-Apr-24	Benih Kakap Putih (6-7 cm)	3.000
9	Makmur Mandiri Sejati	Erwinta Marius	Sei Ote Kel Rempang cate Kec. Galang Kota Batam	B.491/BPBL. B/PB.140/III/2024	14 maret 2024	Benih kakap Putih (3 cm)	10.000
10	Rasa Sejiwa	Vista Dana Iswara	Desa Setoko Kec Bulang	B.490/BPBL. B/PB.140/III/2024	14 maret 2024	Benih kakap Putih (3 cm)	8.000
11	Tri Sakti	Zakariah	Kav Pancur Swadaya Tanjung Piayu	B.421/BPBL. B/PB.140/III/2024	18 Maret 2024	Benih kakap Putih (3-4 cm)	18.000
12	Marin Agri Sejahtera	Imam Kadarisman	Desa Tembeling Tanjung Kec teluk Bintan kab.Bintan	B.593/BPBL. B/PB.140/III/2024	26 Maret 2024	Benih kakap Putih (3-4 cm)	17.500
13	Kula Sungai Pinang	M Yasin	Pulau Akar Kec Bulang	B.611/BPBL. B/PB.140/IV/2024	03-Apr-24	Benih Kakap Putih (6-7 cm)	3.000
14	Tunas Akar Baru	Dedi	PL. Akar Barat RT 002/RW 03 Kel Setoko Kec Bulang	B.608/BPBL. B/PB.140/IV/2024	03-Apr-24	Benih Kakap Putih (6-7 cm)	3.000
15	Genting Mandiri	Norman	PL. Akar RT 001/RW 03 Kel Setoko Kec Bulang	B.609/BPBL. B/PB.140/IV/2024	03-Apr-24	Benih Kakap Putih (6-7 cm)	3.000
16	Tuah Bersatu	Amran	Desa Sawang Laut Kec Kundur Barat	B.665/BPBL. B/PB.140/IV/2024	23-Apr-24	Benih Kakap Putih (6-7 cm)	3.000
17	Barokah	Subari	Desa Sawang selatan Kec Kundur Barat	B.664/BPBL. B/PB.140/IV/2024	23-Apr-24	Benih Kakap Putih (6-7 cm)	3.000

18	cemerlang pesisir	Syahril	Desa Lemang Kec Rangsang Barat	B.612/BPBL. B/PB.140/IV/2024	23-Apr-24	Benih Kakap Putih (6-7 cm)	4.000
19	Berkah Sehati	Safarani	Desa Bantar Kec Rangsang Barat	B.667/BPBL. B/PB.140/IV/2024	23-Apr-24	Benih Kakap Putih (6-7 cm)	4.000
20	Sinar Usaha	Kamaruddin	Desa Sialang Pasung Kec. Rangsang Barat Kab. Kep. Meranti	B.658/BPBL. B/PB.140/IV/2024	23-Apr-24	Benih Kakap Putih (6-7 cm)	4.000
21	Lumba-Lumba air payau	Afrizal	Desa banglas Kec Tebing Tinggi	B.663/BPBL. B/PB.140/IV/2024	23-Apr-24	Benih Kakap Putih (6-7 cm)	4.000
22	Camar Famili	Ardianto	Desa Inshit Kec. Tenbing Tinggi Barat	B.662/BPBL. B/PB.140/IV/2024	23-Apr-24	Benih Kakap Putih (6-7 cm)	4.000
23	Sialang Pasung Mandiri	Nurmanda	Desa Sialang Pasung Kec Rangsang Barat	B.660/BPBL. B/PB.140/IV/2024	23-Apr-24	Benih Kakap Putih (6-7 cm)	4.000
24	Camar Laut	suhardi	Desa Meranti Bunting, Kec Nerbau	B.664/BPBL. B/PB.140/IV/2024	23-Apr-24	Benih Kakap Putih (6-7 cm)	4.000
25	Rezeki Selat	Indra Kurniawan	Desa Sialang Pasung Kec. Rangsang Barat Kab. Kep. Meranti	B.659/BPBL. B/PB.140/IV/2024	23-Apr-24	Benih Kakap Putih (6-7 cm)	4.000
26	Harmoni	Endang Arianto	Desa Sialang Pasung Kec. Rangsang Barat Kab. Kep. Meranti	B.665/BPBL. B/PB.140/IV/2024	23-Apr-24	Benih Kakap Putih (6-7 cm)	4.000
27	Jala Armada	Amirul	Desa Sialang Pasung Kec. Rangsang Barat Kab. Kep. Meranti	B.666/BPBL. B/PB.140/IV/2024	23-Apr-24	Benih Kakap Putih (6-7 cm)	4.000
28	Mina Jaya Abadi	Agus Dedy Hariyanto	PL. Ladi Kel temoyong Kec. Bulang Kota Batam	B.697/BPBL. B/PB.140/VI/2024	2 Mei 2024	Benih Kakap Putih (7-8 cm)	3.000
				B.793/BPBL. B/PB.140/VI/2024	22 Mei 2024	Benih Bawal Bintang (4 cm)	10.000
29	Maju Jaya	Azlan	Desa Penaga Tanjung Kec teluk Bintan kab.Bintan	B.718/BPBL. B/PB.140/VI/2024	7 Mei 2024	Benih Kakap Putih (6-7 cm)	3.000
30	Purta Pengujan	Makaxah	Desa Pengujan Tanjung Kec teluk Bintan kab.Bintan	B.719/BPBL. B/PB.140/VI/2024	7 Mei 2024	Benih Kakap Putih (6-7 cm)	3.000
31	Damai Baru	Azhar	Desa Pengujan Tanjung Kec teluk Bintan kab.Bintan	B.720/BPBL. B/PB.140/VI/2024	7 Mei 2024	Benih Kakap Putih (6-7 cm)	3.000
32	Bina Bersama	Zaini	Desa Penaga Tanjung Kec teluk Bintan kab.Bintan	B.721/BPBL. B/PB.140/VI/2024	7 Mei 2024	Benih Kakap Putih (6-7 cm)	3.000

33	Sejahtera Desa Pengujan	Busron	Desa Pengujan Tanjung Kec teluk Bintan kab.Bintan	B.728/BPBL. B/PB.140/V/ 2024	8 Mei 2024	Benih Kakap Putih (6-7 cm)	3.000
34	Sri Kerapu	Herman	Desa Pengujan Tanjung Kec teluk Bintan kab.Bintan	B.729/BPBL. B/PB.140/V/ 2024	8 Mei 2024	Benih Kakap Putih (6-7 cm)	3.000
35	Berkah Lautan	Zainal Arifin	Desa Pengujan Tanjung Kec teluk Bintan kab.Bintan	B.730/BPBL. B/PB.140/V/ 2024	8 Mei 2024	Benih Kakap Putih (6-7 cm)	3.000
36	Kerapu Lumpur	Mustofa	Desa Pengujan Tanjung Kec teluk Bintan kab.Bintan	B.727/BPBL. B/PB.140/V/ 2024	8 Mei 2024	Benih Kakap Putih (6-7 cm)	3.000
				B.752/BPBL. B/PB.140/V/ 2024	15 Mei 2024	Benih Bawal Bintang (4 cm)	3.000
37	Karunia Lautan Barelang	Joni Azwar	Desa TI Air Kel Setoko Kec Bulang	B.745/BPBL. B/PB.140/V/ 2024	14 Mei 2024	Benih Bawal Bintang (4 cm)	18.000
38	Marlin	Rahmat Taofik	Tanjung Uma Kel Tanjung uma Kec Lubuk Baja	B.746/BPBL. B/PB.140/V/ 2024	15 Mei 2024	Benih Kakap Putih (6-7 cm)	5.000
39	Teluk Bersama	Sumiran	Tembeling Tanjung Kec Teluk Bintan	B.753/BPBL. B/PB.140/V/ 2024	15 Mei 2024	Benih Kakap Putih (6-7 cm)	3.000
						Benih Bawal Bintang (4 cm)	3.000
40	Kerapu Bintan	Agus Zaini	Tembeling Tanjung Kec Teluk Bintan	B.754/BPBL. B/PB.140/V/ 2024	15 Mei 2024	Benih Kakap Putih (6-7 cm)	3.000
41	Nelayan Kerapu Macan Jaya Tiowangkang	Amos	Tiangwangkang Kec Sagulung	B.759/BPBL. B/PB.140/V/ 2024	16 Mei 2024	Benih Bawal Bintang (4 cm)	10.000
42	Sonok Manis	Supriyadi	Desa Candi Kec Palmatak	B.781/BPBL. B/PB.140/V/ 2024	20 Mei 2024	Benih Kerapu (8 cm)	2.000
43	Kerapu Cantik	Bahtiar	Desa Liuk Kec Siantang tengah	B.767/BPBL. B/PB.140/V/ 2024	20 Mei 2024	Benih Kerapu (8 cm)	2.000
44	Lumba- Lumba	Agus tinus Riyanto	Desa Air Sena Kec Siantang Tegah	B.779/BPBL. B/PB.140/V/ 2024	20 Mei 2024	Benih Kerapu (8 cm)	2.000
45	Tenggiri	Bahtiar	DesaTebang Kec Palmatak	B.787/BPBL. B/PB.140/V/ 2024	21 Mei 2024	Benih Kerapu (8 cm)	2.000
46	Kerapu Cantik	Hasnan	Desa Candi Kec Palmatak	B.780/BPBL. B/PB.140/V/ 2024	21 Mei 2024	Benih Kerapu (8 cm)	2.000
	Makmur Mandiri Sejati	Erwinta Marius	Sei Ote Kel Rempang cate Kec. Galang Kota Batam	B.788/BPBL. B/PB.140/V/ 2024	21 Mei 2024	Benih Bawal Bintang (4 cm)	7.000

47	Bahari Mandiri	Ramli	Desa Pengujan Kec Teluk Bintang	B.900/BPBL. B/PB.140/VI/2024	10 Juni 2024	Benih Bawal Bintang (3- 4 cm)	6.000
	Sri Kerapu	Herman	Desa Pengujan Tanjung Kec teluk Bintang kab.Bintan	B.897/BPBL. B/PB.140/VI/2024	10 Juni 2024	Benih Bawal Bintang (3- 4 cm)	3.000
	Sejahtera Desa Pengujan	Busron	Desa Pengujan Tanjung Kec teluk Bintang kab.Bintan	B.898/BPBL. B/PB.140/VI/2024	10 Juni 2024	Benih Bawal Bintang (3- 4 cm)	3.000
	Berkah Lautan	Zainal Arifin	Desa Pengujan Tanjung Kec teluk Bintang kab.Bintan	B.899/BPBL. B/PB.140/VI/2024	10 Juni 2024	Benih Bawal Bintang (3- 4 cm)	3.000
	Marin Agri Sejahtera	Imam Kadarisman	Desa Tembeling Tanjung Kec teluk Bintang kab.Bintan	B.904/BPBL. B/PB.140/VI/2024	11 Juni 2024	Benih Bawal Bintang (3- 4 cm)	20.000
	Tri Sakti	Zakariah	Kav Pancur Swadaya Tanjung Piayu	B.909/BPBL. B/PB.140/VI/2024	12 Juni 2024	Benih Bawal Bintang (3- 4 cm)	24.000
	Rasa Sejiwa	Vista Dana Iswara	Desa Setoko Kec Bulang	B.915/BPBL. B/PB.140/VI/2024	13 Juni 2024	Benih Bawal Bintang (3- 4 cm)	11.000
	Kula Sungai Pinang	M Yasin	Pulau Akar Kec Bulang	B.922/BPBL. B/PB.140/VI/2024	14 Juni 2024	Benih Bawal Bintang (4 -5 cm)	6.000
48	Rezeki Bersama	Zahinur	PL pecong Rt 004 Rw 002 Kel Pecong Kec Belakang Padang	B.930/BPBL. B/PB.140/VI/2024	19 Juni 2024	Benih Bawal Bintang (4 cm)	5.000
49	Karya Asyifa	Ahmad	PL Jaoh Kel Pantai Gelam Kec Bulang	B.931/BPBL. B/PB.140/VI/2024	19 Juni 2024	Benih Bawal Bintang (4 cm)	5.000
50	Alfa Brother	Muhammad Fauzi bin Ruslan	PL Sarang Kecamatan belakang padang	B.932/BPBL. B/PB.140/VI/2024	19 Juni 2024	Benih Bawal Bintang (4 cm)	6.000
51	Nusantara Makmur	Agus Suryanto	Pulau Abang Kel Galang Baru Kec Galang Kota Batam	B.1049/BPB L.B/PB.140/VII/2024	10 Juli 2024	Benih Bawal Bintang (4 cm)	3.000
52	Sinar Harapan	Hanafiah	Teluk Mata Ikan Kel.Sambau Kec. Nongsa	B.1047/BPB L.B/PB.140/VII/2024	10 Juli 2024	Benih Bawal Bintang (4 cm)	5.000
53	Tunas	Aiza	Kampung Teri RT 02 RW 05 Kel. Sambau Kec Nongsa Kota Batam	B.1048/BPB L.B/PB.140/VII/2024	10 Juli 2024	Benih Bawal Bintang (4 cm)	5.000
54	Kerapu Mandiri	Johan	P. Korek RT 004 RW 001 Kec Galang	B.133/BPBL. B/PB.140/VII/2024	24 Juli 2024	Benih Bawal Bintang (4 cm)	5.000
55	Teluk Bayu	Kamis	PL. Sembur Kec Galang Kota Batam	B.134/BPBL. B/PB.140/VII/2024	24 Juli 2024	Benih Bawal Bintang (4 cm)	5.000

56	Bellian Tuah	Jumari	Desa Belian Kec Batam Kota	B.1157/BPB L.B/PB.140/ VII/2024	29 Juli 2024	Benih Bawal Bintang (4 cm)	5.000
57	Mubut Sakinah Makmur	Dorman	Pulau Mubut Kelurahan Karas Kecamatan Galang Kota Batam	B.1162/BPB L.B/PB.140/ VII/2024	30 Juli 2024	Benih Bawal Bintang (4 cm)	5.000
58	Sinar Cahaya	Darul Iman	Pulau terong Kelurahan pulau Terong Kec Belakang Padang Kota Batam	B.1208/BPB L.B/PB.140/ VIII/2024	6 Agustus 2024	Benih Bawal bintang (5 cm)	3.000
						Benih Kakap Putih (6-7 cm)	3.000
59	Rasa Sayang	Arief	Senggarang Besar RT 002/RW.005 Kel.Senggarang Kec Tanjungpinang Kota, Kota Tanjungpinang	B.1230/BPB L.B/PB.140/ VIII/2024	12-Aug- 24	Benih Kakap Putih (6-7 cm)	3.000
60	Tuah Laut	Jumahat	Tanjung Siambang Kec Bukit Bestari Kota Tanjungpinang	B.1232/BPB L.B/PB.140/ VIII/2024	12-Aug- 24	Benih Bawal Bintang (3- 4 cm)	3.000
61	Cahaya Bahari	Arman Doro	Desa Mantang lama Kec mantang Kab Bintan	B.1233/BPB L.B/PB.140/ VIII/2024	12-Aug- 24	Benih Kakap Putih (6-7 cm)	3.000
62	Tanjung Darat Mandiri	sahid	Pulau Dendun Desa Dendun kec Mantang Kab Bintan	B.1231/BPB L.B/PB.140/ VIII/2024	12-Aug- 24	Benih Kakap Putih (6-7 cm)	3.000
63	Gerbang Sukses Mandiri	Abu Bakar	Pulau Panjang Kel Sijantung Kec galang	B.1249/BPB L.B/PB.140/ VIII/2024	15 Agustus 2024	Benih Kakap Putih (6-7 cm)	3.000
64	Bahari Serabtau	Nasir	Desa Tembeling Kec Tluk Bintan kab.Bintan	B.1293/BPB L.B/PB.140/ VIII/2024	22 Agustus 2024	Benih Kakap Putih (6-7 cm)	3.000
65	Nelayan Mandiri Cemerlang	Khaidir	Desa Pengujan Kec Teluk Bintan	B.1292/BPB L.B/PB.140/ VIII/2024	22 Agustus 2024	Benih Kakap Putih (6-7 cm)	3.000
66	Terapung Harapan Kita	Mahmud	Tembeling Tanjung Kec Teluk Bintan	B.1290/BPB L.B/PB.140/ VIII/2024	22 Agustus 2024	Benih Kakap Putih (6-7 cm)	3.000
	Bahari Mandiri	Ramli	Desa Pengujan Kec Teluk Bintan	B.1291/BPB L.B/PB.140/ VIII/2024	22 Agustus 2024	Benih Kakap Putih (6-7 cm)	3.000
	Teluk Bayu	Kamis	PL. Sembur Kec Galang Kota Batam	B.1337/BPB L.B/PB.140/ VIII/2024	29 Agustus 2024	Benih Kakap Putih (6-7 cm)	3.000
	Kerapu Mandiri	Johan	P. Korek RT 004 RW 001 Kec	B.1339/BPB L.B/PB.140/	29 Agustus	Benih Kakap Putih (6-7 cm)	3.000

			Galang	VIII/2024	2024		
	Nusantara Makmur	Agus Suryanto	Pulau Abang Kel Galang Baru Kec Galang Kota Batam	B.1334/BPB L.B/PB.140/VIII/2024	29 Agustus 2024	Benih Kakap Putih (6-7 cm)	3.000
67	BUMI PUTRA	Sadam	Kampung Baru Kec Galang Baru Kota Batam	B.1341/BPB L.B/PB.140/VIII/2024	29 Agustus 2024	Benih Kakap Putih (6-7 cm)	3.000
68	KEMBANG TANJUNG	Senin	Pulau Sembur Kec Galang Baru Kota Batam	B.1336/BPB L.B/PB.140/VIII/2024	29 Agustus 2024	Benih Kakap Putih (6-7 cm)	3.000
69	SR MANDIRI	Sahri	Pl. Abang Kec Galang Kota Batam	B.1335/BPB L.B/PB.140/VIII/2024	29 Agustus 2024	Benih Kakap Putih (6-7 cm)	3.000
70	SYAFA SEJAHTERA	Edi	Kampung Baru Galang Baru Kota Batam	B.1340/BPB L.B/PB.140/VIII/2024	29 Agustus 2024	Benih Kakap Putih (6-7 cm)	3.000
71	Tali Arus	said fauzi	Karas Batu Putih Kec Galang Kota Batam	B.1396/BPB L.B/PB.140/XI/2024	29 Agustus 2024	Benih Kakap Putih (6-7 cm)	3.000
	Tuah Laut Barelang	Armi	Pulau Akar Kec Bulang Kota Batam	B.1338/BPB L.B/PB.140/VIII/2024	09-Sep-24	Benih Kakap Putih (6-7 cm)	3.000
	Barelang Mandiri	Jaslan	PL. Nipah Kec. Bulang Kota batam	B.1397/BPB L.B/PB.140/XI/2024	09-Sep-24	Benih Kakap Putih (6-7 cm)	3.000
	Bellian Tuah	Jumari	Desa Belian Kec Batam Kota	B.1402/BPB L.B/PB.140/XI/2024	10-Sep-24	Benih Kakap Putih (6-7 cm)	3.000
72	Koeprasi Samudera Jaya Bersama	Muhammad Rauf	Desa Bantar Kecamatan Rangsang Barat Kab. Kep. Meranti	B.1450/BPB L.B/PB.140/XI/2024	19-Sep-24	Benih Kakap Putih (3 cm)	45.000
73	Murni Sejahtera	Syahrul	Desa Sialang Pasung Kec. Rangsang Barat Kab. Kep. Meranti	B.1449/BPB L.B/PB.140/XI/2024	19-Sep-24	Benih Kakap Putih (6 cm)	3.000
74	Sinar Sejahtera	Ermasnyah	Desa Sialang Pasung Kec. Rangsang Barat Kab. Kep. Meranti	B.1448/BPB L.B/PB.140/XI/2024	19-Sep-24	Benih Kakap Putih (6 cm)	3.000
							489.500

Bila dilihat dari jumlah ikan yang telah dibantukan maka sudah terealisasi sebanyak 489.500 ekor atau sekitar 87,99% dari target tahunan. Dengan rincian komoditas kakap putih sebanyak 270.500 ekor, bawal bintang 204.000 ekor, kerapu sebanyak 10.000 ekor dan ikan hias 5.000 ekor. Sebagaimana tersaji pada tabel dibawah ini

Uraian	Target (ekor)	Realisasi Bantuan Benih Ikan 2024									Total	(%)
		TW 1			TW 2			TW 3				
		Jan	Feb	Maret	April	Mei	Juni	Juli	Agus	Sept		
Kakap Putih	341.320		6.000	53.500	63.000	38.000	0		51.000	59.000	270.500	79,25
Bawal Bintang	200.000		7.000	14.000	0	51.000	92.000	33.000	6.000	1.000	204.000	102,00
Kerapu	10.000		0	0	0	10000	-	0	0	0	10.000	100,00
Ikan Hias	5.000		5.000	-	0	0	-	0	0	0	5.000	100,00
Jumlah	556.320		18.000	67.500	63.000	99.000	92.000	33.000	57.000	60.000	489.500	87,99
Pokdakan	77		6	6	15	19	4	7	14	3	74	96,10

Jumlah anggaran yang disediakan untuk mendukung kegiatan ini adalah sebesar Rp. 3.083.665.000,- dengan realisasi sebesar Rp. 2.204.031.729,- atau 71.47% (Aplikasi SAKTI Kemenkeu). Rekomendasi pada Triwulan III tahun 2024 adalah dengan menyusun matrik penebaran benih untuk persiapan bantuan benih triwulan berikutnya.



Gambar 6. Kegiatan Penyaluran Bantuan Benih

E. IKU 5 : Persentase Bantuan Calon Induk yang Disalurkan (%)

Nama SS :Meningkatnya Sarana dan Prasarana Pembudidayaan Ikan									
IKU 5 :Persentase bantuan calon induk yang tersalurkan (Persen)									
2023		2024			% Capaian			Renstra 2020-2024	
Realisasi		Target (%)		Realisasi (%)	Terhadap Realisasi TW III	Terhadap target tahun 2024	% pertumbuhan 2023-2024	Target 2024	%capaian terhadap target akhir renstra
TW III	Tahun	Tahun	TW III	TW III					
100	100	100	100	100	100	100	-	-	-

Pada tahun 2024 ini BPBL Batam mendapat IKU persentase bantuan calon induk yang disalurkan. Sebagaimana tahun sebelumnya IKU ini satuan yang digunakan adalah persentase (%) dimana perhitungannya didapat dari jumlah usulan bantuan yang terealisasi dibanding dengan jumlah usulan pokdakan yang terverifikasi.

Pada Triwulan III ini, realisasi capaian iKU ini sudah 100 persen dari target 100% dimana BAST sudah ditandatangani pada bulan Juni 2024, Dengan jumlah calon induk ikan yang dibantu sebanyak 72 ekor dengan rincian 36 ekor kakap putih dan 36 ekor bawal bintang yang

diberikan kepada dua pokdakan sebagaimana tersaji pada tabel berikut

No	Nama Bantuan Pemerintah		Penerima Bantuan	Lokasi		BAST			
	Spesifikasi Bantuan	Bentuk Bantuan	Nama	Kabupaten/ Kota	Alamat	Vol	Satuan	Nomor	Tanggal
1	berat 300 gram	Barang berupa calin ikan kakap Putih	Kelompok Teluk Kerapu (Nazeri)	Bintan	Kampung Teluk Dendang RT,01 RW.01	18	ekor	B.747/BPBLB/P B.140/V/2024	14 Mei 2024
	berat 300 gram	Barang berupa calin ikan Bawal Bintang				18	ekor		
2	berat 300 gram	Barang berupa calin ikan kakap Putih	Bina Karya Kepulauan Riau	Bintan	Selat Bintang II	18	ekor	B.938/BPBLB/P B.140/VI/2024	20 Juni 2024
	berat 300 gram	Barang berupa calin ikan Bawal Bintang				18	ekor		
					Jumlah	72	ekor		
					Target	72	ekor		
					%	100			

Jumlah anggaran yang disediakan untuk mendukung kegiatan ini adalah sebesar Rp.23.772.000 dengan realisasi sebesar Rp. 18.255.170,- atau 71,47% (Aplikasi SAKTI Kemenkeu). Adapun rencana aksi pada triwulan berikutnya adalah dengan segera melakukan monitoring dan evaluasi kepada penerima bantuan.

F. IKU 6 : Persentase Calon Induk Unggul yang Diproduksi (%)

Nama SS :Meningkatnya Sarana dan Prasarana Pembudidayaan Ikan									
IKU 6 :Persentase calon induk unggul yang diproduksi (persen)									
2023		2024			% Capaian			Renstra 2020-2024	
Realisasi		Target		Realisasi	Terhadap Realisasi TW III	Terhadap target tahun 2024	% pertumbuhan 2023-2024	Target 2024	%capaian terhadap target akhir renstra
TW III	Tahun	Tahun	TW III	TW III					
109,6	131,4	100	67	109,4	163	109,4	-0.18	2,885	153

Target produksi calon induk unggul di BPBL Batam tahun 2024 adalah sebanyak 4048 ekor, dengan capaian realisasi produksi calon induk sampai dengan 30 September 2024 sebanyak 4430 ekor atau 109,4 dari target tahunan, dengan rincian calon induk kakap putih sebanyak 1015 ekor (106,84%), bawal bintang sebanyak 2835 ekor (106,98%), Kerapu sebanyak 383 ekor (109,4%) dan ikan hias (nemo) sebanyak 197 ekor (201%). Sebagaimana tersaji pada tabel berikut

Uraian	Target (ekor)	Realisasi Produksi Calon Induk Ikan 2024									Total	(%)
		Jan	Feb	Maret	April	Mei	Juni	Juli	Agus	Sept		
Kakap Putih	950	0	385	263	0	0	267	20	80	0	1015	106,84
Bawal Bintang	2650	0	100	211	0	570	841	913	0	200	2835	106,98
Kerapu	350	0	0	0	0	383	0	0	0	0	383	109,4
Ikan Hias	98	0	0	67	130	0	0	0	0	0	197	201,0
Jumlah	4.048	0	485	541	130	953	1.108	933	80	200	4430	109,4

Bila dibandingkan dengan renstra BPBL Batam sampai dengan tahun 2024 realisasi IKU ini mencapai 153 persen. Dan bila melihat hasil realisasi Triwulan III pada tahun 2023 yang mencapai 109,6 persen, IKU ini mengalami penurunan sebesar 0,18 %. Yang menjadi titik kritis dalam IKU ini adalah ketersediaan bahan operasional seperti pakan yang mana besarnya target akan sangat mempengaruhi kebutuhan akan pakan yang berdampak pada ketersediaan anggaran yang mendukung untuk melaksanakan IKU ini. Untuk dukungan anggaran pada IKU ini adalah sebesar Rp. 1.081.898.000,- dengan realisasi sebesar Rp. 900.073.350,- atau sebesar 83.19 % (Aplikasi Sakti). Rekomendasi untuk triwulan berikutnya tetap melanjutkan produksi calon induk untuk mendukung pemenuhan target PNBPNP.

G. IKU 7 : Persentase Sarana dan Prasarana Bioflok Yang Disalurkan (%)

Nama SS :Meningkatnya Sarana dan Prasarana Pembudidayaan Ikan									
IKU 7 :Persentase Sarana dan Prasarana Bioflok yang disalurkan (Persen)									
2023		2024			% Capaian			Rancangan Renstra 2020-2024	
Realisasi (paket)		Target (%)		Realisasi (%)	Terhadap Realisasi TW III	Terhadap target tahun 2024	% pertumbuhan 2023-2024	Target 2024	%capaian terhadap target akhir renstra
TW III	Tahun	Tahun	TW III	TW III					
62,5	100	100	50	100	200	100	22	9	100

Di tahun 2024 ini BPBL Batam mendapat IKU persentase Sarana dan Prasarana Bioflok yang disalurkan ke masyarakat. Perhitungan IKU ini dilakukan secara tahunan. Target sampai dengan akhir tahun adalah 9 paket dimana sampai dengan 30 September 2024 telah dilakukan serah terima kepada penerima bantuan untuk 9 paket tersebut dengan rincian sebagai berikut

No	Nama Penerima	Alamat	Desa	Kecamatan	Kab./ Kota	Nama Ketua	Komoditas	Jumlah Paket	Jumlah Paket yang sudah Realisasi	Nomor BAST	Tanggal BAST
1	Yayasan Al Fikri Painan	Jl. Hamka	Nagari Painan Timur	IV Jurai	kab. Pesisir selatan	Efrianto, S.Si	Nila	1 paket	1 paket	B.1431/BPBLB/PB.430/IX/2024	17-Sep-24
2	Yayasan Al Izzah Lil Muslimin	Jl. Trans Silaut, Kampung Silaut 3	Sungai Pulai	Silaut	kab. Pesisir Selatan	Hamdi Saputra	Nila	1 paket	1 paket	B.1430/BPBLB/PB.430/IX/2024	17-Sep-24
3	Yayasan Tahfizh dan Pendidikan Qur'an Center (YTPQ-Center)	Jl. Adam BB RT X	Balai balai	Padang panjang barat	Kota Padang panjang	Setra Yulia Sari	Nila	1 paket	1 paket	B.1210/BPBLB/PB.430/VIII/2024	5-Aug-24
4	SDIT Cahaya Pelangi	Jl. Luak Batu dusun Talago	Talawi Hilir	Talawi	kab. Sawah lunto	Djohan Efendi	Nila	1 paket	1 paket	B.1208/BPBLB/PB.430/VIII/2024	5-Aug-24
5	SMP Muhammadiyah Silungkang	Komp. SMP Muhammadiyah, Dusun Tengah sawah	Silungkang Duo	Silungkang	kab. Sawahlunto	Suhandi	Nila	1 paket	1 paket	B.1209/BPBLB/PB.430/VIII/2024	5-Aug-24
6	Pokdakan Sukses	Banda Balantai	Kampung Jawa	Tanjung Harapan	Kota Solok	Sutikno	Lele	1 paket	1 paket	B.1207/BPBLB/PB.430/VIII/2024	5-Aug-24
7	Pokdakan Do'a Ibu	Jorong Kampuang Palak	Pasir Talang Selatan	Sungai Pagu	Kab. Solok Selatan	Deka Yanmartos	Nila	1 paket	1 paket	B.1205/BPBLB/PB.430/VIII/2024	5-Aug-24
8	Pokdakan Agrotani Jaya	Joormg bukit berbunga	Sungai Rumbai Timur	Sungai rumbai	Kab. Dharmasraya	Tri Laksana Adi Sastra	Nila	1 paket	1 paket	B.1206/BPBLB/PB.430/VIII/2024	5-Aug-24
9	Pokdakan D'Ajteh	Jorong Hillie Balai	Nagari Paninjauan	X Koto	kab. Tanah Datar	Elhasmar	Nila	1 paket	1 paket	B.1211/BPBLB/PB.430/VIII/2024	5-Aug-24
							Jumlah	9 Paket	9 Paket		
							% Realisasi Paket	100	100		
							% Realisasi Kelompok	100	100		

Untuk dukungan anggaran pada IKU ini adalah sebesar Rp. 1.620.090.000,- dengan realisasi sebesar Rp. 1.480.514.236,- atau sebesar 91,38 % (Aplikasi Sakti). Adapun rekomendasi pada triwulan berikutnya adalah dengan segera melakukan monitoring dan evaluasi terhadap penerima bantuan.

H. IKU 8 : Persentase Diseminasi Teknologi Pembesaran Ikan (%)

Nama SS :Meningkatnya Sarana dan Prasarana Pembudidayaan Ikan									
IKU 8 :Persentase Teknologi Pembesaran Ikan (Persen)									
2023		2024			% Capaian			Rancangan Renstra 2020-2024	
Realisasi		Target (%)		Realisasi (%)	Terhadap Realisasi TW III	Terhadap target tahun 2024	% pertumbuhan 2023-2024	Target 2024	%capaian terhadap target akhir renstra
TW III	Tahun	Tahun	TW III	TW III					
50	112,5	100	100	130	130	130	-		

Pada tahun 2024 ini BPBL Batam mendapat IKU persentase diseminasi teknologi pembesaran ikan dimana terdapat perbedaan penghitungan dari Iku ini, bila tahun sebelumnya berdasarkan lokasi ataupun jumlah layanan diseminasi yang diberikan , maka tahun ini target

berdasarkan jumlah peserta yang terlibat dalam kegiatan diseminasi dimana target pada tahun ini adalah sebanyak 300 orang. IKU ini sudah tercapai pada Triwulan II tahun 2024 sebesar 130 persen atau sebanyak 390 orang peserta yang sudah terlibat didalam kegiatan diseminasi pembesaran ikan yang telah dilaksanakan oleh BPBL Batam sebagaimana terinci pada tabel berikut:

Uraian	Target (orang)	Realisasi Diseminasi Teknologi Pembesaran Ikan 2024					Total	(%)
		Jan	Feb	Maret	April	Mei		
Diseminasi Teknologi Pembesaran Ikan Jawa Barat	200	150				120	270	135,00
Diseminasi Teknologi Pembesaran Ikan Sumatera Barat	100	120					120	120,00
Jumlah	300						390	130,00

Untuk dukungan anggaran pada IKU ini adalah sebesar Rp. 300.000.000,- dengan realisasi Rp. 263.041.919,- atau 87,68%. (aplikasi Sakti Kemenkeu)

I.IKU 9 : Model usaha budidaya komoditas unggulan lobster di Batam (unit)

Nama SS :Meningkatnya Sarana dan Prasarana Pembudidayaan Ikan									
IKU 9 :Model usaha budidaya komoditas unggulan Lobster d Batam (unit)									
2023		2024			% Capaian		Rancangan Renstra 2020-2024		
Realisasi (lokasi)		Target (%)		Realisasi (%)	Terhadap Realisasi TW III	Terhadap target tahun 2024	% pertum buhan 2023-2024	Target 2024	%capaian terhadap target akhir renstra
TW III	Tahun	Tahun	TW III	TW III					
-	-	1	-	-	-	-	-		

Pada tahun 2024 ini BPBL Batam mendapat IKU baru yakni Model Usaha komoditas unggulan Lobster (unit) dimana output dari IKU ini tercapainya modeling budidaya lobster baik budidaya di darat (*nursery*) maupun pembesaran di Keramba Jaring Apung. Realisasi iku ini direncanakan pada akhir tahun.

Kegiatan modeling budidaya lobster ini terdiri dari beberapa kegiatan dengan progress sebagai berikut :

- a.Pengadaan pakan benih bening lobster (*on progress*)

- b. pengadaan pakan kerang dan rucah (*on progress*)
- c.pengadaan kerangkeng size L dan M (telah selesai)
- d.pengadaan KJA kekerangan (telah selesai)
- e. pengadaan tiang pancang, nursery lobster, IPAL dan rehab pos jaga (*on progress*)
- f.Pembangunan dermaga apung (telah selesai)
- g. pengadaan rumah jaga apung (*on progress*)
- h. pengadaan cold room (telah selesai)
- i. pengadaan boat fiber (telah selesai)
- j pengadaan KJA 3x3 + Kerangkeng L (telah selesai)
- k.Pengadaan cctv (*on progress*)
- l. rehab gudang pakan rucah (telah selesai)

Adapun realisasi pada Triwulan III ini adalah telah ditandatangani kontrak untuk pembangunan Hatchery lobster, Tiang pancang, IPAL dan Rehab pos jaga dengan penyedia PT. Timora Konstruksi Tapanuli dengan lama pekerjaan selama 90 hari kalender atau berakhir pada tanggal 2 Oktober 2024.

Adapun dukungan anggaran yang disiapkan adalah sebesar Rp. 10.250.000.000,- dengan realisasi sebesar Rp. 6.730.653.447,- atau 65,66 % (Aplikasi SAKTI). Rekomendasi triwulan berikutnya adalah dengan mempercepat kegiatan pengadaan barang/jasa dan mengawal kegiatan pembangunan Hatchery lobster, Tiang pancang, IPAL dan Rehab pos jaga agar selesai tepat waktu.

3.2.3. Sasaran Strategis (SS-3) ; Meningkatnya Kualitas Pengendalian dan Pengawasan Perikanan Budidaya Bidang Kawasan dan Kesehatan Ikan.

J. IKU 10 : Persentase Kesehatan Ikan dan Kualitas Lingkungan yang Diuji (%)

Nama SS : Meningkatnya kualitas Pengendalian kawasan dan kesehatan Ikan									
IKU 10 :Persentase Kesehatan Ikan dan Kualitas Lingkungan yang diuji (persen)									
2023		2024			% Capaian			Rancangan Renstra 2020-2024	
Realisasi (sampel)		Target (%)		Realisasi (%)	Terhadap Realisasi TW III	Terhadap target tahun 2024	% pertumbuhan 2023-2024	Target 2024	%capaian terhadap target akhir renstra
TW III	Tahun	Tahun	TW III	TW III					
124	142,09	100	75	114,58	152,7	114,58	-7,5	2,885	36,7

Target sampel yang diuji pada tahun 2024 ini dalam bentuk persentase (%) seperti halnya

pada tahun 2023. Adapun realisasi pada Triwulan III tahun 2024 ini adalah sebesar 152,7% atau 114,5% dari target TW III. Meskipun dalam bentuk persentase, IKU ini dapat dikonversikan dengan capaian sampel yang telah diuji sampai dengan 30 September 2024 yang dirincikan sebagaimana pada tabel berikut :

Uraian	Target	Realisasi Sampel 2024									Total	(%)
		Jan	Feb	Maret	April	Mei	Juni	Juli	Agus	Sept		
Kualitas Air	615	77	44	70	65	107	33	55	45	54	550	89,4
Pathologi	70	54	12	6	4	20	10	12	2	5	125	178,6
Mikrobiologi	171	64	21	31	4	12	13	45	30	19	239	139,8
Biologi Molekuler	70	27	11	19	5	20	17	12	15	21	147	210
Jumlah	926	222	88	126	78	159	73	124	92	99	1061	114,58

Jika dibandingkan dengan target sampel pada tahun 2023 maka terdapat penurunan sekitar 7,5 % yang dikarenakan target sampel tahun 2023 lebih tinggi dibanding tahun ini sehingga distribusi realisasi bulannya juga akan menyesuaikan. Untuk dukungan anggaran pada IKU ini adalah sebesar Rp. 322.959.000,- dengan realisasi sebesar Rp. 234.432.334,- atau 72,59%. (SAKTI Kemenkeu). Rekomendasi triwulan berikutnya adalah dengan mempertahankan capaian IKU ini.

K. IKU 11 : Persentase Pengujian Antimikrobal Resistance (AMR) (%)

Nama SS : Meningkatnya kualitas Pengendalian kawasan dan kesehatan Ikan									
IKU 10 :Persentase Pengujian Antimikrobal Ressitance (AMR) (persen)									
2023		2024			% Capaian			Rancangan Renstra 2020-2024	
Realisasi (sampel)		Target (%)		Realisasi (%)	Terhadap Realisasi TW III	Terhadap target tahun 2024	% pertambahan 2023-2024	Target 2024	%capaian terhadap target akhir renstra
TW III	Tahun	Tahun	TW III	TW III					
126	100	100	75	123,53	164	123,53	-1,96		

Sepertinya halnya IKU layanan sampel laboratorium, IKU sampel AMR pada tahun 2024 ini juga dalam bentuk persen sama halnya dengan tahun 2023. Adapun realisasi pada triwulan III tahun ini adalah sebesar 164% dari target 75% atau 123,53% dari target tahunan Meskipun dalam bentuk persentase, IKU ini juga dapat dikonversikan dengan capaian jumlah sampel yang telah diuji selama periode tahun 2024 sebagaimana dirincikan pada tabel berikut :

Uraian	Target	Realisasi Sampel AMR 2024									Total	(%)
		Jan	Feb	Maret	April	Mei	Juni	Juli	Agus	Sept		
AMR (Mikrobiologi)	34	8	1	0	4	17	3	0	4	5	42	123,53

Jika dibandingkan dengan target sampel AMR pada tahun 2023 maka terdapat penurunan sekitar 1,96 %. Untuk dukungan anggaran pada IKU ini adalah sebesar Rp. 30.187.000,- .dan

realisasi sampai dengan 30 Juni sebesar Rp. 22.788.401 atau 75,49%. Rekomendasi triwulan berikutnya adalah dengan mempertahankan capaian IKU ini.

3.2.4. Sasaran Strategis (SS-4) : Tata Kelola Pemerintahan Yang Baik Lingkup BPBL Batam

L. IKU 12 : Indeks Profesionalitas ASN Unit Kerja Lingkup BPBL Batam (Indeks)

Nama SS :Tata Kelola Pemerintahan yang Baik Lingkup BPBL Batam									
IKU 12 :Indeks Profesionalitas ASN BPBL Batam (Persen)									
2023		2024			% Capaian			Rancangan Renstra 2020-2024	
Realisasi (%)		Target (%)		Realisasi (%)	Terhadap Realisasi TW III	Terhadap target tahun 2024	% pertumbuhan 2023-2024	Target 2024	%capaian terhadap target akhir renstra
TW III	Tahun	Tahun	TW III	TW III					
91,53	91,82	85	-	-	-	-	-	76	-

Pengembangan Sumber Daya manusia (SDM) dalam pengembangan perikanan budidaya yang memiliki etos kerja produktif, keterampilan, kreativitas, disiplin, profesionalisme, loyalitas, serta memiliki kemampuan memanfaatkan, mengembangkan dan menguasai ilmu pengetahuan dan teknologi maupun kemampuan manajemen harus terus dikembangkan baik secara kualitas maupun kuantitas guna keberhasilan pembangunan perikanan budidaya.

Kegiatan utama yang dilaksanakan selama tahun 2024 adalah : (i)Monitoring pengisian SKP Pegawai dengan mengacu pada Matiks Peran Hasil yang sudah disusun berdasarkan Indikator Kinerja Utama dan Indikator Kinerja Manajemen di BPBL Batam kemudian dituangkan menjadi Indikator Kinerja Individu melalui Rencana Aksi dan Pengisian Data Dukung Kinerja sehingga capaian kinerja individu dapat tercapai melalui Kinerja BKN; (ii) Monitoring tingkat kehadiran pegawai Balai Perikanan Budidaya melalui pemantauan presensi.

Selain kegiatan utama tersebut masih ada kegiatan dalam hal pengisian sertifikat-sertifikat setiap pegawai yang diterima dari setiap adanya bimbingan teknis,workshop, diklat yang dilakukan secara daring maupun luring yang kemudian di entri melalui aplikasi MY ASN pegawai masing-masing.

IKU Indeks profesionalitas ASN (IP ASN) pada Tahun 2024 ini dinilai per semester dengan target tahunan sebesar 85 sedangkan capaian semester I sebesar 78,67 atau 92,5% bila dibandingkan dengan target tahunan. Sedangkan pada triwulan III ini belum ada realisasi. Rekomendasi untuk triwulan berikutnya adalah dengan memfasilitasi pegawai untuk peningkatan IP ASN dengan mengikuti bimtek 20 JP.

IKU 13 : Hasil Penilaian Pembangunan Zona Integritas menuju Wilayah Bebas dari Korupsi (Nilai)

Nama SS :Tata Kelola Pemerintahan yang Baik Lingkup BPBL Batam									
IKU 12 :Hasil Penilaian Pembangunan Zona Integritas menuju Wilayah Bebas dari Korupsi (Nilai)									
2023		2024			% Capaian			Rancangan Renstra 2020-2024	
Realisasi (%)		Target (%)		Realisasi (%)	Terhadap Realisasi TW III	Terhadap target tahun 2024	% pertumbuhan 2023-2024	Target 2024	%capaian terhadap target akhir renstra
TW III	Tahun	Tahun	TW III	TW III					
-	81,51	76	-	-	-	-	-	76	-

Pada tahun 2023 IKU Hasil Penilaian Pembangunan ZI terealisasi sebesar 81,51 atau 107,25% dari target nilai tahunan. Sedangkan pada tahun 2024, realisasi iku ini dihitung secara tahunan dan menunggu hasil penilaian dari tim inspektorat V. Di Triwulan III ini realisasi kegiatan yang mendukung pembangunan zona integritas menuju wilayah bebas dari korupsi terus dilakukan dengan cara memperbaharui dokumen ZI dan melakukan sosialisasi kepada seluruh pegawai BPBL Batam pada saat brifing senin pagi seperti contoh di tampilan layar berikut.



Gambar 7. Kegiatan Sosialisasi SAKIP dalam rangka Pembangunan Zona Integritas menuju WBK/WBBM

M. IKU 14 : Persentase Penyelesaian LHP BPK Satker BPBL Batam

Nama SS :Tata Kelola Pemerintahan yang Baik Lingkup BPBL Batam									
IKU 14 :Porsentase penyelesaian LHP BPK atas Satker BPBL Batam (Persen)									
2023		2024			% Capaian			Rancangan Renstra 2020-2024	
Realisasi (Nilai)		Target (Nilai)		Realisasi (Nilai)	Terhadap Realisasi TW III	Terhadap target tahun 2024	% pertumbuhan 2023-2024	Target 2024	%capaian terhadap target akhir renstra
TW III	Tahun	Tahun	TW III	TW III					
-	100	0,5	-	-				100	

Persentase penyelesaian atas Laporan Hasil Pemantauan BPK atas satker BPBL Batam merupakan hasil dari penilaian audit BPK terhadap kinerja keuangan lingkup BPBL Batam. Pada tahun 2024, IKU ini baru dapat dinilai pada akhir tahun, karena menunggu hasil penilaian BPK atas Laporan Keuangan tahun sebelumnya.

N. IKU 15 : Nilai PM SAKIP BPBL Batam (nilai)

Nama SS :Tata Kelola Pemerintahan yang Baik Lingkup BPBL Batam									
IKU 15 :Nilai PM SAKIP BPBL Batam (Nilai)									
2023		2024			% Capaian			Rancangan Renstra 2020-2024	
Realisasi (Nilai)		Target (Nilai)		Realisasi (Nilai)	Terhadap Realisasi TW III	Terhadap target tahun 2024	% pertumbuhan 2023-2024	Target 2024	%capaian terhadap target akhir renstra
TW III	Tahun	Tahun	TW III	TW III					
-	78,6	82	-	-				92	

Nilai rekon sakip atau PM SAKIP lingkup BPBL Batam dilaksanakan oleh biro keuangan dan eselon 1 DJPB setiap semester atau tahunan dengan menganalisis hasil kinerja yang dilaksanakan melalui aplikasi kinerjaku dan upload dokumen yang ada di Google Drive Sakip DJPB, Untuk tahun 2024 Nilai PM SAKIP BPBL Batam memiliki target sebesar 82 lebih tinggi dari tahun sebelumnya sebesar 75. Untuk realisasi kegiatan pada Triwulan III ini adalah dengan mengupdate dan mengupload data dukung SAKIP dan Kinerja pada link yang telah disediakan oleh eselon I DJPB.

O. IKU 16 : Persentase Rekomendasi Hasil Pengawasan Yang dimanfaatkan untuk perbaikan kinerja lingkup BPBL Batam (%)

Nama SS : Tata Kelola Pemerintahan yang baik Lingkup BPBL Batam									
IKU 16 :Prosentase rekomendasi hasil pengawasan yang dimanfaatkan untuk perbaikan kinerja lingkup BPBL Batam (Persen)									
2023		2024			% Capaian			Rancangan Renstra 2020-2024	
Realisasi		Target		Realisasi	Terhadap Realisasi TW III	Terhadap target tahun 2024	% pertumbuhan 2022-2023	Target 2024	%capaian terhadap target akhir renstra
TW III	Tahun	Tahun	TW III	TW III					
100	100	80	80	100	125	125	0	60	166.67

IKU persentase jumlah rekomendasi hasil pengawasan yang dimanfaatkan untuk perbaikan kinerja satker BPBL Batam merupakan IKU yang diperoleh dari hasil pengawasan yang dilakukan oleh Tim Inspektorat Jenderal KKP dimana dalam hal ini adalah Inspektorat III yang merupakan Tim pengawas internal yang bertugas untuk mengevaluasi setiap hasil kinerja yang sudah dilakukan oleh BPBL Batam yang penilaiannya dilakukan secara berkala.

Sampai dengan 30 September tahun 2024, seluruh rekomendasi itjen telah seluruhnya ditindaklanjuti oleh BPBL Batam sesuai lampiran surat dari Sekretaris Direktur Jenderal Perikanan Budidaya dengan nomor B.6964/DJPB.1/HP.620/X/2024 tanggal 11 Oktober 2024. Tentang persentase jumlah rekomendasi hasil pengawasan yang dimanfaatkan untuk perbaikan kinerja satker lingkup DJPB Triwulan III tahun 2024, dimana periode capaian pengukuran adalah 1 Oktober 2023 – 30 Juni 2024 yang tindak lanjutnya telah tuntas sampai dengan 30 September 2024 sebagaimana tersaji pada tabel dibawah ini.

No	Unit Kerja	Capaian IKU
1	Setditjen Perikanan Budi Daya	80,95%
2	Direktorat Ikan Air Laut	88,57%
3	Direktorat Rumput Laut	74,07%
4	Direktorat Ikan Air Tawar	100,00%
5	Direktorat Ikan Air Payau	100,00%
6	BBPBAP Jepara	97,87%
7	BBPBL Lampung	92,68%
8	BBPBAT Sukabumi	100,00%
9	BPBAP Situbondo	85,71%
10	BPBAP Takalar	95,12%
11	BPBAT Sungai Gelam	80,00%
12	BPBAT Mandiangin	80,36%
13	BPBL Batam	100,00%
14	BPBL Lombok	96,00%
15	BPBL Ambon	100,00%
16	BPBAP Ujung Batee	100,00%
17	BPBAT Tatelu	100,00%
18	BLUPPB Karawang	95,89%
19	BPIUUK Karangasem	100,00%
20	BPKIL Serang	100,00%

Gambar 8. Screenshot IKU Persentase jumlah rekomendasi Hasil Pengawasan yang dimanfaatkan untuk perbaikan Kinerja lingkup DJPB.

Dari tabel diatas terlihat bahwa capaian BPBL Batam sebesar 100 persen hal ini menunjukkan seluruh rekomendasi telah ditindaklanjuti. Dan rekomendasi untuk triwulan berikutnya adalah mempertahankan capaian ini dengan cara segera menindaklanjuti rekomendasi hasil pengawasan itjen periode Oktober-Desember 2024.

P. IKU 17 : Unit Yang Menerapkan Inovasi Pelayanan Publik (Unit)

Nama SS :Tata Kelola Pemerintahan yang Baik Lingkup BPBL Batam									
IKU 17 : Unit yang menerapkan inovasi pelayanan publik (Unit)									
2023		2024			% Capaian			Rancangan Renstra 2020-2024	
Realisasi		Target		Realisasi	Terhadap Realisasi TW III	Terhadap target tahun 2024	% pertumbuhan 2023-2024	Target 2024	%capaian terhadap target akhir renstra
TW III	Tahun	Tahun	TW III	TW III					
-	1	1	-	-				1	

Untuk meningkatkan pelayanan publik dan memberi kemudahan kepada para stakeholder, diharapkan setiap unit pelaksana teknis agar menerapkan inovasi pelayanan public, tidak terkecuali BPBL Batam. Pada tahun 2023 Realisasi IKU ini adalah adanya inovasi berupa Integrasi Pelayanan Publik di BPBL Batam dengan SIMAPRO (Sistem Informasi Pelayanan Robotik). Sedangkan untuk tahun 2024 ini inovasi SIMAPRO direncanakan akan ditingkatkan dengan mengintegrasikan pelayanan lab. dan penjualan ikan kedalam SIMAPRO disamping itu juga SIMAPRO dilengkapi fitur untuk akses bagi pengguna layanan berkebutuhan khusus. Peningkatan fitur layanan ini diharapkan memberikan kemudahan bagi stakeholder dalam mengakses layanan di BPBL Batam dalam satu aplikasi yang berbasis *webbase* serta seluruh notifikasi akan disampaikan melalui aplikasi *Whatsapp*.

Dukungan anggaran untuk IKU ini pada tahun 2024 sebesar Rp. 38.500.000,- dengan realisasi sebesar 100 persen sampai dengan Triwulan III tahun 2024. Anggaran ini difokuskan untuk biaya pemeliharaan dan maintenance fasilitas *wa (whatsapp) gateway* sebagai dukungan untuk inovasi SIMAPRO.

Q. IKU 18 : Indikator Kinerja Pelaksanaan Anggaran (IKPA) BPBL Batam

Nama SS :Tata Kelola Pemerintahan yang Baik Lingkup BPBL Batam									
IKU 18 : IKPA BPBL Batam (Nilai)									
2023		2024			% Capaian			Rancangan Renstra 2020-2024	
Realisasi		Target		Realisasi	Terhadap Realisasi TW III	Terhadap target tahun 2024	% pertumbuhan 2023-2024	Target 2024	%capaian terhadap target akhir renstra
TW III	Tahun	Tahun	TW III	TW III					
-	93,89	93,76	-	-	-	-	-	90	-

Tujuan dari pengukuran indikator kinerja pelaksanaan anggaran adalah untuk kelancaran pelaksanaan anggaran (Pembayaran, realisasi anggaran, penyampaian data kontrak, penyelesaian tagihan, SPM yang akurat, kebijakan dispensasi SPM), mendukung manajemen kas (Pengelolaan UP/TUP, Revisi DIPA, Deviasi Halaman III Dipa, dan capaian output. Adapun pembobotan IKPA tersaji pada tabel dibawah ini.

No	Indikator	Bobot (%)
1	Revisi Dipa	10
2	Deviasi halaman III Dipa	15
3	Penyerapan anggaran	20
4	Belanja kontraktual	10
5	Penyelesaian tagihan	10
6	Pengelolaan UP dan TUP	10
7	Capaian Output	25

IKU ini dinilai per semester adapaun capaian pada semester I adalah 96,36 atau 102,7% dari target tahun 2024. Tercapainya target IKPA pada periode semester I adalah tidak terlepas dari menjaga komponen pembobotan IKPA agar bisa optimal. Adapun rincian hasil dari nilai pembobotan tersaji pada tabel berikut

Rencana aksi untuk triwulan berikutnya adalah menjaga konsisten dalam pelaksanaan pembobotan IKPA khususnya untuk penyerapan anggaran dan deviasi halaman III DIPA. Untuk anggaran dalam mendukung iku ini tidak ada spesifik didalam RKA, namun dapat menggunakan anggaran dari program dukungan manajemen.

R. IKU 19 : Nilai Kinerja Anggaran BPBL Batam

Nama SS :Tata Kelola Pemerintahan yang Baik Lingkup BPBL Batam									
IKU 19 : Nilai Kinerja Anggaran BPBL Batam (Nilai)									
2023		2024			% Capaian			Rancangan Renstra 2020-2024	
Realisasi		Target		Realisasi	Terhadap Realisasi TW III	Terhadap target tahun 2024	% pertumbuhan 2023-2024	Target 2024	%capaian terhadap target akhir renstra
TW III	Tahun	Tahun	TW III	TW III					
-	88,56	82	-	-				90	

Nilai kinerja anggaran dapat dilihat melalui aplikasi *SMART* dari kemenkeu dimana antara anggaran yang ada dan besaran penyerapan anggaran dibandingkan sehingga dapat dilihat efektifitas, efisiensi dan ekonomis anggaran sesuai dengan peraturan yang ada. IKU ini baru dapat dinilai pada akhir tahun sehingga belum ada realisasi pada Triwulan III ini. Dan bila melihat realisasi tahun 2023 dibandingkan dengan target tahunan 2024. Optimis IKU ini dapat tercapai. Adapun rencana aksi di triwulan berikutnya adalah dengan melaksanakan penyerapan anggaran sesuai dengan rencana penarikan dana dan penginputan capaian output secara tepat waktu untuk menjaga agar target NKA ini bisa tercapai.

S. IKU 20 : Tingkat Kepatuhan Pengadaan Barang dan Jasa Lingkup BPBL Batam (persen)

Nama SS :Tata Kelola Pemerintahan yang Baik Lingkup BPBL Batam									
IKU 20 :Tingkat Kepatuhan Pengadaan Barang dan Jasa Lingkup BPBL Batam (Persen)									
2023		2024			% Capaian			Rancangan Renstra 2020-2024	
Realisasi		Target		Realisasi	Terhadap Realisasi TW III	Terhadap target tahun 2024	% pertumbuhan 2023-2024	Target 2024	%capaian terhadap target akhir renstra
TW III	Tahun	Tahun	TW III	TW III					
-	82,13	80	-	-					

Pengadaan Barang dan Jasa dalam setiap unit kerja dibutuhkan untuk mempersiapkan segala kebutuhan barang untuk memperlancar dan menunjang segala proses bisnis dalam suatu satuan kerja. Indikator ini merupakan suatu ukuran yang menggambarkan tingkat kepatuhan dalam pengadaan barang dan jasa lingkup BPBL Batam yang telah dilaksanakan sesuai dengan ketentuan yang berlaku. Iku ini akan dinilai secara tahunan sehingga belum ada realisasi di Triwulan III ini. Pada tahun 2023 capaian iku ini adalah 82.13 atau masih lebih tinggi dibanding

target tahun 2024, untuk itu maka pengawalan terhadap iku ini dibutuhkan data dukung yang kuat sehingga capaiannya bisa sesuai harapan. Adapun metode perhitungannya dihitung berdasarkan jumlah nilai dari beberapa unsur berikut:

- 1) Ketersediaan Manajemen Resiko Pengadaan Barang/Jasa (10%)
- 2) Perencanaan dan persiapan pengadaan (15%)
- 3) Persentase pemilihan penyedia barang/jasa yang dilaksanakan melalui SPSE (10%)
- 4) Kesesuaian tahap pelaksanaan (45%)
- 5) Laporan penyelenggaraan PBJ (5%)
- 6) Persentase tindak lanjut rekomendasi hasil pengawasan PBJ lingkup eselon I sd. Triwulan III tahun 2024 (15%)

T. IKU 21 : Tingkat Kepatuhan Pengelolaan BMN BPBL Batam (persen)

Nama SS :Tata Kelola Pemerintahan yang Baik Lingkup BPBL Batam									
IKU 21 :Tingkat Kepatuhan Pengelolaan BMN BPBL Batam (Persen)									
2023		2024			% Capaian			Rancangan Renstra 2020-2024	
Realisasi		Target		Realisasi	Terhadap Realisasi TW III	Terhadap target tahun 2024	% pertumbuhan 2023-2024	Target 2024	%capaian terhadap target akhir renstra
TW III	Tahun	Tahun	TW III	TW III					
-	78	80	-	-					

Sesuai dengan UU nomor 1 tahun 2004 pasal 1 angka 1, barang milik negara adalah semua barang yang dibeli atau diperoleh atas beban APBN atau berasal dari perolehan lainnya yang sah.

Barang Milik Negara ini merupakan bagian dari aset pemerintah yang dikelola sendiri oleh Pemerintah atau oleh pihak lain. Barang milik Negara ini meliputi: (a) Persediaan; (b) Tanah; (c) Gedung dan Bangunan; Jalan, Irigasi dan Jaringan; (d) Aset Tetap lainnya; (e) Konstruksi dalam Pengerjaan (f) Aset Tak berwujud, Aset Kemitraaan dengan pihak keempat serta aset lain-lain. Persediaan merupakan aset yang berupa : (1). Barang atau perlengkapan (supplies) yang digunakan dalam rangka kegiatan operasional pemerintah; (2) Bahan atau perlengkapan (supplies) yang akan digunakan dalam proses produksi; (3) Barang dalam proses produksi yang dimaksudkan untuk dijual atau diserahkan kepada masyarakat;(4) Barang yang disimpan untuk dijual atau diserahkan kepada masyarakat dalam rangka kegiatan pemerintahan.

IKU tingkat Kepatuhan Pengelolaan BMN lingkup BPBL Batam juga merupakan iku baru yang belum ada di dalam renstra 2020-2024 IKU ini pengukurannya juga bersifat tahunan. Bila dilihat realisasi pada tahun 2023 sebesar 78 dan dengan target pada tahun 2024 sebesar

80 maka diperlukan data dukung yang kuat untuk mencapai target tersebut.

Penghitungan indikator ini berdasarkan jumlah dari beberapa unsur yakni :

- 1) Pemanfaatan Rencana Kebutuhan BMN (RKBMN) tahun 2024
- 2) Tersedianya usulan status penggunaan BMN untuk pengadaan belanja modal yang sudah BAST sampai dengan Triwulan III tahun 2024 baik ke pengguna barang maupun dan pengelola barang
- 3) Tersedianya usulan penghapusan BMN untuk BMN dengan kondisi rusak berat baik ke pengguna barang dan pengelola barang sampai dengan TW III pada TA 2024
- 4) Penggunaan BMN hasil belanja modal tahun 2023 didukung berita acara serah terima (BAST)/Berita acara pemakaian
- 5) Penyusunan /penyampaian laporan BMN (semesteran dan tahunan) secara tepat waktu

untuk anggaran tidak ada spesifik dalam RKA namun dapat menggunakan anggaran di dukungan manajemen seperti anggaran perjalanan dinas.

U. IKU 22 : Nilai Pengawasan Kearsipan BPBL Batam (Nilai)

Nama SS :Tata Kelola Pemerintahan yang Baik Lingkup BPBL Batam									
IKU 22 :Nilai Pengawasan Kearsipan BMN BPBL Batam (Persen)									
2023		2024			% Capaian			Rancangan Renstra 2020-2024	
Realisasi		Target		Realisasi	Terhadap Realisasi TW II	Terhadap target tahun 2024	% pertumbuhan 2023-2024	Target 2024	%capaian terhadap target akhir renstra
TW III	Tahun	Tahun	TW III	TW III					
-	86,59	75	-	-					

Untuk mengakomodir kontribusi pejabat fungsional arsiparis/pengelola arsip dalam kinerja organisasi pada tahun 2024, BPBL Batam memiliki indikator kinerja Nilai Pengawasan Kearsipan BPBL Batam yang capaiannya diukur secara tahunan. Adapun realisasi iku ini adalah pada tahun 2023 sebesar 86,59 atau lebih tinggi dibanding target tahun 2024 sehingga optimis Iku ini dapat tercapai. Iku ini merupakan iku baru yang tidak terdapat dalam renstra 2020-2024 sehingga tidak dapat disandingkan. Adapun dasar perhitungan yang digunakan pada indikator ini adalah jumlah dari beberapa unsur yakni:

No	Aspek	Bobot (%)
1	Pengelolaan Arsip Dinamis	50
1.1	Penciptaan arsip	25
1.2	Penggunaan arsip	25
1.3	Pemeliharaan arsip	25
1.4	Penyusutan Arsip	25
2.	Sumber daya Kearsipan	50
2.1	SDM Kearsipan	25
2.2	Prasarana dan sarana kearsipan	25

Tidak ada dukungan anggaran khusus untuk mendukung iku ini , namun dapat menggunakan anggaran dari dukungan manajemen dalam bentuk perjalanan dinas untuk peningkatan kompetensi pengelola arsip di BPB Batam.

V. IKU 23 : Persentase Pemberitaan Netral dan Positif Terhadap Total Pemberitaan Tentang Sub Sektor Perikanan Budidaya Wilayah Kerja BPBL Batam (%)

Nama SS : Tata Kelola Pemerintahan yang baik Lingkup BPBL Batam									
IKU 23 :Persentase unit kerja yang menerapkan sistem manajemen pengetahuan yang terstandar lingkup Satker BPBL Batam (Persen)									
2023		2024			% Capaian		Rancangan Renstra 2020-2024		
Realisasi		Target		Realisasi	Terhadap Realisasi TW III	Terhadap target tahun 2024	% pertumbuhan 2023-2024	Target 2024	%capaian terhadap target akhir renstra
TW III	Tahun	Tahun	TW III	TW III					
100	100	>86	100.00	100	100.00	116.28	-		

Balai Perikanan Budidaya Laut Batam memiliki Indikator kinerja yakni Rasio Pemberitaan Positif/Netral terhadap total pemberitaan di sektor kelautan dan perikanan dengan target > 86 %. Indikator ini untuk mengakomodir sasaran kinerja para pejabat fungsional bidang kehumasan sehingga memberikan kontribusi terhadap kinerja organisasi.

Pada Triwulan III tahun 2024 ini, realisasi persentase jumlah pemberitaan netral dan positif terhadap total pemberitaan tentang sub sektor perikanan budidaya lingkup BPBL Batam terealisasi sebesar 100% atau sekitar 116,23 % dari target tahunan sama halnya dengan capaian tahun 2023 di periode yang sama. Sumber pemberitaan Lingkup BPBL Batam berasal dari publikasi yang dikeluarkan oleh BPBL Batam yang langsung bersentuhan dengan stakeholder/masyarakat baik dari media online ataupun media cetak. Jika terdapat komentar dari pemberitaan tersebut bisa dilihat apakah beropini positif atau negative dan jika tidak ada komentar dari stakeholder dianggap

bersifat netral. Rincian jumlah pemberitaan selama Triwulan III tersaji pada tabel berikut :

Uraian	Target (%)	Persentase Pemberitaan Netral dan Positif terhadap Total Pemberitaan tentang Sub Sektor Perikanan Budi Daya Wilayah Kerja BPBL Batam Tahun 2024									Total
		Jan	Feb	Maret	April	Mei	Juni	Juli	Agus	Sept	
Jumlah Berita		24	32	12	7	23	8	10	22	31	169
OPINI Netral/Positif	86	24	32	12	7	23	8	10	22	31	169
OPINI Negatif	0	0	0	0	0	0	0	0	0	0	0
%	100	100	100	100	100	100	100	100	100	100	100

Untuk anggaran yang mendukung IKU ini tidak ada spesifik dalam RKA namun dapat menggunakan anggaran di dukungan manajemen seperti perjalanan dinas dan publikasi kehumasan.

W. IKU 24 : Indeks Pengelolaan Kepegawaian Lingkup BPBL Batam

Nama SS : Tata Kelola Pemerintahan yang baik Lingkup BPBL Batam									
IKU 24 :Indeks Pengelolaan Kepegawaian lingkup BPBL Batam (Indeks)									
2023		2024			% Capaian			Rancangan Renstra 2020-2024	
Realisasi		Target		Realisasi	Terhadap Realisasi TW II	Terhadap target tahun 2024	% pertumbuhan 2023-2024	Target 2024	%capaian terhadap target akhir renstra
TW II	Tahun	Tahun	TW II	TW II					
-	4	4	-	-	-	-	-		

Untuk mengakomodir kontribusi bagian pengelola kepegawaian dalam kinerja organisasi pada tahun 2024 , BPBL Batam memiliki indikator kinerja indeks pengelolaan kepegawaian yang capaiannya diukur secara tahunan. Karena ini merupakan IKU baru Untuk itu pendampingan dari eselon I terhadap indikator ini sangat diperlukan agar target yang dibebankan bisa tercapai. Adapun target IKU ini pada TA 2024 adalah sebesar 4 atau sama dengan realisasi capaian pada tahun 2023. Rencana aksi pada triwulan berikutnya adalah berkoordinasi dengan Eselon I untuk pemenuhan data dukung IKU ini.

X. IKU 25 : Persentase Pelaku Usaha Budidaya Ikan yang terintegrasi KUSUKA (persen)

Nama SS : Tata Kelola Pemerintahan yang baik Lingkup BPBL Batam									
IKU 25 : Persentase Pelaku usaha budidaya ikan yang terintegrasi KUSUKA									
2023		2024			% Capaian		Rancangan Renstra 2020-2024		
Realisasi		Target		Realisasi	Terhadap Realisasi TW III	Terhadap target tahun 2024	% pertumbuhan 2023-2024	Target 2024	%capaian terhadap target akhir renstra
TW III	Tahun	Tahun	TW III	TW III					
-	100	91	-	-			-		

Seperti halnya tahun 2023, BPBL Batam mendapat IKU persentase pelaku usaha budidaya ikan yang terintegrasi KUSUKA. Penghitungan iku ini didapat dari setiap persentase jumlah Pembudidaya yang menerima bantuan pemerintah dalam hal ini BPBL Batam baik itu bantuan benih, calon induk, bioflok, maupun bibit rumput laut yang terintegrasi di satu data kkp yaitu KUSUKA yang kemudian di validasi oleh validator kusuka di setiap masing-masing unit kerja.

IKU ini dinilai persemester, adapun capaian IKU ini di semester I adalah sebesar 100 atau 109% bila dibandingkan dengan target tahunan sebesar 91. Data dukung IKU ini adalah semua penerima bantuan pada tahun 2024 telah memiliki Kartu KUSUKA sebagaimana tersaji pada tabel berikut.

REKAPAN KUSUKA PENERIMA BANTUAN BIOFLOK TAHUN 2024				
No	Nama Kelompok	Nama Ketua Kelompok	NIK	No Kusuka
1	Yayasan Al Fikri Painan	Efrianto, S.Si	1301051011779002	0210213014808985
2	Yayasan Al-izzah Lil Muslimin	Hamdi Saputra Lc.MA	1301104207810000	1301100303790002
3	Yayasan Tahfizh dan Pendidikan Quran Center (YTPQ - Center)	Setra Yulia sari	1302116709890001	1301105003880005
4	SDIT Cahaya Pelangi	Djohan Efendi	1301051512900002	1310032106880002
5	SMP Muhammadiyah Silungkang	Suhandi	1373031108730001	1301101206760002
6	Pokdakan D'Atjeh	Ahmad Baihaqi	1304011106840003	1310030512910004
7	Pokdakan Do'a Ibu	Deka Yanmartos	1311022506800001	000213116782894
8	Pokdakan Agrotani Jaya	Tri Laksana Adi Sastra	1310032711920001	1310032711920001
9	Pokdakan Sukses	Sutikno	1372020203490001	02102137200991443
JUMLAH PENERIMA BANTUAN			JUMLAH KUSUKA	REALISASI
9 KELOMPOK			9 KUSUKA	100%

DAFTAR KUSUKA PENERIMA BANTUAN KBRL TAHUN 2024							
Calon Penerima Pokdakan	Nama Ketua Kelompok	Jumlah Anggota Kelompok	Alamat				KUSUKA
			Desa/ Kelurahan	Kecamatan	Kabupaten	Provinsi	
Pulau Jaga Gemilang	Rabu	10	Sugi	Sugi Besar	Karimun	Kepulauan Riau	2102010712770005
Pulau Jaga Cemerlang	Ahmad	10	Sugi	Sugi Besar	Karimun		2102010101770008
Pulau Jaga Bersinar	Burhan	10	Sugi	Sugi Besar	Karimun		2102011102760001
Mega Buana Judah	Ismail	10	Sugi	Sugi Besar	Karimun		2102010107710125
Camar Laut	Muhammad Jais	10	Resang	Singkep Selatan	Lingga		2102091606880003
Pelaka Maju	Ilyas	10	Pelaka	Singkep Pesisir	Lingga		2104011512830002
JUMLAH PENERIMAN BANTUAN						JUMLAH KUSUKA	REALISASI
6 POKDAKAN						6 KUSUKA	100%

DATA KUSUKA PENERIMA BANTUAN BENIH IKAN TAHUN ANGGARAN 2024							
NO	KELOMPOK PEMBUDIDAYA IKAN	ALAMAT	Nama Ketua	No HP	KUSUKA	LEGALISASI KELOMPOK	
A	KOTA BATAM						
1	REZEKI BERSAMA	PL pecong Rt 004 Rw 002 Kel Pecong Kec Belakang Padang	Zahinur	;082392105865	;2171010902820001		097/POKDAKAN/SP/VII/2023
2	MAJU JAYA	Kp Teluk Air Kel Setokok Kec Bulang	Ani	081270185699	2171052404759003		142/POKDAKAN/SP/DP-BTM/10/2017
3	NELAYAN PERMATA TELUK AIR	Teluk Air Kel setoko Kec Bulang	zainal abidin	081373239799	2171051106000001		AKTE Notrasi Nomor 05
4	TELUK BAYU	Pl. Sembur RT 003 RW 01 Kec Galang	Kamis	08126113560	0030221716116284		77/POKDAKAN/SP/DP-BTM/6/2017
5	PIAYU BERKAH	Bida ayu kel mangsang kec sei beduk	Edi sutrisno	;085361761100	2171071604699001		016/POKDAKAN/SP/II/2023
6	ALFA BROTHER	Pulau sarang Kec Belakang Padang	Muhammad Fauzi bin Ruslan	081287943873	2171011312790001		1.1.21.71.01.012 3.1023 piagam pengukuhan kelas pemula
7	BELIAN TUAH	Desa Belian Kec Batam Kota	Jumari	087848937904	2171102401759002		Kelas Pemula

8	KUALA SUNGAI PINANG	Pulau Akar Kec Bulang	M.Yasin	;085763848134	2171011704860003	083/POKDAKAN/SP/VI/2023
9	TUNAS AKAR BARU	PL. Akar Barat RT 002/RW 03 Kel Setoko Kec Bulang	Dedi	082287565353	2171051902859001	026/POKDAKAN/SP/II/2023
10	GENTING MANDIRI	PL. Akar RT 001/RW 03 Kel Setoko Kec Bulang	Norman	;085376604180	2171050206759001	084/POKDAKAN/SP/VII/2023
11	ABADI JAYA	PL Panjang Barat RT 002/RW 05 Kel Setoko kec Bulang	Ujis	081267581093	2171053011690001	283/POKDAKAN/SP/DP-BTM/2021
12	SINAR HARAPAN	teluk mata Ikan Kec Nongsa	Hanafiah	081371078906	2171042804510001	Piagam pengukuhan Kelas Pemula
13	KERAPU MANDIRI	P. Korek RT 004 RW 001 Kec Galang	Johan	081372992522	2171080904940002	197/POKDAKAN. DKP2K/SP/VII/2013
14	MUBUT SAKINA MAKMJUR	Pulau Mubut Kec Galang	Dorman	08127782529	0120121714455881	NOMOR 280/POKDAKAN/SPP/DP-BTM/11/2021
15	BARELANG MANDIRI	P. Nipah kel setoko Kec Bulang	Jaslan	085264463490	2171051103779001	S252/POKDAKAN /SPP/DP-BTM/9/2021
16	KARYA ASYIFA	PL Jaoh Kel Pantai Gelam Kec Bulang	Ahmad	081374997397	2171050907660001	084/POKDAKAN/SP/DP-BTM/10/2018
17	TUAH LAUT BARELANG	PL Akar Kel Setoko Kec Bulang	Asmi	081261953928	0030221712012399	248/POKDAKAN/SP/DP-BTM/10/2017
18	TUNAS	KP Teri Kel Sambau Kec Nongsa	Aiza	085267403447	2171044508709000	Piagam kelas pemula 1.1.2.1.71.04.021 3.0822
19	MINA JAYA ABADI	Selat Nenek kel setoko Kec Galang	Agus Dedy Hariyanto	081372506410	0030221711767437	73/POKDAKAN /SP/DP-BTM/6/2017
20	BUMI PUTRA	Kec Galang Baru	Sadam	085263921711	2171082311919004	160/POKDAKAN /SP/DP-BTM/12/2020
21	KEMBANG TANJUNG	Kec Galang Baru	Senin	082268290743	2171081010949002	048/POKDAKAN/SP/DP-BTM/8/2022
22	SR MANDIRI	Pl. Abang Kec Galang	Sahri	082277333355	2171080107759061	277/POKDAKAN/SP/DP-BTM/11/2021
23	SYAFA SEJAHTERA	Galang Baru	Edi	081271734748	2171082710870001	079/POKDAKAN/SP/DP-BTM/9/2022
24	RASA SEJIWA	Desa Setoko Kec Bulang	Vizta daba Iswara	081277378844	2171095307969001	Piagam Pengukuhan kelompok Pemula
25	TALI ARUS	Karas Batu Putih Kec Galang	said fauzi	081343699989	2171081504580001	257/POKDAKAN/SP/DP-BTM/9/2021

26	NUSANTARA MAKMUR	Pulau Abang Kec Galang	Agus Suryanto	;082169457379	2172031703750001	260/POKDAKAN/SP/DP-BTM/10/2021
27	TRI SAKTI TAMBAK UDANG	Kav Pancur Swadaya Tg Piayu Kec Sei Beduk	Zakaria	081266458202	2171073112749014	101/POKDAKAN/SP/DP-BTM/11/2018
28	GERBANG SUKSES	Pulau Panjang Kel Sijantung	Abu Bakar	0895398554762	2171082111830001	006/POKDAKAN/SP/DP-BTM/1/2021
29	MARLIN	Tanjung Uma Kel Tanjung uma Kec Lubuk Baja	kasri	085664023530	2171091303780002	026/POKDAKAN/SP/DP-BTM/3/2022
30	AKAR BERTUAH	Pulau Akar Kec Bulang	Muhammad Saipul	082281426923	2171050409979001	123/POKDAKAN/SP/X/2023
31	NELAYAN KERAPU MACAN JAYA	Tiangwangkang Kec Sagulung	Amos	082172638390	2171113012749010	AHU - 0012074.AH.01.07.TAHUN 2022
32	MAKMUR MANDIRI SEJATI	Sei Ote kel Rempang Cate Kec Galang	Erwinta	081270364848	217110100366002	AHU-0013903.AH.01.07.TAHUN 2018
33	POK MASWAS MANGROVE PANDANG TAK JEMU	Bakau Serip Kel Sambau Kec Nongsa	Gari Dafit Semet	081270031789	2171043112550021	SK Gubernur Nomor 1598/KPTS-21/VIII/2023
34	KARUNIA LAUTAN BARELANG	TI Air Kel Setoko Kec Bulang	Jhoni Aswar	08117010900	1271211201700000	SK Lurah setoko Nomor 23/500.2.2.7/II.20214
B	KABUPATEN BINTAN					
35	SRI KERPU	Desa Pengujan Kec Teluk Bintan	Herman	081270534628	0030221015121987	AHU-048035.AH.01.07.TAHUN 2016
36	KERAPU LUMPUR	Desa Pengujan Kec Teluk Bintan	Mustofa	081364416720	0030221018751397	AHU-0048030.AH.01.07.TAHUN 2016
37	SEJAHTERA DESA PENGUJAN	Desa Pengujan Kec Teluk Bintan	Busron	081364403322	0030221018446798	AHU-0074308.AH.01.07.TAHUN 2016
38	MAJU JAYA	Desa Penaga Kec Teluk Bintan	Azlan	085271130769	2101080607800001	AHU-0038847.AH.01.07.TAHUN 2016
39	MERIN AGRI SEJAHTERA	KP. Keter Tegah Tembeling Tanjung Kec teluk Bintan	Risalah Adzani Minarsy	081314951858	0120221012528150	Akte notaris Nomor 84
40	BAHARI SEARNTAU	Desa Tembeling Kec teluk Bintan	Nasir	081372830713	2101000107780046	AHU-0004640.AH.01.07.TAHUN 2018
41	TELUK BERSAMA	Tembeling Tanjung Kec Teluk Bintan	Sumiran	082283942900'	2101082112920001	AHU-00038336.AH.01.07.TAHUN 2019
42	BERKAH LAUTAN	Desa Pengujan Kec Teluk Bintan	Zainal Arifin	081249787092	3308081109790000	AHU-0008586 AH.01.07 TAHUN 2020

	43	DAMAI BARU	Desa Pengujan Kec Teluk Bintan	Azhar	081270534628	2101080107740018	AHU-0072447 AH.01.07 TAHUN 2016
	44	PUTRA PENGUJAN	Desa Pengujan Kec Teluk Bintan	Makazah	082321638942	2101002301010000	AHU-0009984 AH.01.07 TAHUN 2020
	45	KERAPU BINTAN	Tembeling Tanjung Kec Teluk Bintan	Agus Zaini	085264359535	2101081508760002	SK Kepala desa nomor 010/SK- KLTT/2021
	46	NELAYAN MANDIRI CEMERLANG	Desa Pengujan Kec Teluk Bintan	Khaidir	085271709171	2101080605870001	AHU-0014911 AH.01.07 TAHUN 2018
	47	BAHARI MANDIRI	Desa Pengujan Kec Teluk Bintan	Ramli	082174980343	2101083006810001	SK Kepala Desa Nomor 36/KPTS- PPJ/II/2023
	48	BINA BERSAMA	Desa Penaga Kec Teluk Bintan	zaini	081364219386	;2101081106790002	AHU-0001367 AH.01.07 TAHUN 2019
	49	TANJUNG DARAT MANDIRI	Pulau Dendun Desa Dendun kec Mantang	Sahid	081276945310	2101060107630080	SK Kepala Desa Nomor 047 Tahun 2023
	50	SALJU HANGAT	Desa Pengudang kec Teluk Sebong	Hiyam Makkuraga	081270754433	2171042404749011	SK Kepada Desa Nomor 087 TAHUN 2020
	51	TERAPUNG HARAPAN KITA	Tembeling Tanjung Kec Teluk Bintan	Mahmud	085211856473	2101082609770001	SK Kepala Desa Nomor 011/SK- KLTT/2022
	52	CAHAYA BAHARI	Desa Mantang Kec mantang	Arman Doro	082388366745	2101130405870001	SK Kepala Desa Nomor 89/TAHUN 2023
C	KAB KARIMUN						
	53	TAUAH BERSATU	Desa Sawang Laut Kec Kundur Barat	Amran	082386352209	2102081408630004	Akta Notaris No 55 tahun 2016
	54	BAROKAH	Desa Sawang selatan Kec Kundur Barat	Subari	081270715556	2172021505560005	Akta Notaris No 31 tahun 2021
E	KABUPATEN ANAMBAS						
	55	LUMBA- LUMBA	Desa Air Sena Kec Siantang Tengah	Agustinus Riyanto	;082285489626	2105073008960001	SK Kepala Desa Air Sena Nomor 011/SK/DAS- ST/10.2023
	56	KERAPU CANTIK	Desa Liuk kec Siantang tengah	Bahtiar	082268408570	2105071403730001	SK Kepala Desa Liuk Nomor 6.a/SK.KDS.LK/T AHUN 2019
	57	TENGGIRI	DesaTebang Kec Palmatak	Bahtiar	;082285247377	2105020608570001	34 Tahun 2023
	58	KERAPU CANTIK	Desa Candi Kec Palmatak	Hasnan	081348545883	'2105022011600001	SK Kepala Desa Candi Nomor 38 Tahun 2020
	59	SONOK MANIS	Desa Candi Kec Palmatak	Supiyadi	081267163106	2105022003900002	SK Kepala Desa Candi Nomor 37 Tahun 2022
F	KOTA TANJUNGPINANG						

	60	RASA SAYANG	Senggarang Besar RT 002/RW.005 Kel.Senggarang Kec Tanjungpinang Kota, Kota Tanjungpinang	Arief	085216320011	2172032605810001	SK Lurah Senggarang NOMOR II TAHUN 2021
	61	TUAH LAUT	Tanjung Siambang Kec Bukit Bestari Kota Tanjungpinang	Haidir	081261910521	2172041604910001	SK.Lurah Dompok NOMOR 33 TAUN 2019
D	KABUPATEN KEP.MERANTI						
	62	CEMERLANG PESISIR	Desa Lemang Kec Rangsang Barat	Syahril	081270498913	1403081207764326	AHU-0014705.AH.01.0 7.TAHUN 2018
	63	SEKAYU	Desa Sialang Pasung, Kec Rangsang Barat	Mahzumi	085272963267	1403081503724560	AHU-0012469.AH.01.0 7.TAHUN 2017
	64	BERKAH SEHATI	Desa Bantar Kec Rangsang Barat	Safarani	082287467434	'1403080608810736	SK Kepala Desa Banta-r Nomor 028/KPIS/DSB/2 018
	65	KOPERASI SAMUDERA JAYA BERSAMA	Desa Bantar Kec Rangsang Barat	Muhammad rauf	085272963267	0120214108007298	AHU-0001423.AH.01.0 7. TAHUN 2020
	66	SINAR USAHA	Desa Sialang Kec Rangsang Barat	Hermansyah	081276527180	1403081201802936	SK Kepala Desa Nomor 35/SK/KD/-SP/2018
	67	SINAR SEJAHTERA	Desa Sialang Kec Rangsang Barat	Kamarudin	085374954644	1403080301780001	SK Kepala Desa Nomor 34/SK/KD/-SP/2018
	68	LUMBA LUMBA AIR PAYU	Desa banglas Kec Tebing Tinggi	Afrizal	085272963267	1403053112690017	Nomor 008478/BH/M.KU KM.2/V 2018
	69	MINA REPAN MANDIRI	Desa Repang Kec Rangsang	Wandi	082386431669	1403072412778711	SK Kepala Desa Repan Nomor 15/SK/DS.210/II/ 2018
	70	CAMAR FAMILI	Desa Inshit Kec. Tenbing Tinggi Barat	Ardianto	082385827889	1403061810931980	AHU-0004156.AH.01.0 7. TAHUN 2021
	71	SIALANG PASUNG MANDIRI	Desa Sialang Pasung Kec Rangsang Barat	Nurmanda	082285331913	1403082304751172	SK Kepala Desa Nomor 126/SK/DSP/201 2
	72	CAMAR LAUT	Desa Meranti Bunting, Kec Merbau	suhardi	085278455895	0030114107720603	AHU-0009025.AH.01.0 7.TAHUN 2018
	73	REZEKI SELAT	Desa Sialang Pasung Kec Rangsang Barat	Indra Kurniawan	081371807772	1403081303780001	SK Kepala Desa No 21/SK/KD-DSP/2019

74	HARMONI	Desa Sialang Pasung Kec. Rangsang Barat Kab. Kep. Meranti	Endang Arianto	'082288489146	'1472020301740003	SK Kepala Desa 24.a/KPTS/DSP/VI/2021
75	JALA ARMADA	Desa Sialang Pasung Kec. Rangsang Barat Kab. Kep. Meranti	Amirul	'081378763773	1403080305769161	SK Kepala Desa 20/SK/KD-SP/2019
76	JAYA BAHARI	Desa Sialang Pasung Kec. Rangsang Barat Kab. Kep. Meranti	Radam	'082288489146	'1403080204740002	SK Kepala Desa 20/SK/KD-SP/2019
77	MURNI SEJAHTERA	Desa Sialang Pasung Kec. Rangsang Barat Kab. Kep. Meranti	Syahrul	082288442829	1403080603838717	SK Kepala Desa No 33/KPTS/DSP/2021
JUMLAH PENERIMA BANTUAN					JUMLAH KUSUKA	REALISASI
77 KELOMPOK					77 KUSUKA	100%

DATA KUSUKA PENERIMA BANTUAN CALON INDUK IKAN TAHUN ANGGARAN 2024								
No	Penerima Bantuan			Lokasi				
	Nomor KUSUKA	Nama	Nomor Handphone	Provinsi	Kabupaten/Kota	Kecamatan	Kelurahan/Desa	Alamat
1	2101071708890001	Kelompok Teluk Kerapu (Nazeri)	082284813593	Kepri	Bintan	Seri Kuala Lobam	Desa Busung	Kampung Teluk Dendang RT,01 RW.01
2	1507021405930003	Bina Karya Kepulauan Riau	081372303363	Kepri	Bintan	Teluk Bintan	Pengujan	Selat Bintan II
JUMLAH PENERIMA BANTUAN							JUMLAH KUSUKA	REALISASI
2 KELOMPOK							2 KUSUKA	100%

3.3 Efisiensi

Penghitungan Efisiensi mengacu pada peraturan Menteri Keuangan Nomor 214/PMK.02/2017 tentang pengukuran dan evaluasi kinerja anggaran atas pelaksanaan anggaran Kementerian Negara/Lembaga. Sampai dengan 30 September Tahun 2024 ini di BPBL Batam melakukan efisiensi sebesar Rp.465.304.000,- Dari pagu awal sebesar Rp. 34.193.421.000,- menjadi Rp. 33.728.117.000,- atau sebesar 1,3%. Namun demikian kinerja BPBL Batam dalam pencapaian indikator kinerja untuk mendukung seluruh IKU dapat tercapai, hal ini dapat dilihat dari nilai NPSS BPBL Batam sebesar 117,5% atau dengan kategori "Istimewa".

3.4 Kinerja Anggaran

Alokasi anggaran APBN pada satker BPBL Batam di tahun 2024 ini di awal tahun sebesar Rp. 34.193.421.000,- dan kemudian selama periode Triwulan III terjadi efisiensi sehingga pagu anggaran berubah menjadi Rp. 33.728.117.000,-. Berdasarkan data dari *Online Monitoring System Perbendaharaan dan Anggaran Negara (OM-SPAN)* sampai dengan 30 September 2024, realisasi anggaran BPBL Batam telah tercapai sebesar Rp. 22.864.436.560 atau 67,85%, menurun secara persentase bila dibandingkan pada tahun 2023. Perbandingan pagu dan realisasi anggaran BPBL TA. 2023 dan tahun 2024 dapat dilihat pada tabel berikut :

Tabel 4. Pagu dan realisasi anggaran BPBL Batam Triwulan III tahun 2023 dan 2024

Tahun Anggaran	Pagu (Rp.)	Realisasi (Rp.)	(%)
2024	33.968.421.000	22.864.436.560	67.85
2023	21.749.659.000	14.810.379.907	68,09

Pembagian alokasi pagu anggaran BPBL Batam tersebut menurut jenis belanja yaitu (i) belanja pegawai sebesar Rp. 8.869.990.000,- (IV) belanja barang sebesar Rp. 15.496.669.000,- Dan (IV) belanja modal sebesar Rp. 9.361.458.000,-

Untuk perbandingan penyerapan anggaran tahun 2024 dan 2023 baik dari belanja pegawai, belanja barang dan belanja modal tersaji pada tabel dibawah ini:

Tabel 5. Pagu dan Realisasi Anggaran BPBL Batam per jenis belanja Triwulan III tahun 2024 dan 2023

Jenis Belanja	tahun 2024			tahun 2023		
	Pagu (Rp.)	Realisasi (Rp.)	(%)	Pagu (Rp.)	Realisasi (Rp.)	(%)
Pegawai	8.869.990.000	6.365.195.063	71,76	7.730.350.000	5.583.263.937	72,23
Barang	15.496.669.000	10.389.941.786	67,05	12.319.309.000	8.318.841.039	67,53
Modal	9.361.458.000	6.129.299.711	65,47	1.700.000.000	908.274.931	53,43
Total	33.728.117.000	22.884.436.560	67,85	21.749.659.000	14.810.379.907	68,09

Dari tabel diatas terlihat pada tahun 2024 penyerapan anggaran secara persentase terlihat lebih rendah dibanding dengan tahun 2023, atau turun sebesar 0,3%, sehingga perlu segera diambil langkah langkah percepatan realisasi terutama belanja modal agar di triwulan berikutnya bisa meningkatkan penyerapan anggaran.

BAB IV PENUTUP

4.1 Kesimpulan

Laporan Kinerja Balai Perikanan Budidaya Laut Batam Tahun 2024 menyajikan berbagai keberhasilan maupun kendala dalam mencapai sasaran strategis BPBL Batam. Secara umum seluruh Indikator Kinerja dapat tercapai sesuai dengan target yang telah ditetapkan. Hal tersebut disebabkan Komitmen pimpinan, dan dukungan aktif segenap jajaran di lingkungan Balai Perikanan Budidaya Laut Batam dan seluruh stakeholder .

Terdapat perbedaan target antara target yang tercantum dalam renstra BPBL Batam tahun 2020-2024 dengan PK BPBL Batam 2024. Perbedaan target tersebut hampir disemua indikator yang ada dan adanya iku baru yang belum masuk dalam renstra BPBL Batam 2020-2024 antara lain Tingkat Kepatuhan Pengadaan barang/jasa, tingkat kepatuhan pengelolaan BMN, rasio pemberitaan netral dan positif terhadap total pemberitaan, pengawasan kearsipan, indeks pengelolaan kepegawaian dan persentase pelaku usaha yang terintegrasi KUSUKA. Disamping itu juga terdapat perubahan satuan dari IKU dan cara perhitungannya Hal ini disebabkan karena untuk mengakomodir jika terjadi kebijakan pemotongan anggaran ataupun *Automatic adjustment* sehingga tidak langsung berdampak pada target volume yang ditetapkan.

Nilai Kinerja Organisasi Balai Perikanan Budidaya Laut Batam merupakan hasil kerja keras seluruh elemen yang terdapat dalam organisasi BPBL Batam. Beberapa penghargaan yang telah berhasil diraih/dipertahankan BPBL Batam menjadi hasil dari kerja keras, dan dedikasi seluruh pegawai. Pada Triwulan III tahun 2024 ini untuk Nilai Pencapaian Sasaran Startegis (NPSS), BPBL Batam mencapai 117,5 atau dengan kategori “istimewa” sehingga hal ini harus dipertahankan untuk ditriwulan berikutnya.

4.2 Rekomendasi

Berdasarkan hasil evaluasi atas kinerja BPBL Batam Triwulan III tahun 2024, sebagai upaya peningkatan kinerja pada Triwulan berikutnya terdapat beberapa hal yang perlu diperhatikan dan ditindaklanjuti, sebagai berikut :

No	Hal yang harus diperbaiki	Rencana tindak lanjut
1	Perencanaan target kinerja serta monitoring dan evaluasi pelaksanaan kegiatan dalam pencapaian target yang ditetapkan agar lebih dioptimalkan terutama untuk IKU yang belum mencapai target	<ul style="list-style-type: none"> - Melakukan koordinasi dengan penanggung jawab teknis kegiatan sebagai upaya peningkatan realisasi di lapangan - Menyelenggarakan rapat pengendalian rutin (mingguan/bulanan) yang melibatkan penanggung jawab kegiatan

2	Penyiapan data dukung untuk IKU baru	- Melakukan koordinasi dengan eselon I yang menjadi penanggung jawab terhadap IKU baru tersebut untuk capaian realisasinya.
3	Pengendalian kegiatan	- Melakukan pengendalian internal untuk percepatan kegiatan terutama dari sisi penyerapan belanja modal