



Laporan TRIWULAN I Kinerja 2024

DIREKTORAT PENGELOLAAN SUMBER DAYA IKAN
DIREKTORAT JENDERAL PERIKANAN TANGKAP
KEMENTERIAN KELAUTAN DAN PERIKANAN





Kata Pengantar



Dengan mengucapkan syukur ke hadirat Tuhan Yang Maha Esa, kami telah menyelesaikan Laporan Kinerja Direktorat Pengelolaan Sumber Daya Ikan pada Triwulan I Tahun 2024 yang merupakan bentuk pertanggungjawaban kinerja sebuah instansi pemerintah. Laporan Kinerja Direktorat Pengelolaan Sumber Daya Ikan disusun untuk melaporkan capaian kinerja Direktorat Pengelolaan Sumber Daya Ikan Periode Triwulan I Tahun 2024, terhadap target-target yang telah ditetapkan dalam Rencana Jangka Panjang Menengah nasional (RPJMN), Rencana Strategis (Renstra) Kementerian Kelautan dan Perikanan dan Direktorat Jenderal Perikanan Tangkap Tahun 2020-2024, serta Perjanjian Kinerja Tahun 2023. Selain itu, Laporan Kinerja Direktorat Pengelolaan Sumber Daya Ikan mempunyai peran sebagai alat kendali dan penilai kualitas kinerja yang terukur, di samping juga sebagai alat untuk mendorong peningkatan kinerja guna terwujudnya good governance di lingkungan Direktorat Pengelolaan Sumber Daya Ikan Tahun 2024.

Dalam penetapan kinerja Direktur Pengelolaan Sumber Daya Ikan Tahun Anggaran 2023, sesuai dengan Kepmen Kp No. 196 Tahun 2023 Tentang Indikator Kinerja Utama Direktorat Jenderal Perikanan Tangkap Tahun 2023, serta dalam rangka melaksanakan Kepmen KP Nomor 43 Tahun 2023 tentang Mekanisme Kerja untuk Penyederhanaan Birokrasi di Lingkungan Kementerian Kelautan dan Perikanan, maka perlu dilakukan penyesuaian terhadap perjanjian kerja Lingkup Direktorat Pengelolaan Sumber Daya Ikan, pada Triwulan IV ini terdapat 4 (Empat) sasaran Kegiatan dan 19 (Sembilan belas) Indikator Kinerja, yaitu (1) Persentase kapal penangkap ikan yang menyampaikan *log book* penangkapan ikan (persen); (2) Persentase zona penangkapan ikan yang telah dihitung alokasi kuota nya (persen); (3) Persentase kapal penangkap ikan dan kapal pengangkut ikan yang terdaftar di RFMO'S yang dilakukan pemantauan (persen); (4) Tingkat kualitas laporan pemantauan di atas kapal penangkap ikan dan kapal pengangkut ikan (Nilai); (5) Persentase hari layar pemantauan di atas kapal penangkap ikan dan kapal pengangkut ikan (Persen) (6) Persentase pelaksanaan pengelolaan sumber daya ikan di ZEEI dan laut lepas (persen); (7) Persentase posisi/rekomendasi/prakarsa Indonesia di bidang pengelolaan sumber daya ikan beruaya jauh yang diterima di forum regional (Persen); (8) Persentase pelaksanaan kerjasama bilateral, multilateral, dan regional pengelolaan sumber



daya ikan laut teritorial dan perairan kepulauan (Persen); (9) Persentase pelaksanaan pengelolaan sumber daya ikan laut teritorial dan perairan kepulauan (Persen); (10) Persentase harvest strategy di laut teritorial dan perairan kepulauan yang disusun (Persen); (11) Persentase WPPNRI perairan darat yang status pengelolaannya meningkat (Persen); (12) Persentase profil pengelolaan perikanan WPPNRI perairan darat yang tersusun (Persen); (13) Tenaga Kerja yang terlibat pada pengelolaan PSDI (orang) ; (14) Nilai rekonsiliasi kinerja Direktorat Pengelolaan Sumber Daya Ikan (nilai) ; (15) Indeks profesionalitas ASN Direktorat Pengelolaan Sumber Daya Ikan (indeks); (16) Persentase Direktorat Pengelolaan Sumber Daya Ikan yang menerapkan sistem manajemen pengetahuan yang terstandar (persen); (17) Persentase Rekomendasi Hasil Pengawasan yang dimanfaatkan untuk Perbaikan Kinerja lingkup Direktorat Pengelolaan Sumber Daya Ikan (persen); (18) Persentase penyerapan anggaran Direktorat Pengelolaan Sumber Daya Ikan (persen); (19) Nilai survey kepuasan masyarakat lingkup Direktorat Pengelolaan Sumber Daya Ikan (Indeks)

Dengan tersusunnya Laporan Kinerja Triwulan I Tahun 2024 ini, diharapkan dapat memberikan informasi secara transparan dan akuntabel terkait pelaporan kinerja di lingkungan Direktorat Pengelolaan Sumber Daya Ikan, Direktorat Jenderal Perikanan Tangkap. Akhir kata, melalui laporan ini diharapkan capaian kinerja pada periode triwulan berikutnya dapat lebih ditingkatkan, baik pelaksanaan tugas dan fungsi maupun melalui penyempurnaan perencanaan kinerja Direktorat Pengelolaan Sumber Daya Ikan dalam mendukung **“Terwujudnya Pengelolaan Sumber Daya Ikan yang Berkelanjutan untuk Kesejahteraan Nelayan”**.

Jakarta, 24 April 2024

Direktur Pengelolaan Sumber Daya Ikan



RIDWAN MULYANA



Ringkasan Eksekutif



Laporan Akuntabilitas Kinerja Instansi Pemerintah (LAKIP) Direktorat Pengelolaan Sumber Daya Ikan merupakan bentuk pertanggungjawaban instansi pemerintah atas akuntabilitas kinerja yang telah ditetapkan selama kurun waktu 1 (satu) tahun. Pelaporan kinerja ini mendukung sistem pemerintahan yang akuntabel, terukur, jelas dan dapat dipercaya untuk mencapai pengelolaan yang bertanggungjawab. LAKIP Direktorat Pengelolaan Sumber Daya Ikan Triwulan I Tahun 2024 memuat capaian kinerja atas pelaksanaan tugas dan fungsi Direktorat Pengelolaan Sumber Daya Ikan, sesuai dengan visi, misi dan sasaran strategis Direktorat Pengelolaan Sumber Daya Ikan tahun 2020-2024 dan Perjanjian Kinerja tahun 2024.

Target kinerja Direktorat Pengelolaan Sumber Daya Ikan tahun 2024 merupakan dukungan atas Indikator Kinerja Sasaran Program Direktorat Jenderal Perikanan Tangkap Tahun 2023 yang menyesuaikan dengan Rencana Strategis (RENSTRA) Tahun 2020-2024 Direktorat Jenderal Perikanan Tangkap yang ditetapkan untuk menjadi acuan kinerja dan kegiatan selama periode 5 tahun, kemudian disusun Rencana Kerja (Renja) Tahun 2023 sebagai dasar penyusunan Perjanjian Kinerja. Melalui perjanjian kinerja tersebut, Direktorat Pengelolaan Sumber Daya Ikan menetapkan 4 (empat) Sasaran Kegiatan (SK) dan 13 (tiga belas) Indikator Kinerja Utama (IKU) dan 6 (enam) Indikator Kinerja Manajerial (IKM) pada tahun anggaran 2024.



BAB I.

PENDAHULUAN



1.1. Latar Belakang

Kementerian/Lembaga pemerintahan memiliki kewajiban untuk mendukung penuh sistem pemerintahan yang akuntabel, terukur, jelas dan dapat dipercaya untuk mencapai pengelolaan yang bertanggungjawab. Sistem Akuntabilitas Kinerja Instansi Pemerintah adalah merupakan instrumen yang digunakan oleh instansi pemerintah dalam memenuhi kewajiban untuk mempertanggungjawabkan keberhasilan dan kegagalan pelaksanaan misi organisasi yang terdiri dari komponen-komponen yang merupakan satu kesatuan yaitu perencanaan strategis, perencanaan kinerja, pengukuran dan evaluasi kinerja serta pelaporan kinerja. Sistem Akuntabilitas Kinerja Instansi Pemerintah juga bertujuan untuk menciptakan pemerintahan yang baik dan terpercaya, meningkatkan akuntabilitas, transparansi dan kinerja aparatur serta sebagai wujud nyata komitmen antara penerima amanah dengan pemberi amanah untuk memperoleh informasi kinerja penting yang diperlukan dalam menyelenggarakan manajemen kinerja secara baik serta untuk memperoleh ukuran keberhasilan dari pencapaian suatu tujuan dan sasaran strategis organisasi yang digunakan untuk perbaikan kinerja dan perbaikan akuntabilitas kinerja.

Sebagai wujud akuntabilitas dan kinerja, Direktorat Pengelolaan Sumber Daya Ikan berkewajiban untuk mempertanggungjawabkan pelaksanaan tugas pokok dan fungsi yang diamanatkan masyarakat dan rakyat sebagai pemegang kedaulatan tertinggi. Kewajiban tersebut dijabarkan dengan menyiapkan, menyusun dan menyampaikan laporan kinerja secara tertulis, periodik dan melembaga. Pelaporan kinerja dimaksudkan untuk mengkomunikasikan capaian kinerja Direktorat Pengelolaan Sumber Daya Ikan dalam satu tahun anggaran yang dikaitkan dengan proses pencapaian tujuan dan sasaran serta menjelaskan keberhasilan dan kegagalan tingkat kinerja yang dicapainya.

Pengelolaan sumber daya ikan akan memiliki fokus pada penguatan fungsi pengelolaan berbasis WPP, seluruh aktivitas pengelolaan perikanan tangkap akan mengacu pada RPP (Rencana Pengelolaan Perikanan), dibawah pengelolaan LPP (Lembaga Pengelola Perikanan). Melalui pengelolaan berbasis WPP, sinergi pusat-daerah maupun antar sektor diharapkan dapat terjalin dengan baik; sehingga pada akhirnya dapat tercipta pertambahan nilai sumber daya perikanan yang lebih berkelanjutan. Semakin strategisnya posisi Indonesia pada sistem perikanan global, mendorong pengelolaan perikanan Indonesia untuk lebih mandiri dan berdaya saing. Dengan demikian diperlukan partisipasi yang lebih aktif pada forum internasional, penguatan diplomasi perikanan, sambil mendorong kerjasama internasional dalam beberapa bidang. Pengelolaan sumber daya ikan dilaksanakan melalui alokasi Anggaran Pendapatan dan Belanja Negara (APBN) pada tahun 2024, yang mana pertanggung jawabannya harus dilakukan secara akuntabilitas dan merupakan pelaksanaan tugas dan fungsi yang dipercayakan kepada setiap instansi pemerintah



atas penggunaan anggaran berbentuk laporan. Laporan yang dimaksud adalah laporan yang berisi penerapan manajemen kinerja dan pengukuran kinerja. Pengukuran kinerja dilakukan dengan membandingkan antara kinerja yang (seharusnya) terjadi dengan kinerja yang diharapkan. Pengukuran kinerja ini dilakukan secara berkala (triwulan) dan tahunan. Pengukuran dan perbandingan kinerja dalam laporan kinerja harus cukup menggambarkan posisi kinerja instansi pemerintah. Indikator kinerja adalah ukuran keberhasilan yang menggambarkan terwujudnya kinerja, tercapainya hasil program dan hasil kegiatan. Indikator kinerja instansi pemerintah harus selaras antar tingkatan unit organisasi. Indikator kinerja yang digunakan harus memenuhi kriteria spesifik, dapat diukur, dapat dicapai, relevan, dan sesuai dengan kurun waktu tertentu.

Oleh karena itu, Direktorat Pengelolaan Sumber Daya Ikan (PSDI) sebagai salah satu instansi pemerintah pusat dibawah lingkungan Direktorat Jenderal Perikanan Tangkap, Kementerian Kelautan dan Perikanan mempunyai kewajiban menyusun Laporan Kinerja (LKj) sesuai amanah Peraturan Pemerintah Nomor 8 Tahun 2006 tentang Pelaporan Keuangan dan Kinerja Instansi Pemerintah, dan Peraturan Presiden Nomor 29 Tahun 2014 tentang Sistem Akuntabilitas Kinerja Instansi Pemerintah serta Peraturan Menteri Pendayagunaan Aparatur Negara dan Reformasi Birokrasi Nomor 53 Tahun 2014 tentang Petunjuk Teknis Perjanjian Kinerja. Dalam rangka mewujudkan pemerintahan yang bersih sebagai cita-cita bangsa dan negara serta seluruh masyarakat Negara Kesatuan Republik Indonesia, Kementerian/Lembaga dalam struktur pemerintahan harus dapat menjalankan tugasnya yang dapat diukur yaitu mengembangkan pola kerja berbasis Kinerja.

Selain itu, Penyusunan Laporan Akuntabilitas Kinerja Instansi Pemerintah Direktorat Pengelolaan Sumber Daya Ikan periode Triwulan III Tahun 2023 ini disusun sebagai bentuk pertanggung-jawaban kepada public yang didasarkan pada:

1. Undang-Undang Nomor 28 Tahun 1999 tentang Penyelenggaraan Negara Yang Bersih dan bebas dari KKN;
2. Inpres Nomor 7 Tahun 1999 tentang Akuntabilitas Kinerja Instansi Pemerintah;
3. Inpres Nomor 5 Tahun 2004 tentang Percepatan Pemberantasan Korupsi;
4. Peraturan Pemerintah Nomor 8 Tahun 2006 tentang Pelaporan Keuangan dan Kinerja Instansi Pemerintah;
5. Peraturan Presiden Republik Indonesia Nomor 2 Tahun 2017 Tentang Perubahan Atas Peraturan Presiden Nomor 63 Tahun 2015 Tentang Kementerian Kelautan Dan Perikanan;
6. Permen PAN dan RB Nomor 53 Tahun 2014 tentang Petunjuk Teknis Perjanjian Kinerja, Pelaporan Kinerja, dan Tata Cara Reviu Atas Laporan Kinerja;
7. Peraturan Menteri Kelautan dan Perikanan Nomor 48 Tahun 2020 tentang Organisasi dan Tata Kerja Kementerian Kelautan dan Perikanan;



8. Peraturan Menteri Pendayagunaan Aparatur Negara dan Reformasi Birokrasi Republik Indonesia Nomor 9 Tahun 2015 tentang Pedoman Penyusunan Laporan Kinerja Pemerintah Pusat;
9. Peraturan Menteri Pendayagunaan Aparatur Negara dan Reformasi Birokrasi Republik Indonesia Nomor 10 Tahun 2015 tentang Tata Cara Reviu Atas Laporan Kinerja Pemerintah Pusat;
10. Peraturan Menteri Pendayagunaan Aparatur Negara Dan Reformasi Birokrasi Republik Indonesia Nomor 88 Tahun 2021 Tentang Evaluasi Akuntabilitas Kinerja Instansi Pemerintah;
11. Peraturan Menteri Pendayagunaan Aparatur Negara Dan Reformasi Birokrasi Republik Indonesia Nomor 89 Tahun 2021 Tentang Penjenjangan Kinerja Instansi Pemerintah;
12. Peraturan Menteri Keuangan Republik Indonesia Nomor 22/PMK.02/2021 tentang Pengukuran Dan Evaluasi Kinerja Anggaran atas Pelaksanaan Rencana Kerja dan Anggaran Kementerian Negara/Lembaga.

Penyusunan Laporan Akuntabilitas Kinerja Direktorat Pengelolaan Sumber Daya Ikan (PSDI) merupakan pertanggungjawaban kepada masyarakat mengenai pelaksanaan tugas pokok dan fungsi serta pengelolaan sumber daya, pelaksanaan kebijakan dan program dan dimaksudkan sebagai sarana untuk menyampaikan pertanggungjawaban kinerja pada periode Triwulan I Tahun 2024. Pelaporan kinerja ini menyajikan informasi atas kinerja yang dihasilkan dari pelaksanaan kegiatan pengelolaan sumber daya ikan yang didanai oleh Anggaran Pendapatan dan Belanja Negara (APBN) Triwulan I Tahun 2024. Informasi kinerja yang disajikan dalam laporan ini merupakan gambaran informasi tentang capaian kinerja (sasaran kegiatan dan indikator kinerja).

1.2. Kedudukan, Tugas dan Fungsi

Berdasarkan Peraturan Menteri Kelautan dan Perikanan Peraturan Menteri Kelautan dan Perikanan Nomor 5 Tahun 2024 tentang Organisasi dan Tata Kerja Kementerian Kelautan dan Perikanan, Direktorat Pengelolaan Sumber Daya Ikan mempunyai tugas melaksanakan perumusan dan pelaksanaan kebijakan, penyusunan norma, standar, prosedur, dan kriteria, pemberian bimbingan teknis dan supervisi, serta evaluasi dan pelaporan di bidang pengelolaan sumber daya ikan yang berkelanjutan di perairan darat, laut pedalaman, teritorial dan perairan kepulauan, Zona Ekonomi Eksklusif Indonesia dan laut lepas, serta pemantauan dan analisis pengelolaan sumber daya ikan.

Dalam pelaksanaan tugas dan fungsinya Direktorat Pengelolaan Sumber Daya Ikan menyelenggarakan fungsi, antara lain:

1. Penyiapan perumusan kebijakan di bidang pengelolaan sumber daya ikan yang berkelanjutan di perairan darat, laut pedalaman, teritorial dan perairan kepulauan, Zona Ekonomi Eksklusif Indonesia dan laut lepas, serta pemantauan dan analisis pengelolaan sumber daya ikan;
2. Penyiapan pelaksanaan kebijakan di bidang pengelolaan sumber daya ikan yang berkelanjutan di perairan darat, laut pedalaman, teritorial dan perairan kepulauan, Zona Ekonomi Eksklusif Indonesia dan laut lepas, serta pemantauan dan analisis pengelolaan sumber daya ikan;
3. Penyiapan penyusunan norma, standar, prosedur dan kriteria di bidang pengelolaan sumber daya ikan yang berkelanjutan di perairan darat, laut pedalaman, teritorial dan perairan kepulauan, ZEEI dan laut lepas, serta pemantauan dan analisis pengelolaan sumber daya ikan;
4. Penyiapan pemberian bimbingan teknis dan supervisi di bidang pengelolaan sumber daya ikan yang berkelanjutan di perairan darat, laut pedalaman, teritorial dan perairan kepulauan, Zona Ekonomi Eksklusif Indonesia dan laut lepas, serta pemantauan dan analisis pengelolaan sumber daya ikan;
5. Penyiapan pelaksanaan evaluasi dan pelaporan di bidang pengelolaan sumber daya ikan yang berkelanjutan di perairan darat, laut pedalaman, teritorial dan perairan kepulauan, Zona Ekonomi Eksklusif Indonesia dan laut lepas, serta pemantauan dan analisis pengelolaan sumber daya ikan; dan
6. Pelaksanaan urusan ketatausahaan.

1.3. Isu Strategis

Berdasarkan RPJMN 2020-2024, isu strategis dalam sektor kelautan melalui pendekatan ekonomi yang termasuk dalam RPJMN yakni Pembangunan ekonomi dilaksanakan melalui dua pendekatan, yaitu: (1) pengelolaan sumber daya ekonomi, dan (2) peningkatan nilai tambah ekonomi. Kedua pendekatan ini menjadi landasan bagi sinergi dan keterpaduan kebijakan lintas sektor yang mencakup sektor pangan dan pertanian, kemaritiman, perikanan dan kelautan, industri pengolahan, pariwisata, ekonomi kreatif, dan ekonomi digital. Pelaksanaan kedua fokus tersebut didukung dengan perbaikan data untuk menjadi rujukan pemantauan dan evaluasi capaian pembangunan, serta perbaikan kualitas kebijakan.

Pengelolaan sumber daya ekonomi, baik pangan, pertanian, kehutanan, kemaritiman, kelautan dan perikanan, air maupun energi, diharapkan dapat memasok bahan baku yang berkualitas untuk diolah menjadi produk bernilai tambah tinggi. Namun pemanfaatannya sampai saat ini belum optimal. Hal ini disebabkan

oleh lemahnya keterkaitan hulu hilir pertanian dan perikanan, modernisasi pertanian yang berjalan lambat, dan rendahnya akses petani dan nelayan terhadap sumber daya produktif seperti input berkualitas dan sumber pembiayaan.

Keberlanjutan sumber daya kemaritiman dan kelautan, termasuk di dalamnya perikanan, juga mengalami beberapa tantangan antara lain perlunya pemanfaatan perikanan tangkap dengan memperhatikan nilai tangkapan maksimum lestari (maximum sustainable yield/MSY), dan pemanfaatan lahan perikanan budidaya secara berkelanjutan.

Ketersediaan sumber daya ikan menjadi pilar utama dalam mewujudkan pembangunan perikanan tangkap secara optimal dan berkelanjutan. Ketersediaan sumber daya ikan dipengaruhi faktor internal ikan khususnya terkait dengan kemampuan regenerasi ikan terhadap perubahan lingkungan baik akibat faktor alam maupun aktivitas manusia. Oleh karena itu, faktor manusia harus menjadi faktor kendali untuk menjamin ketersediaan sumber daya ikan secara berkelanjutan.

Fakta empiris menunjukkan bahwa terjadinya degradasi sumber daya ikan sebagian besar akibat aktivitas manusia dalam mengeksploitasi sumber daya ikan yang melebihi batas kemampuan ikan untuk melakukan regenerasi. Oleh karena itu, tuntutan kebutuhan manusia dalam mengeksploitasi sumber daya ikan (kepentingan ekonomi) harus seimbang dengan tuntutan ketersediaan sumber daya ikan di masa mendatang (kepentingan sumber daya ikan dan lingkungannya).

Berdasarkan RPJMN 2020-2024, peningkatan pengelolaan kemaritiman, perikanan dan kelautan yang meliputi strategi: (1) menjadikan Wilayah Pengelolaan Perikanan (WPP) sebagai basis spasial dalam pembangunan perikanan berkelanjutan (sustainable fisheries), transformasi kelembagaan dan fungsi WPP, meningkatkan kualitas pengelolaan WPP, serta pengelolaan dan penataan ruang laut dan rencana zonasi pesisir; (2) mengelola ekosistem kelautan dan pemanfaatan jasa kelautan secara berkelanjutan; (3) meningkatkan produksi, produktivitas, standardisasi, jaminan mutu dan keamanan produk kelautan dan perikanan; (4) meningkatkan fasilitasi usaha, pembiayaan, teknologi dan pasar; peningkatan kesejahteraan dan pemberdayaan nelayan terpadu; perlindungan usaha kelautan dan perikanan skala kecil; serta (5) meningkatkan kualitas dan kompetensi SDM, inovasi teknologi dan riset kemaritiman, kelautan dan perikanan serta penguatan database kelautan dan perikanan.

Di samping itu, terus dilanjutkan upaya penguatan tata kelola dan implementasi kegiatan kemaritiman, serta memperkuat komitmen pelaksanaan target SDG 14 Ekosistem Lautan (Life Below Water). **Strategi pertama mencakup penguatan data stok sumber daya ikan dan pengembangan kelembagaan WPP, pengelolaan perikanan di Perairan Umum Daratan (PUD), penyelesaian rencana zonasi laut, serta pengendalian pemanfaatan ruang laut dan pulau-pulau kecil, termasuk penyelarasan RZWP3K dan RTRW Provinsi.** Strategi kedua dilaksanakan melalui penguatan manajemen dan pemanfaatan kawasan konservasi perairan secara berkelanjutan, dan peningkatan pemanfaatan marine bioproduct dan



bioteknologi. **Strategi ketiga mencakup** akselerasi produksi akuakultur, pengembangan klaster perikanan budidaya modern berkelanjutan, revitalisasi tambak udang dan bandeng, ekstensifikasi lahan budidaya; pengembangan sistem pembenihan dan induk unggul; pengembangan armada perikanan tangkap yang berskala ekonomi dan berkelanjutan, **eksplorasi perikanan di ZEE dan laut lepas**, penguatan kerjasama usaha kecil dan besar perikanan, pengembangan pelabuhan perikanan berwawasan lingkungan (eco fishing port), pengembangan perikanan berbasis digital, ekstensifikasi dan intensifikasi lahan garam, peningkatan kualitas garam, pengembangan sentra kelautan dan perikanan, dan penguatan sistem karantina ikan. **Strategi keempat mencakup** kemudahan fasilitasi usaha dan investasi pemberian asuransi nelayan dan usaha pembudidaya ikan, sertifikasi tanah nelayan dan pembudidaya ikan, pengembangan pemukiman nelayan maju, pengembangan skema pembiayaan/bank mikro nelayan yang murah dan mudah diakses, penguatan kelembagaan nelayan, pengaturan akses nelayan terhadap pengelolaan sumber daya, penataan dan penyederhanaan perizinan usaha, dan investasi perikanan kelautan yang efisien dan didukung regulasi yang kondusif, serta **peningkatan kepatuhan pelaku usaha kelautan dan perikanan**. Strategi kelima mencakup pelatihan dan penyuluhan berbasis digital, penguatan pendidikan vokasi, penguatan literasi maritim, pengembangan kewirausahaan perikanan, pengembangan sertifikasi kompetensi, pengembangan angkatan kerja perikanan generasi milenial, pengembangan riset dan inovasi, diseminasi teknologi perikanan dan kelautan yang berkelanjutan dan produktif, pembentukan pusat unggulan riset kelautan dan kemaritiman, serta penguatan basis data kelautan dan perikanan.

Komoditas unggulan perikanan ditekankan pada tuna, cakalang, tongkol (TCT), rajungan, udang, nila, lele/patin, bandeng dan rumput laut serta komoditas bernilai ekonomis tinggi untuk dikembangkan sebagai komoditas untuk mendukung target ekspor dan ketahanan pangan.

Berdasarkan uraian tersebut maka beberapa isu strategis dalam upaya Pengelolaan Sumber Daya Perikanan dan Kelautan adalah sebagai berikut:

1. Belum optimalnya pertumbuhan PDB perikanan;
2. Masih terjadinya praktek IUU fishing dan destructive fishing;
3. Masih mendominasinya perikanan skala kecil dan penggunaan teknologi sederhana sehingga memerlukan peningkatan iptek kelautan dan perikanan serta diseminasi teknologi bidang perikanan tangkap;
4. Belum optimalnya Produksi Perikanan Tangkap di ZEEI dan laut lepas sebagai sumber pangan perikanan;
5. Belum optimalnya Produktivitas Perikanan Tangkap hasil operasional penangkapan ikan;
6. Belum optimalnya akurasi data kondisi stok sumber daya ikan, hasil tangkapan dan tingkat eksploitasi sumber daya ikan;
7. Ketersediaan BBM untuk nelayan masih belum optimal;

8. Ketidakseimbangan pemanfaatan sumber daya ikan antar WPP-NRI;
9. Masih rendahnya kepatuhan pelaku usaha dalam menyampaikan hasil tangkapan ikan yang akurat, obyektif dan tepat waktu;
10. Belum optimalnya sinergi pengelolaan sumber daya ikan antara pusat dan daerah, antar daerah, serta dengan sektor terkait;
11. Peningkatan Kapasitas SDM Kelautan dan Perikanan khususnya yang terkait erat dengan Pengelolaan Sumber Daya Ikan mulai dari Petugas Enumerator, Petugas Pemantau, Petugas Kesyahbandaran, Petugas Logbook Penangkapan Ikan; dan Tim Analisis dan Pengolah Data dalam rangka peningkatan kualitas data mulai dari di Daerah hingga ke Pusat;
12. Masih diperlukannya penguatan manajemen dan kelembagaan Wilayah Pengelolaan Perikanan Negara Republik Indonesia (WPPNRI); dan
13. Peningkatan tata kelola pengelolaan sumber daya ikan secara nasional.

1.4. Sistematika Penyajian

Sistematika penyajian LKj Direktorat Pengelolaan Sumber Daya Ikan Triwulan I Tahun Anggaran 2024 disusun dengan urutan penyajian sebagai berikut:

1. **Bab I – Pendahuluan**, menguraikan tentang latar belakang, menyajikan informasi tentang penjelasan umum organisasi terkait pada kedudukan, tugas pokok dan fungsi, struktur organisasi dengan penekanan kepada aspek strategis organisasi serta permasalahan utama (strategic issued) yang sedang dihadapi oleh organisasi;
2. **Bab II – Perencanaan Kinerja**, menjelaskan gambaran singkat mengenai rencana jangka menengah (RPJM/Renstra), Arah kebijakan dan strategis organisasi, menguraikan Indikator Kinerja dan target realisasi yang ingin dicapai oleh organisasi serta menyajikan informasi tentang ringkasan/ikhtiar perjanjian kinerja (PK) tahun 2024 dengan metode pengukurannya dan penjelasan singkat mengenai DIPA Tahun 2024;
3. **Bab III – Akuntabilitas Kinerja**, menyajikan informasi tentang Capaian Kinerja Organisasi, menguraikan tentang Capaian Sasaran kegiatan organisasi dan Realisasi Anggaran (diuraikan realisasi anggaran yang digunakan dan yang telah digunakan untuk mewujudkan kinerja organisasi sesuai dengan dokumen Perjanjian Kinerja) serta pelaporan hasil evaluasi implementasi SAKIP organisasi periode Triwulan I Tahun 2024;
4. **Bab IV – Penutup**, pada bab ini diuraikan kesimpulan umum atas capaian kinerja organisasi serta langkah perbaikan di masa mendatang (triwulan berikutnya) yang perlu dilakukan organisasi untuk meningkatkan kinerjanya. sampai dengan Triwulan I tahun anggaran 2024.



BAB II. PERENCANAAN



2.1. Renstra Direktorat Pengelolaan Sumber Daya Ikan Tahun 2020-2024

Berdasarkan Rencana Strategis (Renstra) Direktur Jenderal Perikanan Tangkap yang merupakan turunan dari Rencana Strategis (Renstra) Kementerian Kelautan dan Perikanan Tahun 2020-2024, telah ditetapkan arahan dalam pelaksanaan tugas Direktorat Jenderal Perikanan Tangkap dalam periode 5 (lima) tahunan. Sementara itu arahan kegiatan pengelolaan sumber daya ikan fokus pada pencapaian lingkungan hidup yang berkelanjutan melalui peningkatan kelestarian sumber daya ikan menuju kelestarian sumber daya kelautan dan perikanan.

Adapun kegiatan Direktorat Pengelolaan Sumber Daya Ikan yang dilaksanakan dalam pencapaian misi tersebut, antara lain:

1. Melaksanakan pengelolaan sumber daya ikan yang berkelanjutan di perairan laut pedalaman, teritorial, perairan kepulauan;
2. Melaksanakan pengelolaan sumber daya ikan yang berkelanjutan di ZEEI dan Laut Lepas;
3. Melaksanakan pemantauan dan analisis pengelolaan sumber daya ikan melalui penerapan *log book* penangkapan ikan, penempatan observer diatas kapal perikanan, serta evaluasi dan penghitungan alokasi sumber daya ikan.
4. Melaksanakan peningkatan produksi di perairan darat dengan pengelolaan perikanan yang berkelanjutan;
5. Mewujudkan optimalisasi operasional Lembaga Pengelola Perikanan WPPNRI;

Sesuai dengan Rencana Strategis tersebut, adapun tujuan kegiatan pengelolaan sumber daya ikan adalah:

1. Peningkatan tata kelola sumber daya ikan (SDI) di WPPNRI yang berkelanjutan pada perairan laut pedalaman, teritorial dan perairan kepulauan;
2. Peningkatan tata kelola sumber daya ikan (SDI) di WPPNRI yang berkelanjutan pada ZEEI dan Laut Lepas;
3. Peningkatan pemantauan dan analisis pengelolaan sumber daya ikan di WPPNRI melalui penerapan log book penangkapan ikan, penempatan observer diatas kapal perikanan, serta evaluasi dan penghitungan alokasi sumber daya ikan di WPPNRI;
4. Peningkatan produksi perairan darat melalui pengelolaan sumber daya ikan (SDI) yang berkelanjutan di perairan darat; dan
5. Peningkatan optimalisasi operasional Lembaga Pengelolaan Perikanan WPPNRI dan pengembangan Model Percontohan di Lembaga Pengelolaan Perikanan WPPNRI;

2.2. Sasaran, target, dan indikator Direktorat Pengelolaan Sumber Daya Ikan

Sasaran kegiatan pengelolaan sumber daya ikan merupakan kondisi yang diinginkan untuk dicapai oleh Direktorat Pengelolaan Sumber Daya Ikan sebagai suatu *outcome/impact* dari berbagai kegiatan yang dilaksanakan, serta untuk mendukung pencapaian sasaran strategis pembangunan kelautan dan perikanan. Sasaran Kegiatan (SK) Direktorat Pengelolaan Sumber Daya Ikan Tahun 2023 adalah sebagai berikut :

Sasaran Kegiatan	Indikator Kinerja	Target 2024	Target				
			TW.I	TW.II	TW.III	TW.IV	
1 Tata Kelola Sumber Daya Ikan Di WPPNRI	1	Persentase kapal penangkap ikan yang menyampaikan logbook penangkapan ikan (persen)	65	21,82	37,59	49,72	65
	2	Persentase Zona Penangkapan Ikan Yang Telah Dilaksanakan Perhitungan Alokasi Kuotanya (persen)	100				100
	3	Persentase Kapal Penangkap Ikan dan Kapal Pengangkut Ikan yang terdaftar di RFMO yang dilakukan Pemantauan (Persen)	100				100
	4	Tingkat kualitas laporan pemantauan di atas kapal penangkap ikan dan kapal pengangkut ikan (Nilai)	85,5		85,5		85,5
	5	Persentase Hari Layar Pemantauan di atas Kapal Penangkap Ikan dan Kapal Pengangkut Ikan (persen)	100	21,42	44,64	82,14	100
	6	Persentase pelaksanaan pengelolaan sumber daya ikan di ZEEI dan Laut Lepas (persen)	82				82
	7	Persentase posisi/rekomendasi/prakarsa Indonesia di bidang pengelolaan sumber daya ikan beruaya jauh yang diterima di forum regional (persen)	100				100
	8	Persentase Pelaksanaan kerjasama bilateral, multilateral dan regional pengelolaan sumber daya ikan di laut territorial, dan perairan kepulauan (persen)	80				80
	9	Persentase pelaksanaan	77				77

Sasaran Kegiatan	Indikator Kinerja	Target 2024	Target				
			TW.I	TW.II	TW.III	TW.IV	
	pengelolaan sumber daya ikan di laut teritorial dan perairan kepulauan (persen)						
	10 Persentase Harvest Strategy di Laut , Teritorial, dan Perairan Kepulauan yang disusun (Persen)	75				75	
2	Produksi Perairan Darat Meningkat	11 Persentase WPPNRI PD yang Status Pengelolanya Meningkat (Persen)				100	
		12 Persentase Profil Pengelolaan Perikanan WPPNRI PD yang tersusun (Persen)	100			100	
3	Tenaga Kerja yang terlibat pada pengelolaan PSDI	13				211	
4	Tata kelola pemerintah yang baik di lingkungan Direktorat Pengelolaan Sumber Daya Ikan	14 Nilai rekonsiliasi kinerja Direktorat Pengelolaan Sumber Daya Ikan (nilai)				94	
		15 Indeks profesionalitas ASN Direktorat Pengelolaan Sumber Daya Ikan (indeks)	86		80	86	
		16 Persentase Unit Direktorat Pengelolaan Sumber Daya yang menerapkan sistem manajemen pengetahuan yang terstandar (persen)	94	94	94	94	94
		17 Persentase Rekomendasi Hasil Pengawasan yang dimanfaatkan untuk Perbaikan Kinerja lingkup Direktorat Pengelolaan Sumber Daya Ikan (persen)	80	80	80	80	80
		18 Persentase penyerapan anggaran Direktorat Pengelolaan Sumber Daya Ikan (persen)	98				98
		19 Nilai Survey Kepuasan Masyarakat lingkup Direktorat Pengelolaan Sumber Daya Ikan	88,3	88,3	88,3	88,3	88,3

2.3. Perjanjian Kinerja Direktorat Pengelolaan Sumber Daya Ikan

Perjanjian Kinerja merupakan komitmen yang dinyatakan oleh Direktorat Pengelolaan Sumber Daya Ikan untuk satu tahun anggaran dalam suatu pernyataan tertulis demi melaksanakan amanat yang terdapat pada Instruksi Presiden Nomor 7 Tahun 1999 tentang Akuntabilitas Kinerja Instansi Pemerintah, serta berpedoman pada Peraturan Menteri Negara Pendayagunaan Aparatur Negara dan Reformasi

Birokrasi Nomor 29 Tahun 2010 tentang Pedoman Penyusunan Penetapan Kinerja dan Pelaporan Akuntabilitas Kinerja Instansi Pemerintah. Tujuan khusus perjanjian kinerja antara lain untuk meningkatkan akuntabilitas, transparansi, dan kinerja aparatur. Adapun tujuan umum penetapan kinerja adalah:

1. Sebagai wujud nyata komitmen antara penerima amanah dengan pemberi amanah;
2. Sebagai dasar penilaian keberhasilan/kegagalan pencapaian tujuan dan sasaran organisasi;
3. Menciptakan tolok ukur kinerja sebagai dasar evaluasi kinerja aparatur; dan
4. Sebagai dasar pemberian penghargaan dan atau sanksi (reward and punishment).

Perjanjian Kinerja Direktorat Pengelolaan Sumber Daya Ikan telah ditetapkan pada bulan Januari 2024. Pada perjanjian kinerja tersebut menetapkan target kinerja yang akan dicapai yang di tandatangani antara Direktur Pengelolaan Sumber Daya Ikan dengan Direktur Jenderal Perikanan Tangkap. Perjanjian Kinerja Direktur Pengelolaan Sumber Daya Ikan Tahun Anggaran 2024, menjadi 4 (empat) Sasaran Kegiatan (SK) dan 19 Indikator Kinerja (IK).

Sasaran Kegiatan	Indikator Kinerja	Target
1. Tadi kedua sumber daya ikan di WPPNRI yang bertanggung jawab	1. Persentase kapal penangkap ikan yang menyampaikan log book penangkapan ikan (persen)	85
	2. Persentase zona penangkapan ikan yang telah dihitung alokasi kuota rns (persen)	100
	3. Persentase kapal penangkap ikan dan kapal penangkap ikan yang terdaftar di RIMS yang dilakukan pemantauan (persen)	100
	4. Tingkat kualitas laporan pemantauan di atas kapal penangkap ikan dan kapal penangkap ikan (Mts)	85,5
	5. Persentase hari layar pemantauan di atas kapal penangkap ikan dan kapal penangkap ikan (Persen)	100
	6. Persentase pelaksanaan pengalihan sumber daya ikan di ZEEI dan laut lepas (persen)	82
	7. Persentase posisi/rekomendasi/prakasa Indonesia di bidang pengelolaan sumber daya ikan berwujud baik yang diterima di forum regional (Persen)	100
	8. Persentase pelaksanaan kerjasama bilateral, multilateral, dan regional pengelolaan sumber daya ikan laut territorial dan perairan kepulauan (Persen)	80
	9. Persentase pelaksanaan pengelolaan sumber daya ikan laut territorial dan perairan kepulauan (Persen)	77
	10. Persentase harvest strategy di laut territorial dan perairan kepulauan yang disusun (Persen)	75
2. Produktivitas perikanan perikanan dasar meningkat	11. Persentase WPPNRI perikanan dasar yang status pengelolannya meningkat (Persen)	100
	12. Persentase hasil pengelolaan perikanan WPPNRI perikanan dasar yang sesuai (Persen)	100
3. Tenaga Kerja yang terlibat pada pengelolaan PSDI	13. Tenaga Kerja yang terlibat pada pengelolaan PSDI (orang)	211
4. Tata kelola pemerintah yang baik di lingkungan Direktorat Pengelolaan Sumber Daya Ikan	14. Nilai rekomendasi kinerja Direktorat Pengelolaan Sumber Daya Ikan (nilai)	96
	15. Indeks profesionalitas ASN Direktorat Pengelolaan Sumber Daya Ikan (indeks)	85
	16. Persentase Direktorat Pengelolaan Sumber Daya Ikan yang menerapkan sistem manajemen pengetahuan yang terstandar (persen)	84
	17. Persentase Rekomendasi Hasil Pengawasan yang diselesaikan untuk Perbaikan Kinerja	80



KEMENTERIAN KELAUTAN DAN PERIKANAN
DIREKTORAT JENDERAL PERIKANAN TANGKAP
 JALAN MEDAN MESIKRA TIMUR NOMOR 15
 JAKARTA 10119 KOTAK POS 6130 ANP 10041
 TELEPON (021) 3019070 (LUAKU), FAKSIMILE (021) 3321782
 LAMAN www.kkp.go.id/ SUPER_0605000000

**PERJANJIAN KINERJA TAHUN 2024
 DIREKTORAT PENGELOLAAN SUMBER DAYA IKAN**

Dalam rangka mewujudkan manajemen pemerintahan yang efektif, transparan, akuntabel dan berorientasi pada hasil, kami yang bertanda tangan di bawah ini:

Nama : Ridwan Mulyana
 Jabatan : Direktur Pengelolaan Sumber Daya Ikan

Selanjutnya disebut pihak pertama

Nama : Tb. Haeru Rahayu

Jabatan : Plt. Direktur Jenderal Perikanan Tangkap

Selaku etasan pihak pertama, selanjutnya disebut pihak kedua

Pihak pertama berjanji akan mewujudkan target kinerja yang seharusnya sesuai lampiran perjanjian ini, dalam rangka mencapai target kinerja jangka menengah seperti yang lebih ditetapkan dalam dokumen perencanaan. Keberhasilan dan kegagalan pencapaian target kinerja tersebut menjadi tanggung jawab kami.

Pihak kedua akan melakukan supervisi yang diperlukan serta akan melakukan evaluasi terhadap capaian kinerja dan perjanjian ini dan mengambil tindakan yang diperlukan dalam rangka pemberian penghargaan dan sanksi.

Jakarta, 10 Januari 2024

Pihak Kedua
 Plt. Direktur Jenderal Perikanan Tangkap

Pihak Pertama
 Direktur Pengelolaan Sumber Daya Ikan

Tb. Haeru Rahayu

Ridwan Mulyana

Sasaran Kegiatan	Indikator Kinerja	Target
Program Anggaran Tahun 2023	18. Indeks Direktorat Pengelolaan Sumber Daya Ikan (persen)	85
	19. Persentase penyerapan anggaran Direktorat Pengelolaan Sumber Daya Ikan (persen)	98
	19. Nilai survey kepuasan masyarakat lingkup Direktorat Pengelolaan Sumber Daya Ikan (nilai)	83,3

Program : Pengelolaan Perikanan dan Kelautan
 Anggaran Tahun 2023 : Rp. 19,368,327,000,-

Jakarta, 10 Januari 2024

Pihak Kedua
 Plt. Direktur Jenderal Perikanan Tangkap

Pihak Pertama
 Direktur Pengelolaan Sumber Daya Ikan

Tb. Haeru Rahayu

Ridwan Mulyana

Gambar. Perjanjian Kinerja Direktorat Pengelolaan Sumber Daya Ikan Tahun 2024

Laporan Kinerja

Direktorat Pengelolaan Sumber Daya Ikan Triwulan III Tahun 2023



BAB III. AKUNTABILITAS





3.1. Capaian Kinerja Organisasi

Akuntabilitas kinerja adalah perwujudan kewajiban unit kerja untuk mempertanggungjawabkan keberhasilan dan kegagalan misi unit kerja dalam mencapai sasaran dan tujuan yang telah ditetapkan melalui sistem pertanggungjawaban secara periodik. Kinerja yang telah dilaksanakan Direktorat Pengelolaan Sumber Daya Ikan akan disampaikan kepada Direktorat Jenderal Perikanan Tangkap selaku unit kerja eselon I untuk dilaporkan menjadi Laporan Kinerja Direktorat Jenderal Perikanan Tangkap.

Kinerja Direktorat Pengelolaan Sumber Daya Ikan harus dapat dipertanggungjawabkan pencapaiannya baik itu berupa keberhasilan maupun kegagalan. Hal tersebut sebagai bagian dari perwujudan prinsip tata kelola pemerintahan yang baik (*good governance*) dimana dalam hal ini untuk memenuhi prinsip akuntabilitas (pertanggungjawaban). Prinsip akuntabilitas dimaksudkan untuk mewujudkan tata pemerintahan yang bertanggung jawab (akuntabel) dimana instansi pemerintah dan aparaturnya harus dapat mempertanggungjawabkan pelaksanaan kewenangan yang diberikan sesuai dengan tugas pokok dan fungsinya. Hal ini tentunya termasuk mempertanggungjawabkan kebijakan, program, dan kegiatan yang dilakukannya.

Pada sub bab ini akan dijelaskan tentang capaian kinerja. Capaian kinerja akan dijabarkan dengan membandingkan antara target dan realisasi kinerja, membandingkan antara realisasi kinerja serta capaian kinerja periode yang sama, membandingkan realisasi kinerja sampai dengan tahun ini dengan melihat analisis penyebab keberhasilan/kegagalan atau peningkatan/penurunan kinerja serta alternative solusi yang telah dilakukan, Analisis atas efisiensi penggunaan sumber daya, dan Analisis program/kegiatan yang menunjang keberhasilan ataupun kegagalan pencapaian pernyataan kinerja.

Direktorat Pengelolaan Sumber Daya Ikan pada tahun 2024 telah menetapkan Sasaran Kegiatan (SK), Indikator Kinerja Utama (IKU) dan Indikator Kinerja Manajerial (IKM) yang mengacu kepada Balanced Scorecard (BSC). Akuntabilitas kinerja Direktorat Pengelolaan Sumber Daya Ikan diwujudkan melalui pencapaian 5 (lima) sasaran kegiatan, 2 (lima) Indikator Kinerja Utama (IKU) dan 3 (tiga) Indikator Kinerja Manajerial (IKM) sebagaimana yang telah diinput ke dalam aplikasi KINERJAKU. Pencapaian Indikator Kinerja Direktorat Pengelolaan Sumber Daya Ikan dapat dilihat pada tabel berikut:

Tabel. Target dan Realisasi Sasaran Kegiatan (SK), Indikator Kinerja Utama (IKU) dan Indikator Kinerja Manajerial (IKM) Direktorat Pengelolaan Sumber Daya Ikan Triwulan I Tahun Anggaran 2024

Sasaran Kegiatan		Indikator Kinerja	Target 2023	Target TW. I	Realisasi TW. I	%	
1	Tata Kelola Sumber Daya Ikan Di WPPNRI	1	Persentase kapal penangkap ikan yang menyampaikan logbook penangkapan ikan (persen)	65	21,82	35,35	
		2	Persentase Zona Penangkapan Ikan Yang Telah Dilaksanakan Perhitungan Alokasi Kuotanya (persen)	100			
		3	Persentase Kapal Penangkap Ikan dan Kapal Pengangkut Ikan yang terdaftar di RFMO yang dilakukan Pemantauan (Persen)	100			
		4	Tingkat kualitas laporan pemantauan di atas kapal penangkap ikan dan kapal pengangkut ikan (Nilai)	85,5			
		5	Persentase Hari Layar Pemantauan di atas Kapal Penangkap Ikan dan Kapal Pengangkut Ikan (persen)	100	21,42	22,23	
		6	Persentase pelaksanaan pengelolaan sumber daya ikan di ZEEI dan Laut Lepas (persen)	82			
		7	Persentase posisi/rekomendasi/prakarsa Indonesia di bidang pengelolaan sumber daya ikan beruaya jauh yang diterima di forum regional (persen)	100			
		8	Persentase Pelaksanaan kerjasama bilateral, multilateral dan regional pengelolaan sumber daya ikan di laut teritorial, dan perairan kepulauan (persen)	80			
		9	Persentase pelaksanaan pengelolaan sumber daya ikan di laut teritorial dan perairan kepulauan (persen)	77			
		10	Persentase Harvest Strategy di Laut , Teritorial, dan Perairan Kepulauan yang disusun (Persen)	75			
2	Produksi Perairan Darat Meningkat	11	Persentase WPPNRI PD yang Status Pengelolaanya Meningkat (Persen)	100			



Sasaran Kegiatan		Indikator Kinerja	Target 2023	Target TW. I	Realisasi TW. I	%	
		12	Persentase Profil Pengelolaan Perikanan WPPNRI PD yang tersusun (Persen)	100			
3	Tenaga Kerja yang terlibat pada pengelolaan PSDI	13	Tenaga Kerja yang terlibat pada pengelolaan PSDI (Orang)	211			
4	Tata kelola pemerintah yang baik di lingkungan Direktorat Pengelolaan Sumber Daya Ikan	14	Nilai rekonsiliasi kinerja Direktorat Pengelolaan Sumber Daya Ikan (nilai)	94			
		15	Indeks profesionalitas ASN Direktorat Pengelolaan Sumber Daya Ikan (indeks)	86			
		16	Persentase Unit Direktorat Pengelolaan Sumber Daya yang menerapkan sistem manajemen pengetahuan yang terstandar (persen)	94	94	133,33	144,92
		17	Persentase Rekomendasi Hasil Pengawasan yang dimanfaatkan untuk Perbaikan Kinerja lingkup Direktorat Pengelolaan Sumber Daya Ikan (persen)	80	80	81,13	
		18	Persentase penyerapan anggaran Direktorat Pengelolaan Sumber Daya Ikan (persen)	98			
		19	Nilai Survey Kepuasan Masyarakat lingkup Direktorat Pengelolaan Sumber Daya Ikan	88,3	88,3	90,404	
Sasaran Kegiatan		Indikator Kinerja	Target 2023	Target TW. IV	Realisasi TW. IV	%	
1	Tata Kelola Sumber Daya Ikan Di WPPNRI	1	Persentase kapal penangkap ikan yang menyampaikan logbook penangkapan ikan (persen)	41	41	61	148
		2	Persentase Zona Penangkapan Ikan Yang Telah Dilaksanakan Perhitungan Alokasi Kuotanya (persen)	100	100	100	100
		3	Persentase Kapal Penangkap Ikan dan Kapal Pengangkut Ikan yang terdaftar di RFMO yang dilakukan Pemantauan (Persen)	100	100	119	119
		4	Tingkat kualitas laporan pemantauan di atas kapal penangkap ikan dan kapal pengangkut ikan (Nilai)	85	85	85,07	100



Sasaran Kegiatan		Indikator Kinerja	Target 2023	Target TW. I	Realisasi TW. I	%	
		5	Persentase Hari Layar Pemantauan di atas Kapal Penangkap Ikan dan Kapal Pengangkut Ikan (persen)	100	100	159,27%	159,27
		6	Persentase pelaksanaan pengelolaan sumber daya ikan di ZEEI dan Laut Lepas (persen)	65	65	65	100
		7	Persentase posisi/rekomendasi/prakarsa Indonesia di bidang pengelolaan sumber daya ikan beruaya jauh yang diterima di forum regional (persen)	100	100	100	100
		8	Persentase Pelaksanaan kerjasama bilateral, multilateral dan regional pengelolaan sumber daya ikan di laut territorial, dan perairan kepulauan (persen)	75	75	105	100
		9	Persentase pelaksanaan pengelolaan sumber daya ikan di laut territorial dan perairan kepulauan (persen)	75	75	75	100
		10	Persentase Harvest Strategy di Laut , Teritorial, dan Perairan Kepulauan yang disusun (Persen)	60	60	80	133,33
2	Produksi Perairan Darat Meningkat	11	Persentase WPPNRI PD yang Status Pengelolaannya Meningkat (Persen)	78	78	78	100
		12	Persentase Profil Pengelolaan Perikanan WPPNRI PD yang tersusun (Persen)	78	78	78	100
3	Tenaga Kerja yang terlibat pada pengelolaan PSDI	13	Tenaga Kerja yang terlibat pada pengelolaan PSDI (Orang)	188	188	254	135,10
4	Tata kelola pemerintah yang baik di lingkungan Direktorat Pengelolaan Sumber Daya Ikan	14	Nilai rekonsiliasi kinerja Direktorat Pengelolaan Sumber Daya Ikan (nilai)	93	93	92,93	99,92
		15	Indeks profesionalitas ASN Direktorat Pengelolaan Sumber Daya Ikan (indeks)	84	84	89,41	106,44
		16	Persentase Unit Direktorat Pengelolaan Sumber Daya yang menerapkan sistem manajemen pengetahuan yang terstandar (persen)	92	92	133,33	144,92



Sasaran Kegiatan		Indikator Kinerja	Target 2023	Target TW. I	Realisasi TW. I	%	
		17	Persentase Rekomendasi Hasil Pengawasan yang dimanfaatkan untuk Perbaikan Kinerja lingkup Direktorat Pengelolaan Sumber Daya Ikan (persen)	75	75	100	133,33
		18	Persentase penyerapan anggaran Direktorat Pengelolaan Sumber Daya Ikan (persen)	95	95	99,60	104,84
		19	Nilai Survey Kepuasan Masyarakat lingkup Direktorat Pengelolaan Sumber Daya Ikan	88,21	88,21	88,89	100,77%

Berdasarkan Perjanjian Kinerja tahun 2024 ini, Target Direktorat Pengelolaan Sumber Daya Ikan adalah terdapat 4 (empat) sasaran kegiatan, 2 (Dua) Indikator Kinerja Utama (IKU) dan 3 (tiga) Indikator Kinerja Manajerial (IKM) yang harus dipenuhi. Adapun rincian capaian kinerja pelaksanaan kegiatan Direktorat Pengelolaan Sumber Daya Ikan Triwulan IV Tahun 2023, sebagai berikut :



3.1.1. Realisasi Kinerja Direktorat Pengelolaan Sumber Daya Ikan pada Sasaran Kegiatan (SK-1): Tata Kelola Sumber Daya Ikan di WPPNRI

3.1.1.1. IKU.01. Persentase Kapal Penangkap Ikan yang Menyampaikan Log Book Penangkapan Ikan (Persen)

Pengelolaan Perikanan merupakan semua upaya, termasuk proses yang terintegrasi dalam pengumpulan informasi, analisis, perencanaan, konsultasi pembuatan keputusan, alokasi Sumber Daya ikan, dan implementasi serta penegakan hukum dari peraturan-peraturan perundangundangan di bidang perikanan, yang dilakukan oleh pemerintah atau otoritas lain yang diarahkan untuk mencapai kelangsungan produktivitas Sumber Daya hayati perairan dan tujuan yang telah disepakati.

Pengelolaan Perikanan yang berkelanjutan salah satunya dapat diwujudkan melalui pelaporan data dan informasi yang akurat dan sangat penting sebagai komponen dasar/awal untuk penyusunan kebijakan pengelolaan perikanan, salah satunya melalui Log book Penangkapan Ikan. Sesuai dengan Peraturan Menteri Kelautan dan Perikanan Nomor 33 Tahun 2021 tentang Log Book Penangkapan Ikan, Pemantauan di Atas Kapal Penangkap Ikan dan Kapal Pengangkut Ikan, Inspeksi, Pengujian, dan Penandaan Kapal Perikanan, serta Tata Kelola Pengawasan Kapal Perikanan, definisi logbook adalah laporan harian tertulis nakhoda mengenai kegiatan perikanan dan operasional harian kapal penangkap ikan, sehingga informasi yang didapat merupakan kondisi yang sebenarnya langsung dari nelayan.

Log book penangkapan ikan juga menjadi salah satu syarat untuk aspek kepatuhan Indonesia sebagai anggota RFMO, sebagaimana tertuang dalam aturan (CMM) RFMO IOTC Resolusi IOTC 15/01, 15/02, 15/08 dan resolusi IOTC lainnya terkait ecological related species (ERS) seperti penyu, hiu, dan hewan-hewan dilindungi lainnya. Pengisian data logbook penangkapan ikan saat ini dilakukan melalui 2 (dua) cara yakni: i) secara elektronik melalui e-log book; dan ii) manual. Pengisian log book penangkapan ikan secara elektronik melalui e-log book dilakukan untuk setiap kapal penangkap ikan, sedangkan secara manual dapat digunakan untuk kapal penangkap ikan berukuran sampai dengan 5 (lima) gross tonage melalui log book yang disederhanakan.

Data log book penangkapan ikan memiliki nilai urgensi yang tinggi dalam mekanisme pengelolaan sumber daya ikan. Data logbook penangkapan ikan ini diharapkan mampu memberikan gambaran yang lebih rinci dan terkini terhadap tingkat pemanfaatan sumber daya ikan di Wilayah Pengelolaan Perikanan (WPP). Dalam rangka koordinasi pelaksanaan logbook, evaluasi pelaksanaan logbook di pelabuhan perikanan, menyampaikan hasil pengumpulan dan verifikasi data Log Book Penangkapan melalui SILOPI dan menggunakan input data secara Elektronik Logbook Penangkapan Ikan, serta menyampaikan inventarisasi isu dan permasalahan dalam rangka perbaikan program logbook penangkapan ikan di setiap pelabuhan perikanan UPT Pelabuhan Perikanan lingkup Direktorat Jenderal Perikanan Tangkap. Sehingga diharapkan dengan adanya dukungan Data Log Book yang dikumpulkan dan diverifikasi oleh Pelabuhan Perikanan dapat menjadi rencana tindaklanjut berupa Pengolahan dan Analisis Data Logbook Penangkapan Ikan yang dapat mengeluarkan Rekomendasi Kebijakan Log Book Penangkapan Ikan di 11 WPPNRI.

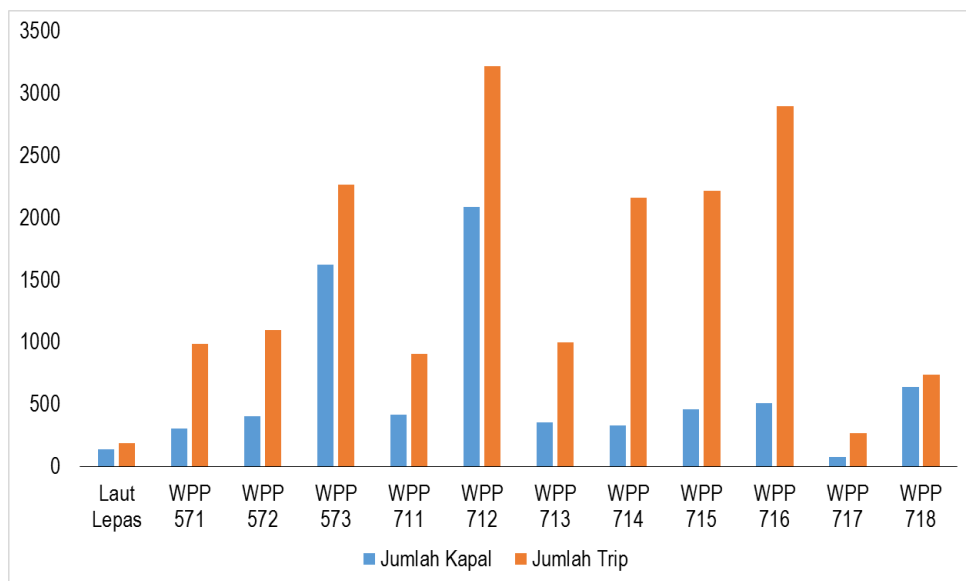


Indikator ini menunjukkan persentase jumlah kapal penangkap ikan yang menyampaikan laporan *log book* penangkapan ikan terhadap total kapal penangkap ikan yang terdaftar dalam aplikasi Sistem Informasi Izin Layanan Cepat (SILAT) dan Sistem Informasi Izin Kapal Daerah (SIMKADA). Data kapal penangkap ikan terdaftar dalam aplikasi SILAT dan SIMKADA yang digunakan dalam pengukuran indikator menggunakan tahun dasar 2022.

Tabel. Capaian IKU Persentase Kapal Penangkap Ikan yang Menyampaikan Log Book Penangkapan Ikan (Persen)

Nama IKU	Target 2023	TW I	TW II	TW III	TW IV	Capaian (%)
Tata Kelola Sumber Daya Ikan di WPPNRI						
Persentase kapal penangkap ikan yang menyampaikan log book penangkapan ikan (persen)	13.500 (65%)	21,82	-	-	-	35,35

Pengumpulan Data dan Verifikasi data *Log book* Penangkapan Ikan dengan menggunakan Elektronik *Log Book* Penangkapan Ikan yang terangkum dalam aplikasi SILOPI melalui pembinaan langsung di lapangan. Periode Januari s.d. Maret 2024, data kapal perikanan yang telah melaporkan *Log Book* Penangkapan Ikan di 11 WPPNRI dan Laut Lepas sebanyak 7.343 unit kapal dengan jumlah trip sebanyak 17.928 trip. Berdasarkan data tersebut, dapat dilihat bahwa terdapat peningkatan kenaikan Data *Log Book* Penangkapan Ikan periode yang sama pada Tahun 2023 dibandingkan tahun sebelumnya. Ini menandakan bahwa upaya-upaya dalam pelaksanaan kegiatan Data *Log Book* penangkapan ikan yang diolah dan dianalisis telah mendapatkan hasil yang optimal dalam capaian target yang diinginkan.



Gambar 3. Data Kapal dan Jumlah Trip Kapal yang telah melaporkan Log Book Penangkapan Ikan di 11 WPPNRI dan Laut Lepas

Pelaksanaan kegiatan dalam rangka mendukung capaian IKU Kapal Penangkap Ikan yang Menyampaikan *Log Book* Penangkapan Ikan pada TW 1 Tahun 2024, antara lain:

- a. Aktivasi e-*Log Book* Penangkapan Ikan pada pelabuhan-pelabuhan perikanan UPT lingkup Ditjen Perikanan Tangkap dan UPTD yang dikelola oleh Pemerintah Provinsi
- b. Pengolahan dan Analisis Data *Log Book* Penangkapan Ikan
- c. Sosialisasi Elektronik *Log Book* Penangkapan ikan di Dinas Kelautan dan Perikanan serta di Pelabuhan Perikanan
- d. Penyusunan TOR dan RAB Pengembangan Aplikasi SILOPI

Perbandingan Realisasi Kinerja dengan Tahun sebelumnya

Tabel. Perbandingan Realisasi Indikator Kinerja Persentase kapal penangkap ikan yang menyampaikan log book penangkapan ikan (persen) Triwulan I Tahun 2024 dengan Periode yang Sama pada Tahun Sebelumnya

Indikator Kegiatan	Capaian Triwulan I			Persentase Kenaikan / Penurunan (%)	
	2022	2023	2024	2022	2023
Persentase kapal penangkap ikan yang menyampaikan log book penangkapan ikan (persen)	-	-	35,35%	-	-

Perbandingan indikator ini belum dapat dibandingkan terhadap tahun-tahun sebelumnya, dikarenakan IKU Persentase kapal penangkap ikan yang menyampaikan log book penangkapan ikan (persen) adalah baru, dan belum terdapat pada Renstra, oleh karena itu kedepan perlu dimasukkan pada periode renstra yang akan datang.

1) Perbandingan dengan Target Renstra

Perbandingan realisasi Persentase kapal penangkap ikan yang menyampaikan log book penangkapan ikan (persen) Triwulan I Tahun 2024 dengan target Renstra sebagai berikut :

Tabel 4. Perbandingan Realisasi Indikator Persentase kapal penangkap ikan yang menyampaikan log book penangkapan ikan (persen) dengan Target Renstra

Indikator Kegiatan	Target Renstra (2023)	Capaian TW II Tahun 2023	Persentase Perbandingan
Persentase kapal penangkap ikan yang menyampaikan log book penangkapan ikan (persen)	-	-	-



Tidak dapat dibandingkan dengan renstra, karena Indikator Kerja Utama (IKU) baru.

2) Perbandingan dengan Standar Nasional

Tidak Dapat dibandingkan dengan target nasional.

3) Analisis Keberhasilan atau kegagalan

Pada TW I Tahun 2024, Indikator Persentase kapal penangkap ikan yang menyampaikan log book penangkapan ikan (persen) telah mencapai target yang telah ditentukan. Faktor penentu keberhasilan capaian Persentase kapal penangkap ikan yang menyampaikan log book penangkapan ikan (persen) selain komitmen sumber daya manusia, juga didukung oleh perencanaan yang tepat. Faktor pendukung (1) Memberikan Panduan Pelaksanaan Kegiatan Log Book Penangkapan Ikan; (2) Melakukan Koordinasi secara berkala dan kontinu dalam pelaksanaan kegiatan tersebut pada Tahun 2022 melalui Daring dan Luring; (3) Memberikan Sosialisasi kepada UPT Pelabuhan Perikanan lingkup Ditjen Perikanan Tangkap, Dinas Kelautan dan Perikanan Provinsi dan Petugas Pelabuhan Perikanan di UPTD terkait Pelaksanaan Kebijakan Terbaru dari Kementerian Kelautan dan Perikanan secara berkala; (4) Menginventarisasi Isu dan Permasalahan pelaksanaan Kegiatan Data Log Book Penangkapan Ikan Per Triwulan serta melakukan upaya dan tindak lanjut untuk menyelesaikan dan meminimalisir kendala atau permasalahan yang ada; dan (5) mengoptimalkan penggunaan aplikasi Pendataan Elektronik melalui Sistem Informasi Log Book Penangkapan Ikan dengan menambahkan modul-modul yang sesuai dengan perkembangan kebijakan Kementerian Kelautan dan Perikanan. Dukungan anggaran PHLN (GEF-5 dan GEF-6) dalam beberapa kegiatan sosialisasi dan aktivasi log book penangkapan ikan.

3.1.1.2. IKU.02. Persentase Zona Penangkapan Ikan Yang Telah Dilaksanakan Perhitungan Alokasi Kuotanya (Persen)

Kuota Penangkapan Ikan adalah alokasi sumber daya ikan atau jumlah ikan yang dapat dimanfaatkan dengan Penangkapan Ikan Terukur (PP Nomor 11 tahun 2023). Penangkapan ikan terukur adalah penangkapan ikan yang terkendali dan proporsional, dilakukan di zona penangkapan ikan terukur, berdasarkan kuota penangkapan ikan dalam rangka menjaga kelestarian sumber daya ikan dan lingkungannya serta pemerataan pertumbuhan ekonomi nasional. Zona penangkapan ikan terukur adalah wilayah pengelolaan perikanan negara Republik Indonesia dan laut lepas yang dikelola untuk pemanfaatan sumber daya ikan dengan penangkapan secara terukur. Indikator ini menunjukkan zona penangkapan ikan yang dihitung kuota penangkapan ikannya. Metode penghitungan kuota penangkapan ikan mempertimbangkan prinsip perikanan yang berkelanjutan, berkeadilan dan tanggung jawab sosial serta kepatuhan. Mekanisme penghitungan kuota penangkapan ikan mengacu pada estimasi, potensi, jumlah tangkapan yang diperbolehkan, dan tingkat pemanfaatan sumber daya ikan di WPPNRI yang ditetapkan oleh Menteri.

Penghitungan alokasi sumber daya ikan (saat ini dikenal dengan kuota penangkapan ikan) mampu memberikan gambaran mengenai *total allowable catch* (TAC) atau disebut dengan jumlah tangkapan yang diperbolehkan di perairan Indonesia khususnya dalam wilayah pengelolaan perikanan Negara Republik Indonesia (WPP-NRI) dengan melihat besaran pemanfaatan SDI yang telah dilakukan atau yang dikenal dengan produksi. Penghitungan kuota penangkapan ikan dilakukan dengan tujuan untuk menerapkan skema pengelolaan SDI berbasis *output control*

terhadap kegiatan penangkapan ikan baik yang dilakukan di pemerintah pusat maupun di pemerintah daerah sesuai dengan kewenangannya.

Tahapan penghitungan kuota penangkapan ikan:

1. Pengumpulan Data:

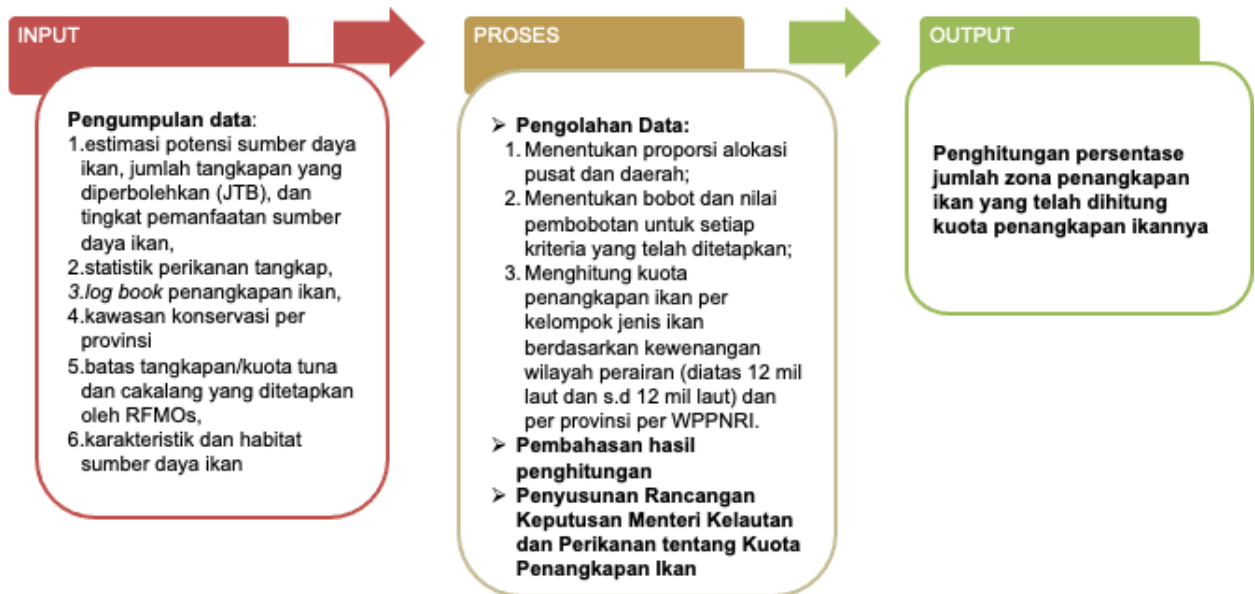
Data yang dikumpulkan antara lain : (1) estimasi potensi sumber daya ikan, jumlah tangkapan yang diperbolehkan (JTB), dan tingkat pemanfaatan sumber daya ikan, (2) statistik perikanan tangkap, (3) *log book* penangkapan ikan, (4) kawasan konservasi per provinsi, (5) batas tangkapan/kuota tuna dan cakalang yang ditetapkan oleh RFMOs, serta (6) karakteristik habitat dan sumber daya ikan.

2. Pengolahan data dan penghitungan kuota:

- a. Menentukan proporsi kuota penangkapan ikan berdasarkan kewenangan wilayah perairan (diatas 12 mil laut dan s.d 12 mil laut), meliputi industrial, nelayan lokal, dan bukan tujuan komersil;
- b. Menentukan bobot dan nilai pembobotan untuk setiap kriteria yang telah ditetapkan;
- c. Menghitung kuota penangkapan ikan per kelompok jenis ikan berdasarkan kewenangan wilayah perairan (diatas 12 mil laut dan s.d 12 mil laut) dan per propinsi per WPPNRI per zona penangkapan ikan .

3. Pembahasan hasil penghitungan

4. Penyusunan Rancangan Keputusan Menteri Kelautan dan Perikanan tentang Kuota Penangkapan Ikan



Gambar. Alur Proses Perhitungan Zona Penangkapan Ikan Yang Telah Dilaksanakan Perhitungan Alokasi Kuotanya

Tabel. Capaian IKU Zona Penangkapan Ikan Yang Telah Dilaksanakan Perhitungan Alokasi Kuotanya (Persen)

Nama IKU	Target 2024	TW I	TW II	TW III	TW IV	Capaian (%)
Tata Kelola Sumber Daya Ikan di WPPNRI						



Persentase IKU Zona Penangkapan Ikan Yang Telah Dilaksanakan Perhitungan Alokasi Kuotanya (persen)	100	-	-	-	-	-
--	-----	---	---	---	---	---

Perbandingan Realisasi Kinerja dengan Tahun sebelumnya

Tabel. Perbandingan Realisasi Indikator Kinerja Persentase IKU Zona Penangkapan Ikan Yang Telah Dilaksanakan Perhitungan Alokasi Kuotanya (persen) Triwulan I Tahun 2024 dengan Periode yang Sama pada Tahun Sebelumnya

Indikator Kegiatan	Capaian Triwulan I			Persentase Kenaikan / Penurunan (%)	
	2022	2023	2024	2022	2023
Persentase IKU Zona Penangkapan Ikan Yang Telah Dilaksanakan Perhitungan Alokasi Kuotanya (persen)			-	-	-

Perbandingan indikator ini belum dapat dibandingkan terhadap tahun-tahun sebelumnya, dikarenakan IKU Persentase IKU Zona Penangkapan Ikan Yang Telah Dilaksanakan Perhitungan Alokasi Kuotanya (persen) adalah baru, dan belum terdapat pada Renstra, oleh karena itu kedepan perlu dimasukkan pada periode renstra yang akan datang.

4) Perbandingan dengan Target Renstra

Perbandingan realisasi Persentase IKU Zona Penangkapan Ikan Yang Telah Dilaksanakan Perhitungan Alokasi Kuotanya (persen) Triwulan I Tahun 2024 dengan target Renstra sebagai berikut :

Tabel 7. Perbandingan Realisasi Indikator Persentase IKU Zona Penangkapan Ikan Yang Telah Dilaksanakan Perhitungan Alokasi Kuotanya (persen) dengan Target Renstra

Indikator Kegiatan	Target Renstra (2024)	Capaian TW I Tahun 2024	Persentase Perbandingan
Persentase IKU Zona Penangkapan Ikan Yang Telah Dilaksanakan Perhitungan Alokasi Kuotanya (persen)	-	-	-

Tidak dapat dibandingkan dengan renstra, karena Indikator Kerja Utama (IKU) baru.

5) Perbandingan dengan Standar Nasional

Tidak Dapat membandingkan dengan target nasional.



6) Analisis Keberhasilan atau kegagalan

Pada TW I Tahun 2024, Persentase IKU Zona Penangkapan Ikan Yang Telah Dilaksanakan Perhitungan Alokasi Kuotanya (persen) telah mencapai target yang telah ditentukan memaksimalkan peran serta Jabatan Fungsional Pengelola Produksi Perikanan Tangkap (P3T) dalam rangka melaksanakan penghitungan kuota penangkapan ikan dan meningkatkan peran serta dari para peneliti, akademisi, serta terus melakukan koordinasi dengan Komisi Nasional Pengkajian Sumber Daya Ikan (Komnas KAJISKAN) terutama dalam menentukan tata cara dan mekanisme penghitungan kuota penangkapan ikan.

7) Analisis Program/kegiatan yang menunjang keberhasilan ataupun kegagalan pencapaian pernyataan kinerja.

(1) Melaksanakan rapat pembahasan tata cara penghitungan kuota penangkapan ikan, (2) Penyusunan mekanisme penghitungan alokasi SDI di WPPNRI dalam rangka merevisi Peraturan Direktur Jenderal Perikanan Tangkap Nomor 2/PER-DJPT/2020 tentang Mekanisme Perhitungan Kuota SDI dan Kuota Usaha Penangkapan Ikan di WPPNRI, serta Menyusun rancangan Keputusan Menteri Kelautan dan Perikanan tentang Kuota Penangkapan Ikan, (3) Pembahasan Laporan *Indepth Interview Quota*, (4) Koordinasi pembahasan aplikasi ketertelusuran ikan, dan (5) Sidang ke-I Komnaskajiskan.

3.1.1.3. Iku.03 Persentase Kapal Penangkap Ikan Dan Kapal Pengangkut Ikan Yang Terdaftar Di Rfmo's Yang Dilakukan Pemantauan

Laut Lepas adalah semua bagian laut yang tidak termasuk dalam zona ekonomi eksklusif, dalam laut teritorial atau dalam perairan pedalaman suatu negara, atau dalam perairan kepulauan suatu negara kepulauan (Unclos 1982). Sedangkan Laut ZEEI adalah laut dengan zona ekonomi eksklusif yang merupakan kawasan yang berjarak 200 mil dari pulau terluar Indonesia (Unclos 1982). Kepentingan bersama antar negara dalam pengelolaan perikanan lintas batas tersebut mendorong terbentuknya organisasi perikanan regional yang lebih dikenal dengan istilah *Regional Fisheries Management Organization* (RFMO). Berbagai aturan-aturan telah diterbitkan oleh RFMOs yang dimaksudkan untuk ketertiban dan keharmonisan antara peraturan regional dan negara-negara. Legitimasi masyarakat internasional membawa RFMOs menjadi institusi dunia yang memiliki otoritas sah dalam menentukan kebijakan konservasi dan pengelolaan perikanan di laut lepas.

Cara perhitungannya yaitu persentase hasil rekapitulasi jumlah kapal perikanan yang dilakukan pemantauan terhadap cakupan kapal perikanan yang wajib dilakukan pemantauan sesuai dengan resolusi RFMOs. Adapun kewajiban cakupan penempatan pemantau di kapal penangkap ikan sesuai Resolusi RFMO yaitu (1) cakupan penempatan Pemantau di atas kapal yang beroperasi di wilayah IOTC masing-masing sebesar 5% untuk kapal dengan alat tangkap Purse Seine, longline

dan Gillnet, (2) penempatan Pemantau di atas kapal yang beroperasi di wilayah CCSBT dengan alat tangkap longline sebesar 10%, (3) cakupan penempatan Pemantau di atas kapal yang beroperasi di wilayah WCPFC masing-masing sebesar 5% untuk kapal dengan alat tangkap Purse Seine, Longline, Pole and Line, Handline, Gillnet dan Troll.

Tabel. Capaian Persentase Kapal Penangkap Ikan Dan Kapal Pengangkut Ikan Yang Terdaftar Di RFMO's Yang Dilakukan Pemantauan Tahun 2024

Nama IKU	Target 2023	Tw I	Tw II	Tw III	s.d Tw IV	% Capaian
Persentase Kapal Penangkap Ikan Dan Kapal Pengangkut Ikan Yang Terdaftar Di RFMO's Yang Dilakukan Pemantauan (persen)	100	-	-	-	-	-

Sampai dengan maret tahun 2024, capaian indikator ini telah **mencapai** target, yaitu sebesar 28% dengan jumlah kapal terdaftar di RFMO yang dilakukan pemantauan sejumlah 23 kapal perikanan baik dengan alat tangkap purse seine atau kapal pengangkut ikan. Hal tersebut dapat diartikan bahwa Indonesia telah melaksanakan resolusi RFMO sesuai dengan ketentuan, namun untuk kapal dengan alat tangkap jaring insang dan rawai tuna yang beroperasi di kawasan IOTC belum pernah dilaksanakan pemantauan. Oleh karena itu untuk kedepannya akan dilakukan identifikasi lebih lanjut dan koordinasi dengan pemilik kapal serta petugas pemantau untuk dilaksanakan pemantauan pada kapal dan area dimaksud. Adapun Indikator ini merupakan indikator baru sehingga belum dapat dibandingkan dengan tahun sebelumnya.

Faktor penentu keberhasilan pelaksanaan kegiatan untuk mendukung indikator Persentase Kapal Penangkap Ikan Dan Kapal Pengangkut Ikan Yang Terdaftar Di RFMO's Yang Dilakukan Pemantauan selain komitmen sumber daya manusia, juga didukung oleh perencanaan yang tepat. Faktor pendukung yaitu adanya peran aktif dari stakeholder terkait terhadap pelaksanaan kegiatan penempatan petugas pemantau di atas kapal perikanan. Hambatan pencapaian indikator kinerja ini yaitu keterbatasan petugas pemantau dan rendahnya informasi terkait dengan resolusi RFMO terkait kewajiban penempatan petugas pemantau di kapal perikanan yang terdaftar dalam RFMO. Sedangkan upaya yang perlu dilakukan kedepannya, yaitu perlunya pembahasan lebih intensif bersama dengan Pelaksana Pelabuhan Perikanan, Fungsional P3T dan AP3T, Peneliti, Praktisi Perikanan, dan Pelaku usaha sehingga penempatan petugas pemantau di atas kapal perikanan yang terdaftar dalam RFMO dapat efektif dilaksanakan.

Adapun Kegiatan yang telah dilakukan dalam mendukung pencapaian indikator ini adalah sebagai berikut:



- Penyusunan SOP pelaksanaan Pemantauan di atas Kapal Penangkap Ikan dan Kapal Pengangkut Ikan.
- Perencanaan Perekrutan petugas Pemantauan di atas Kapal Penangkap Ikan dan Kapal Pengangkut Ikan Baru Sebanyak 27 Orang
- Konsultasi Pilot Project Observer Program dengan Sekretariat RFMOs.
- Penempatan Pemantau di atas Kapal Penangkap Ikan dan Kapal Pengangkut Ikan yang beroperasi di wilayah RFMOs, dan
Penguatan pendataan dan analisis data pemantauan (termasuk untuk kebutuhan RFMO).

Perbandingan Realisasi Kinerja dengan Tahun sebelumnya

Tabel. Perbandingan Realisasi Indikator Kinerja Persentase Kapal Penangkap Ikan Dan Kapal Pengangkut Ikan Yang Terdaftar Di RFMO's Yang Dilakukan Pemantauan (persen) Triwulan I Tahun 2024 dengan Periode yang Sama pada Tahun Sebelumnya

Indikator Kegiatan	Capaian Triwulan I			Persentase Kenaikan / Penurunan (%)	
	2022	2023	2024	2022	2023
Persentase Kapal Penangkap Ikan Dan Kapal Pengangkut Ikan Yang Terdaftar Di RFMO's Yang Dilakukan Pemantauan (persen)	-	-	-	-	-

1) Perbandingan dengan Target Renstra

Perbandingan realisasi Tingkat Kualitas Laporan Pemantauan di Atas Kapal Penangkap Ikan dan Kapal Pengangkut Ikan Tahun 2024 Triwulan I Tahun 2024 dengan target Renstra sebagai berikut :

Tabel. Perbandingan Realisasi Indikator Persentase Kapal Penangkap Ikan Dan Kapal Pengangkut Ikan Yang Terdaftar Di RFMO's Yang Dilakukan Pemantauan (persen) Tahun 2024 dengan Target Renstra

Indikator Kegiatan	Target Renstra (2023)	Capaian TW I Tahun 2024	Persentase Perbandingan
Persentase Kapal Penangkap Ikan Dan Kapal Pengangkut Ikan Yang Terdaftar Di RFMO's Yang Dilakukan Pemantauan (persen)	-	-	-

Tidak dapat dibandingkan dengan renstra, karena Indikator Kerja Utama



(IKU) baru.

- 2) Perbandingan dengan Standar Nasional
Tidak Dapat membandingkan dengan target nasional.
- 3) Analisis Keberhasilan atau kegagalan

Pada TW I Tahun 2024, Persentase Kapal Penangkap Ikan Dan Kapal Pengangkut Ikan Yang Terdaftar Di RFMO's Yang Dilakukan Pemantauan (persen) Tahun 2023 telah mencapai target yang telah ditentukan. Faktor penentu keberhasilan capaian Tingkat Kualitas Laporan Pemantauan di Atas Kapal Penangkap Ikan dan Kapal Pengangkut Ikan Tahun 2024 selain komitmen sumber daya manusia, juga didukung oleh perencanaan yang tepat. Faktor pendukung yaitu adanya peran aktif dari stake holder terkait terhadap pelaksanaan kegiatan Tingkat Kualitas Laporan Pemantauan di Atas Kapal Penangkap Ikan dan Kapal Pengangkut Ikan Tahun 2024. Hambatan pencapaian indikator kinerja ini yaitu keterbatasan petugas pemantau dan rendahnya informasi terkait dengan resolusi RFMO terkait kewajiban penempatan petugas pemantau di kapal perikanan yang terdaftar dalam RFMO.

- 4) Analisis Program/kegiatan yang menunjang keberhasilan ataupun kegagalan pencapaian pernyataan kinerja.

Faktor penentu keberhasilan pelaksanaan kegiatan untuk mendukung indikator Persentase Kapal Penangkap Ikan Dan Kapal Pengangkut Ikan Yang Terdaftar Di RFMO's Yang Dilakukan Pemantauan selain komitmen sumber daya manusia, juga didukung oleh perencanaan yang tepat. Faktor pendukung yaitu adanya peran aktif dari stakeholder terkait terhadap pelaksanaan kegiatan penempatan petugas pemantau di atas kapal perikanan. Sedangkan upaya yang perlu dilakukan kedepannya, yaitu perlunya pembahasan lebih intensif bersama dengan Pelaksana Pelabuhan Perikanan, Fungsional P3T dan AP3T, Peneliti, Praktisi Perikanan, dan Pelaku usaha sehingga penempatan petugas pemantau di atas kapal perikanan yang terdaftar dalam RFMO dapat efektif dilaksanakan.

Adapun Kegiatan yang telah dilakukan dalam mendukung pencapaian indikator ini adalah sebagai berikut:

- Penyusunan SOP pelaksanaan Pemantauan di atas Kapal Penangkap Ikan dan Kapal Pengangkut Ikan.
- Konsultasi Pilot Project Observer Program dengan Sekretariat RFMOs.
- Penempatan Pemantau di atas Kapal Penangkap Ikan dan Kapal Pengangkut Ikan yang beroperasi di wilayah RFMOs, dan Penguatan



pendataan dan analisis data pemantauan (termasuk untuk kebutuhan RFMO).

3.1.1.4. IKU.04 Tingkat Kualitas Laporan Pemantauan Di Atas Kapal Penangkap Ikan Dan Kapal Pengangkut Ikan

Kegiatan Pemantauan Observer diatas kapal perikanan bertujuan untuk mendapatkan data yang obyektif dan akurat terhadap kegiatan penangkapan ikan dan pemindahan ikan yang diperoleh secara langsung diatas kapal penangkap ikan dan kapal pengangkut ikan. Kegiatan pemantauan di atas kapal merupakan salah satu saran untuk memverifikasi laporan Nakhoda melalui Logbook Penangkapan Ikan (LBPI). Selain itu juga untuk memenuhi ketersediaan pemantau (observer) di Indonesia sebagai dari pemenuhan resolusi dan kepatuhan di Regional Fisheries Management Organizations (RFMOs) dalam hal penempatan pemantau/observer di kapal penangkap ikan.

Data pemantauan di atas kapal meliputi hasil tangkapan utama (target), hasil tangkapan sampingan (bycatch) dan hasil tangkapan yang dibuang (discard), serta posisi koordinat dan waktu penangkapan ikan. Pelaksanaan pemantauan di atas kapal perikanan telah diatur dalam Peraturan Menteri Kelautan dan Perikanan Nomor 33/KEPMEN-KP/2021 tentang Log Book Penangkapan Ikan, Pemantauan di Atas Kapal Penangkap Ikan dan Kapal Pengangkut Ikan, Inspeksi, Pengujian, dan Penandaan Kapal Perikanan, serta Tata Kelola Pengawakan Kapal Perikanan. Keberadaan pemantau di atas kapal perikanan juga dinyatakan dalam Peraturan Menteri Kelautan dan Perikanan Nomor 10 Tahun 2021 tentang Standar Kegiatan Usaha dan Produk pada Penyelenggaraan Perizinan Berusaha Berbasis Risiko Sektor Kelautan dan Peraturan Menteri Kelautan dan Perikanan Nomor 30 Tahun 2012 dan Nomor 12 Tahun 2012 tentang Usaha Perikanan Tangkap di Laut Lepas sebagaimana telah diubah melalui Perikanan dan Nomor 58 Tahun 2020 tentang Usaha Perikanan Tangkap serta Peraturan Direktur Jenderal Perikanan Tangkap Nomor 1 Tahun 2016 tentang Penangkapan Ikan Dalam Satu Kesatuan Operasi.

Dalam memastikan bahwa kegiatan pemantauan berjalan sesuai pedoman yang berlaku dan sebagai bahan perbaikan kegiatan pemantauan selanjutnya maka perlu adanya kegiatan monitoring dan evaluasi serta pelaporan. Ruang lingkup kegiatan monitoring, meliputi pelaksanaan penempatan pemantau di pelabuhan perikanan, kesediaan pelaku usaha dalam mendukung pelaksanaan pemantauan di atas kapal perikanan, kinerja pemantau serta proses keberangkatan dan kedatangan kapal. Adapun evaluasi kinerja pemantau, meliputi penilaian kinerja, upgrading, briefing dan debriefing. Penilaian kinerja dilakukan dengan melakukan evaluasi terhadap perilaku dan kebiasaan selama bertugas di kapal, kerjasama degan pelaku usaha, kerjasama dengan otoritas pelabuhan perikanan, kesesuaian data hasil pemantauan, kelengkapan pengisian observer dan ketepatan waktu penyampaian laporan.

Sejak awal tahun 2023 jumlah pemantau sebanyak 76 orang, namun seiring berjalan waktu terdapat 14 orang mengundurkan diri (9 orang lulus PPPK, 1 orang

sakit, 2 orang bekerja dikawal asing dan 2 tanpa alasan). Untuk memenuhi kebutuhan penempatan, dilakukan perekrutan kembali pemantau sebanyak 6 orang. Sehingga total pemantau yang aktif sejumlah 68 orang di tempatkan di 18 Pelabuhan Perikanan. Indikator Tingkat Kualitas Laporan Pemantauan di Atas Kapal Penangkap Ikan dan Kapal Pengangkut Ikan merupakan penilaian kesesuaian atas laporan hasil verifikasi pemantau di atas kapal berdasarkan kriteria yang telah ditentukan. Tujuan indikator ini adalah untuk melihat tingkat kualitas data yang disampaikan melalui laporan pemantauan di atas kapal penangkap ikan dan kapal pengangkut ikan sehingga data hasil analisis yang digunakan dapat dipergunakan sebagai salah satu bahan kebijakan.

Adapun alur proses pencapaian indikator ini melalui Laporan pemantauan di atas kapal Penangkap Ikan dan Kapal Pengangkut Ikan yang dilakukan verifikasi kelengkapan serta kebenaran pencatatan dan pelaporan Borang Pemantauan Penangkapan Ikan dan Pengangkutan Ikan, hasil verifikasi digunakan sebagai bahan debriefing dan perbaikan laporan pemantauan berdasarkan hasil debriefing.

Tabel. Capaian Tingkat Kualitas Laporan Pemantauan di Atas Kapal Penangkap Ikan dan Kapal Pengangkut Ikan Tahun 2023

Nama IKU	Target 2024	Tw I	Tw II	Tw III	s.d Tw IV	% Capaian
Tingkat Kualitas Laporan Pemantauan di Atas Kapal Penangkap Ikan dan Kapal Pengangkut Ikan (nilai)	85,5%	-	-	-	-	-

Penilaian indikator dimaksud memuat aspek Teknis dan Non Teknis, dimana aspek teknis memuat Kemampuan tentang kegiatan penangkapan ikan, Kesesuaian pengisian data hasil tangkapan, Kelengkapan pengisian borang, Hasil tes tertulis dan Ketepatan penyampaian laporan. Sedangkan aspek non teknis memuat Tertib administrasi, Motivasi dan kemauan bekerja, Komunikasi dan Kerjasama. Berdasarkan hasil rekapitulasi tersebut terhadap 68 orang pemantau didapatkan hasil rata-rata nilai tingkat kualitas laporan pemantauan di atas kapal penangkap ikan dan kapal pengangkut ikan sebesar 88 atau sebesar 104% terhadap target tahun 2024, yaitu 85.

Walaupun target telah terlampaui, tetapi masih terdapat beberapa laporan yang kualitasnya belum mencapai target. Oleh karena itu Direktorat Pengelolaan Sumber Daya Ikan melakukan beberapan tindak lanjut, diantaranya yaitu:



- Memberikan teguran kepada Pemantau di Atas Kapal Penangkap Ikan dan Kapal Pengangkut Ikan agar dapat memperbaiki kinerja dan pelaporan kerja dengan maksimal.
- Melakukan sosialisasi kepada Kepala Pelabuhan Perikanan, Syahbandar di Pelabuhan Perikanan, Pemilik Kapal dan stakeholder terkait tentang tugas, fungsi dan peran Pemantau di atas Kapal Penangkap Ikan dan Kapal Pengangkut Ikan di lokasi penempatan pemantau.
- Melakukan pemantauan dan evaluasi secara berkala kegiatan Pemantauan di Atas Kapal Penangkap Ikan dan Kapal Pengangkut Ikan untuk menjangkau isu permasalahan yang terbaru dan upaya penyelesaiannya.
- Melakukan finalisasi pembahasan rancangan Keputusan Direktur Jenderal Perikanan Tangkap tentang Petunjuk Teknis Pemantauan di Atas Kapal Penangkap Ikan dan Kapal Pengangkut Ikan termasuk didalamnya pelaporan kegiatan pemantauan.

Pelaksanaan Kegiatan Pendukung indikator Tingkat Kualitas Laporan Pemantauan di Atas Kapal Penangkap Ikan dan Kapal Pengangkut Ikan, antara lain:

- Rapat Koordinasi Teknis Pemantau di atas Kapal Penangkap Ikan dan Kapal Pengangkut Ikan.
- Briefing dan Debriefing Pemantau di atas Kapal Penangkap Ikan dan Kapal Pengangkut Ikan.
- Pelaksanaan peningkatan kapasitas briefer dan debriefer Pemantau di atas Kapal Penangkap Ikan dan Kapal Pengangkut Ikan.
- Pelaksanaan Evaluasi Kinerja Pemantau di atas Kapal Penangkap Ikan dan Kapal Pengangkut Ikan.
- Penguatan pendataan dan analisis data pemantauan (termasuk untuk kebutuhan RFMO), dan

Koordinasi dengan mitra dalam rangka pengembangan aplikasi dan analisis data.

Perbandingan Realisasi Kinerja dengan Tahun sebelumnya

Tabel. Perbandingan Realisasi Indikator Kinerja Tingkat Kualitas Laporan Pemantauan di Atas Kapal Penangkap Ikan dan Kapal Pengangkut Ikan Tahun 2024 (persen) Triwulan I Tahun 2024 dengan Periode yang Sama pada Tahun Sebelumnya

Indikator Kegiatan	Capaian Triwulan I			Persentase Kenaikan / Penurunan (%)	
	2022	2023	2024	2022	2023
Tingkat Kualitas Laporan Pemantauan di Atas Kapal Penangkap Ikan dan Kapal Pengangkut Ikan	-	-	-	-	-

Perbandingan indikator ini belum dapat dibandingkan terhadap tahun-tahun sebelumnya, dikarenakan IKU Tingkat Kualitas Laporan Pemantauan di Atas Kapal Penangkap Ikan dan Kapal Pengangkut Ikan adalah baru, dan belum terdapat pada Renstra, oleh karena itu kedepan perlu dimasukkan pada periode renstra yang akan datang.

1) Perbandingan dengan Target Renstra

Perbandingan realisasi Tingkat Kualitas Laporan Pemantauan di Atas Kapal Penangkap Ikan dan Kapal Pengangkut Ikan Tahun 2024 Triwulan I Tahun 2024 dengan target Renstra sebagai berikut :

Tabel. Perbandingan Realisasi Indikator Tingkat Kualitas Laporan Pemantauan di Atas Kapal Penangkap Ikan dan Kapal Pengangkut Ikan Tahun 2024 dengan Target Renstra

Indikator Kegiatan	Target Renstra (2023)	Capaian TW I Tahun 2024	Persentase Perbandingan
Tingkat Kualitas Laporan Pemantauan di Atas Kapal Penangkap Ikan dan Kapal Pengangkut Ikan	-	-	-

Tidak dapat dibandingkan dengan renstra, karena Indikator Kerja Utama (IKU) baru.

2) Perbandingan dengan Standar Nasional

Tidak Dapat membandingkan dengan target nasional.

3) Analisis Keberhasilan atau kegagalan

Pada TW I Tahun 2024, Tingkat Kualitas Laporan Pemantauan di Atas Kapal Penangkap Ikan dan Kapal Pengangkut Ikan Tahun 2024 belum terdapat capaian, dikarenakan pengukuran pada IKU ini adalah semesteran, namun dengan melihat capaian tahun lalu mengenai tingkat kualitas laporan observer, Direktorat Pengelolaan Sumber Daya Ikan melakukan beberapa tindak lanjut, diantaranya yaitu:

- Memberikan teguran kepada Pemantau di Atas Kapal Penangkap Ikan dan Kapal Pengangkut Ikan agar dapat memperbaiki kinerja dan pelaporan kerja dengan maksimal.
- Melakukan sosialisasi kepada Kepala Pelabuhan Perikanan, Syahbandar di Pelabuhan Perikanan, Pemilik Kapal dan stakeholder terkait tentang tugas, fungsi dan peran Pemantau di atas Kapal Penangkap Ikan dan Kapal Pengangkut Ikan di lokasi penempatan pemantau.
- Melakukan pemantauan dan evaluasi secara berkala kegiatan Pemantauan di Atas Kapal Penangkap Ikan dan Kapal Pengangkut Ikan untuk menjaring isu permasalahan yang terbaru dan upaya penyelesaiannya.
- Melakukan finalisasi pembahasan rancangan Keputusan Direktur Jenderal Perikanan Tangkap tentang Petunjuk Teknis Pemantauan di Atas Kapal



Penangkap Ikan dan Kapal Pengangkut Ikan termasuk didalamnya pelaporan kegiatan pemantauan. Hambatan pencapaian indikator kinerja ini yaitu terlambatnya laporan pemantau yang disampaikan karena terkendala waktu on board.

Sedangkan upaya yang akan dilaksanakan yaitu Pelaksanaan Kegiatan Pendukung indikator Tingkat Kualitas Laporan Pemantauan di Atas Kapal Penangkap Ikan dan Kapal Pengangkut Ikan, antara lain:

- Rapat Koordinasi Teknis Pemantau di atas Kapal Penangkap Ikan dan Kapal Pengangkut Ikan.
- Briefing dan Debriefing Pemantau di atas Kapal Penangkap Ikan dan Kapal Pengangkut Ikan.
- Peningkatan Kapasitas Pemantau di atas Kapal Penangkap Ikan dan Pengangkut Ikan khususnya terkait pencatatan dan penanganan ETP.
- Pelaksanaan peningkatan kapasitas briefer dan debriefer Pemantau di atas Kapal Penangkap Ikan dan Kapal Pengangkut Ikan.
- Pelaksanaan Evaluasi Kinerja Pemantau di atas Kapal Penangkap Ikan dan Kapal Pengangkut Ikan.
- Penguatan pendataan dan analisis data pemantauan (termasuk untuk kebutuhan RFMO), dan Koordinasi dengan mitra dalam rangka pengembangan aplikasi dan analisis data.

3.1.1.5. IKU.05 Persentase Hari Layar Pemantauan Di Atas Kapal Penangkap Ikan Dan Kapal Pengangkut Ikan

Sumber daya perikanan umumnya dalam kondisi sebagai milik bersama (*common property*), dimana pemanfaatan dapat digunakan secara terbuka dalam waktu yang bersamaan oleh beberapa pelaku perikanan (*open access*). Aktivitas penangkapan ikan di laut masih mendominasi produksi perikanan di Indonesia, dimana tingkat keberlanjutannya sangat ditentukan oleh keberadaan sumber daya ikan. Walaupun sumber daya ikan merupakan sumber daya yang bersifat dapat pulih, namun kenyataan menunjukkan bahwa tekanan aktivitas penangkapan yang berlebih dapat mengakibatkan lebih tangkap (*overfishing*) dan tidak akan menjamin keberlanjutan usaha perikanan tangkap. Oleh karena itu, dalam rangka menjamin agar produksi perikanan sesuai dengan daya dukung sumber daya ikan yang ada, maka diperlukan upaya pengelolaan yang bertanggung jawab serta terintegrasi dengan baik.

Untuk dapat melakukan pengelolaan perikanan yang baik dan bertanggung jawab, diperlukan data dan informasi yang berkaitan dengan aktivitas penangkapan ikan, dimana data dan informasi dimaksud dapat diperoleh melalui kapal-kapal penelitian yang jumlahnya sangat terbatas dan kapal penangkap ikan komersial yang ada melalui pemantau perikanan yang ditempatkan diatas kapal. Data dan informasi yang diperoleh melalui kapal penangkap ikan komersial berkaitan erat dengan *Code*

of Conduct for Responsible Fisheries (CCRF), dimana hak menangkap ikan harus dibarengi dengan kewajiban bagi pelaku usaha kegiatan penangkap ikan.

Kegiatan Pemantauan di atas Kapal Penangkap Ikan dan Kapal Pengangkut Ikan bertujuan untuk mendapatkan data yang obyektif dan akurat terhadap kegiatan penangkapan ikan dan pemindahan ikan yang diperoleh secara langsung di atas kapal penangkap ikan dan kapal pengangkut ikan. Kegiatan pemantauan di atas kapal merupakan salah satu sarana untuk memverifikasi laporan Nakhoda melalui Logbook Penangkapan Ikan (LBPI). Selain itu juga untuk memenuhi ketersediaan pemantau (*Observer*) di Indonesia sebagai dari pemenuhan resolusi dan kepatuhan di *Regional Fisheries Management Organizations (RFMOs)* dalam hal penempatan pemantau di kapal penangkap ikan.

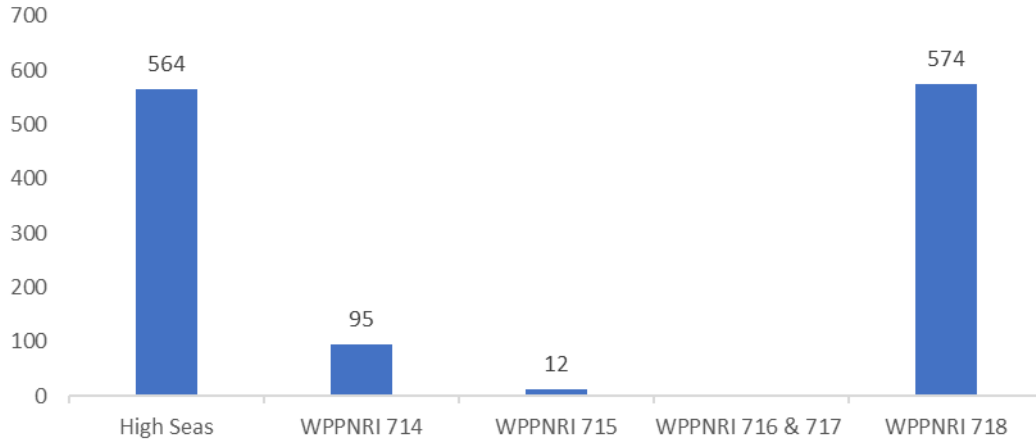
Data pemantauan di atas kapal meliputi hasil tangkapan utama (*target*), hasil tangkapan sampingan (*bycatch*) dan hasil tangkapan yang dibuang (*discard*), serta posisi koordinat dan waktu penangkapan ikan. Pelaksanaan pemantauan di atas kapal perikanan telah diatur dalam Peraturan Menteri Kelautan dan Perikanan Nomor 33 Tahun 2022 tentang Log Book Penangkapan Ikan, Pemantauan di Atas Kapal Penangkap Ikan dan Kapal Pengangkut Ikan, Inspeksi, Pengujian, dan Penandaan Kapal Perikanan, Serta Taat Kelola Pengawasan Kapal Perikanan. Keberadaan pemantau di atas kapal perikanan juga dinyatakan dalam Peraturan Menteri Kelautan dan Perikanan Nomor 58/PERMEN-KP/2020 tentang Usaha Perikanan Tangkap serta Peraturan Direktur Jenderal Perikanan Tangkap Nomor 1/PER-DJPT/2016 tentang Penangkapan Ikan Dalam Satu Kesatuan Operasi.

Dalam melaksanakan kegiatan pengelolaan perikanan melalui penguatan pendataan yang terukur, maka dibutuhkan indikator kinerja untuk mengukur tingkat keberhasilan kegiatan dimaksud. Oleh karena itu Direktorat Pengelolaan Sumber Daya Ikan menyusun indikator Persentase Hari Layar Pemantauan Di Atas Kapal Penangkap Ikan Dan Kapal Pengangkut Ikan, dimana Indikator ini menunjukkan persentase jumlah hari layar kapal penangkap ikan dan kapal pengangkut ikan yang di pantau oleh Pemantau di wilayah RFMO's dan WPPNRI melalui proses antara lain (1) Pemantau di atas Kapal melaporkan hasil pemantauan melalui borang pemantauan penangkapan ikan dan pengangkutan ikan; (2) Laporan Hasil Pemantauan oleh Pemantau di atas Kapal Penangkap Ikan dan Kapal Pengangkut Ikan, dan (3) Rekapitulasi Data Kapal Penangkap Ikan dan Kapal Pengangkut Ikan yang dilakukan pemantauan oleh Pemantau.

Tabel. Capaian Persentase Hari Layar Pemantauan Di Atas Kapal Penangkap Ikan Dan Kapal Pengangkut Ikan Tahun 2024

Nama IKU	Target 2024	Tw I	Tw II	Tw III	s.d Tw IV	% Capaian
Persentase Hari Layar Pemantauan Di Atas Kapal Penangkap Ikan Dan Kapal Pengangkut Ikan (persen)	100	21,42	-	-	-	22,23%

Pelaksanaan kegiatan utama Observer diatas Kapal Perikanan dilaksanakan dimulai Periode Januari s.d Maret 2024 yang dilaksanakan pada 5 WPPNRI dan Laut Lepas dengan 60 Unit Kapal dan jumlah hari layar sebanyak 1245 hari layar.



Gambar. Jumlah Hari Layar Maret Tahun 2024 di WPPNRI dan Laut lepas

Pelaksanaan Kegiatan Pendukung indikator Persentase Hari Layar Pemantauan Di Atas Kapal Penangkap Ikan Dan Kapal Pengangkut Ikan, antara lain:

- Penempatan Pemantau di atas Kapal Penangkap Ikan dan Kapal Pengangkut Ikan yang beroperasi di wilayah
- Penyusunan Standar Biaya Masukan Lainnya (SBML) untuk uang layar pemantau, dan Sosialisasi pelaksanaan pemantauan kepada pelaku usaha/pemilik kapal.

Perbandingan Realisasi Kinerja dengan Tahun sebelumnya

Tabel. Perbandingan Realisasi Indikator Kinerja Persentase Hari Layar Pemantauan Di Atas Kapal Penangkap Ikan Dan Kapal Pengangkut Ikan (persen) Triwulan I Tahun 2024 dengan Periode yang Sama pada Tahun Sebelumnya

Indikator Kegiatan	Capaian Triwulan I			Persentase Kenaikan / Penurunan (%)	
	2022	2023	2024	2022	2023
Persentase Hari Layar Pemantauan Di Atas Kapal Penangkap Ikan Dan Kapal Pengangkut Ikan (persen)	-	-	22,23%	-	-

Perbandingan indikator ini belum dapat dibandingkan terhadap tahun-tahun sebelumnya, dikarenakan IKU Persentase Hari Layar Pemantauan Di Atas Kapal Penangkap Ikan Dan Kapal Pengangkut Ikan (persen) merupakan IKU baru, dan belum terdapat pada Renstra, oleh karena itu kedepan perlu

dimasukkan pada periode renstra yang akan datang.

1) Perbandingan dengan Target Renstra

Perbandingan realisasi Persentase Hari Layar Pemantauan Di Atas Kapal Penangkap Ikan Dan Kapal Pengangkut Ikan (persen) Triwulan I Tahun 2024 dengan target Renstra sebagai berikut :

Tabel. Perbandingan Realisasi Indikator Persentase Hari Layar Pemantauan Di Atas Kapal Penangkap Ikan Dan Kapal Pengangkut Ikan (persen) Tahun 2024 dengan Target Renstra

Indikator Kegiatan	Target Renstra (2023)	Capaian TW I Tahun 2024	Persentase Perbandingan
Persentase Hari Layar Pemantauan Di Atas Kapal Penangkap Ikan Dan Kapal Pengangkut Ikan (persen)	80	-	-

Tidak dapat dibandingkan dengan renstra, karena Indikator Kerja Utama (IKU) baru.

8) Perbandingan dengan Standar Nasional

Tidak Dapat dibandingkan dengan target nasional.

9) Analisis Keberhasilan atau kegagalan

Pada TW I Tahun 2024, Persentase Hari Layar Pemantauan Di Atas Kapal Penangkap Ikan Dan Kapal Pengangkut Ikan (persen) Tahun 2024 telah mencapai target yang telah ditentukan. Faktor penentu keberhasilan capaian Tingkat Kualitas Laporan Pemantauan di Atas Kapal Penangkap Ikan dan Kapal Pengangkut Ikan Tahun 2024 selain komitmen sumber daya manusia, juga didukung oleh perencanaan yang tepat. Faktor pendukung yaitu adanya peran aktif dari stake holder terkait terhadap pelaksanaan kegiatan Tingkat Kualitas Laporan Pemantauan di Atas Kapal Penangkap Ikan dan Kapal Pengangkut Ikan Tahun 2024. Hambatan pencapaian indikator kinerja ini yaitu Dokumen RPP yang sedang direview maupun yang akan ditetapkan, masih perlu perbaikan redaksional, narasi, gambar, grafik, tabel, dll ;

Pelaksanaan Kegiatan Pendukung indikator Persentase Hari Layar Pemantauan Di Atas Kapal Penangkap Ikan Dan Kapal Pengangkut Ikan, antara lain:

- Penetapan Daftar Kapal yang akan ditempatkan pemantau melalui surat kepada Kepala Pelabuhan Perikanan.
- Pengembangan aplikasi eBorang (mulai dari pengajuan sampai dengan analisis).



- Penyusunan Standar Biaya Masukan Lainnya (SBML) untuk uang layar pemantau, dan Sosialisasi pelaksanaan pemantauan kepada pelaku usaha/pemilik kapal.

3.1.1.6. IKU.06. Persentase Pelaksanaan Pengelolaan Sumber Daya Ikan Di ZEEI Dan Laut Lepas (Persen)

Wilayah Pengelolaan Perikanan Negara Republik Indonesia, yang selanjutnya disingkat WPPNRI, adalah wilayah pengelolaan perikanan untuk penangkapan ikan yang meliputi perairan Indonesia, zona ekonomi eksklusif Indonesia, sungai, danau, waduk, rawa, dan genangan air lainnya yang potensial untuk diusahakan di wilayah Republik Indonesia. Sedangkan Pengelolaan perikanan adalah semua upaya, termasuk proses yang terintegrasi dalam pengumpulan informasi, analisis, perencanaan, konsultasi, pembuatan keputusan, alokasi sumber daya ikan, dan implementasi serta penegakan hukum dari peraturan perundang-undangan di bidang perikanan, yang dilakukan oleh pemerintah atau otoritas lain yang diarahkan untuk mencapai kelangsungan produktivitas sumber daya hayati perairan dan tujuan yang telah disepakati.

Pengelolaan sumber daya ikan di WPPNRI memegang peranan dalam menjaga keseimbangan antara keberlanjutan sumber daya ikan dan pertumbuhan ekonomi. Adapun ruang lingkup pengelolaan sumber daya ikan di WPPNRI diantaranya meliputi perairan ZEEI dan laut lepas. Kegiatan ini menunjukkan jumlah WPPNRI yang telah terkelola sumber daya ikannya meliputi laut ZEEI dan laut lepas melalui kegiatan operasionalisasi tata kelola dan pemanfaatan di ZEEI dan Laut Lepas, yaitu: (1) Melaksanakan evaluasi pelaksanaan pengelolaan perikanan dalam Rencana Pengelolaan Perikanan Tuna, Cakalang, Tongkol; (2) Melaksanakan *Harvest Strategy* Perikanan Tuna di WPPNRI; (3) Melaksanakan pengolahan dan analisis atas data pemanfaatan tuna; (4) Melaksanakan pelayanan pendaftaran kapal perikanan ke RFMO; dan (5) Melaksanakan kebijakan pelayanan publik sesuai dengan peraturan yang berlaku dalam penyelenggaraan perizinan terkait pendaftaran kapal perikanan ke RFMO.

Indikator ini menunjukkan persentase pelaksanaan pengelolaan sumber daya ikan di laut ZEEI dan laut lepas per tahun selama periode pengelolaan 2021-2026 melalui pelaksanaan rencana aksi pengelolaan perikanan Tuna dan Cakalang sasaran di WPPNRI 571, 572, 573, 713, 714, 715, 716, 717, Laut Lepas Samudera Hindia dan Laut Lepas Samudera Pasifik serta pelaksanaan rencana aksi



Pengelolaan Tongkol dan Tenggiri Sasaran di 11 WPPNRI serta Laut Lepas Samudera Hindia dan Laut Lepas Samudera Pasifik. Capaian IKU Persentase Pelaksanaan Pengelolaan Sumber Daya Ikan di ZEEI dan Laut Lepas (persen) pada Triwulan I Tahun 2024 dapat dilihat pada tabel dibawah ini:

Tabel. Target dan Realisasi Persentase Pelaksanaan Pengelolaan Sumber Daya Ikan di ZEEI dan Laut Lepas Triwulan I Tahun 2024

Nama IKU	Target 2023	TW I		
		Target	Realisasi	% Capaian dari Target
Persentase Pelaksanaan Pengelolaan Sumber Daya Ikan di ZEEI dan Laut Lepas (persen)	82	-	-	-

Pengukuran indikator ini dilakukan secara tahunan dengan menggunakan metode penghitungan sebagai berikut:

Formulasi Perhitungan :	
Capaian Pelaksanaan Rencana Aksi Sasaran A (%) =	$\frac{\text{Jumlah Rencana Aksi Sasaran A yang telah dilaksanakan}}{\text{Jumlah Rencana Aksi Sasaran A}} \times 100$
Capaian Pelaksanaan Rencana Aksi Sasaran B (%) =	$\frac{\text{Jumlah Rencana Aksi Sasaran B yang telah dilaksanakan}}{\text{Jumlah Rencana Aksi Sasaran B}} \times 100$
Capaian Pelaksanaan Rencana Aksi Sasaran C (%) =	$\frac{\text{Jumlah Rencana Aksi Sasaran C yang telah dilaksanakan}}{\text{Jumlah Rencana Aksi Sasaran C}} \times 100$
Capaian Pelaksanaan Rencana Aksi Sasaran D (%) =	$\frac{\text{Jumlah Rencana Aksi Sasaran D yang telah dilaksanakan}}{\text{Jumlah Rencana Aksi Sasaran D}} \times 100$
Presentase Pelaksanaan Pengelolaan SDI di ZEEI dan Laut Lepas (%)	$= \frac{\text{Capaian Rencana Aksi (Sasaran A + Sasaran B + Sasaran C + Sasaran D)}}{4}$
Keterangan:	
Rencana Aksi Sasaran A	= Pengelolaan Perikanan Tuna dan Cakalang Sasaran di WPPNRI 573, 572, 573 dan Laut Lepas Samudera Hindia
Rencana Aksi Sasaran B	= Pengelolaan Perikanan Tuna dan Cakalang Sasaran di WPPNRI 713, 714 dan 715
Rencana Aksi Sasaran C	= Pengelolaan Perikanan Tuna dan Cakalang Sasaran di WPPNRI 716, 717 dan Laut Lepas Samudera Pasifik
Rencana Aksi Sasaran D	= Pengelolaan Tongkol dan Tenggiri Sasaran di 11 WPPNRI serta Laut Lepas Samudera Hindia dan Laut Lepas Samudera Pasifik

Adapun upaya-upaya pengelolaan SDI di ZEEI dan Laut Lepas yang dilakukan pada tahun 2024 meliputi:

- a. Pelaksanaan rencana aksi Pengelolaan Perikanan Tuna dan Cakalang Sasaran di WPPNRI 573, 572, 573 dan Laut Lepas Samudera Hindia tahun 2021 – 2024 sebanyak 59 rencana aksi dari total rencana aksi sejumlah 428.
- b. Pelaksanaan rencana aksi pengelolaan Perikanan Tuna dan Cakalang Sasaran di WPPNRI 713, 714 dan 715 tahun 2021 – 2024 sebanyak 53 rencana aksi dari total



rencana aksi sejumlah 358.

- c. Pelaksanaan rencana aksi pengelolaan Perikanan Tuna dan Cakalang Sasaran di WPPNRI 716 dan 717 dan Laut Lepas Samudera Pasifik tahun 2021 – 2024 sebanyak 55 rencana aksi dari total rencana aksi sejumlah 397.
- d. Pelaksanaan rencana aksi pengelolaan Tongkol dan Tenggiri Sasaran di 11 WPPNRI serta Laut Lepas Samudera Hindia dan Laut Lepas Samudera Pasifik sebanyak 23 rencana aksi dari total rencana aksi sejumlah 94.

Dalam rangka mendukung tercapainya pengelolaan sumber daya ikan di ZEEI dan Laut Lepas yang berkelanjutan, pada triwulan I tahun 2024 telah dilaksanakan beberapa kegiatan, antara lain:

1. Melaksanakan verifikasi dan finalisasi data tuna sirip biru selatan (*southern bluefin tuna (SBT)*) Tahun 2023 dan penetapan distribusi kuota SBT Tahun 2024

- a. Rapat *hybrid* dipimpin oleh Direktur Jenderal Perikanan Tangkap dan dihadiri secara luring oleh Direktur Pengelolaan Sumber Daya Ikan, Sekretaris Ditjen Perikanan Tangkap, Ketua Tim Kerja Pengelolaan SDI ZEEI dan Laut Lepas - Dit.PSDI, Ketua Tim Kerja Pemantauan di atas Kapal Penangkap dan Pengangkut Ikan - Dit.PSDI, Sekretaris Jenderal Asosiasi Tuna Long Line Indonesia (ATLI), Sekretaris Jenderal Asosiasi Perikanan Tangkap Terpadu Indonesia (ASPERTADU), serta perwakilan dari PPS Nizam Zachman Jakarta, Pusat Data, Statistik dan Informasi KKP, Direktorat Kapal Perikanan dan Alat Penangkapan Ikan, Fungsional P3T dan Pelaksana Dit. PSDI. Secara daring juga hadir perwakilan oleh PPS Cilacap, PPN Pengambengan, PPP Pondokdadap, PPP Labuhan Lombok, Petugas Validasi CDS PPN Pengambengan dan perusahaan pemegang kuota SBT.
- b. Berdasarkan Alokasi TAC CCSBT, kuota tangkapan SBT Indonesia tahun 2023 adalah sebesar 1.122.800 Kg. Namun karena pada tahun 2019 dan 2020 mengalami *over-catch* sebesar 456.584 Kg, maka Indonesia harus melakukan *payback* sebesar 91.317 kg pertahun selama 5 tahun (2022-2026). Sehingga Indonesia hanya dapat memanfaatkan SBT pada musim penangkapan tahun 2023 sebesar 1.031.483 Kg. Kuota nasional SBT Indonesia adalah hasil tangkapan yang berasal dari keseluruhan armada perikanan, termasuk hasil tangkapan SBT dari perikanan artisanal (kapal berukuran ≤ 30 GT).



- c. Berdasarkan validasi hasil tangkapan SBT Indonesia pada musim penangkapan 2023 sesuai dengan *Catch Documentation Scheme (CDS)* yang akan dilaporkan kepada Sekretariat CCSBT ditetapkan hasil tangkapan SBT Indonesia pada musim penangkapan tahun 2023 adalah sebesar 1.031.345 Kg. Dengan demikian, tangkapan SBT untuk tahun 2023 tidak mengalami over kuota.
- d. Realisasi penangkapan SBT berdasarkan CDS tahun 2023 adalah sebagai berikut:
- ATLI dengan tangkapan sebesar 981.688 Kg dari total kuota sebesar 981.659 Kg
 - ASPERTADU dengan tangkapan sebesar 38.816 Kg dari total kuota sebesar 38.883 Kg.
 - CADANGAN 10% telah termanfaatkan 10.841Kg dari total kuota sebesar 10.941 Kg.
- e. Kuota nasional *Southern Bluefin Tuna (SBT)* Indonesia untuk musim penangkapan tahun 2024 adalah sebesar 1.244.683 Kg.
- f. Kuota nasional SBT Indonesia adalah hasil tangkapan yang berasal dari keseluruhan armada perikanan, termasuk hasil tangkapan SBT dari perikanan artisanal (kapal berukuran ≤ 30 GT).
- g. Berdasarkan kesepakatan rapat, untuk mengakomodir tangkapan SBT tahun 2024 diluar perusahaan/kapal anggota ATLI dan Aspertadu, maka Distribusi Kuota Hasil Tangkapan Nasional Tuna Sirip Biru Selatan (*Southern Bluefin Tuna*) untuk musim penangkapan tahun 2024 akan mencadangkan 5% dari kuota nasional yang akan dikelola oleh Dit. PSDI dengan rincian sebagai berikut:

No.	Nama Asosiasi	TAC 2024 (Kg)	Pay Back (Kg)	Kuota Nasional SBT (Kg)	Cadangan 5%	Setelah Dipotong Cadangan 5%	Kuota Awal Asosiasi (%)	Jumlah Kuota Asosiasi (Kg)
1.	ATLI	1.336.000	91.317	1.244.683	62.234	1.182.449	96,19	1.137.398
2.	ASPERTADU						3,81	45.051
3	CADANGAN 5%							62.234
JUMLAH							100,00	1.244.683

- h. Pada saat kuota cadangan 5% tidak termanfaatkan sepenuhnya hingga akhir bulan Oktober 2024, maka kuota cadangan dapat juga didistribusikan pada perusahaan/kapal anggota ATLI dan Aspertadu.

- i. Memperhatikan ketentuan pelaporan hasil tangkapan SBT kepada sekretariat CCSBT untuk musim tangkapan SBT Indonesia hasil tangkapan tahun 2024, adalah selambat-lambatnya 90 hari atau pada tanggal 31 Maret 2025, maka batas akhir pelaporan dari asosiasi adalah 15 Januari 2025 untuk SBT fresh dan 31 Januari 2025 untuk SBT Frozen.



verifikasi dan finalisasi data tuna sirip biru selatan (*southern bluefin tuna (SBT)*) Tahun 2023 dan penetapan distribusi kuota SBT Tahun 2024

2. Melaksanakan pengolahan dan menyusun hasil analisis atas data pemanfaatan tuna

Data Catch Documentation Scheme (CDS)/Skema Dokumentasi Penangkapan Kuota Tuna Sirip Biru Selatan yang diolah dan dianalisis pada TW I tahun 2024

Tabel 19. Hasil Tangkapan Southern Bluefin Tuna (SBT) sampai dengan Triwulan I tahun 2024

Bulan	Jumlah Ikan	Berat (Kg)	Estimasi Berat Keseluruhan (Kg)
January 2024	3,602	294,686	338,888.90
February 2024	1,968	159,090	182,953.50
March 2024	48	4,556	5,239.40
TOTAL	5,618	458,332	527,081.80

Pada TW I Tahun 2024, Indikator Kinerja Persentase Pelaksanaan Pengelolaan Sumber Daya Ikan di ZEEI dan Laut Lepas (persen) telah melaksanakan kegiatan yang telah direncanakan. Faktor penentu keberhasilan capaian IKU Pelaksanaan Pengelolaan Sumber Daya Ikan di ZEEI dan Laut Lepas selain komitmen sumber daya

manusia, juga didukung oleh perencanaan yang tepat. Faktor pendukung yaitu peran aktif unit kerja terkait lingkup KKP dan Kementerian/Lembaga lainnya serta para stakeholder terhadap pelaksanaan kegiatan Pengelolaan Sumber Daya Ikan di ZEEI dan Laut Lepas Tahun 2024. Hambatan pencapaian indikator kinerja ini diantaranya:

- a. Anggaran yang masuk dalam kegiatan PNPB;
- b. Perlunya penguatan dan analisis data primer yang melibatkan berbagai unit kerja terkait; dan
- c. Perlunya peningkatan monitoring dalam pemanfaatan kuota SBT;

Adapun upaya perbaikan yang dilaksanakan dalam rangka meminimalisir permasalahan tersebut, antara lain:

- a. Melakukan evaluasi terhadap seluruh agenda pelaksanaan kegiatan dan menyesuaikan dengan kebijakan-kebijakan terbaru, kemudian melaksanakan penyesuaian anggaran dan berkoordinasi dengan Inspektorat Jenderal
- b. Melaksanakan kegiatan secara konsisten sesuai jadwal yang sudah ditetapkan;
- c. Meningkatkan koordinasi dengan pihak terkait dan pemangku kepentingan;
- d. Melaksanakan pembaharuan dan penguatan data yang dibutuhkan, antara lain melalui penyempurnaan aplikasi pendataan dan bekerjasama dengan unit kerja lain terkait sharing data; dan
- e. Melakukan koordinasi dengan pelaku usaha pemegang kuota SBT dan membangun early system warning dalam rangka monitoring pemanfaatan kuota SBT.

3. Melaksanakan pelayanan pendaftaran kapal perikanan ke RFMO

Data Kapal Indonesia yang terdaftar di RFMO sampai dengan tahun 2023 sebanyak 735 kapal di IOTC, 324 kapal di CCSBT dan 22 kapal di WCPFC. Berikut data kapal yang terdaftar dalam RFMO selama 10 tahun.

Tahun	RFMO		
	IOTC	CCSBT	WCPFC
2010	1.034	272	377
2011	1.205	274	401
2012	1.281	319	430
2013	1.282	550	430
2014	1.337	498	396
2015	1.376	422	394
2016	1.389	226	11



2017	259	199	15
2018	326	234	19
2019	383	221	22
2020	482	251	22
2021	533	276	22
2022	633	290	13
2023*	735	324	22

*Data sd 31 Desember 2023

Catatan:

- WCPFC : semua kapal menangkap tuna di ZEE & LL wajib didaftarkan;
- CCSBT : semua kapal menangkap SBT wajib didaftarkan
- IOTC : semua kapal LOA \geq 24m menangkap tuna di ZEE dan LL wajib didaftarkan, serta kapal < 24m menangkap di LL wajib didaftarkan
- IATTC : menangkap di IATTC dan overlapping area dg WCPFC wajib didaftarkan

4. Mengimplementasikan kebijakan pelayanan publik sesuai dengan peraturan yang berlaku dalam penyelenggaraan perizinan terkait pendaftaran kapal perikanan ke RFMO

- a. Pertemuan diselenggarakan offline pada tanggal 15 Maret 2024 di Ruang Rapat Logbook GMB 2 Lt. 14. Rapat dibuka oleh Ketua Tim Kerja Pengelolaan SDI ZEEI dan Laut Lepas dan dihadiri oleh Tim Kerja Inspektorat II, Itjen KKP dan pejabat fungsional lingkup Direktorat Pengelolaan Sumber Daya Ikan.
- b. Rapat bertujuan membahas persiapan dalam rangka Penilaian Kinerja Pelayanan Publik Lingkup Ditjen Perikanan Tangkap Tahun 2024 oleh Inspektorat II dan peningkatan Pelayanan Publik Pendaftaran Kapal ke RFMO.
- c. Untuk SOP pelayanan pendaftaran dimulai dari jangka waktu penyelesaian 14 hari kerja sejak berkas dinyatakan lengkap sampai tercantum dalam List of Authorized Vessel/Record of Fishing Vessel masing-masing RFMOs.
- d. Untuk informasi pelayanan publik sebagaimana dimaksud dan mengacu kepada PERMEN-KP 15 tahun 2021 tentang pelayanan publik di lingkungan Kementerian Kelautan dan Perikanan. Dimana Informasi Pelayan Publik harus dikelola dengan sistem informasi yang terdiri atas sistem informasi elektronik atau non elektronik.
- e. Untuk standar Pelayanan Publik Pendaftaran Kapal ke RFMO dimana sudah bisa melalui pendaftaran secara online atau offline. yang mana si pemilik kapal dapat melakukan pengajuan pendaftaran secara online ke petugas pelayan



terpadu satu pintu (PTSP) maupun datang langsung ke kantor pelayanan yang sudah disediakan



Rapat Koordinasi Pembahasan Aplikasi dan Standar Pelayanan Pendaftaran Kapal ke RFMOs Jakarta, 15 Maret 2024

3.1.1.7. IKU.07. Persentase posisi/rekomendasi/prakarsa Indonesia di bidang pengelolaan sumber daya ikan beruaya jauh di forum regional (Persen)

Indonesia memiliki kedaulatan atas sumberdaya ikan di perairan Nusantara dan perairan umum, serta hak berdaulat atas sumberdaya ikan di perairan ZEE Indonesia dan Laut Lepas serta mempunyai peluang memanfaatkan sumberdaya ikan di Laut Lepas. Sumberdaya ikan yang menetap/tidak bermigrasi di perairan Indonesia, pengelolannya berada dalam kewenangan penuh Indonesia. Sementara itu, sumberdaya ikan di ZEEI yang penyebarannya mencapai negara lain (*shared stock*) atau yang beruaya jauh melintasi batas negara (*highly migratory stocks*) serta sumberdaya ikan di Laut Lepas pengelolannya harus melalui kerjasama dengan negara lain.

Regional Fisheries Management Organizations (RFMOs) merupakan organisasi-organisasi regional pengelolaan perikanan yang dibentuk sebagai

pelaksanaan UNCLOS 1982, UN Fish Stock Agreement 1995, FAO-CCRF dan atau konvensi/persetujuan bagi pembentukan RFMOs. RFMOs memiliki kewenangan dan tanggung jawab dalam mengatur konservasi dan pengelolaan sumberdaya ikan yang bersifat *shared fish stocks* pada perairan tertentu yang disepakati bersama yang dapat meliputi laut bebas (High Seas) maupun perairan ZEE negara-negara. *Shared fish stocks (transboundary, highly migratory, straddling stock, and discrete high seas stocks)* merupakan komoditas strategis yang dimiliki dunia yang pengelolaannya memerlukan kerjasama dunia.

RFMOs juga mempunyai kewajiban dalam konservasi dan kelestarian semua spesies yang tergolong pada perikanan seperti : *seabirds, turtles, dolphins, sharks dan non-target fish*; dan sumberdaya laut lainnya. Pentingnya RFMOs bagi Indonesia:

- a. Berdasarkan amanat UU NO.31 Tahun 2004 tentang Perikanan
 - Pasal 5 ayat 2 “Pengelolaan perikanan di luar wilayah perikanan Republik Indonesia, sebagaimana dimaksud dalam ayat (1), diselenggarakan berdasarkan peraturan perundang-undangan, persyaratan, dan/standar internasional yang diterima secara umum”.
 - Pasal 6 ayat 1, “Pengelolaan perikanan dalam wilayah pengelolaan perikanan Republik Indonesia dilakukan untuk tercapainya manfaat yang optimal dan berkelanjutan, serta terjaminnya kelestarian sumberdaya ikan”.
 - Pasal 10, “Pemerintah ikut serta secara aktif dalam keanggotaan badan/lembaga/organisasi regional dan internasional dalam rangka kerjasama pengelolaan perikanan regional dan internasional ”
- b. Indonesia memiliki kedaulatan atas pengelolaan sumberdaya ikan di perairan teritorial dan ZEE serta mempunyai peluang memanfaatkan sumberdaya ikan di laut lepas (High Seas).
- c. Beberapa RFMO memiliki area konvensi yang berbatasan dengan ZEE Indonesia seperti Indian Ocean Tuna Commission (IOTC), Western and Central Pacific Fisheries Commission (WCPFC), atau lintasan migrasi spesies yang dikelola seperti Commission for the Conservation of Southern Bluefin Tuna (CCSBT). Selain itu Indonesia juga aktif bekerjasama dengan organisasi lain seperti FAO, SEAFDEC, ASEAN dan juga kerjasama bilateral dengan beberapa negara.

Berkaitan dengan pengelolaan ikan yang mendunia dan sesuai dengan amanat Pasal 10 UU No. 31 Tahun 2004 tentang Perikanan, Indonesia peduli dan berperan



aktif dalam beberapa organisasi perikanan regional dalam rangka pelestarian dan pengelolaan sumberdaya ikan secara berkelanjutan khususnya yang hidupnya beruaya jauh. Peran aktif tersebut diwujudkan antara lain dengan menjadi:

- a. *Contracting Party* pada *Indian Ocean Tuna Commision* (IOTC).
- b. *Member* pada *Commission for The Conservation of South Bluefin Tuna* (CCSBT)
- c. *Contacting Party* ada *Western and Central Pacific Fisheries Commission* (WCPFC)
- d. *Cooperating Non Member* pada *Inter-American Tropical Tuna Commission* (IATTC)

Manfaat yang diperoleh setelah menjadi anggota RFMO antara lain dapat ikut serta dalam mengatur pengelolaan Sumberdaya Ikan khususnya yang menyangkut *Highly Migratory*, membantu Indonesia dalam menanggulangi *IUU Fishing* dan terhindar dari embargo atas ekspor ikan-ikan *Highly Migratory*. Selain manfaat yang diperoleh, sebagai anggota dan *cooperating non member* di RFMO, Indonesia berkewajiban untuk melaksanakan Resolusi dan *Conservation and Managment Measures* (CMM) yang berlaku di RFMO, antara lain mendaftarkan kapal-kapal berbendera Indonesia dalam *authorised vessel list* RFMOs, sehingga kapal-kapal Indonesia tersebut dapat menangkap ikan di konvensi area RFMOs, pelaksanaan IOTC *Statistical Document Programme*, program CCSBT *Cacth Documentation Scheme* (CDS) untuk keberlanjutan ekspor tuna jenis sirip biru selatan / *Southern Bluefin Tuna* (SBT).

Indikator ini menunjukkan persentase posisi/rekomendasi/prakarsa Indonesia di bidang pengelolaan sumber daya ikan beruaya jauh di forum regional per tahun berdasarkan perbandingan posisi/rekomendasi/prakarsa yang diajukan oleh Indonesia di forum regional dengan posisi/rekomendasi/prakarsa yang diterima. Capaian IKU Persentase posisi/rekomendasi/prakarsa Indonesia di bidang pengelolaan sumber daya ikan beruaya jauh di forum regional pada Triwulan IV Tahun 2023 dapat dilihat pada tabel dibawah ini :

Tabel. Target dan Realisasi Persetase Posisi/Rekomendasi/Prakarsa Indonesia di Bidang Pengelolaan Sumber Daya Ikan Beruaya Jauh di Forum Regional

Nama IKU	Target 2024	TW I		
		Target	Realisasi	% Capaian dari Target



Persentase posisi/rekomendasi/prakarsa Indonesia di bidang pengelolaan sumber daya ikan beruaya jauh di forum regional (persen)	100	-	-	-
---	-----	---	---	---

Pengukuran indikator ini dilakukan secara tahunan dengan menggunakan metode penghitungan sebagai berikut:

Formula Perhitungan	
$\frac{\text{Presentase Posisi/Rekomendasi/Prakarsa Indonesia di Bidang Pengelolaan Sumber Daya Ikan Beruaya Jauh yang diterima di Forum Regional (\%)}}{\text{Jumlah posisi/rekomendasi/prakarsa Indonesia di bidang pengelolaan sumber daya ikan beruaya jauh yang diusulkan di forum regional}} \times 100$	$\frac{\text{Jumlah posisi/rekomendasi/prakarsa Indonesia di bidang pengelolaan sumber daya ikan beruaya jauh yang diterima di forum regional}}{\text{Jumlah posisi/rekomendasi/prakarsa Indonesia di bidang pengelolaan sumber daya ikan beruaya jauh yang diusulkan di forum regional}} \times 100$

Perbandingan dengan Target Renstra Perbandingan realisasi Persentase Posisi/Rekomendasi/Prakarsa Indonesia di Bidang Pengelolaan Sumber Daya Ikan Beruaya Jauh di Forum Regional Triwulan IV Tahun 2023 dengan target Renstra sebagai berikut:

Tabel. Perbandingan Realisasi Indikator Persentase Posisi/Rekomendasi/Prakarsa Indonesia di Bidang Pengelolaan Sumber Daya Ikan Beruaya Jauh di Forum Regional dengan Target Renstra

Indikator Kegiatan	Target Renstra (2023)	Capaian I Tahun 2024	Persentase Perbandingan
Persentase Posisi/Rekomendasi/Prakarsa Indonesia di Bidang Pengelolaan Sumber Daya Ikan Beruaya Jauh di Forum Regional	80	-	-

Perbandingan indikator ini belum dapat dibandingkan terhadap tahun-tahun sebelumnya, dikarenakan IKU Persentase Posisi/Rekomendasi/Prakarsa Indonesia di Bidang Pengelolaan Sumber Daya Ikan Beruaya Jauh di Forum Regional diukur pada akhir tahun.

- 1) Perbandingan dengan Standar Nasional Tidak Dapat membandingkan dengan target nasional.
- 2) Analisis Keberhasilan atau kegagalan

Dalam rangka mendukung tercapainya Persentase Posisi/Rekomendasi/Prakarsa Indonesia di Bidang Pengelolaan Sumber Daya Ikan Beruaya Jauh di Forum Regional, pada triwulan I tahun 2024 telah dilaksanakan



beberapa kegiatan, antara lain:

Melakukan penyusunan laporan terkait kewajiban Indonesia di bidang pengelolaan sumber daya ikan beruaya jauh di forum regional

1. Pertemuan *Informal Online TCAC Working Group*, 26-28 Februari 2024

- Sekretariat *Indian Ocean Tuna Commission* (IOTC) telah menyelenggarakan pertemuan *Informal Online TCAC Working Group* tanggal 26-28 Februari 2024 secara daring. Pertemuan dihadiri oleh *Members* IOTC. Pertemuan tersebut dipimpin oleh Mr. Adam Ziyad dari Maldives.
- Pertemuan mempunyai tujuan sebagai berikut:
 - TCAC SETUJU untuk mengadakan pertemuan Kelompok Kerja secara online untuk menyelesaikan permasalahan yang ada dan dalam rangka mempersempit pilihan simulasi yang telah diusulkan oleh Anggota.
 - TCAC meminta Sekretariat kemudian melakukan simulasi kriteria alokasi berdasarkan besaran-besaran atau persentase yang diusulkan oleh Anggota, yang pada akhirnya dapat disesuaikan setelah pertemuan Kelompok Kerja.
 - DISETUJUI bahwa *Contracting Party and Cooperating Non Contracting Party* (CPC) harus diberikan kesempatan untuk memberikan komentar pada simulasi putaran pertama sebelum versi final disediakan oleh Sekretariat.
- Delegasi Indonesia hadir secara luring, dipimpin oleh Sdr. Putuh Suadela, S.Pi, MESM (*Head of Delegation* - HoD) dengan *alternate HoD* Sdr. Hary Christijanto APi. MSc. (P3T Ahli Madya pada Kelompok Kerja Pengelolaan Sumber Daya Ikan Regional Bilateral dan Multilateral) dan anggota delegasi Sdri. Saraswati, S.Pi. (P3T Ahi Pertama pada Kelompok Kerja Pengelolaan Sumber Daya Ikan Regional Bilateral dan Multilateral).
- Beberapa hal yang dibahas dalam pertemuan tersebut antara lain sebagai berikut:
 - a. Status terkini pembahasan TCAC
 - Pertemuan TCAC ke 12 telah dilaksanakan pada 16-19 Oktober 2023 di Seychelles yang membahas versi ke-6 *Chair's proposed allocation criteria*.
 - Pertemuan TCAC ke-12 diantaranya menghasilkan versi ke-7 *Chair's proposed allocation criteria* dan mengadakan pertemuan informal secara daring.



- Hasil pertemuan TCAC ke-12 telah diterbitkan pada 12 Desember 2023 dan dapat diunduh pada: <https://iotc.org/meetings/12th-meeting-technical-committee-allocation-criteria-tcac>.
 - Beberapa negara yang telah menyampaikan usulan simulasi yaitu Jepang, Inggris dan Afrika Selatan.
 - Simulasi
- b. Mandat pertemuan antara lain:
- Mendiskusikan dan menyempitkan besaran persentase yang digunakan pada:
 - *[XX%] of the TAC for that stock to be allocated based on the Baseline Allocation criteria.*
 - *[XX%] of the TAC for that stock to be allocated based on the Coastal State Allocation criteria.*
 - *[XX%] of the TAC for that stock to be allocated based on the Catch-based Allocation criteria.*
 - Mendiskusikan dan menyempitkan besaran persentase yang digunakan pada atribusi hasil tangkapan dari *distant water fishing nation* ke *coastal state*.
 - Mendiskusikan dan menyempitkan pilihan besaran waktu yang digunakan pada proses atribusi hasil tangkapan dari *distant water fishing nation* ke *coastal state*.
- c. Perkembangan simulasi
- Beberapa negara yang telah menyampaikan usulan simulasi yaitu Jepang, Inggris dan Afrika Selatan.
 - Simulasi disusun oleh Sekretariat dan tersedia di: <https://data.iotc.org/tcac13/simulations/>, dengan login: iotc dan password: albacares. Penjelasan disediakan dalam readme file: <https://data.iotc.org/tcac13/simulations/README.html>
 - Pengembangan simulasi masih menghadapi kendala terkait ketersediaan data indikator sosial ekonomi, sehingga disusun dengan opsi:
- d. Pertemuan menghasilkan penurunan besaran persentase (tabel terlampir), sebagai berikut:



- Sesuai TAC *allocation* (para 6.4): *Baseline* 5-10%, *Coastal State* 5-45% dan *Catch-based* 45-90%
 - Belum dapat menentukan besaran *Catch Attribution* karena EU menolak pembahasan masalah tersebut dan proses waktu atribusi hasil tangkapan.
- e. Pengamatan atas aplikasi simulasi:
- Terhadap simulasi yang tersedia telah dilakukan pengamatan sederhana dengan spesies *Yellowfin Tuna* (YFT) dan dinilai bahwa hasil simulasi dinilai belum menguntungkan posisi Indonesia yang berada di bawah Uni Eropa, Seychelles, Maldives dan Sri Lanka.
 - Kecenderungan persentase atribusi dengan rentang waktu 10 tahun menunjukkan penurunan gradual nilai persentase Indonesia, dimana hal ini bertentangan dengan fakta bahwa Indonesia sedikit sekali melakukan penangkapan ikan di ZEE negara lain, dan justru sebaliknya.
- Berdasarkan pertemuan disarankan dan tindaklanjut seperti berikut ini:
- a. Melakukan pengamatan simulasi dengan lebih rinci dan mencakup seluruh spesies untuk mengetahui total tangkapan Indonesia.
 - b. Berkordinasi dengan Sekretariat berkaitan dengan diskrepansi atas kecenderungan penurunan gradual persentase tangkapan Indonesia.
 - c. Melibatkan BRIN untuk reviu hasil simulasi terutama terkait indikator sosial ekonominya.
2. Pertemuan Delegasi RI Pada Konferensi Tingkat Menteri (KTM) ke-13 *World Trade Organization*
1. Rangkaian Konferensi Tingkat Menteri (KTM) ke-13 *World Trade Organization* (WTO) diselenggarakan pada tanggal 26 Februari – 2 Maret 2024 di Abu Dhabi – Uni Emirat Arab. Delegasi Republik Indonesia dipimpin oleh Direktur Jenderal Perundingan Perdagangan Internasional - Kementerian Perdagangan dan beranggotakan antara lain unsur Kementerian Kelautan dan Perikanan, Kementerian Koordinator Bidang Kemaritiman dan Investasi, Kementerian Perdagangan, Kementerian Luar Negeri, dan Perwakilan Tetap RI di Jenewa.
 2. Perundingan terkait perjanjian subsidi perikanan dimulai pada hari kedua konferensi Selasa, 27 Februari 2024 dalam sesi *Work Session 1 – Fisheries*



Subsidies. Perundingan dilanjutkan dalam sesi *Convergence Building Session Fisheries Subsidies* yang dibagi menjadi tiga *small group*. Indonesia masuk dalam *Small Group 3* dan Delegasi RI dipimpin oleh Plt. Direktur Jenderal Perikanan Tangkap. Secara umum, dari seluruh *small group* terlihat bahwa kelompok negara berkembang masih menunjukkan perlawanan atas konsep teks dan perbedaan dengan kelompok negara maju masih lebar.

3. Perundingan dilanjutkan dalam *small group* pada hari Rabu, 28 Februari 2024. Dalam *small group* tersebut negara-negara anggota menyampaikan ketidakpuasannya terhadap teks perundingan. Pihak WTO baru mensirkulasikan *draft advanced text* perjanjian subsidi perikanan hari Jumat tanggal 1 Maret 2024. Sejumlah perubahan yang tercermin pada *draft advanced text* sebagai berikut:
 - a. Sesuai perkiraan, pasal A.2 mengenai *Distant Water Fishing* (DWF) pada *draft advance text* menggunakan "*best endeavour*" dan dikaitkan dengan *sustainability test* serta tambahan notifikasi.
 - b. Adapun untuk pasal B.4 mengenai *small scale and artisanal fishing*, tidak lagi dikenakan batasan geografis, namun terdapat tambahan *caveat* bahwa definisi *small scale and artisanal fishing* dimaksud tidak mencakup "*significantly commercial fishing*" di footnote 23. Footnote ini berpotensi membatasi pemberian subsidi kepada nelayan kecil dan artisanal ketika sebagian besar hasil tangkapan mereka juga diekspor.
 - c. Pasal D.1 mengenai kajian dampak ketentuan tambahan bagi *over-capacity and over-fishing* (OCOF), praktik DWF, jumlah agregat subsidi, khususnya dalam kaitannya dengan benefit yang diterima *small island developing states* (SIDS).
 - d. Sementara itu, masih terdapat beberapa isu yang masih belum terselesaikan terkait masa transisi bagi LDC, masa transisi negara berkembang, pencatatan resmi bagi negara berkembang yang tidak akan menggunakan ketentuan *Special and Differentiated Treatment* (SDT), transparansi *forced labour*, dan transparansi *Non-Specific Fuel Subsidies*.
4. Indonesia, dalam setiap pertemuan *small group*, HOD maupun kelompok *like-minded*, terus menegaskan pentingnya perlindungan nelayan kecil dan artisanal sebagai *red line* yang tidak dapat diganggu gugat dan telah bersiap untuk menolak perjanjian jika *draft text* masih tidak mengindahkan posisi Indonesia dan

sejumlah negara berkembang lainnya terkait perlindungan terhadap nelayan kecil dan artisanal, ketika di saat yang sama, *large scale industrial fishing* dan praktik DWF diberikan keleluasaan subsidi yang besar.

5. Mengingat belum tercapai kesepakatan atas draft text yang tidak termaterialisasi meski pertemuan diperpanjang hingga 2 Maret 2024 dini hari, maka diputuskan bahwa negosiasi perjanjian subsidi perikanan akan dilanjutkan paska KTM ke-13 WTO di Markas WTO, Jenewa, Swiss. Sebagai laporan, KTM ke-14 WTO akan diselenggarakan di Kamerun tetapi waktu penyelenggaraan belum ditetapkan dengan perkiraan paling cepat pada tahun 2026.
6. Sebagai catatan, sepanjang KTM ke-13 WTO, terdapat 10 anggota WTO yang menyampaikan instrumen ratifikasi, yaitu: Afrika Selatan, Arab Saudi, Brunei Darussalam, Chad, Filipina, Malaysia, Norwegia, Rwanda, Togo, dan Turkiye. Hingga saat ini, terdapat 71 anggota WTO yang telah meratifikasi perjanjian subsidi perikanan tahap 1 dari jumlah total 110 yang dibutuhkan untuk *entry into force* (diperlukan 39 Anggota lagi).



Pertemuan Delegasi RI Pada Konferensi Tingkat Menteri (KTM) ke-13
World Trade Organization

C. Pertemuan Bilateral Maritime Dialog, 11-16 Maret 2023



1. Delegasi RI diketuai oleh Dr. Mego Pinandito, Deputy Kebijakan Pembangunan BRIN, yang mewakili Deputy bidang Koordinasi Kedaulatan Maritim dan Energi Kemenko Marves, dan didampingi oleh Direktur Jenderal Vokasi Kemendikbudristek serta perwakilan Kemenko Marves, Kemlu, KKP, Kemendikbudristek, Bakamla, Polri, dan KBRI Paris. Adapun delegasi KKP terdiri dari Direktur Pengelolaan Sumber Daya Ikan dan Boma Kresning, PJ Kegiatan Pembangunan Pelabuhan Perikanan Melalui Pembiayaan Pinjaman Luar Negeri untuk Proyek Eco Fishing Port.
2. Delegasi Prancis dipimpin oleh Y.M. Olivier Poivre d'Arvor Dubes Prancis untuk Isu Kutub dan Maritim, dan terdiri dari Y.M. Fabien Penone Dubes Prancis untuk Indonesia, Athan Prancis untuk Indonesia, serta perwakilan Kemlu Prancis, Kementerian Transisi Ekologi, serta Kementerian Ekonomi, Keuangan, dan Kedaulatan Industri dan Digital, dan AFD.
3. Kegiatan diawali dengan kunjungan delegasi KKP ke Pelabuhan Boulogne di Kota Boulogne- Sur-Mer dalam rangka peninjauan terkait tata kelola dan fasilitas pelabuhan perikanan berstandar internasional dan berwawasan lingkungan termasuk meninjau sistem lelang ikan secara *hybrid*.
4. Selanjutnya, dilakukan pertemuan koordinasi di kantor Kedubes RI untuk Prancis yang dipimpin oleh Bapak Duta Besar RI utk Perancis, Mohamad Oemar, membahas strategi kerjasama kedua negara termasuk persiapan untuk Bilateral Maritime Dialog.
5. Kegiatan utama yaitu Bilateral Maritime Dialog dilaksanakan di Gedung Kementerian Luar Negeri Prancis dengan ringkasan sebagai berikut:
 - a. Pada **Pertemuan BMD**, pembahasan fokus pada kerja sama *maritime safety and security, protection of the environment and development of blue economy*, dan *research and culture* dengan pokok-pokok yang mengemuka sebagai berikut:
 - a) menegaskan pentingnya Indonesia sebagai salah satu pemain kunci dalam isu maritim di tingkat internasional.
 - b) Kedua negara sepakat untuk mengembangkan kerja sama maritim dalam konteks bilateral maupun regional melalui mekanisme ASEAN dan IORA.
 - c) Dalam konteks Indo-Pasifik, Indonesia dan Prancis sama-sama berupaya memperkuat keamanan maritim dan mendorong pembangunan ekonomi biru.



- d) Prancis apresiasi peran Indonesia dalam upaya pelestarian keanekaragaman hayati laut, termasuk upaya kolektif mendukung kesuksesan perundingan BBNJ.
 - e) Shared concern mengenai perlunya peningkatan keamanan pesisir berkaitan dengan upaya melindungi dan mengamankan wilayah pesisir dari berbagai ragam ancaman dampak perubahan iklim serta kejahatan transnasional.
 - f) Komitmen kedua negara untuk mengurangi pencemaran polusi plastik melalui strategi nasional maupun negosiasi perjanjian di tingkat global, termasuk mendorong perampungan negosiasi international legally binding instrument mengenai polusi plastik pada tahun 2024.
 - g) Menindaklanjuti 2+2 Ministerial Meeting antara Menlu dan Menhan RI-Prancis, pada Juli 2023, Prancis menyepakati usulan Indonesia untuk mengeksplor pembentukan kerja sama triangular di bidang maritim, seperti penanggulangan polusi plastik dan promosi pengelolaan laut yang berkelanjutan di Pasifik.
 - h) Turut dibahas berbagai proposal kerja sama Indonesia-Prancis dengan fokus pada upaya peningkatan kapasitas SDM, penanganan IUUF, polusi plastik, pemanfaatan teknologi dan penelitian kemaritiman, serta pelestarian sumber daya kelautan.
 - i) Undangan Prancis kepada Indonesia untuk menghadiri 3rd UN Ocean Conference pada Juni 2025 di Nice, Prancis, serta partisipasi pada Coastal Regions and Sea-Level Rise Coalition pada 7-8 Juni 2025 di Monaco.
- b. Intervensi KKP adalah penjelasan tentang program Blue Economy KKP yang mencakup 5 program prioritas: perluasan kawasan konservasi laut, Penangkapan Ikan Terukur (PIT), pengembangan budidaya perikanan yang berkelanjutan, Perlindungan Kawasan pesisir dan pulau-pulau kecil, penanganan sampah laut. Terkait PIT, disampaikan bahwa KKP sedang mengembangkan sarana dan prasarana, sumber daya manusia sehingga diperlukan dukungan dari pihak Prancis salah satunya melalui pengembangan pelabuhan perikanan Eco Fishing Port bekerjasama dengan AFD. Juga disampaikan bahwa program pengembangan pelabuhan perikanan dan pengawasan kegiatan penangkapan ikan terhadap IUU fishing menjadi kunci dalam implementasi PIT kedepannya. Delegasi Prancis

menyampaikan dukungan terhadap implementasi PIT dan siap untuk berkoordinasi lebih lanjut.

6. Bersamaan dengan kegiatan BMD, dilaksanakan side event pertemuan dengan perwakilan CCI-Port Boulogne yang pada saat ini memiliki kerjasama *Grant* dengan Direktorat Jenderal Perikanan Tangkap untuk pengembangan kapasitas pengelola pelabuhan perikanan. Kerjasama *Grant* tersebut diinisiasi pada tahun 2022 dan telah dilakukan dua (2) training ke Prancis dengan total peserta sebanyak 19 orang dan dua (2) kunjungan tenaga ahli Prancis ke lokasi Eco



7. Fishing Port pada periode 2022 sampai dengan 2023.
8. CCI-Port Boulogne menawarkan kembali rencana hibah kegiatan lanjutan training manajemen kepelabuhanan ke Port Boulogne yang direncanakan dalam waktu dekat (sekitar Mei 2024) untuk 10 orang peserta.
9. Berikutnya, dilaksanakan site visit ke perusahaan yang bergerak di bidang IT, *surveillance* dan satelit yaitu Thales Group di Meudon, Prancis Delri diterima oleh Guy Bonassi, Senior VP untuk kawasan Amerika Latin, Asia dan Eurasia, yang memaparkan kiprah Thales di dunia dan di Indonesia. Dalam pertemuan ini Delri menyampaikan potensi kerjasama pemanfaatan satelit untuk digunakan mengumpulkan serta menganalisis data untuk kepentingan *monitoring* dan *surveillance* antara lain di bidang perikanan, pencegahan IUUF, *waste management* dan keamanan siber.

Lampiran

RENCANA AKSI HARVEST STRATEGY

LANGKAH PENGELOLAAN (MANAGEMENT MEASURES)				
No	Pembatasan dan Pemanfaatan Rumpon	Penutupan spasial (daerah pemijahan atau asuhan penting) dan penutupan sementara	Batas Total Tangkapan yang Diperbolehkan (JTB) per Wilayah Pengelolaan Perikanan	Hasil Tangkapan Tahunan



LANGKAH PENGELOLAAN (MANAGEMENT MEASURES)				
		(selama peristiwa penting, seperti pemijahan).		
RENCANA AKSI REKOMENDASI HASIL DISKUSI KELOMPOK TERFOKUS				
1	Peningkatan jumlah rumpon yang terdaftar	Pengintegrasian informasi antara UPT Pusat dan UPT daerah terhadap pelaksanaan PERMEN 26/2020	Penyusunan regulasi kuota penangkapan ikan	Peningkatan kapasitas enumerator mulai dari identifikasi ikan, pengambilan data, input data dan pengelolaan data
2	Penyediaan Panduan Perolehan SIPR Pendaftaran ijin rumpon yang ada di Jalur III	Sinkronisasi PERMEN KP No. 10/2021, PP 11/2023 dan PERMEN 28/2023 tentang PIT terhadap definisi nelayan kecil.	Identifikasi jenis API dan penetapan API berdasarakan <i>historical catch</i>	Pelaksanaan lokakarya dalam rangka verifikasi dan validasi data tahunan
3	Penyediaan alokasi rumpon (penentuan titik penempatan rumpon) di DPI kewenangan Pemda oleh DKP	Pencantuman catatan dalam dokumen izin berusaha untuk pelarangan penutupan wilayah tertentu dan waktu penutupan	Penetapan Kepmen KP tentang kuota penangkapan ikan	Penetapan materi data sebagai salah satu topik dalam forum LPP WPP
4	Penyediaan panduan pemasangan rumpon	Himbauan (<i>early warning system</i>) secara regular melalui event/festifal sebagai sosialisasi untuk tidak menangkap YFT di area tertentu pada setiap bulan Oct-Des.	Pembangunan sistem monitoring pemanfaatan kuota penangkapan (<i>early warning system</i>) yang ditujukan kapal skala industry yang melibatkan unit pengawasan untuk memastikan kepatuhan.	Promoso <i>citizen science</i> untuk meningkatkan ketersediaan data
5	Pendaftaran ijin rumpon	Peningkatan pemasangan VMS	Pelibatan unit pengawasan untuk	Identifikasi, peningkatan jumlah



LANGKAH PENGELOLAAN (MANAGEMENT MEASURES)				
	yang ada di Jalur Penangkapan Ikan	pada kapal yang berizin pusat, termasuk kapal ijin daerah yang bermigrasi ke izin pusat	memastikan kepatuhan	dan kapasitas petugas statistik
6	Peningkatan pengetahuan status penegakan hukum penempatan rumpon di WPPNRI	Pelibatan POKMASWAS dalam pengawasan implementasi PERMEN no. 26/2020, dan optimalisasi pengawasan pada bulan Oktober-Desember setiap tahunnya	-	Perbaikan sistem e-logbook, salah satunya untuk memisahkan kepatuhan perizinan dan kebutuhan data
7	Penindakan rumpon yang tidak sesuai aturan	Penyediaan kebijakan pengawasan melalui POKJA KHUSUS dalam implementasi PERMEN KP No 26/2020 terkait pengawasan penangkapan pada bulan Oktober – Desember setiap tahunnya	-	Penyediaan ruang bagi data dari alat penangkapan ikan yang tidak berizin dalam e-logbook
8	Pelaksanaan evaluasi jumlah rumpon yang dipasang di WPPNRI	Peningkatan koordinasi antar DJPT, PSDKP dan PSDKP Daerah dalam pengawasan	-	Peningkatan jumlah dan kapasitas observer identifikasi pendataan aktivitas penangkapan ikan
9	-	Penyediaan hotline pelaporan pelanggaran aktivitas penangkapan ikan	-	Pelatihan aplikasi R-Studio dan Phyton bagi staff KKP untuk meningkatkan kualitas data dan pemanfaatan data



LANGKAH PENGELOLAAN (MANAGEMENT MEASURES)				
10	-	Pelinbatan LPP WPPNRI dalam evaluasi pelaksanaan penutupan spasial dalam setiap pertemuan LPP-WPP	-	Peningkatan efektivitas penggunaan SIMKADA
11	-	Pelaksanaan evaluasi oleh POKJA dan LPP-WPP 714 terhadap pelaksanaan penutupan spasial	-	Pelaksanaan frame survey kapal tuna, terutama pada kapal < 5GT
12	-	Pelaksanaan evaluasi dampak penutupan spasial	-	Exploratory data untuk keperluan analisis lebih lanjut
13	-	Pelaksanaan monitoring sosial ekonomi	-	Validasi lapangan terhadap data yang telah dicatat.
14	-	Penyediaan informasi rencana perluasan MPA khususnya di WPP713-715 dan pelaksanaan studi apakah MPA yang ada dan yang akan di perluas memiliki dampak terhadap peningkatan sumberdaya perikanan tuna	-	-
RENCANA AKSI TAMBAHAN DARI PESERTA RAPAT				
1	Data hasil studi rumpon yang telah ada untuk dijadikan sebagai bahan informasi pendukung	Penutupan spasial perlu dipromosikan sebagai topik riset dan juga diintegrasikan dengan kegiatan yang ada di Ditjen PKRL dan	Penyusunan HS merupakan kesepakatan dengan pemangku kepentingan, saat ini sedangkan pelaku usaha belum mengetahui	Perlu diperjelas seberapa proporsi yang ada di Pelabuhan dan non-pelabuhan dan juga pemanfaatan teknologi digital agar



LANGKAH PENGELOLAAN (MANAGEMENT MEASURES)				
	dalam penegakan hukum oleh PSDKP/ Pemerintah.	direktorat jenderal teknis lainnya untuk dijadikan masukan rencana pengelolaan perikanan dan kawasan konservasi.	pelaksanaan management measures HS tuna dan kebijakan penurunan hasil tangkapan sebanyak 10%. Oleh karena itu dipandang perlu pembuatan surat edaran.	dapat reporting secara real-time.
2	Pembangunan sistem monitoring rumpon yang telah di detempatan di perairan laut.	Peningkatan kesadaran terhadap penegakan hukum untuk pengawas perikanan	Penurunan 10% dari hasil tangkapan diharapkan dapat diimplementasikan, dan dapat disinkronisasi dengan PIT.	Saat ini sumber data sangat banyak dan kendalanya adalah tidak pernah sama, maka dari itu penting pelaksanaan Workshop Data secara teratur.
3	Pembentukan kelembagaan dalam mengelola FADs, karena rumpon bukan lagi menjadi alat bantu, tetapi menjadi alat tangkap utama.	Identifikasi pemangku kepentingan kunci dalam pengawasan perikanan	Pelaksanaan pemantauan data dapat dilakukan melalui observer on-board atau logbook, sehingga management measures dapat benar-benar dilaksanakan.-	
4	Pelaksanaan gerai pelayanan perizinan berusaha SIPR di Pelabuhan Perikanan.	Pengumpulan data dan informasi yang terstruktur untuk mengukur efektivitas penutupan area.	-	
5	-	Perlu dilakukan studi literatur tentang penutupan tempat pemijahan tuna yang berada di lokasi lain, mengingat sifat	-	



LANGKAH PENGELOLAAN (MANAGEMENT MEASURES)				
		<p>tuna yang bermigrasi. Larva tuna bergerak dan dapat berpindah tempat.</p> <p>Berdasarkan hal tersebut, perlu dikaji ulang mengenai kebijakan penutupan spawning ground tuna.</p> <p>Dibandingkan dengan penutupan spawning ground, perlu dilakukan asesment dalam lokasi penangkapan juvenile tuna oleh nelayan. Hal ini untuk menghindari adanya konflik social yang berkembang di masyarakat.</p> <p>Selain itu jika harus dilakukan penutupan perlu dilakukan monitoring dengan data yang realtime.</p>		
6	-	<p>Bahan penyusunan kebijakan Permen No 4 Tahun 2015 dari hasil penelitian dengan data yang sangat terbatas. Sehingga, perlu pengusulan revisi Permen yang ada atau menghapusnya. Dalam proses implementasi</p>	-	



LANGKAH PENGELOLAAN (MANAGEMENT MEASURES)			
		kebijakan perlu dilibatkan aspek pengawasan dari PSDKP dan BAKAMLA.	

3.1.1.8. IKU 08. Persentase Pelaksanaan kerjasama bilateral, multilateral dan regional pengelolaan sumber daya ikan laut teritorial, dan perairan kepulauan (persen)

Wilayah Pengelolaan Perikanan Negara Republik Indonesia, yang selanjutnya disingkat WPPNRI, adalah wilayah pengelolaan perikanan untuk penangkapan ikan yang meliputi perairan Indonesia, zona ekonomi eksklusif Indonesia, sungai, danau, waduk, rawa, dan genangan air lainnya yang potensial untuk diusahakan di wilayah Republik Indonesia. Sedangkan Pengelolaan perikanan adalah semua upaya, termasuk proses yang terintegrasi dalam pengumpulan informasi, analisis, perencanaan, konsultasi, pembuatan keputusan, alokasi sumber daya ikan, dan implementasi serta penegakan hukum dari peraturan perundang-undangan di bidang perikanan, yang dilakukan oleh pemerintah atau otoritas lain yang diarahkan untuk mencapai kelangsungan produktivitas sumber daya hayati perairan dan tujuan yang telah disepakati. Pengelolaan sumber daya ikan di WPPNRI memegang peranan dalam menjaga keseimbangan antara keberlanjutan sumber daya ikan dan pertumbuhan ekonomi. Adapun ruang lingkup pengelolaan sumber daya ikan di WPPNRI diantaranya meliputi perairan teritorial dan perairan kepulauan, sehingga terwujudnya pengelolaan yang baik sangat dipengaruhi oleh optimalisasi upaya pengelolaan di perairan tersebut. Dalam pelaksanaannya, pengelolaan sumber daya ikan di laut pedalaman, teritorial dan perairan kepulauan juga dilakukan melalui kerja sama bilateral, multilateral, dan regional.

Indikator ini menunjukkan tingkat capaian persentase pelaksanaan Kerjasama bilateral, multilateral, dan regional. Capaian IKU Persentase Pelaksanaan kerjasama bilateral, multilateral dan regional pengelolaan sumber daya ikan di laut teritorial, dan perairan kepulauan pada Triwulan IV Tahun 2023 dapat dilihat pada tabel di bawah ini:

Tabel. Persentase Pelaksanaan kerjasama bilateral, multilateral dan regional pengelolaan sumber daya ikan di laut teritorial dan perairan kepulauan (persen)

Nama IKU	Target 2024	TW I		
		Target	Realisasi	% Capaian
Persentase Pelaksanaan kerjasama bilateral, multilateral dan regional pengelolaan sumber daya ikan di laut	80	-	48	56



territorial, dan perairan kepulauan (persen)				
--	--	--	--	--

Cara menghitung capaian ini ini adalah persentase capaian pelaksanaan Kerjasama ke-n tahun berjalan dibagi dengan target capaian kerjasama ke-n tahun berjalan. Kerjasama bilateral, multilateral dan regional pengelolaan sumber daya ikan di laut pedalaman, territorial, dan perairan kepulauan yang dilaksanakan di tahun 2024 adalah 1) pelaksanaan partisipasi dalam CTI-CFF, 2) pelaksanaan hibah luar negeri *Global Environmental Facility* (GEF) 5 ISLME, 3) Pelaksanaan hibah luar negeri USAID Berikan, dan 4) Pelaksanaan pinjaman luar negeri INSAN TERANG LAUTRA.

Formula Perhitungan: $Presentase\ Pelaksanaan\ Kerjasama\ (\%) = \frac{\sum X_1 + X_2 + X_3 + \dots + X_n}{\sum Y_1 + Y_2 + Y_3 + \dots + Y_n} \times 100\%$

Keterangan:
 X_n = capaian kerjasama ke-n tahun berjalan
 Y_n = target capaian kerjasama ke-n tahun berjalan

Satuan Pengukuran	: <u>Persen</u>	Penanggung jawab IKU atasan	: Dit.PSDI
Sumber Data	: Direktorat PSDI	Periode Pelaporan	: <u>Tahunan</u>
Validitas	: <u>Output Kendali Rendah</u>	Metode Cascading	: <u>Buat baru</u>
Perhitungan Data	: Nilai Posisi Akhir		

Gambar. Perhitungan Capaian IKU Persentase Pelaksanaan kerjasama bilateral, multilateral dan regional pengelolaan sumber daya ikan di laut pedalaman, territorial, dan perairan kepulauan (persen)

Perbandingan dengan Target Renstra

Perbandingan realisasi Persentase Pelaksanaan kerjasama bilateral, multilateral dan regional pengelolaan sumber daya ikan di laut territorial, dan perairan kepulauan (persen) Triwulan I Tahun 2024 dengan target Renstra sebagai berikut :

Tabel. Perbandingan Realisasi Indikator Persentase Pelaksanaan kerjasama bilateral, multilateral dan regional pengelolaan sumber daya ikan di laut territorial, dan perairan kepulauan (persen) dengan Target Renstra

Indikator Kegiatan	Target Renstra (2024)	Capaian TW I Tahun 2024	Persentase Perbandingan
Persentase Pelaksanaan kerjasama bilateral, multilateral dan regional pengelolaan sumber daya ikan di laut territorial, dan perairan kepulauan (persen)	-	-	-



Tidak dapat dibandingkan dengan renstra, karena merupakan IKU baru.

Perbandingan indikator ini belum dapat dibandingkan terhadap tahun-tahun sebelumnya, dikarenakan IKU Persentase Pelaksanaan kerjasama bilateral, multilateral dan regional pengelolaan sumber daya ikan di laut territorial, dan perairan kepulauan (persen) merupakan IKU baru, dan belum terdapat pada Renstra, oleh karena itu kedepan perlu dimasukkan pada periode renstra yang akan datang.

- 2) Perbandingan dengan Standar Nasional
Tidak Dapat membandingkan dengan target nasional.
- 3) Analisis Keberhasilan atau kegagalan

Pada Triwulan 1 Tahun 2024, realisasi IKU Persentase Pelaksanaan kerjasama bilateral, multilateral dan regional pengelolaan sumber daya ikan di laut pedalaman, territorial, dan perairan kepulauan adalah 48% yang artinya telah mencapai 56% dari target yang ditentukan di tahun 2024. Faktor penentu keberhasilan IKU ini selain komitmen sumber daya manusia, juga didukung oleh perencanaan yang tepat. Faktor pendukung yaitu adanya peran aktif dari *stake holder* terkait terhadap pelaksanaan kerjasama bilateral, multilateral dan regional pengelolaan SDI LTPK. Permasalahan yang dialami dalam pelaksanaan IKU ini adalah terbatasnya kapasitas sumber daya manusia serta waktu yang ada dalam pelaksanaan kegiatan. Upaya yang akan dilaksanakan dalam rangka menyelesaikan permasalahan tersebut adalah menyusun jadwal pelaksanaan kegiatan terkait kerjasama pengelolaan SDI LTPK..

- 4) Analisis Program/kegiatan yang menunjang keberhasilan ataupun kegagalan pencapaian pernyataan kinerja.

Dalam rangka mendukung tercapainya IKU Persentase Pelaksanaan kerjasama bilateral, multilateral dan regional pengelolaan sumber daya ikan di laut pedalaman, territorial, dan perairan kepulauan, telah dilaksanakan beberapa kegiatan sebagaimana berikut.

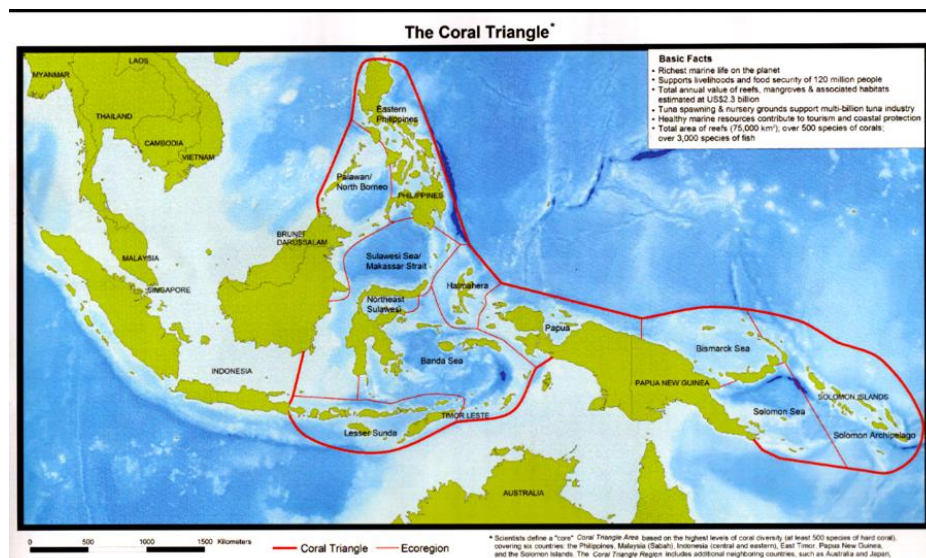
A. Pelaksanaan partisipasi dalam CTI-CFF

Dalam rangka pengelolaan perikanan yang bertanggungjawab sesuai himbauan FAO dalam CCRF (*Code of Conduct for Responsible Fisheries*) telah banyak program maupun kegiatan yang dilakukan oleh Pemerintah Indonesia. Inisiatif yang digagas oleh Pemerintah Indonesia sejak tahun 2009 yaitu inisiatif segi tiga karang bagi penyelamatan terumbu karang, keberlanjutan sumberdaya perikanan dan ketahanan pangan atau kemudian dikenal *Coral Triangle Initiative on Coral Reefs, Fisheries, and Food Security* (CTI-CFF).

Wilayah Segitiga Terumbu Karang (*Coral Triangle Area*) merupakan pusat keanekaragaman hayati sumberdaya laut dunia yang terletak disepanjang garis khatulistiwa diantara pertemuan Samudera Pasifik bagian barat dan Samudera Indonesia. Berdasarkan keragaman sumberdaya karang dan ikan karang sebagai kriteria utamanya, para ilmuwan mengidentifikasi wilayah *coral triangle* meliputi seluruh atau sebagian wilayah zona ekonomi eksklusif di enam negara yaitu, Indonesia, Malaysia, Papua New Guine, Filipina, Kepulauan Solomon, dan Timor Leste. Sumberdaya laut dan pantai ini memberikan manfaat yang amat dalam secara langsung kepada 363 juta umat manusia yang tinggal di ke-enam negara tersebut, lebih dari itu bagi berjuta umat manusia lainnya diluar wilayah ini.



Wilayah ini meliputi 1,6% total wilayah lautan di dunia, dalam hal ini terdapat konsensus umum yang menyepakati bahwa wilayah *coral triangle* ini merepresentasikan pusat kelimpahan dan keragaman hayati dunia, dimana 76% dari spesies karang, 37% spesies ikan karang, 33% dari total terumbu karang dunia, perluasan hutan mangrove terbesar di dunia dan tempat pemijahan dan pertumbuhan juvenile dari perikanan tuna terbesar di dunia. Kawasan segitiga terumbu karang memiliki luas kurang lebih 75.000 Km², dengan lebih dari 500 species terumbu karang dan 3.000 species ikan. Nilai ekosistem pesisir di kawasan ini diperkirakan mencapai US\$ 2,3 milyar pertahun. Disamping itu segitiga teumbu karang juga disinyalir merupakan perairan tempat perkembangbiakan dan pembesaran tuna, yang memiliki nilai ekonomis sangat tinggi.



Gambar. Wilayah Segitiga Terumbu Karang (*Coral Triangle Area*)

Namun demikian, sejalan dengan pemahaman masyarakat yang meningkat, sumber daya laut berada dalam kondisi yang memprihatinkan. Kondisi ini timbul karena dipicu oleh insentif jangka pendek untuk mencapai keuntungan ekonomi sesaat, tercermin dalam kegiatan penangkapan yang berlebihan, merusak sumber daya alam seperti penangkapan dengan menggunakan sianida atau bahan peledak. Perubahan iklim global dan pembangunan fisik yang tidak direncanakan dengan baik memperburuk kondisi sumber daya pesisir dan laut. Wilayah coral triangle berada dalam persimpangan diantaranya cepatnya laju pertumbuhan populasi, ekonomi dan perdagangan internasional. Ikan dan sumberdaya laut lainnya tidak dapat dipungkiri adalah sumber utama makanan, kehidupan dan pendapatan ekspor negara-negara coral triangle.

CTI-CFF (*Coral Triangle Initiative on Coral Reefs, Fisheries, and Food Security*) merupakan inisiatif regional yang terdiri dari 6 (enam) negara yang disebut CT6, yaitu Indonesia, Malaysia, Papua Nugini, Filipina, Solomon Island, dan Timor Leste. Tujuan utama pendirian inisiatif regional ini adalah untuk mengatasi ancaman terhadap ekosistem pesisir dan pulau-pulau kecil di Kawasan Segitia Karang / *Coral Triangle region* melalui pengelolaan bentang laut (*seascape*), pengelolaan perikanan dengan pendekatan ekosistem (*ecosystem approach to fisheries management / EAFM*), pengelolaan kawasan konservasi laut (*marine protected area*), penanganan perubahan iklim (*climate change*), dan penanganan spesies terancam punah (*threatened species*). Selanjutnya, lima hal yang menjadi fokus pengelolaan



dalam wilayah CTI-CFF ini dibentuk menjadi *working group*.

Masing-masing *working group* memiliki pertemuan rutin yang dilakukan setiap tahunnya. Pertemuan rutin ini membahas hal-hal yang terkait dengan pengelolaan di kawasan CTI-CFF dan penerapan yang dilakukan di masing-masing negara. Masing-masing *working group* dikoordinir oleh eselon 2 terkait yang menjadi *national focal point* untuk Indonesia. Direktur Pengelolaan Sumber Daya Ikan merupakan *Focal Point EAFM national working group*.

CTI-CFF sudah menyusun Rencana Aksi Regional (RPOA) 2.0, sebuah kerangka kerja strategis sepuluh tahun yang berlangsung dari tahun 2021 hingga 2030, yang memberikan Arah, Sasaran, dan Tujuan Strategis. CTI-CFF berupaya untuk menumbuhkan komunitas yang tangguh dan memungkinkan untuk mendukung konservasi sumber daya laut yang paling beragam dan vital di dunia. Untuk mendukung implementasi RPOA 2.0, CTI-CFF dan negara-negara anggotanya serta para mitranya membentuk dana perwalian yaitu *The Coral Triangle Conservation Fund (CTCF)*.

Pada Triwulan 1 Tahun 2024, Direktorat Pengelolaan Sumber Daya Ikan telah mengikuti beberapa pertemuan dalam kerangka Kerjasama CTI-CFF, yaitu:

1. Workshop Penyusunan *National Plan of Action (NPOA)* CTI-CFF yang dilaksanakan dalam rangka sosialisasi RPOA 2.0 dan rencana penyelesaian NPOA CTI-CFF Indonesia. Penyusunan NPOA yang menjadi turunan RPOA perlu diselaraskan dengan program prioritas, RPJMN, Renstra, dan dokumen perencanaan lainnya dari K/L yang terlibat dalam setiap Kelompok Kerja. Penyusunan NPOA ditargetkan selesai bulan **September 2024** melalui tahapan kegiatan berikut: a) Workshop Penyusunan NPOA; b) Penyusunan draft NPOA masing-masing Pokja; c) Pertemuan koordinasi NPOA; d) Penyelesaian Draft Final NPOA; dan e) Finalisasi NPOA.
2. Tiga kali pertemuan yang membahas tentang *the Coral Triangle Conservation Fund* untuk menjelaskan status *Coral Triangle Conservation Fund (CTCF)* dan dukungannya dalam pelaksanaan RPOA 2.0 serta mengidentifikasi prioritas kegiatan *Technical Working Group (TWG)* Tahun 2024-2026 untuk diselaraskan dengan prioritas CTCF. CTCF merupakan lembaga dana perwalian yang dibentuk untuk mendukung implementasi RPOA 2.0. Lembaga ini akan menyediakan pendanaan jangka panjang yang berkelanjutan untuk Kawasan Konservasi dan Perlindungan Laut (KKP), yang bermanfaat bagi alam dan masyarakat di Segitiga Terumbu Karang. Saat ini CTCF sedang dalam tahap pengembangan, dengan dukungan keuangan awal dari KfW / Uni Eropa dan USAID dalam merancang mekanisme pendanaan tersebut. Pendanaan CTCF diharapkan dapat mulai operasional pada bulan Juni 2024. Fokus pembiayaan CTCF adalah untuk kegiatan regional yang melibatkan lebih dari 1 (satu) negara CT6 dengan kriteria sebagai berikut: a) Lokasi prioritas adalah *Coral Triangle Priority Seascape*, yaitu *Sulu Sulawesi Seascape*, *Bismarck-Solomon Seascape*, *Lesser Sunda Seascape*, b) merupakan kawasan konservasi perairan yang saat ini sudah ada dan yang akan dikembangkan atau dalam perencanaan; c) merupakan *multi-year project*; dan d) merupakan kegiatan regional atau yang berdampak pada daerah perbatasan (*transboundary*).

B. Pelaksanaan hibah luar negeri *Global Environmental Facility (GEF) 5 ISLME*

FAO – GEF Project “*Enabling Transboundary Cooperation for Sustainable*



Management of The Indonesian Seas” adalah termasuk paket dari GEF-5 dengan sumber dana dari *International Waters*. Status pembiayaan ini semuanya berbentuk hibah murni untuk Indonesia dan Timor Leste dengan alokasi untuk Indonesia sebesar USD 2.788.320. Tujuan Proyek ini adalah memfasilitasi penerapan pendekatan ekosistem untuk pengelolaan perikanan (EAFM) dan pesisir di wilayah ISLME yang mencakup Indonesia dan Timor Leste untuk menjamin keberlanjutan pemanfaatan sumberdaya melalui *Trans-boundary Diagnostic Analysis* (TDA) dan pengembangan *Strategic Action Programme* (SAP). Proyek ini memberikan perhatian lebih pada *capacity building* dan peningkatan penerapan pendekatan ekosistem dalam pengelolaan untuk menjamin pengembangan program nasional yang berkelanjutan dan menjaga lingkungan untuk generasi berikutnya.

Fokus dari proyek ini adalah “Bidang Perikanan” dengan memperhatikan pilar LME lainnya seperti oseanografi, tata kelola (governance), sosial-ekonomi, dan aspek lingkungan seperti pencemaran dan perubahan iklim. Proyek ini diregistrasikan di Kementerian Keuangan dengan nomor registrasi 2RQRTF2A dengan masa efektif 17 Januari 2019 hingga 16 Januari 2024. *Project Implementing Arrangement* (IA) ditandatangani pada tanggal 17 Januari 2019 oleh *FAO Representative in Indonesia and Timor Leste* dengan Sekretaris Jenderal KKP. Selanjutnya pada tanggal 28 Januari 2021 dilakukan revisi IA yang pertama dan dilanjutkan amandemen IA pada tanggal 16 Januari 2023 yang menentukan penutupan proyek pada tanggal 16 Januari 2024 dan perpanjangan operasional hingga 31 Maret 2024.

Dalam pelaksanaan hibah GEF 5 ISLME ini, disusunlah struktur *Regional Project Steering Committee* yang terdiri dari dua negara yaitu Indonesia (Sekretaris Jenderal KKP, Direktur Jenderal Perikanan Tangkap, dan *GEF Operational Focal Point*) dan Timor Leste (Kementerian Perikanan Timor Leste dan Kementerian Kehutanan Timor Leste). Selain itu di Tingkat nasional, dibentuk *National Project Steering Committee* (NPSC) yang terdiri dari Dirjen Perikanan Tangkap (PIC), Dirjen Pengelolaan Kelautan dan Ruang Laut, Dirjen Perikanan Budi Daya, Dirjen Pengawasan Pengelolaan Sumber Daya Kelautan dan Perikanan, serta Direktur Pengelolaan Sumber Daya Ikan. Dalam pelaksanaan hariannya, Direktur Pengelolaan Sumber Daya Ikan sebagai anggota PSC dan *National Project Coordinator* (NPC) yang bertugas untuk mengkoordinasikan serta mengintegrasikan pelaksanaan kegiatan nasional bersama eselon II terkait di lingkup KKP.

Untuk mencapai tujuannya, Proyek dibagi menjadi 3 komponen utama, yaitu 1) **Komponen 1 – Identifikasi dan mengatasi ancaman terhadap lingkungan laut termasuk perikanan yang tidak berkelanjutan;** 2) **Komponen 2 – Penguatan kapasitas untuk kerjasama regional dan sub-regional dalam pengelolaan sumberdaya laut;** dan 3) **Komponen 3 – Koordinasi dengan jejaring informasi regional, monitoring dampak proyek, serta diseminasi dan pertukaran informasi.** Hibah GEF 5 ISLME dilaksanakan dengan melibatkan multi-direktorat di dalam KKP, yaitu Ditjen Perikanan Tangkap, Ditjen Perikanan Budidaya, Ditjen Pengelolaan Ruang Laut, dan Ditjen Pengawasan Pengelolaan Sumber Daya Perikanan.

Kegiatan Proyek dilaksanakan di dalam kawasan ISLME, yang meliputi perairan pesisir utara Timor Leste dan Wilayah Pengelolaan Perikanan Negara Republik Indonesia (WPPNRI) 712, 713, 714, dan sebagian kecil WPPNRI 573. Hibah ini mendukung upaya KKP dalam mengelola sumber daya kelautan dan perikanan, melalui empat bidang intervensi utama: 1). Pendekatan Ekosistem Pengelolaan Perikanan (EAFM), 2). Pendekatan Ekosistem untuk Akuakultur (EAA) termasuk Pertumbuhan Biru, 3). Rencana Tata Ruang Laut / Kawasan



Perlindungan Laut (MSP/MPA), dan 4). Pemantauan, Pengendalian dan Pengawasan (MCS). Secara detail, lokasi pilot dan kegiatan yang diusulkan di masing-masing lokasi adalah sebagai berikut:

WPP	Komoditas	Lokasi Pilot (Kabupaten/Kota)	EAFM	EAA	MSP/MPA	MCS
712	Rajungan	Demak	v		v	v
	Kakap & Kerapu	Lamongan	v	v	v	v
713	Kepiting Bakau	Kutai Kartanegara (Kukar)	v	v	v	v
	Kakap & Kerapu	Bontang, Balikpapan	v	v	v	v
714	Pelagis Kecil (Alternatif Ikan Umpan Hidup)	Flores Timur	v		v	v
573	Lobster	Kabupaten Lombok Tengah (teluk Awang dan gerupuk)	v	v	v	v
	Rumput Laut	Lombok Timur (Teluk Ekas dan Serewe)	v	v	v	v

* EAFM = Ecosystem Approach to Fisheries Management; EAA = Ecosystem Approach to Aquaculture; MSP = Marine Spatial Planning; MPA = Marine Protected Area

Capaian pelaksanaan Hibah GEF 5 ISLME dalam implementasi program – program prioritas KKP, khususnya di WPPNRI 712, 713, 714, dan 573, adalah sebagai berikut:

- 362 Nelayan mendapatkan TDKP
- 60 Kapal telah terpasang VMA (*Vessel Multiple Aid*) dan bermanfaat bagi 500 Nelayan
- 641 Nelayan telah mendapatkan pelatihan (peningkatan pendataan, kelembagaan usaha perikanan, penanganan sampah laut, operasional VMA, aktivasi E-Logbook)
- 422 Peserta Training of Trainer (ToT) terkait IUU Fishing, Ecosystem Approach to Fisheries Management - EAFM, Ecosystem Approach to Aquaculture – EAA, Asisten Kesyahbandaran
- 410 Pelaku Usaha yang menerima Sosialisasi Kuota
- Profiling dan Rekomendasi Program 13 Desa Kalaju
- Dukungan terhadap kebijakan pengelolaan perikanan melalui penyusunan 3 kebijakan (RPP Rajungan, RPP Lemuru, dan HS Rajungan) serta 19 rekomendasi pengelolaan perikanan.
- Telah tersusunya *Trans-boundary Diagnostic Analysis* (TDA) dan pengembangan *Strategic Action Programme* (SAP)

Total capaian penyerapan Hibah GEF 5 ISLME adalah 96,42% dengan detail berdasarkan komponen kegiatan adalah sebagai berikut:

Total Nilai Hibah	2.788.320						
Komponen	2019	2020	2021	2022 (Sem 1)	2022 (Sem 2)	2023 (Sem 1)	2023 (Sem 2)
Komponen 1	6.077,23	27.852,10	86.679,00	13.289,33	1.114,08	23.821,30	230.539,92
Komponen 2	1.008,86	128.850,98	134.418,69	39.480,62	99.781,00	284.034,77	273.707,19
Komponen 3	57.345,04	40.295,78	41.117,41	23.495,53	36.089,15	43.518,68	147.140,87
PMC	39.864,00	115.183,00	480.391,00	-	94.646,49	59.574,12	159.290,28
Total	104.295,13	312.181,86	742.606,10	76.265,48	231.630,72	410.948,87	810.678,26
Total penyerapan BAST				1.235.348,57	1.466.979,29	1.877.928,16	2.688.606,42
%				44,30	52,61	67,35	96,42



C. Pelaksanaan hibah luar negeri USAID BERIKAN

Kementerian Kelautan dan Perikanan, Republik Indonesia dan USAID telah menandatangani *Grant Implementation Agreement* tanggal 16 Februari 2021. Salah satu kegiatan yang disepakati adalah pelaksanaan Proyek USAID - Bersama Kelola Perikanan (USAID Ber-IKAN) yang akan dilangsungkan selama 5 (lima) tahun yakni 2022-2027 dengan nomor register di Kementerian Keuangan adalah 23D5SAMA. Proyek ini dirancang dengan sasaran untuk memajukan kapasitas Indonesia guna melindungi keanekaragaman hayati laut melalui peningkatan pengelolaan perikanan yang berkelanjutan dan berkeadilan. Sasaran tersebut dicapai melalui 4 (empat) tujuan proyek sebagai berikut:

1. Peningkatan adopsi dan kepatuhan kebijakan perikanan berbasis bukti, untuk perikanan unggulan;
2. Penguatan tata kelola perikanan skala kecil;
3. Peningkatan insentif berbasis pasar dan pemerintah untuk produk perikanan yang berkelanjutan;
4. Peningkatan perlindungan spesies laut ETP yang terpengaruh oleh praktek penangkapan ikan.

Kegiatan proyek USAID Ber-IKAN mencakup 5 (lima) perikanan yang juga menjadi prioritas nasional Kementerian Kelautan dan Perikanan Republik Indonesia untuk dikelola secara berkelanjutan khususnya di WPPNRI 711 dan WPPNRI 715. Adapun 5 (lima) perikanan yang dikelola mencakup tuna, rajungan, kakap/kerapu, kembung, dan layang. Adapun hasil akhir yang diharapkan mencakup 1) Sedikitnya 5 Juta hektar kawasan perikanan unggulan yang signifikan secara biologis, dikelola dengan lebih baik dan tangguh iklim; 2) 5000 orang nelayan mendapatkan peningkatan manfaat ekonomi karena membaiknya pengelolaan perikanan unggulan; dan 3) Sedikitnya 5 target perikanan unggulan dapat dikelola secara berkelanjutan melalui implementasi strategi pemanfaatan.

Sampai dengan periode Maret 2024, USAID Ber-IKAN telah melaksanakan kegiatan, diantaranya seleksi perikanan prioritas, identifikasi desa lokasi kegiatan, review delapan regulasi terkait LPP WPP dan RPP, peraturan daerah, peraturan gubernur, HS kakap kerapu dan satu adopsi regulasi alat tangkap pelaksanaan Bimtek SKN, SKPI, CPIB, sosialisasi dan pendaftaran kapai, asesmen dan peninjauan terhadap 53 pihak swasta, penandatanganan MOU dengan lima pihak swasta, pelatihan By-Catch Risk Assessment (ByRA), penguatan pengarusutamaan Perempuan. Target dan realisasi pelaksanaan USAID Ber-IKAN berdasarkan indikatornya sampai dengan periode Maret 2024 adalah sebagai berikut.



Indikator	Target	Realisasi
Indikator #2.1 Jumlah target perikanan yang dikelola secara berkelanjutan	0	1
Indikator #3 Jumlah UU, kebijakan, atau peraturan yang membahas konservasi keanekaragaman hayati dan/atau tema lingkungan lainnya yang secara resmi diusulkan, diadopsi, atau diterapkan	8	9
Indikator #7 Jumlah Pokmaswas yang diperkuat dan terhubung dengan pengelola perikanan pemerintah provinsi dan penegak hukum di wilayah sasaran	10	11
Indikator #12 Jumlah perusahaan sektor swasta yang terlibat	62	53
Indikator #13 Jumlah kapal nelayan skala kecil yang terdaftar di perikanan sasaran	300	221
Indikator Lintas Sektor #23 Jumlah orang yang menerima pelatihan dalam pengelolaan SDA berkelanjutan dan / atau konservasi keanekaragaman hayati		1,556
Indikator Lintas Sektor #23.1 Jumlah orang yang didukung agar mampu beradaptasi dengan dampak perubahan iklim.	900	0
Indikator Lintas Sektor #23.2 Jumlah orang yang menerima pelatihan mengenai ETP atau peningkatan pengelolaan perikanan		43
Indikator Lintas Sektor #24 Jumlah orang yang menerima pelatihan untuk mendorong hasil yang konsisten dengan kesetaraan gender atau pemberdayaan perempuan melalui peran mereka di lembaga/ organisasi sektor publik / swasta	100	199
Indikator Lintas Sektor #25 Persentase peserta yang melaporkan peningkatan kesepakatan dengan konsep bahwa laki-laki dan perempuan harus memiliki kesetaraan akses terhadap sumber daya dan peluang sosial, ekonomi, dan politik	50%	66%

D. Pelaksanaan pinjaman luar negeri INSAN TERANG LAUTRA

Kementerian Kelautan dan Perikanan memiliki 5 (lima) program prioritas dalam pengelolaan sumberdaya kelautan dan perikanan yang meliputi: pertama, memperluas wilayah konservasi laut yang tertutup dengan target 30% dari luas laut Indonesia untuk meningkatkan serapan karbon biru untuk pengendalian perubahan iklim dan meningkatkan stok ikan lewat perlindungan tempat pemijahan ikan. Kedua, penerapan kebijakan penangkapan ikan terukur berbasis kuota di setiap WPPNRI untuk keberlanjutan ekologi, peningkatan Penerimaan Negara Bukan Pajak (PNBP), dan kesejahteraan nelayan. Ketiga, pengembangan perikanan budidaya laut, pesisir dan air tawar (darat) yang ramah lingkungan dan berorientasi ekspor, dengan komoditas unggulan antara lain udang, lobster, kepiting, dan rumput laut. Keempat, pengelolaan pesisir dan pulau kecil berbasis keberlanjutan dengan menerapkan Rencana Tata Ruang Laut yang komprehensif, baik di pesisir dan pulau-pulau kecil. Semua kegiatan yang memanfaatkan ruang laut harus sesuai dengan alokasi ruang laut, daya dukung, mitigasi dampak dan wajib memiliki izin PKKPR (Persetujuan Kesesuaian Kegiatan Pemanfaatan Ruang Laut). Kelima, Penanganan dan pengelolaan sampah laut melalui program Bulan Cinta Laut. Pelaksanaan kegiatan dengan melibatkan nelayan untuk tidak mengambil ikan selama 1 (satu) bulan dalam setahun namun mengambil serta mengumpulkan sampah di laut yang akan diolah untuk mendapatkan nilai ekonominya.

Program-program prioritas dicanangkan oleh pemerintah sejalan dengan prinsip ekonomi biru (blue economy) yaitu efisiensi pengelolaan Sumber Daya Alam (SDA), manfaat ekonomi dan sosial yang seimbang, serta menjaga kelestarian ekologi dan keanekaragaman hayati. Untuk itu dalam implementasinya, dibutuhkan suatu terobosan kegiatan yang secara simultan dapat melaksanakan kebijakan penangkapan ikan terukur meningkatkan kelestarian ekosistem terumbu karang, dan kawasan konservasi serta sekaligus kualitas lingkungan hidup dan kesejahteraan masyarakat pesisir termasuk nelayan.

Intervensi strategis yang perlu dilakukan meliputi perbaikan sarana dan prasarana kelautan dan perikanan secara khusus perlindungan terumbu karang, dan kawasan konservasi dan pemanfaatan ekonominya untuk perikanan dan kegiatan wisata bahari yang berkelanjutan. Sarana dan prasarana tersebut diharapkan dapat meningkatkan efektivitas pengelolaan terumbu karang, dan kawasan konservasi, memperbaiki praktik perikanan yang lebih lestari, menurunkan tekanan terhadap ekosistem dan kawasan konservasi, menyediakan alternatif kegiatan ekonom berbasis terumbu karang dan konservasi, dan memastikan



tersedianya kapasitas kelembagaan, SDM, dan pembiayaan yang berkelanjutan yang mendorong kesejahteraan masyarakat melalui pemanfaatannya secara ramah lingkungan. Intervensi-intervensi strategis tersebut dapat dirancang dalam sebuah proyek yang memiliki berbagai komponen dan secara terintegasi yang pada saat bersamaan: memperkuat koordinasi dan tata kelola perikanan; meningkatkan keterlibatan masyarakat dalam pengelolaan sumber daya laut; pengembalian manfaat ekonomi yang memadai kepada masyarakat dari Kawasan Konservasi untuk meningkatkan pengelolaan partisipatif; membuka alternatif mata pencaharian yang lebih beragam; ketersediaan pendanaan yang mencukupi dan berlanjut.

Proyek melalui Pinjaman Hibah Luar Negeri (PHLN) ini bernama Infrastruktur Kawasan Terumbu Karang – Lautan Sejahtera (INSAN TERANG – LAUTRA). Tujuan proyek ini adalah meningkatnya pengelolaan Kawasan Konservasi Perairan dan terumbu karang yang berkelanjutan, dan akses ke peluang ekonomi bagi masyarakat lokal di daerah sasaran. Proyek ini berlokasi di 3 WPPNRI, yaitu WPPNRI 714, 715, dan 718 dengan durasi proyek 60 bulan / 5 tahun. Pelaksana proyek ini adalah Kementerian Kelautan dan Perikanan (DJ PKRL, DJPT, DJPB) dan BAPPENAS (Deputi Kemaritiman dan Sumber Daya Alam). DJPT mendapatkan mandat untuk melaksanakan Komponen 1.2, 2.1, dan 2.2. Direktorat Pengelolaan Sumber Daya Ikan merupakan pelaksana untuk Komponen 1.2. Infrastruktur dan Peningkatan Kapasitas Pengelolaan Perikanan Terumbu Karang.

Dalam perkembangannya, terdapat arahan MKP dimana diperlukan jaminan keberlanjutan manfaat setelah project selesai, maka pengelolaan sebagian dana PHLN LAUTRA akan dilaksanakan melalui skema Dana Bergulir oleh LPMU-KP. Dana yang akan diarahkan masuk ke dalam dana bergulir adalah sebesar US\$ 20 juta yang berasal dari Komponen 2. *World Bank* selaku pemberi dana menekankan pentingnya segera pelaksanaan project karena pelaksanaan kegiatan telah mengalami penundaan sejak ditandatangani di tahun 2023. Perubahan skema akan menyebabkan kemunduran pelaksanaan kegiatan semakin lama karena adanya proses penyesuaian dokumen PHLN. Hasil kajian *World Bank* pada 2 (dua) tahun yang lalu menyatakan bahwa 50% pendanaan dari LPMUKP tidak tersalurkan. Hal ini disebabkan oleh kurangnya kapasitas kelompok masyarakat yang dapat memanfaatkan pendanaan tersebut. Oleh karena itu, hal ini perlu menjadi perhatian khusus sebelum perubahan skema dilaksanakan. Mengingat proses perubahan skema membutuhkan waktu yang lama, Kementerian Keuangan dan *World Bank* menyarankan untuk melaksanakan kegiatan sesuai Rencana Kerja Tahunan / *Annual Workplan* (AWP) yang ada dan secara paralel melakukan penyiapan masyarakat untuk akses pendanaan melalui LPMU-KP.

Pada Triwulan 1 tahun 2024, pelaksanaan PHLN LAUTRA masih berfokus pada persiapan pelaksanaan, seperti penyusunan RAB dan ToR kegiatan, pembahasan mekanisme dana bergulir, dan persiapan *procurement plan*.

3.1.1.9. IKU 9. Persentase pelaksanaan pengelolaan sumber daya ikan di laut pedalaman, teritorial dan perairan kepulauan (persen)

Wilayah Pengelolaan Perikanan Negara Republik Indonesia, yang selanjutnya disingkat WPPNRI, adalah wilayah pengelolaan perikanan untuk penangkapan ikan yang meliputi perairan Indonesia, zona ekonomi eksklusif Indonesia, sungai, danau, waduk, rawa, dan genangan air lainnya yang potensial untuk diusahakan di wilayah Republik Indonesia. Sedangkan Pengelolaan perikanan adalah semua upaya, termasuk proses yang terintegrasi dalam pengumpulan informasi, analisis, perencanaan, konsultasi, pembuatan keputusan, alokasi sumber daya ikan, dan implementasi serta penegakan hukum dari peraturan

perundang-undangan di bidang perikanan, yang dilakukan oleh pemerintah atau otoritas lain yang diarahkan untuk mencapai kelangsungan produktivitas sumber daya hayati perairan dan tujuan yang telah disepakati.

Pengelolaan sumber daya ikan di WPPNRI memegang peranan dalam menjaga keseimbangan antara keberlanjutan sumber daya ikan dan pertumbuhan ekonomi. Adapun ruang lingkup pengelolaan sumber daya ikan di WPPNRI meliputi perairan pedalaman, teritorial dan perairan kepulauan dan laut ZEEI, sehingga terwujudnya pengelolaan yang baik sangat dipengaruhi oleh optimalisasi upaya pengelolaan di perairan tersebut.

Indikator ini menunjukkan gambaran tentang Persentase pelaksanaan pengelolaan sumber daya ikan di Laut Pedalaman, Teritorial dan Perairan Kepulauan (persen). Indikator ini diukur secara tahunan dengan target tahun 2024 adalah 77%.

1) Target dan Realisasi Kinerja

Capaian IKU Persentase pelaksanaan pengelolaan sumber daya ikan di Laut Pedalaman, Teritorial dan Perairan Kepulauan ini pada Triwulan I Tahun 2024 dapat dilihat pada tabel di bawah ini.

Tabel. Persentase pelaksanaan pengelolaan sumber daya ikan di Laut Pedalaman, Teritorial dan Perairan Kepulauan (persen)

Nama IKU	Target 2024	TW IV		
		Target	Realisasi	% Capaian
Persentase Pelaksanaan kerjasama bilateral, multilateral dan regional pengelolaan sumber daya ikan di laut pedalaman, teritorial, dan perairan kepulauan (persen)	77	-	11	13

Pelaksanaan pengelolaan digambarkan dengan pelaksanaan rencana aksi Rencana Pengelolaan Perikanan (RPP) dan pelaksanaan koordinasi Lembaga Pengelola Perikanan (LPP) WPPNRI. Pencapaian pelaksanaan rencana aksi dihitung dengan membandingkan jumlah rencana aksi yang terlaksana dengan jumlah rencana aksi yang diamanatkan dalam RPP. Pencapaian pelaksanaan koordinasi LPP WPPNRI dihitung dengan mengitung nilai kinerja masing-masing unsur LPP WPPNRI berdasarkan kriteria yang ditentukan. Persentase pelaksanaan pengelolaan sumber daya ikan di LPTPK diperoleh dengan menghitung rata-rata dari pencapaian penyusunan/reviu RPP WPPNRI/jenis ikan, pelaksanaan rencana aksi RPP WPPNRI, dan nilai kinerja LPP WPPNRI.



Formulasi Perhitungan :

$$\text{Capaian Penyusunan/Reviu RPP (A) (\%)} = \frac{\text{Jumlah dokumen RPP yang tersusun/tereviu}}{\text{Jumlah target dokumen RPP yang tersusun/tereviu}} \times 100\%$$

$$\text{Capaian Pelaksanaan Rencana Aksi (B) (\%)} = \frac{\text{Jumlah capaian rencana aksi di semua WPPNRI}}{\text{Jumlah Rencana Aksi di semua WPPNRI}} \times 100\%$$

$$\text{Capaian Kinerja LPP WPPNRI (C) (\%)} = \frac{\text{Jumlah nilai kinerja LPP di 11 WPPNRI}}{11} \times 100\%$$

$$\text{Tingkat Pengelolaan (\%)} = \frac{A + B + C}{2}$$

2) Perbandingan dengan Target Renstra

Tabel. Perbandingan Realisasi Indikator Persentase Pelaksanaan kerjasama bilateral, multilateral dan regional pengelolaan sumber daya ikan di laut pedalaman, territorial, dan perairan kepulauan (persen) dengan Target Renstra

Indikator Kegiatan	Target Renstra (2023)	Capaian TW I Tahun 2024	Persentase Perbandingan
Persentase Pelaksanaan kerjasama bilateral, multilateral dan regional pengelolaan sumber daya ikan di laut pedalaman, territorial, dan perairan kepulauan (persen)	-	-	-

Tidak dapat dibandingkan dengan renstra, karena merupakan IKU baru.

3) Perbandingan dengan Standar Nasional

Tidak Dapat dibandingkan dengan target nasional.

4) Analisis Keberhasilan atau kegagalan

Pada Triwulan 1 Tahun 2024, realisasi IKU Persentase pelaksanaan pengelolaan sumber daya ikan di Laut Pedalaman, Territorial dan Perairan Kepulauan adalah 11% yang artinya telah mencapai 13% dari target yang ditentukan di tahun 2024. Faktor penentu keberhasilan IKU ini selain komitmen sumber daya manusia, juga didukung oleh perencanaan yang tepat. Faktor pendukung yaitu adanya peran aktif dari *stake holder* terkait terhadap pelaksanaan pengelolaan SDI LTPK. Permasalahan yang dialami dalam pelaksanaan IKU ini adalah terbatas data dan informasi pemanfaatan sumber daya perikanan untuk memperbaharui status pengelolaan perikanan di dalam Dokumen Awal RPP WPPNRI maupun jenis ikan, terbatasnya anggaran untuk pelaksanaan operasionalisasi LPP WPPNRI disebabkan karena adanya AA (*Auto Adjustment*), serta adanya usulan revisi struktur organisasi lembaga pengelola perikanan WPPNRI.

Upaya yang akan dilaksanakan dalam rangka menyelesaikan permasalahan tersebut adalah 1) menyusun jadwal FGD serta sosialisasi kepada pemangku kepentingan, 2) melakukan survey lapangan untuk mendapatkan data pemanfaatan sumber daya ikan, 3)



berkoordinasi dengan mitra pendukung untuk mendukung operasionalisasi LPP WPPNRI, 4) menyusun jadwal pelaksanaan oprasionalisasi LPP WPPNRI, dan 5) menindaklanjuti hasil kajian terkait struktur lembaga pengelola perikanan WPPNRI yang diusulkan, melalui revisi Permen KP Nomor 22 Tahun 2021.

- f. Analisis Progam/kegiatan yang menunjang keberhasilan ataupun kegagalan pencapaian pernyataan kinerja.

Dalam rangka mendukung tercapainya IKU pelaksanaan pengelolaan sumber daya ikan di Laut Pedalaman, Teritorial, dan Perairan Kepulauan, telah dilaksanakan hal-hal sebagai berikut:

A. Penyusunan/Reviu Rencana Pengelolaan Perikanan

Pasal 33 ayat (3) Undang-Undang Dasar Negara Republik Indonesia Tahun 1945 mengatur bahwa bumi, sumber daya air, dan kekayaan yang ada di dalamnya dikuasai oleh negara dan dipergunakan untuk sebesar-besar kemakmuran Rakyat. Sumber daya ikan lemuru merupakan sumber daya alam di perairan yang dikuasai, dikelola, dan dimanfaatkan sebaik-baiknya oleh Negara untuk memperoleh manfaat yang optimal dan berkelanjutan.

Berdasarkan hal tersebut, terkait dengan sumber daya ikan telah diterbitkan Undang-Undang Nomor 31 Tahun 2004 tentang Perikanan sebagaimana telah beberapa kali diubah terakhir dengan Undang-Undang Nomor 11 Tahun 2020 tentang Cipta Kerja, dalam Pasal 6 yang mengatur mengenai pengelolaan perikanan serta ketentuan Pasal 7 ayat (1) huruf a yang menyatakan bahwa “dalam rangka mendukung kebijakan pengelolaan sumber daya ikan, pemerintah pusat menetapkan rencana pengelolaan perikanan”.

Rencana Pengelolaan perikanan (RPP) disusun mengacu pada Peraturan Menteri Kelautan dan Perikanan Nomor 22 Tahun 2021 tentang Penyusunan Rencana Pengelolaan Perikanan dan Lembaga Pengelola Perikanan di Wilayah Pengelolaan Perikanan Negara Republik Indonesia. RPP ini bertujuan untuk memberikan arah dan pedoman bagi Pemerintah, Pemerintah Daerah, dan para pemangku kepentingan dalam pelaksanaan pengelolaan sumber daya ikan kakap dan kerapu di WPPNRI agar mencapai manfaat yang optimal dan berkelanjutan serta menjamin kelestariannya.

Pada Triwulan 1 Tahun 2024, telah dilaksanakan proses penyusunan/reviu Rencana Pengelolaan Perikanan, diantaranya adalah:

- a. Konsolidasi data penyusunan reviu Rencana Pengelolaan Perikanan WPPNRI 711. Pada pertemuan ini telah disampaikan draft awal RPP WPPNRI 711 berdasarkan data yang dikumpulkan hingga tahun 2023. Berdasarkan kesepakatan rapat dan penyampaian beberapa materi dari narasumber, draft awal RPP WPPNRI 711 perlu diperbaiki kembali dengan memasukkan data terbaru, diantaranya data izin kapal, data pendaratan ikan berdasarkan PIPP, dan informasi terkait perubahan iklim di WPPNRI 711.



b. Pembahasan Rencana Kerja Penyusunan Rencana (RPP) Pengelolaan Perikanan Gurita. Pada pertemuan ini, telah disampaikan draft awal RPP Gurita yang telah disusun pada tahun 2023. Pertemuan ini menghasilkan beberapa hal sebagai berikut:

- Komoditas perikanan gurita memiliki nilai ekonomis penting sebagai komoditas ekspor, permintaan pasar terhadap komoditas perikanan gurita yang memenuhi standar keberlanjutan, dan pentingnya perikanan gurita bagi sumber mata pencaharian nelayan kecil, menjadikan perikanan gurita perlu untuk dikelola dengan baik untuk memastikan keberlanjutannya.
- KEPMEN KP nomor 19 tahun 2022 tentang Estimasi Potensi Sumber Daya Ikan, Jumlah Tangkapan Ikan yang Diperbolehkan, dan Tingkat Pemanfaatan Sumber Daya Ikan di WPPNRI belum memuat informasi terkait gurita. Saat ini, status sumber daya Gurita Biru (*Octopus cyanea*) dalam dokumen RPP ini dianalisis dengan menggunakan indikator EAFM.
- Rencana Pengelolaan Perikanan (RPP) sebagian besar difokuskan untuk perikanan gurita spesies Gurita Biru (*Octopus cyanea*), dengan pertimbangan merupakan hasil tangkapan dominan, jenis dominan yang diperdagangkan baik lokal dan domestik, kemudahan perolehan data, serta kemudahan monitoring. Selain itu, pada data PIPP 2022 terdapat spesies *Octopus* spp (*baby octopus*) yang memiliki data penangkapan yang cukup tinggi di WPPNRI 573, 712, dan 713.
- Terkait dengan status perikanan gurita, saat ini sedang dilakukan kajian stok oleh beberapa akademisi dari mitra dan BRIN. Hasil ataupun laporan dari kajian tersebut dapat digunakan untuk melengkapi Bab II (Status Perikanan) rancangan RPP yang sudah disusun.
- Pada pertemuan ini juga sudah dilakukan penyusunan awal terkait dengan sasaran, indikator, dan tolak ukur serta rencana strategis pengelolaan perikanan gurita. Hasil dari diskusi ini akan dilakukan pembahasan lebih lanjut bersama dengan unit kerja lainnya pada *stakeholders meeting*.

c. Persiapan Konsultasi Publik RPP Ikan Terbang dan RPP WPPNRI 718. Pada pertemuan ini dibahas draft akhir RPP Ikan Terbang dan RPP WPPNRI 718 yang akan disampaikan pada konsultasi publik. Hasil pertemuan ini adalah sebagai berikut:


- Rencana Pengelolaan Perikanan





(RPP) merupakan amanat dari Peraturan Pemerintah (PP) Nomor 27 tahun 2021 pasal 41 ayat: (1): Dalam rangka pengelolaan sumber daya ikan yang berkelanjutan, Pemerintah menetapkan RPP dan (5): Ketentuan mengenai rencana Pengelolaan Perikanan dan Lembaga Pengelola Perikanan di WPPNRI diatur dengan Peraturan Menteri.

- Penyusunan RPP berpedoman pada **Permen KP Nomor 22 Tahun 2021** tentang Penyusunan Rencana Pengelola Perikanan dan Lembaga Pengelola Perikanan di Wilayah Pengelolaan Perikanan Negara Republik Indonesia (WPPNRI).
- Reviu RPP Ikan Terbang dan RPP WPPNRI 718 dilakukan untuk memperbaharui status perikanan Ikan Terbang dan WPPNRI 718, yaitu: 1) Estimasi potensi sumber daya ikan; 2) Jumlah tangkapan ikan yang diperbolehkan; 3) Alokasi sumber daya ikan; 4) Tingkat pemanfaatan sumber daya ikan; 5) Lingkungan; 6) Sosial-ekonomi; dan 7) Tata kelola.
- Pembaruan status perikanan tersebut dilakukan dengan menggunakan data perikanan terbaru, yakni data sampai dengan tahun 2022.



B. Pelaksanaan Rencana Aksi

Rencana Pengelolaan Perikanan (RPP) ditetapkan berdasarkan WPPNRI dan Jenis Ikan. Status penyusunan RPP WPPNRI dan Jenis Ikan yang dikelola di laut teritorial dan perairan kepulauan adalah sebagaimana berikut.

Rencana Pengelolaan Perikanan berbasis WPPNRI

WPPNRI	No. Kepmen KP	Kelompok Jenis Ikan Prioritas yang dikelola			Status Dokumen
571	Kepmen KP No. 75/KEPMEN-KP/2016	udang	pelagis kecil	-	
572	Kepmen KP No. 76/KEPMEN-KP/2016	-	pelagis kecil	demersal	
573	Kepmen KP No. 77/KEPMEN-KP/2016	-	pelagis kecil	demersal	Proses Reviu
711	Kepmen KP No. 78/KEPMEN-KP/2016	-	pelagis kecil	demersal	



712	Kepmen KP No. 79/KEPMEN-KP/2016	-	pelagis kecil	demersal		Proses Reviu
713	Kepmen KP No. 80/KEPMEN-KP/2016	-	pelagis kecil	demersal	ikan karang	Proses Reviu
714	Kepmen KP No. 81/KEPMEN-KP/2016	-	pelagis kecil	demersal		Proses Reviu
715	Kepmen KP No. 82/KEPMEN-KP/2016	-	pelagis kecil	demersal	ikan karang	Proses Reviu
716	Kepmen KP No. 83/KEPMEN-KP/2016	-	pelagis kecil	demersal	-	
717	Kepmen KP No. 84/KEPMEN-KP/2016	-	pelagis kecil	demersal	-	Proses Reviu
718	Kepmen KP No. 54/KEPMEN-KP/2014	udang	-	demersal		Proses Reviu

Rencana Pengelolaan Perikanan berbasis Jenis Ikan

Jenis Ikan	No. Kepmen KP	Lokasi WPPNRI										Status Dokumen	Jenis		
		571	572	573	711	712	713	714	715	716	717			718	
Rajungan	Kepmen KP No. 83 Tahun 2022				✓	✓	✓								
Lemuru	Kepmen KP No. 198 Tahun 2023			✓			✓								
Ikan Terbang	Kepmen KP No. 69/KEPMEN-KP/2016						✓		✓				✓	Proses Reviu	
Kakap dan Kerapu	Kepmen KP No. 123 Tahun 2021			✓	✓	✓	✓			✓			✓		
Lobster	Proses Penyusunan														
Kepiting															
Gurita														Draft Bab I, II dan III	

Berdasarkan tabel di atas, RPP yang dihitung pelaksanaan rencana aksinya adalah 1) Kepmen KP No. 123 Tahun 2021 tentang RPP Kakap dan Kerapu; 2) Kepmen KP No. 83 Tahun 2022 tentang RPP Rajungan; dan 3) Kepmen KP No. 198 Tahun 2023 tentang RPP Lemuru. RPP Lemuru ditetapkan pada bulan Desember 2024, sehingga pada periode Triwulan 1 Tahun 2024, dilaksanakan sosialisasi Kepmen KP No. 198 Tahun 2023 tentang RPP Lemuru kepada Pemerintah Pusat, Pemerintah Daerah, Pelaku Usaha, dan pemangku kepentingan terkait lainnya.

Sosialisasi RPP Lemuru telah dilaksanakan pada tanggal 1 Maret 2023. Hasil sosialisasi ini adalah sebagai berikut:



- a. BRIN sangat mendukung rencana strategis RPP Lemuru namun terkendala dengan pendanaan.
- b. Izin dari sebagian besar kapal-kapal penangkap ikan Lemuru berada di Pemerintah Provinsi. Hal ini disebabkan oleh ukuran kapal <30 GT dan daerah penangkapan yang berada <12 mil.
- c. Terdapat 86 kapal penangkap ikan Lemuru yang berpangkalan di PPN Pengambengan. Sebagian besar kapal belum memiliki izin penangkapan, berkaitan dengan hal tersebut DKP Provinsi Bali telah dan akan melaksanakan gerai pelayanan perizinan kapal penangkap ikan lemuru di PPN Pengambengan.
- d. DKP Provinsi Jawa Timur mencatat terdapat 200 kapal penangkap ikan Lemuru dan hanya 20 kapal yang memiliki izin aktif.
- e. Perlunya memperbaharui perjanjian kerjasama antara DKP Provinsi Jawa Timur dengan DKP Provinsi Bali terkait Perikanan Lemuru, terutama terkait jumlah kapal yang diizinkan dari masing-masing provinsi.
- f. Beberapa dari pelaku usaha perikanan Lemuru telah mengajukan *pre-assesment* dan memiliki komitmen terkait sertifikasi MSC;
- g. MSC akan melakukan *pre-assesment* untuk Provinsi Jawa Timur dan meminta KKP untuk memfasilitasi Provinsi Bali karena MSC tidak memiliki ikatan kerja sama dengan Provinsi Bali.

C. Penilaian Kinerja Lembaga Pengelola Perikanan WPPNRI

IKU Persentase pelaksanaan pengelolaan sumber daya ikan di Laut Pedalaman, Teritorial dan Perairan Kepulauan juga dicapai melalui penilaian kinerja Lembaga Pengelola Perikanan WPPNRI. Penilaian kinerja LPP WPPNRI dihitung melalui kriteria penilaian berikut. Kriteria tersebut digunakan oleh tim Sekretariat LPP WPPNRI pusat untuk melakukan penilaian di akhir tahun.



KRITERIA	Bobot (%)	Skor (%)
Koordinator Eksekutif	20	
a. Operasional Kesekretariatan	10	
b. Keaktifan dalam mengkoordinasikan pokja	5	
c. Intensitas koordinasi dengan sekretariat LPP WPPNRI	5	
Koordinator Komisi	15	
a. Keaktifan dalam perumusan masukan penyusunan pengelolaan perikanan	5	
b. Kehadiran dalam pertemuan komisi	5	
c. Mengkoordinasikan implementasi rencana aksi pengelolaan perikanan	5	
Provinsi dalam WPPNRI	15	
a. Kehadiran dalam pertemuan	5	
b. Keaktifan memberikan masukan pengelolaan perikanan	4	
c. Implementasi rencana aksi	3	
d. Penyediaan data perikanan	3	
Panel Ilmiah	10	
a. Partisipasi peneliti BRSDMKP	4	
b. Partisipasi perguruan tinggi	3	
c. Partisipasi lembaga riset pemerintah dan non pemerintah lainnya	3	
Partisipasi unit kerja terkait	15	
a. Unit Es II lingkup DJPT	5	
b. Unit Es I terkait lingkup KKP	5	
c. K/L lainnya yang terkait	5	
Panel Konsultatif	10	
a. Partisipasi dari nelayan dan asosiasi	5	
b. Partisipasi dari NGOs	5	
Sekretariat UPP WPPNRI	15	
a. Koordinasi bahan rekomendasi dari setiap unit pengelola perikanan WPPNRI	10	
b. Fasilitasi sekretariat	5	
Jumlah	100	

3.1.1.10. IKU.10 - Persentase pelaksanaan pengelolaan sumber daya ikan di laut pedalaman, teritorial dan perairan kepulauan (persen)

Pasal 33 ayat (3) Undang-Undang Dasar Negara Republik Indonesia Tahun 1945 mengamanatkan bahwa bumi, air, dan kekayaan yang terkandung di dalamnya dikuasai oleh negara dan dipergunakan untuk sebesar-besarnya kemakmuran rakyat. Sejalan dengan amanat tersebut, sumber daya ikan sebagai bagian dari kekayaan alam Indonesia harus didayagunakan untuk mendukung terwujudnya kedaulatan pangan khususnya pasokan protein ikan yang sangat bermanfaat untuk mencerdaskan anak bangsa. Indonesia harus memastikan kedaulatannya memanfaatkan sumber daya ikan di perairannya secara berkelanjutan untuk sebesar-besarnya kesejahteraan masyarakat. Hal ini sekaligus merupakan misi yang diemban oleh Kementerian Kelautan dan Perikanan, yakni mewujudkan Kedaulatan (*sovereignty*), Keberlanjutan (*sustainability*), dan Kesejahteraan (*prosperity*) di bidang kelautan dan perikanan.

Berdasarkan Pasal 1 angka 7 Undang-Undang Nomor 31 Tahun 2004 tentang Perikanan sebagaimana telah diubah dengan Undang-Undang Nomor 45 Tahun 2009, disebutkan bahwa pengelolaan perikanan adalah semua upaya, termasuk proses yang terintegrasi pengumpulan informasi, analisis, perencanaan, konsultasi, pembuatan keputusan, alokasi sumber daya ikan, dan implementasi serta penegakan hukum dari peraturan perundang-undangan di bidang perikanan, yang dilakukan oleh Pemerintah atau otoritas lain yang diarahkan untuk mencapai kelangsungan produktifitas sumber daya hayati perairan dan tujuan yang telah disepakati. Berdasarkan pengertian tersebut, maka pengelolaan perikanan merupakan aspek yang sangat penting untuk mengupayakan terwujudnya pilar kedaulatan, keberlanjutan dan kesejahteraan dari misi Kementerian dan Kelautan di atas.

Dokumen *Harvest Strategy* merupakan dokumen teknis yang mengatur

strategi pemanfaatan sebagai turunan dari Rencana Pengelolaan Perikanan (RPP) khususnya RPP Jenis Ikan. Penyusunan *Harvest Strategy* dilakukan mengikuti Perdirjen Nomor 17 Tahun 2017 tentang Petunjuk Teknis Penyusunan Dokumen Strategi Pemanfaatan Perikanan. Selain itu, dapat juga disusun berdasarkan kesepakatan antara Pemerintah Daerah yang berkaitan dengan komoditas perikanan tertentu.

Indikator ini menunjukkan tingkat capaian persentase *Harvest Strategy* di LTPK yang disusun. Indikator ini diukur secara tahunan dengan target tahun 2024 adalah 75%.

1) Target dan Realisasi Kinerja

Capaian IKU Persentase *Harvest Strategy* di Laut Pedalaman, Teritorial, dan Perairan Kepulauan yang disusun pada Triwulan I Tahun 2024 adalah sebagai berikut.

Tabel. Persentase *Harvest Strategy* di Laut Pedalaman, Teritorial, dan Perairan Kepulauan yang disusun (Persen)

Nama IKU	Target 2024	TW I		
		Target	Realisasi	% Capaian
Persentase Persentase <i>Harvest Strategy</i> di Laut Pedalaman, Teritorial, dan Perairan Kepulauan yang disusun (Persen)	75	-	10	13

Perhitungan capaian IKU ini adalah dengan menghitung persentase dokumen *Harvest Strategy* yang disusun di laut pedalaman, teritorial, dan perairan kepulauan.

Tabel. Perhitungan Capaian IKU Persentase *Harvest Strategy* di Laut Pedalaman, Teritorial, dan Perairan Kepulauan yang disusun (Persen)

Formula Perhitungan :

$$\text{Capaian Penyusunan HS (A) (\%)} = \frac{\text{Jumlah dokumen Harvest Strategy/Strategi Pemanfaatan yang disusun}}{\text{Target dokumen Harvest Strategy/Strategi Pemanfaatan yang akan disusun}} \times 100\%$$

2) Perbandingan Realisasi Kinerja dengan Tahun sebelumnya

(Diisi oleh Dukman)

3) Perbandingan dengan Target Renstra

(Diisi oleh Dukman)

4) Perbandingan dnegan Standar Nasional

Tidak Dapat membandingkan dengan target nasional.

5) Analisis Keberhasilan ataun kegagalan

Pada Triwulan 1 Tahun 2024, realisasi IKU Persentase Penyusunan *Harvest*



Strategy di laut pedalaman, territorial, dan perairan kepulauan adalah 10% yang artinya telah mencapai 13% dari target yang ditentukan di tahun 2024. Faktor penentu keberhasilan IKU ini selain komitmen sumber daya manusia, juga didukung oleh perencanaan yang tepat. Faktor pendukung yaitu adanya peran aktif dari *stake holder* terkait terhadap pelaksanaan penyusunan *Harvest Strategy* di LTPK. Permasalahan yang dialami dalam pelaksanaan IKU ini adalah terbatas data dan informasi pemanfaatan sumber daya perikanan untuk memperbaharui status pengelolaan perikanan di dalam dokumen HS, serta terbatasnya anggaran karena adanya *Auto Adjustment* (AA). Upaya yang akan dilaksanakan dalam rangka menyelesaikan permasalahan tersebut adalah menyusun jadwal FGD serta sosialisasi kepada pemangku kepentingan serta melakukan koordinasi terkait buka anggaran yang terkena AA.

- 6) Analisis Progam/kegiatan yang menunjang keberhasilan ataupun kegagalan pencapaian pernyataan kinerja.

Pengelolaan perikanan berkelanjutan selain dilakukan melalui penyusunan RPP, juga dilakukan melalui penyusunan *Harvest Strategy* (HS). Sebagai tindak lanjut Rencana Pengelolaan Perikanan (RPP) Kakap dan Kerapu perlu formulasi dan implementasi strategi pemanfaatan (*harvest strategy*) perikanan Kakap. Penyusunan dokumen *Harvest Strategy* dilaksanakan berdasarkan Perdirjen PT Nomor 17/PER-DJPT/2017 tentang Petunjuk Teknis Penyusunan Dokumen Strategi Pemanfaatan Perikanan. Strategi pemanfaatan / *Harvest Strategy* (HS) merupakan komponen penting dari kerangka pengelolaan perikanan yang berfungsi sebagai pelengkap operasional bagi sebuah RPP. HS menjadi basis dari siklus pengelolaan yang adaptif dan menyediakan pendekatan yang formal dan konsisten bagi proses pengambilan keputusan pengelolaan.

Pada triwulan 1 Tahun 2024, telah dilaksanakan Lokakarya Penyusunan Strategi Pemanfaatan Perikanan Kakap Kerapu di WPPNRI 711. Pertemuan ini dilaksanakan dalam rangka pengumpulan data dan informasi terkait perikanan kakap dan kerapu di WPPNRI 711.



3.1.1.11. IKU 011. Persentase WPPNRI Perairan Darat Yang Status Pengelolaannya Meningkat (Persen)

Indikator ini menunjukkan gambaran peningkatan nilai status tentang persentase tata kelola sumber daya ikan perairan darat (persen). Persentase pelaksanaan pengelolaan sumber daya ikan perairan darat diperoleh dengan membandingkan jumlah WPPNRI PD yang meningkat nilai status pengelolaannya dengan jumlah WPPNRI PD yang ada.



Target dan Realisasi Persentase WPPNRI Perairan Darat yang Status Pengelolaannya Meningkatkan (Persen) Triwulan I Tahun 2024

Nama IKU	Target 2024	Target TW I	Realisasi TW I
Persentase WPPNRI Perairan Darat yang Status Pengelolaannya Meningkatkan (Persen)	100	78	78

Perhitungan persentase capaian jumlah WPPNRI Perairan Darat yang Status Pengelolaannya Meningkatkan dilakukan dengan rumus sebagai berikut:

$$\text{Persentase WPPNRI PD yang Status Pengelolaannya meningkat (\%)} = \frac{\text{Composite Domain Indikator WPPNRI PD yang meningkat}}{\text{WPPNRI PD yang dikelola sumber daya ikannya}} \times 100$$

Target 100% merupakan lanjutan dari target pada tahun sebelumnya yang sudah mencapai 78% atau 11 WPPNRI PD status pengelolaannya meningkat pada tahun 2023. Sehingga pada tahun 2024 dibutuhkan 3 WPPNRI PD yang meningkat status pengelolaannya. Adapun data composite domain indikator WPPNRI Perairan Darat pada tahun 2023 adalah sebagai berikut:

WPPNRI-PD	Domain							Composite Domain Indikator 2022	Composite Domain Indikator 2023
	Lingkungan	Teknologi Penangkapan	Sosial	Ekonomi	Sumber Daya Ikan	Tata Kelola	Pemangku Kepentingan		
411	1218	963	614	420	517	753	305	9921	9921
412	1046	943	598	571	788	625	307	9630	9630
413	893	873	595	667	907	707	310	9679	9679
421	931	747	746	455	516	566	421	9482	9512
422	842	668	601	536	541	513	384	8119	8119
431	957	790	854	542	396	581	385	9779	9845
432	823	729	903	494	611	588	616	9363	9363
433	736	719	613	408	453	388	538	8264	8264
434	921	817	757	593	455	601	442	9122	9122
435	1174	880	980	735	703	673	573	11343	11343
436	865	766	1103	761	827	750	653	11415	11415
437	629	527	1157	733	793	607	340	9135	9135
438	1054	757	770	608	723	669	534	10789	10789
439	1085	667	689	707	600	618	500	9444	10322

Perbandingan dengan Target Renstra

Perbandingan realisasi Persentase WPPNRI Perairan Darat yang Status Pengelolaannya Meningkatkan (Persen) Triwulan I Tahun 2024 dengan target Renstra sebagai berikut :



Tabel. Perbandingan Realisasi Indikator Persentase WPPNRI Perairan Darat yang Status Pengelolaannya Meningkatkan (Persen) dengan Target Renstra

Indikator Kegiatan	Target Renstra (2024)	Capaian TW I Tahun 2024	Persentase Perbandingan
Persentase WPPNRI Perairan Darat yang Status Pengelolaannya Meningkatkan (Persen)	80	-	-

Perbandingan indikator ini belum dapat dibandingkan terhadap tahun-tahun sebelumnya, dikarenakan IKU Persentase WPPNRI Perairan Darat yang Status Pengelolaannya Meningkatkan (Persen) merupakan IKU baru, dan belum terdapat pada Renstra, oleh karena itu kedepan perlu dimasukkan pada periode renstra yang akan datang.

- 1) Perbandingan dengan Standar Nasional
Tidak Dapat membandingkan dengan target nasional.
- 2) Analisis Keberhasilan atau kegagalan

Pada TW I Tahun 2024, Persentase WPPNRI Perairan Darat yang Status Pengelolaannya Meningkatkan (Persen) tercapai sebesar 78%. Faktor penentu keberhasilan capaian Persentase WPPNRI Perairan Darat yang Status Pengelolaannya Meningkatkan (Persen) selain komitmen sumber daya manusia, juga didukung oleh perencanaan yang tepat.

Upaya-upaya pengelolaan SDI Perairan Darat yang telah dilakukan dalam rangka mencapai capaian jumlah WPPNRI Perairan Darat yang status pengelolaannya meningkat pada tahun 2024 meliputi:

1. Sosialisasi peningkatan stok sumberdaya ikan yang berkelanjutan
2. Fasilitasi penyusunan kajian untuk peningkatan tata kelola perikanan perairan darat
3. Pendataan Perikanan Perairan Darat
4. Pembinaan/Pendampingan Evaluasi Pemanfaatan Sumber Daya Ikan
5. Operasionalisasi Lembaga WPPNRI Perairan Darat

Dalam pelaksanaan kegiatan-kegiatan ini, upaya pencapaian target capaian kinerja Persentase WPPNRI Perairan Darat yang Status Pengelolaannya Meningkatkan Tahun 2024 dilakukan dengan mengoptimalkan 2 (dua) hal, antara lain :

1. Efisiensi Penggunaan Sumber Daya, dengan cara memaksimalkan peran serta pakar/ahli dari Badan Riset Sumber Daya Manusia Kelautan dan Perikanan (BRSDMKP) serta Badan Riset dan Inovasi Nasional (BRIN), Akademisi, Balai Besar Penangkapan Ikan Semarang, Kementerian/Lembaga dan Instansi terkait dalam rangka melaksanakan Persentase WPPNRI Perairan Darat yang Status



Pengelolaannya Meningkat;

2. Program dan Kegiatan yang menunjang upaya dalam mencapai target pencapaian kinerja Persentase WPPNRI Perairan Darat yang Status Pengelolaannya Meningkat adalah dengan cara : (1) Melaksanakan koordinasi dengan berbagai pihak terkait seperti Internal Ditjen Perikanan Tangkap, Pusdatin, BRSDMKP, BRIN, Akademisi dari Perguruan Tinggi dan Dinas Kelautan dan Perikanan Provinsi yang terkait secara berkala dan kontinyu; (2) Melaksanakan koordinasi keanggotaan Unit Pengelola Perikanan di WPPNRI-PD; (3) Penerapan Sistem Informasi Perikanan Perairan Darat (SidatApp) dengan cara mensosialisasikan sistem aplikasi sebagai wadah pengumpulan data dan informasi di perairan darat secara *offline* maupun *online* ke Dinas yang membidangi urusan perikanan perairan darat terkait.

Dalam rangka mendukung tercapainya pengelolaan sumber daya ikan di Perairan Darat yang baik dan berkelanjutan khususnya pada indikator kinerja Persentase WPPNRI Perairan Darat yang Status Pengelolaannya Meningkat (Persen), pada triwulan I tahun 2024 telah dilaksanakan beberapa kegiatan, antara lain:

1. Rapat Persiapan Pelaksanaan Kegiatan *Development of Spatial Based Data and Monitoring System for Inland Fisheries*

Rapat meliputi 2 (dua) agenda yaitu Rapat Penyusunan Protokol *Data Collection* Perikanan di Perairan Darat pada tanggal 29 Februari 2024 dan Rapat Penyusunan Rencana Bimbingan Teknis dan *Assesment Data Collection* Perikanan di Perairan Darat pada tanggal 1 Maret 2024.

Rapat bertempat di Ruang Rapat Pusat Riset Perikanan, Ancol - Jakarta Utara, dihadiri oleh perwakilan dari Pusat Riset dan Perikanan, Pusat Pelatihan dan Penyuluhan Perikanan, Pusat Data, Statistik dan Informasi, Direktorat Pengelolaan Sumber Daya Ikan, Dr. Ir. Haryono, M.Si, Dr. Triyanto, S.Pi., M.Si, Dr. Foni Agus Setiawan, M.Kom, dan PMU I-Fish Project FAO.

Rapat dilaksanakan dalam rangka persiapan pelaksanaan kegiatan *Development of spatial based data and monitoring system for inland fisheries* sebagaimana tertuang dalam workplan NCE II IFish Project FAO.

Hasil dari rapat adalah Responden data *collection* harus terdaftar dalam KUSUKA, agar data/informasi yang disampaikan dapat divalidasi; Responden dan enumerator harus mendapatkan pelatihan/bimtek data collection perikanan di Perairan Darat berbasis ekosistem, mulai dari pencatatan produksi perikanan menggunakan Log Book Penangkapan Ikan (LBPI); Uji petik pelatihan/bimtek data collection perikanan di Perairan Darat dilaksanakan melalui pembiayaan dari I-Fish Project FAO untuk 5 (lima) lokasi, yaitu Sukabumi, Cilacap, Kampar, Kapuas, dan Barito Selatan. Selanjutnya, pelatihan/bimtek data collection perikanan di Perairan Darat diharapkan dapat dilaksanakan secara masif di seluruh Indonesia, melalui pembiayaan APBN.



2. Koordinasi Pengelolaan Perikanan di Wilayah Pengelolaan Perikanan Negara Republik Indonesia di Perairan Darat (WPPNRI-PD) di Provinsi Sulawesi Tenggara Kegiatan dilaksanakan pada tanggal 26 Februari 2024 di Provinsi Sulawesi Tenggara. Koordinasi dilaksanakan dengan tujuan optimalisasi pengelolaan perikanan secara berkelanjutan di WPPNRI Perairan Darat berbasis ekosistem. Hasil koordinasi pengelolaan perikanan perairan darat di Dinas Kelautan dan Perikanan Provinsi Sulawesi Tenggara adalah Potensi perikanan perairan darat di Provinsi Sulawesi Tenggara, terdapat dikabupaten Konawe, Konawe Utara, Konawe Selatan, Kolaka Utara dan Kolaka Timur; Data produksi perikanan tangkap perairan darat tahun 2022 berdasarkan ekosistem dan data produksi perikanan tangkap perairan darat tahun 2023 berdasarkan jenis ikan di Provinsi Sulawesi Tenggara.



3. Koordinasi Pengelolaan Perikanan di Wilayah Pengelolaan Perikanan Negara Republik Indonesia di Perairan Darat (WPPNRI-PD) di Provinsi Jawa Tengah



Kegiatan dilaksanakan pada tanggal 25-27 Maret 2024 di Dinas Kelautan dan Perikanan Provinsi Jawa Tengah. Koordinasi dilaksanakan dengan tujuan optimalisasi pengelolaan perikanan secara berkelanjutan di WPPNRI Perairan Darat berbasis ekosistem menggunakan Aplikasi SidatApp.

Hasil koordinasi pengelolaan perikanan perairan darat di Dinas Kelautan dan Perikanan Provinsi Jawa Tengah adalah potensi perikanan perairan darat di Provinsi Jawa Tengah ada tahun 2023 di dominasi hasil tangkapan perairan Waduk dan Data produksi perikanan tangkap perairan darat tahun 2023 berdasarkan ekosistem dan Kabupaten/Kota di Provinsi Jawa Tengah.



4. Penerapan *Ecosystem Approach to Fisheries Management* (EAFM) Perairan Darat di Provinsi Jawa Tengah

Kegiatan dilaksanakan pada tanggal 26 s.d 29 Maret 2024 di Provinsi Jawa Tengah. Kegiatan dilaksanakan dalam rangka untuk mengetahui status pengelolaan perikanan di Waduk Kedungombo Kabupaten Boyolali dan Waduk Gajah Mungkur Kabupaten Wonogiri.

Hasil verifikasi lapang Waduk Kedungombo Kabupaten Boyolali menunjukkan bahwa dari 7 (tujuh) domain penilaian *Ecosystem Approach Fisheries to Management* (EAFM) Perairan Darat, 2 (dua) domain diantaranya yaitu domain teknologi penangkapan ikan dan domain sosial dalam kondisi baik atau flag status hijau. Adapun 3 (tiga) domain yang lain yaitu domain sumber daya ikan, domain tata kelola, dan domain pemangku kepentingan dalam kondisi sedang atau flag status kuning. Sedangkan 2 (dua) domain yang lain yaitu domain lingkungan dan domain ekonomi dalam kondisi kurang atau flag status merah.

Hasil verifikasi lapang Waduk Gajah Mungkur Kabupaten Wonogiri menunjukkan bahwa dari 7 (tujuh) domain penilaian *Ecosystem Approach Fisheries to Management* (EAFM) Perairan Darat, 2 (dua) domain diantaranya yaitu domain sosial dan domain pemangku kepentingan dalam kondisi baik atau flag status hijau. Adapun 4 (empat) domain yang lain yaitu domain lingkungan, domain ekonomi, domain sumber daya ikan, dan domain tata kelola dalam kondisi sedang atau flag status kuning. Sedangkan 1 (satu) domain yang lain yaitu domain teknologi penangkapan ikan dalam kondisi kurang atau flag status merah.



Berdasarkan hasil capaian indikator kinerja dibawah lingkup Direktorat Pengelolaan Sumber Daya Ikan Triwulan I tahun anggaran 2024, dapat disimpulkan bahwa pada periode Triwulan I belum ada capaian WPPNRI Perairan Darat yang Composite Domain Indikatornya meningkat dibandingkan tahun 2023, namun sudah dilakukan pengupayaan peningkatan Composite Domain Indikator di WPPNRI PD 412 dan 413.

Disamping kegiatan utama yang telah dilakukan oleh Direktorat Pengelolaan Sumber Daya Ikan diatas, upaya peningkatan Composite Domain Indikator (CDI) juga dilakukan oleh beberapa kegiatan yang dilakukan oleh Dinas yang menangani bidang perikanan baik provinsi maupun kabupaten/kota, antara lain:

- a. peningkatan stok sumber daya ikan di beberapa ekosistem perairan darat melalui *restocking* jenis ikan asli
- b. sosialisasi penangkapan ikan yang bertanggungjawab.
- c. pendataan perikanan tangkap perairan darat.
- d. koordinasi LPP WPPNRI perairan darat.

Sehubungan dengan belum adanya WPPNRI PD yang meningkat status pengelolaannya pada triwulan I tahun 2024, sehingga total sampai dengan saat ini terdapat 11 WPPNRI Perairan Darat yang meningkat.

$$\text{Persentase WPPNRI PD yang Status Pengelolaannya meningkat (\%)} = \frac{\text{Composite Domain Indikator WPPNRI PD yang meningkat}}{\text{WPPNRI PD yang dikelola sumber daya ikannya}} \times 100$$

Persentase WPPNRI PD yang Status Pengelolaannya meningkat (%) = $11/14 \times 100 = 78\%$.

Dalam pelaksanaan kegiatan-kegiatan upaya peningkatan status ini, terdapat beberapa kendala/permasalahan dalam pelaksanaan kegiatannya, yaitu:

1. Pelaksanaan Pengumpulan Data dan Informasi Wilayah Pengelolaan Perikanan Negara Republik Indonesia (WPPNRI) Perairan Darat hanya dilaksanakan dengan metode sampel untuk setiap lokasi serta metode pengambilan data dan informasi hanya dilakukan dengan wawancara;
2. Pelaksanaan sosialisasi pengisian Aplikasi Sistem Informasi Perikanan Perairan Darat (SidatApp) hanya dilaksanakan dengan metode sampel untuk setiap lokasi;



3. Pelaksanaan sosialisasi Penilaian Indikator *Ecosystem Approach to Fisheries Management* (EAFM) Perairan Darat hanya dilaksanakan dengan metode sampel untuk setiap lokasi;
4. Terdapat beberapa instansi yang memiliki kewenangan pemanfaatan perairan darat;
5. Mayoritas data/informasi tentang ekosistem perikanan perairan darat merupakan domain dari unit kerja atau kementerian terkait;
6. Pengumpulan informasi terkait perikanan perairan darat masih menjadi domain dari unit kerja eselon I diluar Direktorat Jenderal Perikanan Tangkap.

Untuk menindaklanjuti kendala/permasalahan tersebut, akan dilaksanakan beberapa solusi, yaitu:

1. Pelaksanaan sosialisasi pengisian Aplikasi Sistem Informasi Perikanan Perairan Darat (SidatApp) untuk lokasi lain dilaksanakan secara daring;
2. Pelaksanaan Bimbingan Teknis Penilaian Indikator *Ecosystem Approach to Fisheries Management* (EAFM) Perairan Darat untuk lokasi lain dilaksanakan secara daring;
3. Pengumpulan Data dan Informasi Wilayah Pengelolaan Perikanan Negara Republik Indonesia (WPPNRI) Perairan Darat dapat dilakukan secara primer atau sekunder, sehingga data dan informasi yang dikumpulkan dapat berasal dari kajian Ilmiah atau laporan hasil penelitian;
4. Meningkatkan koordinasi peran serta pihak terkait dan pemangku kepentingan dalam pengelolaan perikanan di WPPNRI Perairan Darat;
5. Melakukan kolaborasi dan harmonisasi dengan unit kerja eselon I diluar Direktorat Jenderal Perikanan Tangkap untuk pemenuhan kebutuhan data/informasi dalam rangka Penyusunan RPP di WPPNRI Perairan Darat salah satunya dengan pembangunan TPI Perairan Darat.

3.1.1.12. IKU.012. Persentase Profil Pengelolaan Perikanan WPPNRI Perairan Darat yang tersusun (Persen)

Indikator ini menunjukkan menunjukkan persentase jumlah Profil Pengelolaan Perikanan WPPNRI Perairan Darat yang tersusun. Persentase jumlah Profil Pengelolaan Perikanan WPPNRI Perairan Darat yang tersusun diperoleh dengan membandingkan jumlah Profil Pengelolaan Perikanan WPPNRI Perairan Darat yang telah tersusun dengan Jumlah WPPNRI Perairan Darat.

Tabel. Target dan Realisasi Persentase Profil Pengelolaan Perikanan WPPNRI Perairan Darat yang tersusun (Persen) Triwulan I Tahun 2024

Nama IKU	Target 2024	Target TW I	Realisasi TW I
Persentase Profil Pengelolaan Perikanan WPPNRI Perairan Darat yang tersusun (Persen)	100	-	-

Perhitungan persentase Profil Pengelolaan Perikanan WPPNRI Perairan Darat yang tersusun dilakukan dengan rumus sebagai berikut:

$$\text{Persentase Profil Pengelolaan Perikanan WPPNRI PD yang Tersusun (\%)} = \frac{\text{Profil Pengelolaan Perikanan WPPNRI PD yang tersusun}}{\text{WPPNRI PD yang dikelola sumber daya ikannya}} \times 100 \%$$

Pada tahun 2024 terdapat target penyusunan profil pengelolaan perikanan WPPNRI PD sebanyak 14 WPPNRI Perairan Darat.

Perbandingan dengan Target Renstra

Perbandingan realisasi persentase jumlah Profil Pengelolaan Perikanan WPPNRI Perairan Darat yang tersusun Triwulan IV Tahun 2023 dengan target Renstra sebagai berikut :

Tabel. Perbandingan Realisasi Indikator persentase jumlah Profil Pengelolaan Perikanan WPPNRI Perairan Darat yang tersusun dengan Target Renstra

Indikator Kegiatan	Target Renstra (2024)	Capaian TW I Tahun 2024	Persentase Perbandingan
Persentase jumlah Profil Pengelolaan Perikanan WPPNRI Perairan Darat yang tersusun	-	-	-

Perbandingan indikator ini belum dapat dibandingkan terhadap tahun-tahun sebelumnya, dikarenakan IKU persentase jumlah Profil Pengelolaan Perikanan WPPNRI Perairan Darat yang tersusun merupakan IKU baru, dan belum terdapat pada Renstra, oleh karena itu kedepan perlu dimasukkan pada periode renstra yang akan datang.

- 1) Perbandingan dengan Standar Nasional
Tidak Dapat membandingkan dengan target nasional.
- 2) Analisis Keberhasilan atau kegagalan

Pada TW I Tahun 2023, persentase jumlah Profil Pengelolaan Perikanan WPPNRI Perairan Darat yang tersusun telah m

Upaya-upaya yang telah dilakukan dalam rangka mencapai capaian jumlah profil pengelolaan perikanan WPPNRI Perairan Darat yang tersusun pada tahun 2024 meliputi:



1. Pengumpulan data dan survey identifikasi ekosistem perairan darat
2. Pembahasan materi dokumen profil pengelolaan perikanan di WPPNRI perairan darat
3. Penyusunan dokumen profil pengelolaan perikanan di WPPNRI perairan darat
4. Pembahasan dokumen akhir profil pengelolaan perikanan di WPPNRI perairan darat

Dalam pelaksanaan kegiatan-kegiatan ini, upaya pencapaian target capaian kinerja Persentase Profil Pengelolaan Perikanan WPPNRI Perairan Darat yang Tersusun (Persen) Tahun 2024 dilakukan dengan mengoptimalkan 2 (dua) hal, antara lain :

1. Efisiensi Penggunaan Sumber Daya, dengan cara memaksimalkan peran serta pakar/ahli dari Badan Riset Sumber Daya Manusia Kelautan dan Perikanan (BRSDMKP) serta Badan Riset dan Inovasi Nasional (BRIN), Akademisi, Balai Besar Penangkapan Ikan Semarang, Kementerian/Lembaga dan Instansi terkait dalam rangka melaksanakan Penyusunan Profil Pengelolaan Perikanan WPPNRI Perairan Darat;
2. Program dan Kegiatan yang menunjang upaya dalam mencapai target pencapaian kinerja Persentase Profil Pengelolaan Perikanan WPPNRI Perairan Darat yang Tersusun (Persen) adalah dengan cara : (1) Melaksanakan koordinasi dengan berbagai pihak terkait seperti Internal Ditjen Perikanan Tangkap, Pusdatin, BRSDMKP, BRIN, Akademisi dari Perguruan Tinggi dan Dinas Kelautan dan Perikanan Provinsi yang terkait secara berkala dan kontinyu; (2) Sosialisasi penilaian Indikator *Ecosystem Approach to Fisheries Management* (EAFM) Perairan Darat secara *offline* maupun *online* ke Dinas Kelautan dan Perikanan terkait.

Dalam rangka mendukung tercapainya pengelolaan sumber daya ikan di Perairan Darat yang baik dan berkelanjutan khususnya pada indikator kinerja Persentase WPPNRI Perairan Darat yang Status Pengelolaannya Meningkatkan (Persen), pada triwulan IV tahun 2023 telah dilaksanakan beberapa kegiatan, antara lain:

A. Identifikasi Potensi, Isu dan Permasalahan Perikanan di Wilayah Pengelolaan Perikanan Republik Indonesia Perairan Darat di Provinsi Papua Selatan

Kegiatan dilaksanakan pada tanggal 16 s.d 19 Januari 2024 di Provinsi Papua Selatan. Kegiatan dilaksanakan guna memperbaiki data/informasi kondisi perikanan di Wilayah Pengelolaan Perikanan Negara Republik Indonesia Perairan Darat (WPPNRI-PD) 412 dan penyusunan bahan publikasi potensi unggulan perikanan tangkap di Perairan Darat Kabupaten Merauke, Provinsi Papua Selatan.

Berdasarkan hasil identifikasi, diketahui ikan gabus toraja (*Channa striata*) menjadi potensi unggulan perikanan tangkap Perairan Darat di Kabupaten Merauke. Meskipun dikategorikan sebagai ikan jenis invasif, saat ini ikan gabus toraja telah menjadi sumber utama pendapatan nelayan setempat, karena menjadi bahan pangan dan kebutuhan pasar luar daerah yang cukup tinggi. Produksi ikan gabus toraja di Kabupaten Merauke diperkirakan mencapai 1.642.500 kilogram per tahun atau lebih.



B. Identifikasi Potensi, Isu dan Permasalahan Perikanan di Wilayah Pengelolaan Perikanan Republik Indonesia Perairan Darat di Provinsi Maluku

Kegiatan dilaksanakan pada tanggal 16 s.d 19 Januari 2024 di Provinsi Maluku. Kegiatan dilaksanakan guna memperbarui data/informasi kondisi perikanan di Wilayah Pengelolaan Perikanan Negara Republik Indonesia Perairan Darat (WPPNRI-PD) 413 dan penyusunan bahan publikasi potensi unggulan perikanan tangkap di Perairan Darat Kabupaten Maluku Tengah, Provinsi Maluku.

Berdasarkan hasil identifikasi, diketahui sungai di Pulau Ambon memiliki potensi sumber daya ikan di perairan darat seperti ikan gabus, udang air tawar, ikan belanak, lele, dan bahkan sidat, untuk itu pendataan potensi sumber daya ikan di perairan darat tetap perlu dilakukan. Masyarakat dan pemerintah daerah setempat kurang mengenali sidat dan lebih mengenali jenis ikan yang terdapat di sungai-sungai Pulau Ambon sebagai belut. Dengan demikian tata kelola dan pemahaman pemangku kepentingan di antaranya Dinas Perikanan tentang sidat perlu ditingkatkan. Selain itu perlu dilakukan identifikasi potensi SDI dan KUB nelayan perairan darat serta sosialisasi yang intensif bersama Dinas Kelautan dan Perikanan Propinsi/Kab/Kota untuk tata kelola perikanan darat yang berkelanjutan.



C. Identifikasi Potensi, Isu dan Permasalahan Perikanan di Wilayah Pengelolaan Perikanan Republik Indonesia Perairan Darat di Provinsi Jawa Tengah

Kegiatan dilaksanakan pada tanggal 26 s.d 29 Maret 2024 di Provinsi Jawa Tengah. Kegiatan dilaksanakan dalam rangka koordinasi dan pengumpulan data dan informasi kondisi sumber daya ikan di Wilayah Pengelolaan Perikanan Republik Indonesia Perairan Darat guna pemenuhan kebutuhan materi dalam pelaksanaan Penyusunan Pedoman Pengelolaan Perikanan di Wilayah Pengelolaan Perikanan Negara Republik Indonesia di Perairan Darat WPPNRI-PD 434 yang dilaksanakan di Kabupaten Boyolali dan Kabupaten



Wonogiri Provinsi Jawa Tengah.

Hasil dari kegiatan ini adalah pendataan penangkapan ikan perairan darat di Provinsi Jawa Tengah belum berbasis ekosistem, namun total produksi dalam satu kabupaten. Sehingga jika suatu kabupaten memiliki beberapa ekosistem perairan darat, maka belum dapat diketahui produksi perikanan untuk masing-masing ekosistem. Waduk-waduk di Provinsi Jawa Tengah dimanfaatkan oleh beberapa sektor antara lain jasa tirta, pariwisata, Balai Besar Wilayah Sungai, pertanian, dan perikanan. Potensi perikanan perairan darat sangat membantu ekonomi masyarakat. Waduk Kedungombo, Kabupaten Boyolali sudah pernah mendapat bantuan dari Dinas Kelautan dan Perikanan Provinsi Jawa Tengah berupa bantuan alat tangkap pada tahun 2023. Bantuan tersebut diberikan karena banyak masyarakat mengeluhkan jaring yang sering rusak.



Berdasarkan hasil capaian indikator kinerja dibawah lingkup Direktorat Pengelolaan Sumber Daya Ikan Triwulan IV tahun anggaran 2023, dapat disimpulkan bahwa pada periode Triwulan IV sudah ada capaian 11 dokumen profil WPPNRI Perairan Darat yaitu WPPNRI PD 439, 438, 437, 436, 435, 434, 433, 432, 432, 431, 422, dan 421.

$$\text{Persentase Profil Pengelolaan Perikanan WPPNRI PD yang Tersusun (\%)} = \frac{\text{Profil Pengelolaan Perikanan WPPNRI PD yang tersusun}}{\text{WPPNRI PD yang dikelola sumber daya ikannya}} \times 100 \%$$

Persentase Profil Pengelolaan Perikanan WPPNRI PD yang Tersusun (%) = $11/14 \times 100\% = 78\%$.

Dalam pelaksanaan kegiatan-kegiatan ini, terdapat beberapa kendala/permasalahan dalam pelaksanaan kegiatannya, yaitu:

1. Pelaksanaan Pengumpulan Data dan Informasi Wilayah Pengelolaan Perikanan Negara Republik Indonesia (WPPNRI) Perairan Darat hanya dilaksanakan dengan metode sampel untuk setiap lokasi serta metode pengambilan data dan informasi hanya dilakukan dengan wawancara.
2. Mayoritas data/informasi tentang ekosistem perikanan perairan darat merupakan domain dari unit kerja atau kementerian terkait.
3. Pengumpulan informasi terkait perikanan perairan darat masih menjadi domain dari unit kerja eselon I diluar Direktorat Jenderal Perikanan Tangkap.

Untuk menindaklanjuti kendala/permasalahan tersebut, akan dilaksanakan beberapa solusi, yaitu:



1. Pengumpulan Data Dan Informasi Wilayah Pengelolaan Perikanan Negara Republik Indonesia (WPPNRI) Perairan Darat dapat dilakukan secara primer atau sekunder, sehingga data dan informasi yang dikumpulkan dapat berasal dari kajian Ilmiah atau laporan hasil penelitian.
2. Meningkatkan koordinasi peran serta pihak terkait dan pemangku kepentingan dalam pengelolaan perikanan di WPPNRI Perairan Darat.

Realisasi anggaran sampai dengan Triwulan I sebesar **Rp. 127.762.000,-** atau **8,77 %** dari pagu anggaran sebesar **Rp 1.457.500.000,-**.

3.1.1.13. IKU. 13. Tenaga Kerja Yang Terlibat Pada Pengelolaan SDI (Orang)

Indikator ini menjelaskan tentang Jumlah tenaga kerja yang terlibat di sektor kelautan dan perikanan baik tenaga kerja yang terlibat langsung merupakan pelaku usaha (nelayan/pembudidaya ikan/petambak garam, pengolah, peasar dan penyuluh) yang secara langsung melaksanakan kegiatan di sektor Kelautan dan Perikanan maupun tenaga kerja yang terlibat secara tidak langsung merupakan pihak lain yang tumbuh dan/atau terkena dampak dari kegiatan yang dilakukan oleh tenaga kerja langsung dari kegiatan sektor Kelautan dan Perikanan dalam hal ini di lingkungan kerja Direktorat Jenderal Perikanan Tangkap.

Pada Direktorat Pengelolaan Sumber Daya Ikan, tenaga kerja yang terlibat pada pengelolaan sumber daya ikan, terbagi menjadi:

1. Petugas Pemantau (Observer) yang ditempatkan di atas Kapal Perikanan;
 2. Petugas Log Book Penangkapan Ikan yang tersebar di UPT lingkup DJPT dan UPTD yang dikelola Pelabuhan perikananannya oleh Provinsi;
 3. Seketariat WPPNRI dan Anggota (UPT Pelabuhan Perikanan dan Dinas Kelautan dan Perikanan Provinsi);
 4. Anggota Komnaskajiskan
- 1) Target dan Realisasi Kinerja

Capaian IKU **Jumlah Tenaga Kerja yang terlibat pada Pengelolaan PSDI (orang)** pada TW I tahun 2024 dapat dilihat pada Tabel di bawah ini :

Tabel. Target dan Realisasi IKU Jumlah Tenaga Kerja yang terlibat pada Pengelolaan PSDI (orang) di Triwulan I Tahun 2024

Nama IKU	Target 2024	TW I		
		Target	Realisasi	% Capaian dari Target
Jumlah Tenaga Kerja yang terlibat pada Pengelolaan PSDI (orang)	211	-	-	-

Pada Indikator Kinerja Utama (IKU) Jumlah Tenaga Kerja yang terlibat pada Pengelolaan PSDI (orang), pengukuran capaian indikator ini lakukan secara tahunan, sehingga belum ada capaian pada triwulan I. Akan tetapi terdapat beberapa kegiatan pendukung dalam mencapai target IKU tersebut. Kegiatan-kegiatan dalam output ini



merupakan capaian kinerja dari beberapa kegiatan utama dalam Laporan Kinerja Pengelolaan Sumber Daya Ikan, diantaranya pada RO: Lembaga Pengelola Perikanan Wilayah Pengelolaan Perikanan Negara Republik Indonesia (WPPNRI) yang operasional, RO: Rekomendasi kebijakan dari hasil pengolahan dan analisis data pemantauan Observer diatas kapal perikanan, dan RO: Rekomendasi kebijakan dari hasil pengolahan dan analisis data Log Book Penangkapan Ikan.

2) Perbandingan Realisasi Kinerja dengan Tahun sebelumnya

Perbandingan realisasi Jumlah Tenaga Kerja yang terlibat pada Pengelolaan PSDI (orang) Triwulan I Tahun 2024 terhadap realisasi Triwulan I pada tahun sebelumnya dalam satu periode Renstra dapat dilihat pada table dibawah ini :

Tabel. Perbandingan Realisasi Indikator Kinerja Perbandingan realisasi Jumlah Tenaga Kerja yang terlibat pada Pengelolaan PSDI (orang) Triwulan IVTahun 2024 dengan Periode yang Sama pada Tahun Sebelumnya

Indikator Kegiatan	Capaian Triwulan I			Persentase Kenaikan / Penurunan (%)	
	2022	2023	2024	2022	2023
Jumlah Tenaga Kerja yang terlibat pada Pengelolaan PSDI (orang)	-	-	-	-	-

3) Perbandingan dengan Target Renstra

Perbandingan realisasi pelaksanaan Perbandingan Jumlah Tenaga Kerja yang terlibat pada Pengelolaan PSDI (orang) Triwulan I Tahun 2024 dengan target Renstra sebagai berikut :

Tabel. Perbandingan Realisasi Indikator Kinerja Perbandingan realisasi Jumlah Tenaga Kerja yang terlibat pada Pengelolaan PSDI (orang) Triwulan I Tahun 2024 dengan Target Renstra

Indikator Kegiatan	Target Renstra (2024)	Capaian TW I Tahun 2024	Persentase Perbandingan
Jumlah Tenaga Kerja yang terlibat pada Pengelolaan PSDI (orang)	80	-	-

4) Perbandingan dengan Standar Nasional

Tidak Dapat membandingkan dengan target nasional.

5) Analisis Keberhasilan atau kegagalan



Pada TW I Tahun 2023, Indikator Kinerja Perbandingan realisasi Jumlah Tenaga Kerja yang terlibat pada Pengelolaan PSDI (orang) telah melaksanakan kegiatan yang telah direncanakan. Faktor penentu keberhasilan pelaksanaan kegiatan IKU Perbandingan realisasi Jumlah Tenaga Kerja yang terlibat pada Pengelolaan PSDI (orang) selain komitmen sumber daya manusia, juga didukung oleh perencanaan yang tepat. Faktor pendukung yaitu adanya peran aktif dari stake holder terkait terhadap pelaksanaan kegiatan Perbandingan realisasi Jumlah Tenaga Kerja yang terlibat pada Pengelolaan PSDI (orang) TW I Tahun 2024.

Sedangkan upaya yang akan dilaksanakan yaitu menyusun bersama Internal PSDI dalam rangka menetapkan Tenaga kerja yang terlibat di sektor kelautan dan Perikanan khususnya Pengelolaan SDI seperti; (1) Petugas Pemantau (Observer) yang ditempatkan di atas Kapal Perikanan; (2) Seketariat WPPNRI dan Anggota (UPT Pelabuhan Perikanan dan Dinas Kelautan dan Perikanan Provinsi); dan (3) Petugas Log Book Penangkapan Ikan yang tersebar di UPT lingkup DJPT dan UPTD yang dikelola Pelabuhan perikanannya oleh Provinsi; (4) Anggota Komnas Kajian

3.1.1.14. Indikator Kinerja Manajerial (IKM) 01. Nilai Rekonsiliasi Kinerja Direktorat Pengelolaan Sumber Daya Ikan (Nilai)

Tujuan dari Rekonsiliasi kinerja ini diharapkan dapat meningkatkan aspek pelaporan kinerja SAKIP, Meningkatkan konsistensi penerapan sistem manajemen konerja pada SAKIP dan Memberikan umpan balik pada perbaikan proses perencanaan kinerja.

Nilai evaluasi AKIP adalah nilai perwujudan kewajiban suatu instansi pemerintahan untuk mempertanggungjawabkan keberhasilan/kegagalan pelaksanaan program dan kegiatan yang telah diamanatkan para pemangku kepentingan dalam rangka mencapai misi organisasi secara terukur dengan sasaran/target kinerja yang telah ditetapkan melalui laporan kinerja instansi pemerintah yang disusun secara periodik.

Nilai rekonsiliasi kinerja Direktorat Pengelolaan Sumber Daya Ikan diperoleh dari hasil rekonsiliasi kinerja setiap tahunnya. Sesuai dengan PERMENPAN No.12 Tahun 2015 tentang Pedoman Evaluasi atas Implementasi SAKIP, penilaian evaluasi AKIP di Direktorat Pengelolaan Sumber Daya Ikan meliputi lima komponen dan bobot sebagai berikut:

1. Perencanaan Kinerja (30%). Sub Komponen: Rencana Strategis (10%) dan Perencanaan Kinerja Tahunan (20%);
2. Pengukuran Kinerja (25%). Sub Komponen: Pemenuhan Pengukuran (5%), Kualitas Pengukuran (12,5%) dan Implementasi Pengukuran (7,5%);
3. Pelaporan Kinerja (15%). Sub Komponen: Pemenuhan Pelaporan (3%), Kualitas Pelaporan (7,5%) dan Pemanfaatan Pelaporan (4,5%);
4. Evaluasi Internal (10%). Sub Komponen: Pemenuhan Evaluasi (2%), Kualitas Evaluasi (5%) dan Pemanfaatan Hasil Evaluasi (3%); dan



5. Capaian Kinerja (20%). Sub Komponen: Kinerja yang Dilaporkan/Output (4%), Kinerja yang Dilaporkan/Outcome (10%), dan Kinerja Tahun Berjalan/Benchmark (6%)

Klasifikasi Nilai evaluasi AKIP, antara lain: (1) AA (Skor > 90-100); Sangat Memuaskan; (2) A (Skor > 80-90); Memuaskan; (3) BB (Skor > 70-80); Sangat Baik; (4) B (Skor > 60-70); Baik; (5) CC (>50-60); Cukup; (6) C (>30-50); Kurang; dan (7) D (0-30); Sangat Kurang.

Sesuai dengan Peraturan Presiden Nomor 29 Tahun 2014 tentang Sistem Akuntabilitas Kinerja Instansi Pemerintah (SAKIP) yang merupakan rangkaian sistematis dari berbagai aktivitas, alat dan prosedur yang dirancang untuk tujuan penetapan dan pengukuran, pengumpulan data, pengklasifikasian, pengikhtisaran dan pelaporan kinerja, pada instansi pemerintah, dalam rangka pertanggung jawaban dan peningkatan kinerja instansi pemerintah. Yang diperkuat dengan Pedoman evaluasi atas implementasi SAKIP diatur dalam Peraturan Menteri PAN dan RB No. 12 Tahun 2015. Evaluasi atas implementasi AKIP adalah aktivitas analisis yang sistematis, pemberian nilai, atribut, apresiasi dan pengenalan permasalahan, serta pemberian solusi atas masalah yang ditemukan untuk tujuan peningkatan akuntabilitas dan kinerja instansi/unit kerja pemerintah. Evaluasi berfokus pada pengumpulan data dan analisis untuk membangun argumentasi bagi perumusan saran/rekomendasi perbaikan.

Tujuan evaluasi atas implementasi SAKIP adalah untuk memperoleh informasi, menilai, dan memberikan saran perbaikan tentang implementasi SAKIP, serta memonitor tindak lanjut rekomendasi hasil evaluasi periode sebelumnya. Jika pada saat penyusunan LKj tahun 2023 Direktorat Jenderal Pengelolaan Sumber Daya Ikan belum menerima Nilai AKIP pada tahun berjalan maka nilai yang diklaim adalah Nilai AKIP tahun sebelumnya, setelah diterima nilai AKIP tahun 2022 maka disampaikan revisi LKj.

1) Target dan Realisasi Kinerja

Capaian IKU Nilai Rekonsiliasi Kinerja Direktorat Pengelolaan Sumber Daya Ikan (Nilai) pada TW I tahun 2024 dapat dilihat pada Tabel di bawah ini :

Tabel 38. Target dan Realisasi IKU Nilai Rekonsiliasi Kinerja Direktorat Pengelolaan Sumber Daya Ikan (Nilai) di Triwulan I Tahun 2024

Nama IKU	Target 2024	TW I		
		Target	Realisasi	% Capaian dari Target
Nilai Rekonsiliasi Kinerja Direktorat Pengelolaan Sumber Daya Ikan (Nilai)	94	-	-	-

Target 2024 untuk indikator Nilai Rekonsiliasi Kinerja Direktorat Pengelolaan Sumber Daya Ikan (Nilai) adalah 94 dengan satuan nilai, belum terdapat Capaian



Target TW I tahun 2024 karena pengukuran indikator ini adalah tahunan dengan target 94.

Adapun output yang dihasilkan oleh Indikator Nilai Rekonsiliasi Kinerja Direktorat Pengelolaan Sumber Daya Ikan (Nilai) adalah:

1. Nilai aspek kepatuhan, kesesuaian, dan ketercapaian masing-masing unit kerja;
2. Kertas kerja hasil rekonsiliasi oleh pembahas dan unit yang direkon; dan
3. Rekomendasi dari hasil rekon yang akan disampaikan kepada unit kerja untuk ditindaklanjuti.

2) Perbandingan Realisasi Kinerja dengan Tahun sebelumnya

Perbandingan realisasi Nilai Rekonsiliasi Kinerja Direktorat Pengelolaan Sumber Daya Ikan (Nilai) Triwulan I Tahun 2024 terhadap realisasi Triwulan I pada tahun sebelumnya dalam satu periode Renstra dapat dilihat pada table dibawah ini :

Tabel. Perbandingan Realisasi Indikator Kinerja Perbandingan realisasi Nilai Rekonsiliasi Kinerja Direktorat Pengelolaan Sumber Daya Ikan (Nilai) Triwulan I Tahun 2024 dengan Periode yang Sama pada Tahun Sebelumnya

Indikator Kegiatan	Capaian Triwulan I			Persentase Kenaikan / Penurunan (%)	
	2021	2022	2023	2022	2023
Nilai Rekonsiliasi Kinerja Direktorat Pengelolaan Sumber Daya Ikan (Nilai)					

3) Perbandingan dengan Target Renstra

Perbandingan realisasi Nilai Rekonsiliasi Kinerja Direktorat Pengelolaan Sumber Daya Ikan (Nilai) Triwulan I Tahun 2024 dengan target Renstra sebagai berikut :

Tabel. Perbandingan Realisasi Indikator Kinerja Perbandingan Nilai Rekonsiliasi Kinerja Direktorat Pengelolaan Sumber Daya Ikan (Nilai) Triwulan I Tahun 2024 dengan Target Renstra

Indikator Kegiatan	Target Renstra (2024)	Capaian TW I Tahun 2024	Persentase Perbandingan
Nilai Rekonsiliasi Kinerja Direktorat Pengelolaan Sumber Daya Ikan (Nilai)			



Perbandingan indikator ini dengan target Renstra dilakukan secara tahunan sesuai dengan metode pengukuran yang telah disusun pada manual IKU Perbandingan realisasi Nilai Rekonsiliasi Kinerja Direktorat Pengelolaan Sumber Daya Ikan (Nilai), sehingga belum ada perbandingan realisasi dan capaian pada Triwulan I, oleh karena itu perbandingan akan dilakukan pada akhir Tahun 2024.

4) Perbandingan dengan Standar Nasional

Tidak Dapat membandingkan dengan target nasional.

5) Analisis Keberhasilan atau kegagalan

Hambatan pencapaian indikator kinerja ini yaitu Lemahnya/ kurang pemahaman para SDM lingkup Direktorat Pengelolaan Sumber Daya Ikan terhadap pelaksanaan Kinerja sesuai dengan Peraturan dan Perundang-undangan yang berlaku. Sedangkan upaya yang akan dilaksanakan yaitu Mengoptimalkan peran serta SDM di lingkungan Dit. PSDI dengan memberikan tugas personil pelaksana kinerja melalui SK PPK Satker.

6) Analisis Program/kegiatan yang menunjang keberhasilan ataupun kegagalan pencapaian pernyataan kinerja.

Program/kegiatan yang menunjang keberhasilan ataupun kegagalan pencapaian IKU

Diatas adalah sebagai berikut :

- Menyusun SK PPK Dit. PSDI perihal Perencanaan dan Pengelolaan Kinerja Lingkup Direktorat Pengelolaan SDI menyesuaikan dengan SK jabatan terbaru dan SK Mutasi lingkup Ditjen Perikanan Tangkap.

3.1.1.15. Indikator Kinerja Manajerial (IKM) 02. Indeks profesionalitas ASN Direktorat Pengelolaan Sumber Daya Ikan (indeks)

Sesuai dengan Peraturan Menteri Pendayagunaan Aparatur Negara dan Reformasi Birokrasi RI No. 38 Tahun 2018 disebutkan bahwa Indeks Profesionalitas merupakan suatu ukuran statistik yang menggambarkan kualitas ASN berdasarkan kesesuaian kualifikasi, kompetensi, kinerja dan kedisiplinan pegawai ASN dalam melaksanakan tugas jabatannya. Dalam pelaksanaannya, dalam mengawal implementasi Indeks Profesionalitas ASN di lingkungan Kementerian/Lembaga dapat terpetakan dan terbentuk standar profesionalitas ASN yang mampu meningkatkan produktivitas, nilai lembaga pemerintah, membawa perubahan serta kontrol sosial.

Profesionalitas adalah kualitas para anggota profesi serta derajat pengetahuan dan keahlian yang mereka miliki untuk melakukan tugas – tugasnya. Indeks Profesionalitas ASN (IP ASN) adalah ukuran statistik yang menggambarkan



kualitas ASN berdasarkan kesesuaian kualifikasi, kompetensi, kinerja dan kedisiplinan pegawai ASN dalam melaksanakan tugas jabatan.

Nilai IP ASN diukur dengan menggunakan 4 (empat) dimensi, yakni:

1. Kualifikasi, diukur dari riwayat Pendidikan yang telah dicapai mulai dari dibawah SLTA sampai dengan Pendidikan S-3;
2. Kompetensi, diukur dari riwayat pengembangan kompetensi yang telah dilaksanakan meliputi: Diklat Kepemimpinan, Diklat Fungsional, Diklat Teknis dan Seminar/Workshop/Konferensi/Setara;
3. Kinerja, diukur dari penilaian prestasi kerja Pegawai Negeri Sipil meliputi: Sasaran Kerja Pegawai (SKP) dan Perilaku Kerja;
4. Disiplin Pegawai, diukur dari riwayat penjatuhan hukuman disiplin yang pernah dialami meliputi: Tidak pernah dijatuhi hukuman disiplin dan pernah dijatuhi hukuman disiplin (ringan, sedang, berat).

1) Target dan Realisasi Kinerja

Capaian IKU Indeks profesionalitas ASN Direktorat Pengelolaan Sumber Daya Ikan (indeks) pada TW I tahun 2024 dapat dilihat pada Tabel di bawah ini :

Tabel. Target dan Realisasi Indeks profesionalitas ASN Direktorat Pengelolaan Sumber Daya Ikan (indeks) Triwulan I Tahun 2024

Nama IKU	Target 2024	TW I		
		Target	Realisasi	% Capaian dari Target
Indeks profesionalitas ASN Direktorat Pengelolaan Sumber Daya Ikan (indeks)	86			

Target tahun 2024 indikator ini adalah 86 dengan satuan indeks, pengukuran indikator ini adalah Semesteran dengan target 86 pada tahun 2024 dengan satuan indeks, sampai dengan TW I tahun 2024 belum terdapat capaian, karena pengukuran Indeks Profesionalitas ASN Direktorat Pengelolaan Sumber Daya Ikan adalah semesterran. Penghitungan indeks profesionalitas ASN otomatis melalui sistem pada website: [www. http://ropeg.kkp.go.id:4080/ip-asn/eselon](http://ropeg.kkp.go.id:4080/ip-asn/eselon), penghitungan tersebut sangat dipengaruhi oleh partisipasi aktif dari ASN untuk memperbaharui data dan informasi Pendidikan dan pelatihan baik formal maupun informal serta keikutsertaan mereka dalam seminar, pelatihan maupun workshop dalam rangka meningkatnya kompetensi pegawai dibidang, yang kemudian seluruh dokumen tersebut diinput secara mandiri pada aplikasi e-Pegawai masing-masing Pegawai Direktorat Pengelolaan Sumber Daya Ikan.

2) Perbandingan Realisasi Kinerja dengan Tahun sebelumnya

Perbandingan realisasi Indeks profesionalitas ASN Direktorat Pengelolaan Sumber Daya Ikan (indeks) Triwulan I Tahun 2024 terhadap realisasi Triwulan IV pada tahun sebelumnya dalam satu periode Renstra dapa dilihat pada table dibawah ini :



Tabel. Perbandingan Realisasi Indikator Indeks profesionalitas ASN Direktorat Pengelolaan Sumber Daya Ikan (indeks) Triwulan I Tahun 2024 dengan Periode yang Sama pada Tahun Sebelumnya

Indikator Kegiatan	Capaian Triwulan I			Persentase Kenaikan / Penurunan (%)	
	2022	2023	2024	2022	2023
Indeks profesionalitas ASN Direktorat Pengelolaan Sumber Daya Ikan (indeks)					

3) Perbandingan dengan Target Renstra

Perbandingan realisasi Indeks profesionalitas ASN Direktorat Pengelolaan Sumber Daya Ikan (indeks) Triwulan I Tahun 2024 dengan target Renstra sebagai berikut :

Tabel. Perbandingan Realisasi Indikator Kinerja Indeks profesionalitas ASN Direktorat Pengelolaan Sumber Daya Ikan (indeks) Triwulan I Tahun 2024 dengan Target Renstra

Indikator Kegiatan	Target Renstra (2024)	Capaian TW I Tahun 2024	Persentase Perbandingan
Indeks profesionalitas ASN Direktorat Pengelolaan Sumber Daya Ikan (indeks)	75		

4) Perbandingan dengan Standar Nasional

Tidak Dapat membandingkan dengan target nasional.

5) Analisis Keberhasilan atau kegagalan

Pada TW I Tahun 2024, Indikator Kinerja Indeks profesionalitas ASN Direktorat Pengelolaan Sumber Daya Ikan (indeks) telah melaksanakan kegiatan yang telah direncanakan. Faktor penentu keberhasilan pelaksanaan kegiatan IKU Indeks profesionalitas ASN Direktorat Pengelolaan Sumber Daya Ikan (indeks) selain komitmen sumber daya manusia, juga didukung oleh perencanaan yang tepat. Faktor pendukung yaitu adanya peran aktif dari stake holder terkait terhadap pelaksanaan kegiatan Indeks profesionalitas ASN Direktorat Pengelolaan Sumber Daya Ikan



(indeks) **TW I** Tahun 2024. Hambatan pencapaian indikator kinerja ini yaitu Rendahnya partisipasi PNS untuk melakukan perhitungan IP ASN karena tidak adanya sanksi apapun bagi yang tidak melakukan perhitungan maupun reward atau hasil guna bagi instansi yang telah mengisi indeks profesionalitas dengan lengkap.

Sedangkan upaya yang akan dilaksanakan yaitu mendorong seluruh pegawai lingkup Direktorat Pengelolaan Sumber Daya Ikan mengikuti kegiatan bimtek dan pelatihan yang sesuai dengan jabatannya guna meningkatkan kompetensi, dan kemampuan sebagai seorang ASN.

6) Analisis Progam/kegiatan yang menunjang keberhasilan ataupun kegagalan pencapaian pernyataan kinerja.

Progam/kegiatan yang menunjang keberhasilan ataupun kegagalan pencapaian IKU

Diatas adalah sebagai berikut :

- Mendorong seluruh pegawai lingkup Direktorat Pengelolaan Sumber Daya Ikan mengikuti kegiatan bimtek dan pelatihan yang sesuai dengan jabatannya guna meningkatkan kompetensi, dan kemampuan sebagai seorang ASN.

Selain kendala di atas, terdapat kendala lainnya yang ditemui dalam pengukuran indeks profesionalitas, antara lain:

1. Masih belum terintegrasinya secara optimal data SAPK BKN dengan data SIMPEG instansi Kementerian/Lembaga;
2. Proses update data melalui aplikasi SAPK yang terintegrasi dengan aplikasi IP ASN belum optimal karena keterbatasan data dan SDM;
3. Rendahnya partisipasi PNS untuk melakukan perhitungan IP ASN karena tidak adanya sanksi apapun bagi yang tidak melakukan perhitungan maupun reward atau hasil guna bagi instansi yang telah mengisi indeks profesionalitas dengan lengkap.

3.1.1.16. Indikator Kinerja Manajerial (IKM) 03. Persentase Unit Direktorat Pengelolaan Sumber Daya Yang Menerapkan Sistem Manajemen Pengetahuan Yang Terstandar (Persen)

Sistem Manajemen Pengetahuan adalah suatu rangkaian yang memanfaatkan teknologi informasi yang digunakan oleh instansi pemerintah ataupun swasta untuk mengidentifikasi, menciptakan, menjelaskan, dan mendistribusikan pengetahuan untuk digunakan kembali, diketahui dan dipelajari.

Persentase unit kerja yang menerapkan sistem manajemen pengetahuan yang terstandar, yang merupakan amanat dari Peraturan Menteri PAN dan RB Nomor 14 Tahun 2011 tentang Pedoman Pelaksanaan Program Manajemen Pengetahuan (Knowledge Management). Sistem Manajemen Pengetahuan adalah suatu rangkaian yang memanfaatkan teknologi informasi yang digunakan oleh instansi pemerintah



ataupun swasta untuk mengidentifikasi, menciptakan, menjelaskan, dan mendistribusikan pengetahuan untuk digunakan kembali, diketahui dan dipelajari. Berdasarkan defenisi tersebut menunjukkan bahwa indikator ini mengukur persentase unit kerja di Direktorat Pengelolaan Sumber Daya Ikan yang telah memanfaatkan teknologi informasi dalam penyebaran data dan informasi.

1) Target dan Realisasi Kinerja

Capaian IKU Indeks profesionalitas ASN Direktorat Pengelolaan Sumber Daya Ikan (indeks) pada TW I tahun 2023 dapat dilihat pada Tabel di bawah ini :

Tabel. Target dan Realisasi IKU Persentase Direktorat Pengelolaan Sumber Daya Yang Menerapkan Sistem Manajemen Pengetahuan Yang Terstandar (Persen) Triwulan I Tahun 2024

Nama IKU	Target 2024	TW I		
		Target	Realisasi	% Capaian dari Target
Persentase Direktorat Pengelolaan Sumber Daya Yang Menerapkan Sistem Manajemen Pengetahuan Yang Terstandar (Persen)	94	94	133,33	144,92%

2) Perbandingan Realisasi Kinerja dengan Tahun sebelumnya

Perbandingan realisasi Persentase Direktorat Pengelolaan Sumber Daya Yang Menerapkan Sistem Manajemen Pengetahuan Yang Terstandar (Persen) Triwulan I Tahun 2023 terhadap realisasi Triwulan I pada tahun sebelumnya dalam satu periode Renstra dapat dilihat pada table dibawah ini :

Tabel. Perbandingan Realisasi Indikator Kinerja Persentase Direktorat Pengelolaan Sumber Daya Yang Menerapkan Sistem Manajemen Pengetahuan Yang Terstandar (Persen) Triwulan I Tahun 2024 dengan Periode yang Sama pada Tahun Sebelumnya

Indikator Kegiatan	Capaian Triwulan I			Persentase Kenaikan / Penurunan (%)	
	2022	2023	2024	2022	2023
Persentase Direktorat Pengelolaan Sumber Daya Yang Menerapkan Sistem Manajemen Pengetahuan Yang Terstandar (Persen)	100	133,33			

b. Perbandingan dengan Target Renstra

Perbandingan realisasi Persentase Direktorat Pengelolaan Sumber Daya Yang Menerapkan Sistem Manajemen Pengetahuan Yang Terstandar (Persen) Triwulan IV Tahun 2023 dengan target Renstra sebagai berikut :

Tabel. Perbandingan Realisasi Indikator Kinerja Persentase Direktorat Pengelolaan Sumber Daya Yang Menerapkan Sistem Manajemen Pengetahuan Yang Terstandar (Persen) Triwulan I Tahun 2024 dengan Target Renstra

Indikator Kegiatan	Target Renstra (2024)	Capaian TW I Tahun 2024	Persentase Perbandingan
Persentase Direktorat Pengelolaan Sumber Daya Yang Menerapkan Sistem Manajemen Pengetahuan Yang Terstandar (Persen)	88	133,33	151,5%

Jika dibandingkan dengan target tahun menengah, persentase perbandingan Persentase Direktorat Pengelolaan Sumber Daya Yang Menerapkan Sistem Manajemen Pengetahuan Yang Terstandar (Persen) sampai dengan triwulan I tahun 2024 sebesar 151,5%.

c. Perbandingan dengan Standar Nasional

Tidak Dapat membandingkan dengan target nasional.

d. Analisis Keberhasilan atau kegagalan

Pada TW I Tahun 2024, Indikator Kinerja Persentase Direktorat Pengelolaan Sumber Daya Yang Menerapkan Sistem Manajemen Pengetahuan Yang Terstandar (Persen) telah melaksanakan kegiatan yang telah direncanakan. Faktor penentu keberhasilan pelaksanaan kegiatan IKU Persentase Direktorat Pengelolaan Sumber Daya Yang Menerapkan Sistem Manajemen Pengetahuan Yang Terstandar (Persen) selain komitmen sumber daya manusia, juga didukung oleh perencanaan yang tepat. Hambatan pencapaian indikator kinerja ini yaitu platform bitrix KKP telah habis masa kontraknya, sehingga bahwa dalam rangka pelaksanaan Manajemen Pengetahuan yang Terintegrasi pada Portal Collaboration Office di laman <https://portal.kkp.go.id> untuk Triwulan 3 (Juli-September) Tahun 2023 lingkup KKP, maka pejabat yang akan dinilai keaktifannya adalah pejabat setingkat eselon 2. Adapun perubahan pada

	Sebelum	Sesudah
	Komponen penilaian: dokumen (20%) dan keaktifan (80%)	Komponen penilaian: keaktifan (100%)
	Aplikasi Bitrix24	Aplikasi <i>Collaboration Office</i>
	Maksimal nilai yang dapat diterima adalah 3	Maksimal nilai yang dapat diterima adalah 4
	Pegawai yang wajib dinilai: Eselon 2, Koordinator, dan Subkoordinator lingkup pusat	Pegawai yang wajib dinilai: Eselon 2 dan Ketua Tim Kerja

penilaian komponen penilaian Manajemen Pengetahuan adalah sebagaimana pada berikut:

Sedangkan upaya yang akan dilaksanakan yaitu melaporkan setiap kegiatan yang diikuti oleh pimpinan, dan menginformasikannya secara detail dan faktual pada Portal Collaboration Office di laman <https://portal.kkp.go.id>.

- e. Analisis Progam/kegiatan yang menunjang keberhasilan ataupun kegagalan pencapaian pernyataan kinerja.

Progam/kegiatan yang menunjang keberhasilan ataupun kegagalan pencapaian IKU

Diatas adalah sebagai berikut :

- platform bitrix KKP telah habis masa kontraknya, sehingga akan menghambat pencapaian kinerja dan penyampaian informasi kegiatan pimpinan pada bitrix KKP dialihkan pada Portal Collaboration Office di laman <https://portal.kkp.go.id>
- melaporkan setiap kegiatan yang diikuti oleh pimpinan, dan menginformasikannya secara detail dan faktual pada Portal Collaboration Office di laman <https://portal.kkp.go.id>

3.1.1.17. Indikator Kinerja Manajerial (IKM) 04. Persentase Rekomendasi Hasil Pengawasan yang dimanfaatkan untuk Perbaikan Kinerja lingkup Direktorat Pengelolaan Sumber Daya Ikan (persen)

Indikator Jumlah rekomendasi hasil pengawasan Inspektorat Jenderal kepada Direktorat Pengelolaan Sumber Daya Ikan berdasarkan LHP yang terbit pada Tahun akhir Triwulan IV Tahun 2023 yang dokumen tindaklanjutnya telah dilengkapi dan disampaikan (berstatus proses dan/atau pending) oleh Direktorat Pengelolaan Sumber Daya Ikan yang menjadi objek pengawasan pada tahun 2023.

Target 2024 indikator ini adalah 80 dengan satuan persen. Pengukuran indikator ini dilakukan setiap triwulan. Pengukuran Indikator ini, memerlukan koordinasi dengan pihak eksternal dan kerjasama dari para pelaksana lingkup Direktorat Pengelolaan Sumber Daya Ikan.

- 1) Target dan Realisasi Kinerja

Capaian IKU Persentase Rekomendasi Hasil Pengawasan yang dimanfaatkan untuk Perbaikan Kinerja lingkup Direktorat Pengelolaan Sumber Daya Ikan (persen) pada TW I tahun 2024 dapat dilihat pada Tabel di bawah ini :

Tabel. Target dan Realisasi IKU Persentase Rekomendasi Hasil Pengawasan yang dimanfaatkan untuk Perbaikan Kinerja lingkup Direktorat Pengelolaan Sumber Daya Ikan (persen) Triwulan I Tahun 2024



Nama IKU	Target 2024	TW I		
		Target	Realisasi	% Capaian dari Target
Persentase Rekomendasi Hasil Pengawasan yang dimanfaatkan untuk Perbaikan Kinerja lingkup Direktorat Pengelolaan Sumber Daya Ikan (persen)	80	80	81,13	101,41

Capaian jumlah rekomendasi hasil pengawasan Inspektorat Jenderal kepada Direktorat Pengelolaan Sumber Daya Ikan berdasarkan Laporan Hasil Pengawasan (LHP) Tahun 2023 yang diterbitkan pada periode Triwulan I Tahun 2024 adalah 81,13%. Hal tersebut dikarenakan LHP yang diperhitungkan terbatas pada LHP audit, reviu dan evaluasi dalam bentuk surat dan bab dari Inspektorat Jenderal KKP terlambat untuk ditindaklanjuti pada Aplikasi SIDAK, kemudian dokumen pemenuhan tindak lanjut atas rekomendasi pada triwulan sebelumnya belum lengkap sehingga Capaian Target TW I tahun 2024 indikator ini adalah 81,14.

2) Perbandingan Realisasi Kinerja dengan Tahun sebelumnya

Perbandingan realisasi Persentase Rekomendasi Hasil Pengawasan yang dimanfaatkan untuk Perbaikan Kinerja lingkup Direktorat Pengelolaan Sumber Daya Ikan (persen) Triwulan I Tahun 2024 terhadap realisasi Triwulan I pada tahun sebelumnya dalam satu periode Renstra dapat dilihat pada tabel dibawah ini :

Tabel. Perbandingan Realisasi Indikator Kinerja Persentase Rekomendasi Hasil Pengawasan yang dimanfaatkan untuk Perbaikan Kinerja lingkup Direktorat Pengelolaan Sumber Daya Ikan (persen) Triwulan I Tahun 2024 dengan Periode yang Sama pada Tahun Sebelumnya

Indikator Kegiatan	Capaian Triwulan I			Persentase Kenaikan / Penurunan (%)	
	2022	2023	2024	2022	2023
Persentase Rekomendasi Hasil Pengawasan yang dimanfaatkan untuk Perbaikan Kinerja lingkup Direktorat Pengelolaan Sumber Daya Ikan (persen)					

3) Perbandingan dengan Target Renstra

Perbandingan realisasi Persentase Rekomendasi Hasil Pengawasan yang dimanfaatkan untuk Perbaikan Kinerja lingkup Direktorat Pengelolaan Sumber Daya Ikan (persen) Triwulan I Tahun 2024 dengan target Renstra sebagai berikut :

Tabel. Perbandingan Realisasi Indikator Kinerja Persentase Rekomendasi Hasil Pengawasan yang dimanfaatkan untuk Perbaikan Kinerja lingkup Direktorat Pengelolaan Sumber Daya Ikan (persen) Triwulan I Tahun 2024 dengan Target Renstra

Indikator Kegiatan	Target Renstra (2024)	Capaian TW I Tahun 2024	Persentase Perbandingan
Persentase Rekomendasi Hasil Pengawasan yang dimanfaatkan untuk Perbaikan Kinerja lingkup Direktorat Pengelolaan Sumber Daya Ikan (persen)	75	81,13	

Jika dibandingkan dengan target tahun menengah, persentase perbandingan Rekomendasi Hasil Pengawasan yang dimanfaatkan untuk Perbaikan Kinerja lingkup Direktorat Pengelolaan Sumber Daya Ikan (persen) sampai dengan triwulan I tahun 2024 sebesar 100%. Hal tersebut dikarenakan dokumen pemenuhan tindak lanjut atas rekomendasi pada triwulan sebelumnya belum lengkap.

- 4) Perbandingan dengan Standar Nasional
Tidak Dapat membandingkan dengan target nasional.
- 5) Analisis Keberhasilan atau kegagalan

Pada TW I Tahun 2024, Indikator Kinerja Persentase Rekomendasi Hasil Pengawasan yang dimanfaatkan untuk Perbaikan Kinerja lingkup Direktorat Pengelolaan Sumber Daya Ikan (persen) telah melaksanakan kegiatan yang telah direncanakan. Faktor penentu keberhasilan pelaksanaan kegiatan IKU Persentase Rekomendasi Hasil Pengawasan yang dimanfaatkan untuk Perbaikan Kinerja lingkup Direktorat Pengelolaan Sumber Daya Ikan (persen) selain komitmen sumber daya manusia, juga didukung oleh perencanaan yang tepat. Faktor pendukung yaitu adanya peran aktif dari pihak terkait terhadap pelaksanaan kegiatan Persentase Rekomendasi Hasil Pengawasan yang dimanfaatkan untuk Perbaikan Kinerja lingkup Direktorat Pengelolaan Sumber Daya Ikan (persen) TW I Tahun 2024. Hambatan pencapaian indikator kinerja ini yaitu Kendala yang dihadapi untuk pemenuhan tindak lanjut atas rekomendasi pada TW sebelumnya mengalami keterlambatan pemenuhan dokumen tindak lanjut, hal tersebut dikarenakan pemenuhan dokumen tindak lanjut berkaitan



dengan pemerintah daerah, sehingga memerlukan waktu untuk proses pemenuhan dokumen tindak lanjut.

Sedangkan upaya yang akan dilaksanakan yaitu memperbaiki koordinasi dengan pihak terkait agar dalam upaya setiap pemenuhan dokumen tindak lanjut atas temuan dari Inspektorat Jenderal KKP dapat dipenuhi secara tepat waktu, karena dengan hal tersebut sebagai bentuk dukungan terhadap pengendalian yang diimplementasikan dengan tepat waktu demi kinerja Direktorat Pengelolaan Sumber Daya Ikan yang lebih baik.

6) Analisis Progam/kegiatan yang menunjang keberhasilan ataupun kegagalan pencapaian pernyataan kinerja.

Progam/kegiatan yang menunjang keberhasilan ataupun kegagalan pencapaian IKU

Diatas adalah sebagai berikut :

- Dokumen pemenuhan tindak lanjut atas rekomendasi pada triwulan sebelumnya mengalami keterlambatan sehingga masih on process dan pending.
- Rekomendasi yang terbit dan tindak lanjut yang cepat dan tepat merupakan bentuk pengendalian yang diimplementasikan dengan tepat waktu demi kinerja Direktorat Pengelolaan Sumber Daya Ikan yang lebih baik.

3.1.1.18. Indikator Kinerja Manajerial (IKM) 05. Persentase Penyerapan Anggaran Direktorat Pengelolaan Sumber Daya Ikan (Persen)

Evaluasi Kinerja Anggaran adalah proses untuk melakukan pengukuran, penilaian, dan analisis atas Kinerja Anggaran tahun anggaran berjalan dan tahun anggaran sebelumnya untuk menyusun rekomendasi dalam rangka peningkatan Kinerja Anggaran. Kinerja Anggaran adalah capaian Kinerja atas penggunaan anggaran kementerian/lembaga yang tertuang dalam dokumen anggaran. Kinerja adalah prestasi kerja berupa keluaran dari kegiatan atau program, dan hasil dari program dengan kuantitas dan kualitas yang terukur. Evaluasi Kinerja Anggaran sebagai salah satu instrumen penerapan Penganggaran Berbasis Kinerja dilaksanakan oleh Menteri Keuangan melalui Direktorat Jenderal Anggaran dan dapat diakses melalui Aplikasi Monev Anggaran (SMART).

Nilai Kinerja Anggaran menggabungkan Nilai Evaluasi Kinerja dan Nilai Indikator Kinerja Pelaksanaan Anggaran (IKPA) dengan pembobotan:

1. Nilai Evaluasi Kinerja Anggaran 60%;
2. Nilai-Nilai Indikator Kinerja Pelaksanaan Anggaran (IKPA) 40 %.

Penilaian atas kinerja anggaran dilakukan oleh pihak luar di luar Kementerian Kelautan dan Perikanan yaitu Direktorat Jenderal Anggaran (DJA) dan Direktorat Jenderal Perbendaharaan (DJPb) Kementerian Keuangan. Nilai kinerja anggaran terdiri dari dua perhitungan, yaitu nilai evaluasi kinerja anggaran (atau Nilai Kinerja

Anggaran/NKA) dan nilai kinerja pelaksanaan anggaran (atau Indikator Kinerja Pelaksanaan Anggaran/IKPA).

Indikator Kinerja Presentase penyerapan Anggaran adalah salah satu indikator yang dapat menunjukkan berhasilnya program atau kebijakan yang dilakukan Kementerian/Lembaga. Rasio realisasi terhadap anggaran mencerminkan terserapnya anggaran dalam melakukan berbagai program yang telah ditetapkan.

- 1) Target dan Realisasi Kinerja
 Capaian IKU Persentase Penyerapan Anggaran Direktorat Pengelolaan Sumber Daya Ikan (Persen) pada TW I tahun 2024 dapat dilihat pada Tabel di bawah ini :

Tabel. Target dan Realisasi IKU Persentase Penyerapan Anggaran Direktorat Pengelolaan Sumber Daya Ikan (Persen) Triwulan I Tahun 2024

Nama IKU	Target 2024	TW I		
		Target	Realisasi	% Capaian dari Target
Persentase Penyerapan Anggaran Direktorat Pengelolaan Sumber Daya Ikan (Persen)	98			

Perbandingan Realisasi Kinerja dengan Tahun sebelumnya
 Perbandingan realisasi Persentase Penyerapan Anggaran Direktorat Pengelolaan Sumber Daya Ikan (Persen) Triwulan IV Tahun 2023 terhadap realisasi Triwulan IV pada tahun sebelumnya dalam satu periode Renstra dapat dilihat pada table dibawah ini :

Tabel. Perbandingan Realisasi Indikator Kinerja Persentase Penyerapan Anggaran Direktorat Pengelolaan Sumber Daya Ikan (Persen) Triwulan I Tahun 2024 dengan Periode yang Sama pada Tahun Sebelumnya

Indikator Kegiatan	Capaian Triwulan I			Persentase Kenaikan / Penurunan (%)	
	2022	2023	2024	2022	2023
Persentase Penyerapan Anggaran Direktorat Pengelolaan Sumber Daya Ikan (Persen)	-				

- b. Perbandingan dengan Target Renstra

Perbandingan realisasi Persentase Penyerapan Anggaran Direktorat Pengelolaan Sumber Daya Ikan (Persen) Triwulan I Tahun 2024 dengan target Renstra

sebagai berikut :

Tabel. Perbandingan Realisasi Indikator Kinerja Persentase Penyerapan Anggaran Direktorat Pengelolaan Sumber Daya Ikan (Persen) Triwulan I Tahun 2024 dengan Target Renstra

Indikator Kegiatan	Target Renstra (2024)	Capaian TW I Tahun 2024	Persentase Perbandingan
Persentase Penyerapan Anggaran Direktorat Pengelolaan Sumber Daya Ikan (Persen)	90		

c. Perbandingan dengan Standar Nasional

Tidak Dapat membandingkan dengan target nasional.

d. Analisis Keberhasilan atau kegagalan

Pada TW I Tahun 2024, Indikator Kinerja Persentase Penyerapan Anggaran Direktorat Pengelolaan Sumber Daya Ikan (Persen) telah melaksanakan kegiatan yang telah direncanakan. Faktor penentu keberhasilan pelaksanaan kegiatan IKU Persentase Penyerapan Anggaran Direktorat Pengelolaan Sumber Daya Ikan (Persen), selain komitmen sumber daya manusia, juga didukung oleh perencanaan yang tepat. Faktor pendukung yaitu adanya peran aktif dari stake holder terkait terhadap pelaksanaan kegiatan Persentase Penyerapan Anggaran Direktorat Pengelolaan Sumber Daya Ikan (Persen) **TW I** Tahun 2024. Hambatan pencapaian indikator kinerja ini yaitu Masih adanya revisi anggaran yang dilakukan baik menyesuaikan dengan kebijakan nasional maupun kebijakan Kementerian/Lembaga, sehingga proses penyerapan anggaran mengalami keterlambatan;

Sedangkan upaya yang akan dilaksanakan yaitu menyesuaikan dengan kebijakan nasional maupun kebijakan Kementerian/Lembaga, sehingga proses penyerapan anggaran dapat terserap dengan tepat waktu dan sasaran.

e. Analisis Program/kegiatan yang menunjang keberhasilan ataupun kegagalan pencapaian pernyataan kinerja.

Program/kegiatan yang menunjang keberhasilan ataupun kegagalan pencapaian IKU

Diatas adalah sebagai berikut :

- Pada pelaksanaan perencanaan anggaran adalah adanya ketidaksesuaian antara perencanaan dalam RKA-KL yang tidak sesuai dengan DIPA yang disahkan sehingga perlu dilakukan revisi;



- Rencana kerja yang disusun tidak tepat sasaran sehingga menjadi kendala dalam penyerapan anggaran,
- Masih adanya revisi anggaran yang dilakukan baik menyesuaikan dengan kebijakan nasional maupun kebijakan Kementerian/Lembaga, sehingga proses penyerapan anggaran mengalami keterlambatan;
- SDM Pengelola anggaran masih terbatas, serta kompetensi SDM dalam pengelola anggaran masih rendah;
- Dari kendala-kendala yang ada pada Triwulan I Tahun anggaran 2024, sehingga dapat disusun rencana aksi dalam rangka perbaikan kinerja Direktorat Pengelolaan Sumber Daya Ikan pada triwulan-triwulan selanjutnya.

3.2. Realisasi Anggaran Direktorat Pengelolaan Sumber Daya Ikan Triwulan I Tahun 2024

Pelaksanaan kegiatan di lingkungan Direktorat Pengelolaan Sumber Daya Ikan Triwulan I Tahun 2024 tidak terlepas dari anggaran sebagai penggerak yang mendukung terselenggaranya kegiatan untuk melaksanakan kinerja yang telah disepakati dalam dokumen Perjanjian Kinerja Direktorat Pengelolaan Sumber Daya Ikan. Pelaksanaan anggaran kegiatan Direktorat Pengelolaan Sumber Daya Ikan dilaksanakan oleh Koordinator Kelompok Bidang lingkup Direktorat Pengelolaan Sumber Daya Ikan.

Pada pelaksanaan alokasi anggaran 2024 terdapat kebijakan baru yang berimbang pada pagu anggaran. Secara garis besar, pada tahun 2024 Direktorat pengelolaan Sumber Daya Ikan mendapat alokasi anggaran sebesar Rp. **19,368,227,000,-**,

Direktorat Pengelolaan Sumber Daya Ikan sampai dengan Triwulan I Tahun 2024 mampu melakukan penyerapan anggaran sebesar Rp. **1,589,608,071,-** sehingga persentase capaian realisasi dana adalah sebesar **10,19** % dari Alokasi Anggaran yang digunakan.

3.3. ANALISIS EFISIENSI PENGGUNAAN SUMBER DAYA

Efisiensi diartikan sebagai perbandingan yang terbaik antara input (anggaran) dengan output (kinerja unit kerja), seperti juga hasil optimal yang diperoleh dengan penggunaan sumber yang terbatas. Atau dapat dikatakan sebagai hubungan antara apa yang telah diselesaikan. Pengukuran efisiensi sumber daya dilakukan untuk mengetahui seberapa besar tingkat efektifitas suatu program kegiatan yang telah ditetapkan melalui target kinerja dengan dukungan anggaran yang tersedia.



BAB IV: PENUTUP





4.1. Tindak Lanjut Rekomendasi Periode Sebelumnya

Dalam mewujudkan Pengelolaan Perikanan yang berkelanjutan, Direktorat Pengelolaan Sumber Daya Ikan melaksanakan program dan kegiatan sesuai dengan perencanaan dan anggaran yang telah dicanangkan sebelumnya. Berdasarkan program dan kegiatan yang telah dilaksanakan dalam periode Triwulan I Tahun 2024, terdapat 5 IKU yang dilakukan pengukuran, dan 5 IKU tersebut semuanya mencapai target yang telah ditetapkan, hal tersebut dikarenakan seluruh tim kerja Direktorat Pengelolaan Sumber Daya Ikan telah berusaha semaksimal mungkin dalam upaya mencapai target yang telah ditetapkan.

Laporan Kinerja (LKj) Direktorat Pengelolaan Sumber Daya Ikan Triwulan I Tahun 2024 menyajikan berbagai keberhasilan maupun kendala dalam mencapai sasaran program dan target pada Indikator Kinerja selama periode Triwulan I Tahun 2024 dalam rangka mendukung pencapaian sasaran strategis Kementerian Kelautan dan Perikanan Tahun 2024 dan perkembangan tahun-tahun sebelumnya, yang tercermin pada capaian Indikator Kinerja Utama (IKU). Capaian kinerja Direktorat Pengelolaan Sumber Daya Ikan Triwulan I Tahun 2024 secara keseluruhan dinyatakan telah mencapai target, dan mendapat predikat organisasi yang baik.

Nilai Pencapaian Indikator Kinerja (IKU dan IKM) Direktorat Pengelolaan Sumber Daya Ikan Triwulan I Tahun 2023 yang target pencapaiannya ada di 2 Indikator Kinerja Utama (IKU), dan 3 Indikator Kinerja Manajerial (IKM), tercatat seluruhnya telah mencapai target yang telah ditetapkan.

Laporan Kinerja Direktorat Pengelolaan Sumber Daya Ikan Triwulan I Tahun 2024 ini menjadi bahan evaluasi kinerja dan masukan dalam optimalisasi pelaksanaan rencana kegiatan Triwulan II Tahun 2024.

4.2. Tindak Lanjut Rekomendasi Periode Sebelumnya

Rekomendasi perbaikan pada periode sebelumnya (Triwulan IV Tahun 2023) yang telah ditindaklanjuti pada periode Triwulan I Tahun 2024 yaitu :

1. Pimpinan telah menyampaikan arahan kepada seluruh pegawai terkait monitoring dan evaluasi kinerja pada saat kegiatan apel pagi dan pada kegiatan rapat yang berkaitan dengan pengelolaan sumber daya ikan berkelanjutan.
2. Telah dilakukan Tindak Lanjut atas temuan Itjen TW IV 2023 pada aplikasi SIDAK T dengan Nilai 81,13 pada akhir TW I 2024.



3. Telah dilakukannya konsultasi publik terkait rencana pengelolaan perikanan sebagai wujud dukungan program ekonomi biru Kementerian Kelautan dan Perikanan.
4. Telah dilakukannya penyusunan Surat Tugas Tim Kerja Direktorat Pengelolaan Sumber Daya Ikan Tahun 2024.

4.3. Rekomendasi Tindak Lanjut

Berdasarkan pembahasan pencapaian indikator kinerja Direktorat Pengelolaan Sumber Daya Ikan Triwulan I Tahun 2024, Rekomendasi/hal-hal yang disarankan untuk peningkatan kinerja organisasi dalam pencapaian target kinerja tahun 2023 adalah sebagai berikut :

1. Melakukan tindak lanjut dengan tuntas temuan LHP itjen di TW II Tahun 2024
2. Melakukan survey terhadap seluruh pegawai Direktorat Pengelolaan Sumber Daya Ikan mengenai capaian dan pelaporan kinerja.

Demikian Laporan Kinerja Direktorat Pengelolaan Sumber Daya Ikan, Direktorat Jenderal Perikanan Tangkap Triwulan I Tahun Anggaran 2024 ini disampaikan. Diharapkan laporan ini dapat memenuhi kewajiban akuntabilitas serta menjadi sumber informasi dalam pengambilan keputusan guna peningkatan kinerja Kementerian Kelautan dan Perikanan, khususnya bagi Direktorat Pengelolaan Sumber Daya Ikan di lingkungan Direktorat Jenderal Perikanan Tangkap.



LAMPIRAN

