

TRIWULAN II
2024

LAPORAN KINERJA



PELABUHAN PERIKANAN SAMUDERA
CILACAP

JALAN LINGKAR TELUK PENYU NOMOR 2 CILACAP
JAWA TENGAH 53215
TELEPON 0282 - 532682, FAKSIMILE 0282- 532688

KATA PENGANTAR

Segala puji dan rasa syukur kami panjatkan kehadirat Allah SWT yang telah memberikan rahmat, karunia serta kesehatan sehingga Laporan Kinerja (LKj) Pelabuhan Perikanan Samudera Cilacap Triwulan II Tahun 2024 dapat tersusun. Laporan Kinerja Pelabuhan Perikanan Samudera Cilacap ini merupakan bentuk pertanggungjawaban pelaksanaan prinsip akuntabilitas dan transparansi Pelabuhan Perikanan Samudera Cilacap kepada publik dengan mengacu kepada ketentuan Peraturan Presiden Nomor 29 Tahun 2014 tentang Sistem Akuntabilitas Kinerja Instansi Pemerintah serta berpedoman pada Peraturan Menteri Pendayagunaan Aparatur Negara dan Reformasi Birokrasi Nomor 53 Tahun 2014 tentang Petunjuk Teknis Perjanjian Kinerja, Pelaporan Kinerja dan Tata Cara Reviu Atas Laporan Kinerja.

Laporan Kinerja (LKj) Pelabuhan Perikanan Samudera Cilacap ini menggambarkan sejumlah capaian kinerja terhadap target sasaran yang tercantum dalam Perjanjian Kinerja Tahun 2024 yang dilaporkan secara bertahap. Laporan Kinerja Pelabuhan Perikanan Samudera Cilacap Triwulan II Tahun 2024 ini disertai dengan data dukung capaian sebagai rangkaian yang tidak terpisahkan dalam pelaporan kinerja Tahun 2024.

Semoga Laporan Kinerja PPS Cilacap ini dapat menjadi sarana evaluasi bagi seluruh jajaran Pelabuhan Perikanan Samudera Cilacap untuk dapat memacu kinerja yang lebih produktif, profesional, efektif dan efisien dalam rangka pengembangan perikanan berbasis kinerja.

Cilacap, 15 Juli 2024

Kepala Pelabuhan Perikanan Samudera
Cilacap,



Imas Masriah

DAFTAR ISI

KATA PENGANTAR	i
RINGKASAN EKSEKUTIF	ii
DAFTAR ISI	vi
BAB I PENDAHULUAN	1
1.1. Latar Belakang	1
1.2. Gambaran Umum	2
1.3. Kedudukan	3
1.4. Tugas dan Fungsi	4
1.5. Aspek Strategis	11
1.6. Sistematika Penyajian	12
BAB II PERENCANAAN KINERJA DAN PERJANJIAN KINERJA	
2.1. Rencana Strategis PPS Cilacap 2020-2024	14
2.2. Tujuan dan Sasaran Strategis	15
2.3. Target Kinerja dan Anggaran	16
2.4. Rencana Aksi Penetapan Kinerja	19
BAB III AKUNTABILITAS KINERJA	
3.1. Capaian Kinerja Organisasi	
3.1.1. Nilai PNBPN Sektor Perikanan Tangkap Meningkat di Pelabuhan Perikanan Samudera Cilacap	27
IKU 1. Penerimaan PNBPN Non SDA di Pelabuhan Perikanan Samudera Cilacap (Rp.Juta)	27
3.1.2. Produktivitas perikanan tangkap di Pelabuhan Perikanan Samudera Cilacap meningkat	30
IKU 2. Volume produksi perikanan tangkap di Pelabuhan Perikanan Samudera Cilacap	30
3.1.3. Pengelolaan Pelabuhan Perikanan Samudera Cilacap yang berdaya saing	
IKU 3. Persentase permohonan perusahaan yang dianalisa dan/atau dievaluasi (persen)	32
IKU 4. Tingkat Kinerja Pelabuhan Perikanan Samudera Cilacap (Nilai)	33
IKU 5. Tingkat Pelayanan Kesyahbandaran Pelabuhan Perikanan Samudera Cilacap (persen)	35
3.1.4. Pengembangan dan peningkatan fasilitas di Pelabuhan Perikanan Samudera Cilacap yang optimal	36
IKU 6. Persentase Pengendalian Pengembangan Fasilitas Pelabuhan Perikanan Samudera Cilacap (persen) Terukur (Unit)	36

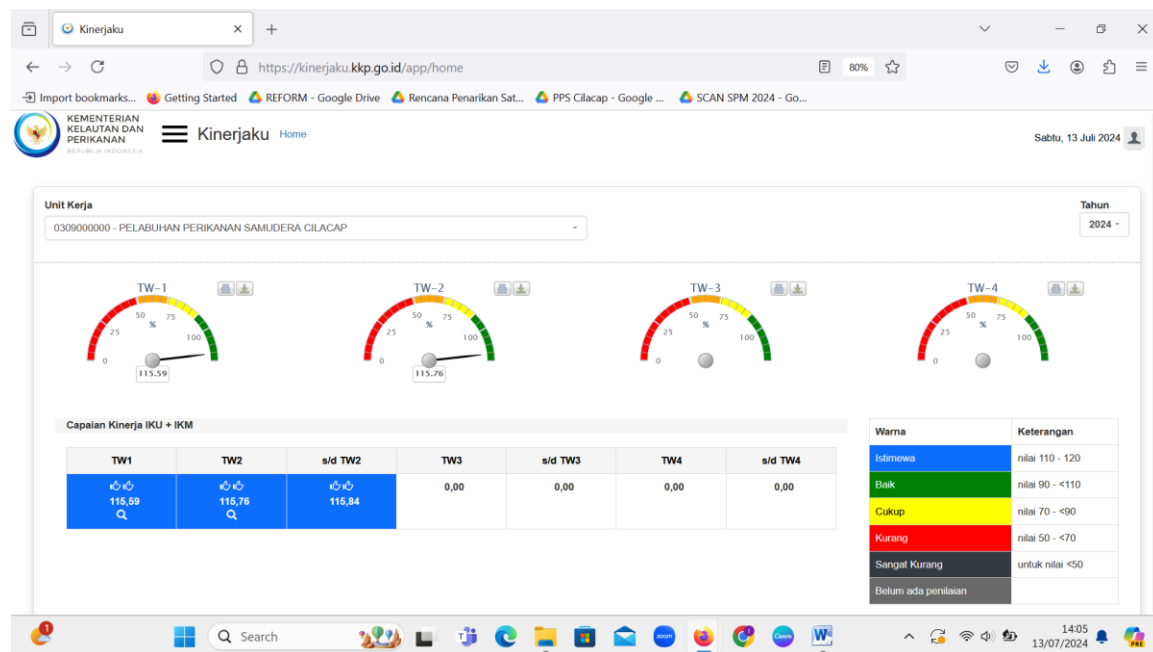
	IKU 7. Nilai pengendalian Lingkungan di Pelabuhan Perikanan Samudera Cilacap (Nilai)	36
3.1.5.	Pengelolaan kapal perikanan dan alat penangkapan ikan yang berdaya saing di Pelabuhan Perikanan Samudera Cilacap	
	IKU 8. Kapal Perikanan Izin Daerah yang memenuhi ketentuan (kapal)	38
3.1.6.	Pengelolaan awak kapal perikanan yang tersertifikasi/terlindungi di Pelabuhan Perikanan Samudera Cilacap	40
	IKU 9. Persentase Peningkatan Pengetahuan Kompetensi dan Perlindungan Nelayan/Awak Kapal Perikanan (persen)	40
3.1.7.	Tata kelola Pemerintah yang baik di lingkungan Pelabuhan Perikanan Samudera Cilacap	41
	IKU 10. Nilai PM Pembangunan ZI Pelabuhan Perikanan Samudera Cilacap (nilai)	41
	IKU 11. Persentase Rekomendasi Hasil Pengawasan yang Dimanfaatkan untuk Perbaikan Kinerja Pelabuhan Perikanan Samudera Cilacap (Persen)	41
	IKU 12. Nilai Rekonsiliasi kinerja Pelabuhan Perikanan Samudera Cilacap (Nilai)	44
	IKU 13. IP ASN Pelabuhan Perikanan Samudera Cilacap (indeks)	44
	IKU 14. Tingkat Kepatuhan Pengadaan Barang/Jasa Pelabuhan Perikanan Samudera Cilacap (persen)	47
	IKU 15. Tingkat Kepatuhan Pengelolaan BMN lingkup Pelabuhan Perikanan Samudera Cilacap (persen)	47
	IKU 16. Nilai IKPA Pelabuhan Perikanan Samudera Cilacap (nilai)	48
	IKU 17. Nilai Kinerja Anggaran Pelabuhan Perikanan Samudera Cilacap (nilai)	50
	IKU 18. Nilai Survei Kepuasan Masyarakat lingkup Pelabuhan perikanan Samudera Cilacap (Nilai)	50
3.2.	Akuntabilitas Keuangan	53
3.3.	Penggunaan Sumber Daya berdasarkan Sasaran Kegiatan	53
 BAB IV PENUTUP		
4.1.	Kesimpulan	55
4.2.	Saran	56
4.3.	Tindak Lanjut atas Saran di LKj Triulan I Tahun 2024	56

RINGKASAN EKSEKUTIF

Laporan Kinerja (LKj) merupakan informasi tertulis yang menjelaskan tentang capaian kinerja yang disusun berdasarkan rencana kerja yang ditetapkan dalam rangka pelaksanaan Anggaran Pendapatan dan Belanja Negara (APBN) sebagaimana Peraturan Pemerintah Nomor 8 Tahun 2006 tentang Pelaporan Keuangan dan Kinerja Instansi Pemerintah Tahun 2006 dan Peraturan Presiden Nomor 29 Tahun 2014 tentang Sistem Akuntabilitas Kinerja Instansi Pemerintah (SAKIP).

Dukungan anggaran untuk pelaksanaan kegiatan di Pelabuhan Perikanan Samudera Cilacap Tahun Anggaran 2024 adalah sebesar Rp. 21.237.204.000,-. Dengan dukungan anggaran tersebut, pada Triwulan II capaian pelaksanaan anggaran adalah sebesar Rp. 10.873.917.038,- atau sebesar 51,20% dari total PAGU anggaran Tahun 2024.

Secara kinerja Pelabuhan Perikanan Samudera Cilacap mendapatkan total Nilai Pengukuran Sasaran Strategis (NPSS) pada Triwulan II sebesar 115,76%, sehingga capaian NPSS sampai dengan Triwulan II adalah sebesar 115,84% sebagaimana *dashboard* di bawah ini:



Gambar 1. Dashboard Kinerja PPS Cilacap Triwulan II Tahun 2024

Hal tersebut didukung oleh 18 (delapan belas) indikator kinerja Pelabuhan Perikanan Samudera Cilacap, terdapat 7 (tujuh) indikator kinerja dengan periode pengukuran triwulanan, 2 (dua) indikator kinerja semesteran, dan 9 (sembilan) indikator kinerja dengan periode perhitungan tahunan.

Pada periode Triwulan II ini terdapat 9 (Sembilan) yang diukur dengan capaian lebih dari 100%, diantaranya adalah sebagai berikut:

1. Penerimaan PNBP Non SDA di Pelabuhan Perikanan Samudera Cilacap (Juta);
2. Volume produksi perikanan tangkap di Pelabuhan Perikanan Samudera Cilacap (Ton);
3. Tingkat Kinerja Pelabuhan Perikanan Samudera Cilacap (Nilai);
4. Nilai pengendalian Lingkungan di Pelabuhan Perikanan Samudera Cilacap (Nilai);
5. Kapal Perikanan Izin Daerah yang memenuhi ketentuan (kapal);
6. Persentase Rekomendasi Hasil Pengawasan yang Dimanfaatkan untuk Perbaikan Kinerja Pelabuhan Perikanan Samudera Cilacap (Persen);
7. IP ASN Pelabuhan Perikanan Samudera Cilacap (Indeks);
8. Nilai IKPA Pelabuhan Perikanan Samudera Cilacap (Nilai);
9. Nilai Survei Kepuasan Masyarakat lingkup Pelabuhan perikanan Samudera Cilacap (Nilai).

Sedangkan 9 (sembilan) IKU lainnya merupakan IKU dengan periode penilaian secara tahunan. IKU tersebut adalah:

1. Persentase permohonan perusahaan yang dianalisa dan/atau dievaluasi (persen);
2. Tingkat Pelayanan Kesyahbandaran Pelabuhan Perikanan Samudera Cilacap (persen);
3. Persentase Pengendalian Pengembangan Fasilitas Pelabuhan Perikanan Samudera Cilacap (persen);
4. Persentase Peningkatan Pengetahuan Kompetensi dan Perlindungan Nelayan/Awak Kapal Perikanan (persen);

5. Nilai PM Pembangunan ZI Pelabuhan Perikanan Samudera Cilacap (yang telah dinilai WBK) (Nilai);
6. Nilai Rekonsiliasi kinerja Pelabuhan Perikanan Samudera Cilacap (Nilai);
7. Tingkat Kepatuhan Pengadaan Barang/Jasa Pelabuhan Perikanan Samudera Cilacap (Persen);
8. Tingkat Kepatuhan Pengelolaan BMN Pelabuhan Perikanan Samudera Cilacap (Persen);
9. Nilai Kinerja Anggaran Pelabuhan Perikanan Samudera Cilacap (nilai).

Berikut adalah progress capaian indikator kinerja utama Pelabuhan Perikanan Samudera Cilacap terhadap target Tahun 2024:

NO	INDIKATOR KINERJA	TARGET IKU		REALISASI	CAPAIAN THD TARGET TAHUN 2024 (%)
		TAHUN 2024	TW II	TW II	
1	Penerimaan PNBP Non SDA di Pelabuhan Perikanan Samudera Cilacap (Juta)	3.153,73	1.576,86	3.565,22	113,05
2	Volume produksi perikanan tangkap di Pelabuhan Perikanan Samudera Cilacap (Ton)	26.652	8.528,58	18.047,76	67,72
3	Persentase permohonan perusahaan yang dianalisa dan/atau dievaluasi di Pelabuhan Perikanan Samudera Cilacap (persen)	100	-	-	-
4	Tingkat Kinerja Pelabuhan Perikanan Samudera Cilacap (Nilai)	84	84	87,42	104,07
5	Tingkat Pelayanan Kesyahbandaran Pelabuhan Perikanan Samudera Cilacap (persen)	85	-	-	-
6	Persentase Pengendalian Pengembangan Fasilitas Pelabuhan Perikanan Samudera Cilacap (persen)	33	-	-	-
7	Nilai pengendalian Lingkungan di Pelabuhan Perikanan Samudera Cilacap (Nilai)	30,10	30,10	99,47	330,47
8	Kapal Perikanan Izin Daerah yang memenuhi ketentuan (kapal)	650	625	851	130,92

NO	INDIKATOR KINERJA	TARGET IKU		REALISASI	CAPAIAN THD TARGET TAHUN 2024 (%)
		TAHUN 2024	TW II	TW II	
9	Persentase Peningkatan Pengetahuan Kompetensi dan Perlindungan Nelayan/Awak Kapal Perikanan (persen)	11	-	-	-
10	Nilai PM Pembangunan ZI Pelabuhan Perikanan Samudera Cilacap (yang telah dinilai WBK) (Nilai)	80	-	-	-
11	Persentase Rekomendasi Hasil Pengawasan yang Dimanfaatkan untuk Perbaikan Kinerja Pelabuhan Perikanan Samudera Cilacap (Persen)	80	80	100	125
12	Nilai Rekonsiliasi kinerja Pelabuhan Perikanan Samudera Cilacap (Nilai)	94	-	-	-
13	Indeks Profesionalitas ASN Pelabuhan Perikanan Samudera Cilacap (Indeks)	84	80	81,7	97,26
14	Tingkat Kepatuhan Pengadaan Barang/Jasa Pelabuhan Perikanan Samudera Cilacap (Persen)	80	-	-	-
15	Tingkat Kepatuhan Pengelolaan BMN Pelabuhan Perikanan Samudera Cilacap (Persen)	80	-	-	-
16	Nilai IKPA Pelabuhan Perikanan Samudera Cilacap (Nilai)	93,76	83	98,90	105,48
17	Nilai Kinerja Anggaran Pelabuhan Perikanan Samudera Cilacap (Nilai)	86	-	-	-
18	Nilai Survei Kepuasan Masyarakat lingkup Pelabuhan perikanan Samudera Cilacap (Nilai)	88,30	88,30	88,89	100,67

BAB I. PENDAHULUAN

1.1. Latar Belakang

Pelabuhan Perikanan Samudera Cilacap sebagai Unit Pelaksana Teknis dari Direktorat Jenderal Perikanan Tangkap telah melaksanakan berbagai kegiatan guna mencapai tujuan pembangunan perikanan tangkap yakni meningkatkan produksi dan produktivitas usaha perikanan tangkap berbasis pengelolaan sumberdaya ikan yang berkelanjutan serta meningkatkan kesejahteraan nelayan. Enam kegiatan utama yang dilakukan yakni (1) pengelolaan sumberdaya ikan, (2) pembinaan dan pengembangan kapal perikanan, alat penangkap ikan dan pengawakan kapal perikanan, (3) pembangunan, pengembangan dan pengelolaan pelabuhan perikanan, (4) pengembangan usaha penangkapan ikan dan pemberdayaan nelayan kecil, (5) pelayanan usaha perikanan tangkap yang efisien, tertib dan berkelanjutan, dan (6) peningkatan dukungan manajemen dan pelaksanaan tugas teknis.

Peraturan Presiden Nomor 29 Tahun 2014 tentang Sistem Akuntabilitas Kinerja Instansi Pemerintah yang ditindaklanjuti dalam Peraturan Menteri Pendayagunaan Aparatur Negara dan Reformasi Birokrasi Nomor 53 Tahun 2014 tentang Petunjuk Teknis Perjanjian Kinerja, Pelaporan Kinerja dan Tata Cara Reviu Atas Laporan Kinerja Instansi Pemerintah mengatur bahwa segala pelaksanaan pembangunan oleh instansi pemerintah agar dilaporkan secara akuntabel sesuai dengan perjanjian kinerja yang ditetapkan meliputi pertanggungjawaban penggunaan anggaran, keberhasilan yang dihasilkan, kegagalan pelaksanaan serta permasalahan-permasalahan yang dihadapi disertai dengan tindak lanjut pelaksanaan di tahun mendatang.

1.2. Gambaran Umum

Pembangunan perikanan pada hakekatnya bertujuan untuk meningkatkan taraf hidup dan kesejahteraan masyarakat nelayan sekaligus menjaga kelestarian sumber daya ikan dan lingkungannya serta meningkatkan kontribusi terhadap perekonomian nasional. Prasarana pelabuhan perikanan mempunyai andil yang cukup besar dalam menentukan keberhasilan pembangunan perikanan tangkap.

Pembangunan Pelabuhan Perikanan Samudera Cilacap diawali dari gagasan Direktorat Jenderal Perikanan pada tahun 1980-an untuk mengembangkan PPI Sentolokawat, namun dengan memperhatikan aspek keamanan pelayaran kapal-kapal tanker pengangkut minyak pertamina, lokasi pengembangan tersebut dipindahkan di Teluk Penyu. Pelaksanaan pembangunan fisik Pelabuhan Perikanan Cilacap dimulai pada tahun 1990 dan selesai tahun 1994, selanjutnya dilakukan uji coba operasional selama 1 (satu) tahun, yaitu mulai tanggal 20 Mei 1994 sampai dengan 24 Mei 1995.

Pelabuhan Perikanan Cilacap awalnya ditetapkan sebagai Pelabuhan Perikanan type B (Nusantara) sesuai dengan Persetujuan Menteri Pendayagunaan Aparatur Negara tanggal 16 Agustus 1995. Pada tanggal 18 Nopember 1996 Pelabuhan Perikanan Cilacap diresmikan oleh Presiden Republik Indonesia, dan dalam perkembangan selanjutnya Pelabuhan Perikanan Nusantara Cilacap ditingkatkan statusnya menjadi Pelabuhan Perikanan type A (Samudera) sesuai Persetujuan Menteri Pendayagunaan Aparatur Negara No. 86/M.PAN/4/2001 tanggal 4 April 2001. Seiring dengan penetapan status Pelabuhan Perikanan type A (Eselon II b), maka sesuai dengan amanat Inpres No. 7 Tahun 1999 Pelabuhan Perikanan Samudera Cilacap setiap tahun wajib menyusun Laporan Kinerja (LKj) sebagai bentuk pertanggungjawaban pelaksanaan tugas pokok dan fungsinya serta kewenangan pengelolaan sumber daya dengan didasarkan perencanaan strategis dan Rencana Kinerja yang ditetapkan.

1.3. Kedudukan

Berdasarkan Peraturan Menteri Kelautan dan Perikanan Nomor : 66/PERMEN-KP/2020 tentang Organisasi dan Tata Kerja Unit Pelaksana Teknis Perikanan Tangkap, Pelabuhan Perikanan adalah unit pelaksana teknis di bidang pelabuhan perikanan yang berada di bawah sesuai pasal 1(1) dan bertanggung jawab kepada Direktur Jenderal Perikanan Tangkap Kementerian Kelautan dan Perikanan.

Dasar hukum pengelolaan pelabuhan perikanan antara lain :

1. Undang-Undang RI No. 45 Tahun 2009 tentang Perubahan Atas Undang-Undang RI No. 31 Tahun 2004 tentang Perikanan;
2. Peraturan Pemerintah RI No. 11 Tahun 1983 tentang Pembinaan Kepelabuhanan;
3. Peraturan Pemerintah RI No. 85 Tahun 2023 tentang Jenis & Tarif PNBK yang berlaku pada Kementerian Kelautan Perikanan;
4. Peraturan Presiden Nomor 38 Tahun 2023 tentang Kementerian Kelautan dan Perikanan;
5. Peraturan Menteri Kelautan dan Perikanan RI Nomor PER. 08/PERMEN/2012 tentang Kepelabuhanan Perikanan;
6. Peraturan Menteri Kelautan dan Perikanan Nomor PER.03/MEN/2013 tentang Kesyahbandaran di Pelabuhan Perikanan;
7. Peraturan Menteri Kelautan dan Perikanan Nomor 66/PERMEN-KP/2020 tentang Organisasi dan Tata Kerja Unit Pelaksana Teknis Perikanan Tangkap;
8. Peraturan Menteri Kelautan dan Perikanan RI Nomor 48/PERMEN-KP/2023, tentang Organisasi dan Tata Kerja Kementerian Kelautan dan Perikanan.

1.4. Tugas dan Fungsi

Berdasarkan Peraturan Menteri Kelautan dan Perikanan Nomor 66/PERMEN-KP/2020 tentang Organisasi dan Tata Kerja Unit Pelaksana Teknis Perikanan Tangkap, bahwa Pelabuhan Perikanan mempunyai tugas melaksanakan pengelolaan dan pelayanan pemanfaatan sumber daya ikan serta keselamatan operasional kapal perikanan. Dalam melaksanakan tugas sebagaimana dimaksud, Pelabuhan Perikanan menyelenggarakan fungsi:

1. penyusunan, pemantauan, dan evaluasi rencana, program, dan anggaran, serta pelaporan dibidang pelabuhan perikanan;
2. pelaksanaan pengaturan keberangkatan, kedatangan, dan keberadaan kapal perikanan di pelabuhan perikanan;
3. pelaksanaan pelayanan penerbitan surat tanda bukti lapor kedatangan dan keberangkatan kapal perikanan;
4. pelaksanaan pemeriksaan *logbook* penangkapan ikan;
5. pelaksanaan pelayanan penerbitan persetujuan berlayar;
6. pelaksanaan penerbitan sertifikat hasil tangkapan ikan;
7. pelaksanaan pengawasan pengisian bahan bakar;
8. pelaksanaan pembangunan, pengembangan, pemeliharaan, pendayagunaan, dan pengawasan, serta pengendalian sarana dan prasarana;
9. pelaksanaan fasilitasi penyuluhan, pengawasan dan pengendalian sumber daya ikan, perkarantinaan ikan, publikasi hasil penelitian, pemantauan wilayah pesisir, wisata bahari, pembinaan mutu, serta pengolahan dan pemasaran serta distribusi hasil perikanan;
10. pelayanan jasa, pemanfaatan lahan, dan fasilitas usaha;
11. pelaksanaan pengumpulan data, informasi, dan publikasi;
12. pelaksanaan bimbingan teknis dan penerbitan Sertifikat CPIB;

13. pelaksanaan inspeksi pengendalian mutu hasil perikanan pada kegiatan penangkapan ikan;
14. pelaksanaan pengendalian lingkungan di pelabuhan perikanan; dan
15. pelaksanaan urusan ketatausahaan.

Adapun susunan organisasi Pelabuhan Perikanan Samudera Cilacap berdasarkan Peraturan Menteri Kelautan dan Perikanan Nomor 66/PERMEN-KP/2020 tentang Organisasi dan Tata Kerja Unit Pelaksana Teknis Perikanan Tangkap dan Keputusan Menteri Kelautan dan Perikanan Nomor 43 Tahun 2023 tentang Mekanisme Kerja Untuk Penyederhanaan Birokrasi di Lingkungan Kementerian Kelautan dan Perikanan sebagai berikut:

1. Subbagian Umum.

Subbagian Umum dalam hal ini sebagai Tim Kerja Dukungan Manajerial yang mempunyai tugas melakukan urusan hubungan masyarakat, organisasi dan tata laksana, kepegawaian, persuratan, kearsipan, dokumentasi, dan rumah tangga, serta pengelolaan barang milik negara dan perlengkapan dengan uraian sebagai berikut:

- a. Menyiapkan bahan penilaian Pembangunan ZI WBK PPS Cilacap;
- b. Melakukan penyusunan bahan konsep penyelesaian tindak lanjut temuan aparaturnya (BPK, Itjen) di unit kerja lingkup PPS Cilacap;
- c. Melaksanakan monitoring dan evaluasi atas rekonsiliasi kinerja lingkup PPS Cilacap;
- d. Menyiapkan bahan pengukuran Indeks Profesionalitas Aparatur Sipil Negara (IPASN) lingkup PPS Cilacap;
- e. Menyiapkan bahan penilaian Kepatuhan Pengadaan Barang/Jasa PPS Cilacap;
- f. Menyiapkan bahan penilaian Kepatuhan Pengelolaan BMN PPS Cilacap;

- g. Melaksanakan monitoring dan evaluasi atas realisasi anggaran lingkup PPS Cilacap;
- h. Melakukan koordinasi dengan unit kerja teknis terkait pelaksanaan Survei Kepuasan Masyarakat (SKM) lingkup PPS Cilacap;
- i. Melaksanakan perencanaan dan penganggaran lingkup PPS Cilacap;
- j. Melaksanakan pengelolaan kinerja lingkup PPS Cilacap;
- k. Melaksanakan pengelolaan keuangan lingkup PPS Cilacap;
- l. Melaksanakan pengelolaan sumber daya manusia aparatur lingkup PPS Cilacap;
- m. Melaksanakan penyiapan bahan terkait organisasi dan tata laksana di PPS Cilacap;
- n. Melaksanakan koordinasi dengan unit kerja Sekretariat terkait proses pengadaan barang/jasa di PPS Cilacap;
- o. Melaksanakan pengelolaan Barang Milik Negara lingkup PPS Cilacap;
- p. Melaksanakan pengelolaan persuratan dan kearsipan lingkup PPS Cilacap;
- q. Melaksanakan urusan kerumahtanggaan lingkup PPS Cilacap.

2. Kelompok Jabatan Pelaksana

Kelompok jabatan pelaksana dalam pelaksanaan tugas dan fungsinya, tergabung dalam Tim Kerja lingkup Pelabuhan Perikanan Samudera Cilacap sesuai dengan Surat Tugas Kepala Pelabuhan Nomor B.94/PPC/KP.440/I/2024 sebagaimana diubah dengan Surat Tugas Kepala Pelabuhan Nomor B.703/PPC/KP.440/III/2024 tentang Tim Kerja lingkup Pelabuhan Perikanan Samudera Cilacap.

3. Kelompok Jabatan Fungsional

mempunyai tugas memberikan pelayanan fungsional dalam pelaksanaan tugas dan fungsi Unit Pelaksana Teknis Perikanan Tangkap sesuai dengan bidang keahlian dan keterampilan. Dalam pelaksanaan tugas tersebut, telah dibentuk tim kerja dengan ketua tim kerja sebagaimana ditetapkan dengan Surat Tugas Kepala Pelabuhan Nomor B.94/PPC/KP.440/I/2024 sebagaimana diubah dengan Surat Tugas Kepala Pelabuhan Nomor B.703/PPC/KP.440/III/2024 tentang Tim Kerja lingkup Pelabuhan Perikanan Samudera Cilacap sebagai berikut:

- a. Tim Kerja Operasional Pelabuhan;
- b. Tim Kerja Kesyahbandaran;
- c. Tim Kerja Tata Kelola Sarana dan Prasarana;
- d. Tim Kerja Pelayanan Usaha.

Tim Kerja Operasional Pelabuhan

Tim Kerja Operasional Pelabuhan mempunyai tugas melaksanakan pelayanan teknis operasional kepelabuhanan dan kapal perikanan. Dalam melaksanakan tugas tersebut, Tim Kerja Operasional Pelabuhan menyelenggarakan tugas dan fungsi sebagai berikut:

- a. Penyiapan data dan statistik Pelabuhan Perikanan Samudera Cilacap;
- b. Melakukan identifikasi terkait perhitungan kinerja Pelabuhan Perikanan Samudera Cilacap;
- c. Melakukan evaluasi terkait kinerja Pelabuhan Perikanan Samudera Cilacap;
- d. Melaksanakan sosialisasi, bimbingan teknis dan supervisi yang terkait dengan operasional Pelabuhan Perikanan Samudera Cilacap;
- e. Melaksanakan monitoring dan evaluasi kegiatan yang terkait dengan operasional Pelabuhan Perikanan Samudera Cilacap;

- f. Menyiapkan data mutu perikanan di Pelabuhan Perikanan Samudera Cilacap;
- g. Menyiapkan Kegiatan pembinaan dan pemeriksaan terhadap mutu ikan di Pelabuhan Perikanan Samudera Cilacap;
- h. Menyiapkan Kegiatan pengujian mutu hasil perikanan dan melaporkan hasil pengujian mutu yang telah dilakukan di Pelabuhan Perikanan Samudera Cilacap;
- i. Menyiapkan dan mempublikasikan data dalam bentuk visual dan nonvisual terkait perkembangan operasional di Pelabuhan Perikanan Samudera Cilacap;
- j. Menyiapkan pengelolaan aplikasi PIPP.

Tim Kerja Kesyahbandaran

Tim Kerja Kesyahbandaran mempunyai tugas melaksanakan pelayanan teknis operasional kapal perikanan dan kesyahbandaran. Dalam melaksanakan tugas tersebut, Tim Kerja Kesyahbandaran menyelenggarakan tugas dan fungsi sebagai berikut:

- a. Melaksanakan pelayanan perizinan kapal perikanan izin daerah di PPS Cilacap;
- b. Melaksanakan sosialisasi, bimbingan teknis dan supervisi yang terkait dengan peningkatan Pengetahuan Kompetensi dan Perlindungan Nelayan/Awak Kapal Perikanan di PPS Cilacap;
- c. Melakukan identifikasi terkait perhitungan kinerja pelayanan kesyahbandaran di PPS Cilacap;
- d. Melakukan evaluasi terkait kinerja pelayanan kesyahbandaran di PPS Cilacap;

- e. Melaksanakan pengaturan keberangkatan, kedatangan dan keberadaan kapal perikanan di PPS Cilacap;
- f. Melaksanakan pelayanan penerbitan Surat Tanda Bukti Laporan Kedatangan dan Keberangkatan Kapal Perikanan di PPS Cilacap;
- g. Melaksanakan pemeriksaan Log Book di PPS Cilacap;
- h. Melaksanakan pelayanan penerbitan Surat Persetujuan Berlayar di PPS Cilacap;
- i. Melaksanakan penerbitan Sertifikat Hasil Tangkapan Ikan di PPS Cilacap;
- j. Melaksanakan pengawasan pengisian bahan bakar di PPS Cilacap;
- k. Melaksanakan bimbingan teknis kesyahbandaran di PPS Cilacap;
- l. Menyiapkan pemeriksaan Pemenuhan Persyaratan Pengawakan Kapal Perikanan di PPS Cilacap;
- m. Menyiapkan pengaturan tambat labuh, bongkar muat, perbaikan kapal dan penyaluran bahan perbekalan kapal di PPS Cilacap;
- n. Menyiapkan pemeriksaan perencanaan pelayaran dengan selamat sesuai dengan peraturan yang berlaku;
- o. Melaksanakan sosialisasi, bimbingan teknis dan supervisi yang terkait dengan kesyahbandaran di PPS Cilacap;
- p. Melaksanakan monitoring dan evaluasi kegiatan yang terkait dengan kesyahbandaran di PPS Cilacap.

Tim Kerja Tata Kelola Sarana dan Prasarana

Tim Kerja Tata Kelola Sarana dan Prasarana mempunyai tugas melaksanakan pemeliharaan, pengembangan, dan pengendalian sarana dan prasarana, serta fasilitasi di pelabuhan perikanan. Dalam melaksanakan tugas tersebut, Tim Kerja Tata Kelola Sarana dan Prasarana menyelenggarakan tugas dan fungsi sebagai berikut:

- a. Menyiapkan data/informasi yang terkait dengan bahan penyusunan rencana pembangunan dan pengembangan sarana dan prasarana PPS Cilacap;
- b. Menyiapkan bahan usulan rencana anggaran biaya (RAB) pembangunan dan pengembangan sarana dan prasarana PPS Cilacap;
- c. Melaksanakan pembangunan, pengembangan, pemeliharaan, pengawasan, dan pengendalian, serta pendayagunaan sarana prasarana di PPS Cilacap;
- d. Melaksanakan, pengawasan, dan pengendalian lingkungan di PPS Cilacap;
- e. Menyiapkan bahan penyusunan laporan pengawasan penggunaan/ pemanfaatan sarana dan prasarana pelabuhan perikanan oleh pelabuhan perikanan sendiri ataupun oleh pihak swasta;
- f. Menyiapkan kegiatan pengawasan dan pengendalian terhadap pelaksanaan pemeliharaan sarana prasarana pelabuhan perikanan di PPS Cilacap;
- g. Melaksanakan fasilitasi penyuluhan, pengawasan dan pengendalian sumber daya ikan, perkarantinaan ikan, publikasi hasil penelitian, pemantauan wilayah pesisir, wisata bahari, pembinaan mutu, pengolahan, dan pemasaran, serta distribusi hasil perikanan di PPS Cilacap;
- h. Melaksanakan sosialisasi, bimbingan teknis dan supervisi yang terkait dengan tata kelola sarana dan prasarana di PPS Cilacap;
- i. Melaksanakan monitoring dan evaluasi kegiatan yang terkait dengan tata kelola sarana dan prasarana di PPS Cilacap.

Tim Kerja Pelayanan Usaha

Tim Kerja Pelayanan Usaha mempunyai tugas melaksanakan pelayanan pemanfaatan di pelabuhan perikanan. Dalam melaksanakan tugas tersebut, Tim Kerja Pelayanan Usaha menyelenggarakan tugas dan fungsi sebagai berikut:

- a. Melakukan koordinasi dengan unit kerja terkait permohonan perusahaan di PPS Cilacap;
- b. Melaksanakan analisis atas rencana kerja perusahaan (investasi) di PPS Cilacap;
- c. Melaksanakan pelayanan jasa, pemanfaatan lahan dan fasilitas usaha di PPS Cilacap;
- d. Menyiapkan bahan penyelenggaraan pelayanan publik terkait pelayanan usaha di PPS Cilacap;
- e. Melaksanakan sosialisasi, bimbingan teknis dan supervisi yang terkait dengan pelayanan usaha di PPS Cilacap;
- f. Melaksanakan monitoring dan evaluasi kegiatan yang terkait dengan pelayanan usaha di PPS Cilacap;
- g. Menyiapkan tagihan pemanfaatan jasa/layanan di PPS Cilacap.

1.5. Aspek Strategis

Aspek strategis Pelabuhan Perikanan Samudera Cilacap dalam mendukung kebijakan pembangunan perikanan tangkap Tahun 2020 – 2024 sesuai dengan renstra DJPT adalah sebagai berikut:

1. Kesejahteraan nelayan meningkat;
2. Sumber daya perikanan tangkap berkelanjutan;
3. Pemanfaatan sumber daya perikanan tangkap sesuai ketentuan;
4. Tata kelola sumber daya perikanan tangkap bertanggung jawab;
5. Produksi perikanan tangkap meningkat;
6. Tata kelola Ditjen Perikanan Tangkap yang baik.

1.6. Sistematika Penyajian

Penyusunan LKj Triwulan II Tahun 2024 merupakan wujud akuntabilitas pelaksanaan tugas dan fungsi suatu unit organisasi yang transparan dan sebagai alat kendali serta pemacu peningkatan kinerja Pelabuhan Perikanan Samudera Cilacap selama kurun waktu Tahun 2024. Adapun kaitan dari sistematika penyajian LKj Pelabuhan Perikanan Samudera Cilacap Triwulan II Tahun 2024 sebagai berikut:

RINGKASAN EKSEKUTIF

Pada bagian ini disajikan tujuan dan sasaran yang telah ditetapkan dalam rencana strategis serta sejauh mana instansi pemerintah mencapai tujuan dan sasaran utama tersebut serta kendala-kendala yang dihadapi dalam pencapaiannya. Disebutkan juga langkah-langkah atau upaya apa yang telah dilakukan untuk mengatasi kendala tersebut dan langkah antisipatif untuk menanggulangi kendala yang mungkin akan terjadi pada triwulan mendatang.

BAB I PENDAHULUAN

Pada bagian ini disajikan informasi umum tentang LKj yang menjadi tanggungjawab sebuah instansi pemerintah, penjelasan secara umum suatu organisasi serta bagan organisasi dan informasi tentang alur capaian kinerja yang meliputi dari perencanaan, pengukuran kinerja, pelaporan, evaluasi kinerja, dan capaian kinerja selama kurun waktu triwulan.

BAB II PERENCANAAN KINERJA DAN PERJANJIAN KINERJA

Menguraikan secara singkat mengenai visi, misi dan rencana hasil yang akan dicapai (tujuan dan sasaran strategis, indikator kinerja dan targetnya) dalam rencana jangka menengah (RPJM/Renstra), rencana tahunan (RKT/Renja) dan penetapan kinerja (PK).

BAB III AKUNTABILITAS KINERJA

Menguraikan pembahasan IKU sesuai *Balanced Scorecard* (BSC). Memuat uraian hasil pengukuran kinerja, evaluasi kinerja, dan analisis akuntabilitas kinerja, yang diuraikan secara sistematis serta membandingkan data kinerja secara, keberhasilan/kegagalan, hambatan/kendala, permasalahan yang dihadapi serta langkah-langkah antisipatif yang akan diambil. Disajikan juga akuntabilitas keuangan yang menyajikan rencana dan realisasi anggaran bagi pelaksanaan tugas dan fungsi atau tugas-tugas lainnya dalam rangka mencapai sasaran/tujuan organisasi yang telah ditetapkan.

BAB IV PENUTUP

Kesimpulan secara umum tentang keberhasilan/kegagalan pencapaian sasaran strategis, permasalahan dan kendala utama yang berkaitan dengan pencapaian sasaran strategis serta strategi pemecahan masalah.

BAB II. PERENCANAAN KINERJA DAN PERJANJIAN KINERJA

2.1. Rencana Strategis Pelabuhan Perikanan Samudera Cilacap 2020-2024

Sesuai dengan visi pembangunan kelautan dan perikanan untuk mewujudkan masyarakat kelautan dan perikanan yang sejahtera dan sumber daya kelautan dan perikanan yang berkelanjutan dan Visi Direktorat Jenderal Perikanan Tangkap yakni untuk mewujudkan Perikanan Tangkap yang Maju dan Berkelanjutan serta Masyarakat Perikanan Tangkap yang Mandiri dan Sejahtera yang tertuang dalam Renstra DJPT Tahun 2020-2024, Pelabuhan Perikanan Samudera Cilacap menetapkan visi, misi, rencana strategis, tujuan, dan sasaran strategis yang terukur dan dilaksanakan setiap tahun. Adapun visi, misi, tujuan dan sasaran strategis yang ingin dicapai oleh Pelabuhan Perikanan Samudera Cilacap, yaitu:

Visi

Dengan mempertimbangkan dan merupakan penjabaran visi Direktorat Jenderal Perikanan Tangkap, maka Visi Pelabuhan Perikanan Samudera Cilacap sebagaimana telah ditetapkan dalam Rencana Strategis (Renstra) Pelabuhan Perikanan Samudera Cilacap Tahun 2020-2024 adalah **"Terwujudnya Pelabuhan Perikanan Samudera Cilacap sebagai pusat pertumbuhan dan pengembangan ekonomi perikanan terpadu"**

Misi

Dalam rangka mewujudkan visi yang telah ditetapkan, dengan memperhatikan tugas dan fungsi Pelabuhan Perikanan serta peluang perubahan sesuai dengan tuntutan perkembangan lingkungan strategis, maka Misi yang diemban Pelabuhan Perikanan Samudera Cilacap adalah:

1. Menyediakan fasilitas dan jasa yang berorientasi pada tingkat pertumbuhan usaha perikanan;
2. Meningkatkan produksi dan kualitas hasil perikanan;

3. Meningkatkan penyerapan tenaga kerja dan kesempatan berusaha;
4. Meningkatkan Penerimaan Negara Bukan Pajak (PNBP);
5. Menciptakan iklim usaha yang kondusif.

2.2. Tujuan dan Sasaran Strategis

Kegiatan operasional Pelabuhan Perikanan Samudera Cilacap mencakup berbagai aspek baik yang langsung dikelola oleh pelabuhan sendiri maupun dikelola oleh institusi/lembaga lain yang beraktifitas di dalam pelabuhan, sehingga penetapan visi tersebut dengan tujuan/harapan mampu mengoptimalkan pelaksanaan tugas pokok dan fungsi pelabuhan perikanan dalam memberikan pelayanan yang bermutu, menuju sasaran yang ingin dicapai dan menjadi acuan serta memberikan inspirasi dan motivasi kerja bagi organisasi. Dengan mengacu pada tujuan pembangunan perikanan tangkap, maka tujuan yang ingin dicapai adalah :

1. Meningkatnya produksi dan produktivitas usaha perikanan tangkap berbasis pengelolaan sumber daya ikan yang berkelanjutan;
2. Meningkatnya kesejahteraan nelayan.

Sasaran strategis Pelabuhan Perikanan Samudera Cilacap dalam rangka peningkatan operasional pelabuhan, melalui pengembangan dan pemeliharaan sarana dan prasarana terutama pembangunan sarana prasarana serta didukung dengan peningkatan kualitas aparatur Pelabuhan Perikanan Samudera Cilacap, yang ingin dicapai dalam kurun waktu per triwulan Tahun 2024.

Sasaran Pelabuhan Perikanan Samudera Cilacap adalah sebagai berikut:

1. Pendapatan nelayan meningkat di Pelabuhan Perikanan Samudera Cilacap;
2. Ekonomi sektor perikanan tangkap meningkat di Pelabuhan Perikanan Samudera Cilacap;
3. Tata kelola sumber daya perikanan tangkap di Pelabuhan Perikanan Samudera Cilacap;

4. Produksi Perikanan Tangkap meningkat di Pelabuhan Perikanan Samudera Cilacap;
5. Peningkatan Fasilitas Pelabuhan Perikanan Samudera Cilacap;
6. Pengelolaan Pelabuhan Perikanan Samudera Cilacap yang berdaya saing dan berkelanjutan;
7. Pengelolaan awak kapal perikanan yang berdaya saing di Pelabuhan Perikanan Samudera Cilacap;
8. Pengelolaan Perizinan sesuai ketentuan di Pelabuhan Perikanan Samudera Cilacap;
9. Tata kelola Pemerintahan yang baik di lingkup Pelabuhan Perikanan Samudera Cilacap

2.3. Target Kinerja dan Anggaran

Dalam rangka mendukung pembangunan perikanan tangkap secara terukur, Pelabuhan Perikanan Samudera Cilacap telah menetapkan target-target Indikator Kinerja Utama yang merujuk pada Indikator Kinerja Utama Direktorat Jenderal Perikanan Tangkap. Target-target tersebut tertuang dalam Perjanjian Kinerja Pelabuhan Perikanan Samudera Cilacap Tahun 2024 sebagai berikut:

Tabel 1. Indikator dan Target Kinerja Pelabuhan Perikanan Samudera Cilacap Tahun 2024

NO	SASARAN KEGIATAN	INDIKATOR KINERJA	TARGET
1	Nilai PNBP Sektor Perikanan Tangkap Meningkat di Pelabuhan Perikanan Samudera Cilacap	1 Penerimaan PNBP Non SDA di Pelabuhan Perikanan Samudera Cilacap (Juta)	3.153,73
2	Produktivitas perikanan tangkap di Pelabuhan Perikanan Samudera Cilacap meningkat	2 Volume produksi perikanan tangkap di Pelabuhan Perikanan Samudera Cilacap (Ton)	26.652

NO	SASARAN KEGIATAN	INDIKATOR KINERJA		TARGET
3	Pengelolaan Pelabuhan Perikanan Samudera Cilacap yang berdaya saing	3	Persentase permohonan perusahaan yang dianalisa dan/atau dievaluasi di Pelabuhan Perikanan Samudera Cilacap (persen)	100
		4	Tingkat Kinerja Pelabuhan Perikanan Samudera Cilacap (Nilai)	84
		5	Tingkat Pelayanan Kesyahbandaran Pelabuhan Perikanan Samudera Cilacap (persen)	85
4	Pengembangan dan peningkatan fasilitas di Pelabuhan Perikanan Samudera Cilacap yang optimal	6	Persentase Pengendalian Pengembangan Fasilitas Pelabuhan Perikanan Samudera Cilacap (persen)	33
		7	Nilai pengendalian Lingkungan di Pelabuhan Perikanan Samudera Cilacap (Nilai)	30,10
5	Pengelolaan kapal perikanan dan alat penangkapan ikan yang berdaya saing di Pelabuhan Perikanan Samudera Cilacap	8	Kapal Perikanan Izin Daerah yang memenuhi ketentuan (kapal)	650
6	Pengelolaan awak kapal perikanan yang tersertifikasi/ terlindungi di Pelabuhan Perikanan Samudera Cilacap	9	Persentase Peningkatan Pengetahuan Kompetensi dan Perlindungan Nelayan/Awak Kapal Perikanan (persen)	11
7	Tata Kelola pemerintah yang baik di lingkungan (Pelabuhan Perikanan Samudera Cilacap	10	Nilai PM Pembangunan ZI Pelabuhan Perikanan Samudera Cilacap (yang telah dinilai WBK) (Nilai)	80

NO	SASARAN KEGIATAN	INDIKATOR KINERJA	TARGET
		11 Persentase Rekomendasi Hasil Pengawasan yang Dimanfaatkan untuk Perbaikan Kinerja Pelabuhan Perikanan Samudera Cilacap (Persen)	80
		12 Nilai Rekonsiliasi kinerja Pelabuhan Perikanan Samudera Cilacap (Nilai)	94
		13 Indeks Profesionalitas ASN Pelabuhan Perikanan Samudera Cilacap (Indeks)	84
		14 Tingkat Kepatuhan Pengadaan Barang/Jasa Pelabuhan Perikanan Samudera Cilacap (Persen)	80
		15 Tingkat Kepatuhan Pengelolaan BMN Pelabuhan Perikanan Samudera Cilacap (Persen)	80
		16 Nilai IKPA Pelabuhan Perikanan Samudera Cilacap (Nilai)	93,76
		17 Nilai Kinerja Anggaran Pelabuhan Perikanan Samudera Cilacap (Nilai)	86
		18 Nilai Survei Kepuasan Masyarakat lingkup Pelabuhan perikanan Samudera Cilacap (Nilai)	88,30

Dukungan anggaran untuk pelaksanaan kegiatan di Pelabuhan Perikanan Samudera Cilacap Tahun Anggaran 2024 adalah sebesar Rp. 21.237.204.000,-.

Tabel 2. Komposisi Anggaran Berdasarkan Jenis Kegiatan Tahun 2024

NO	KEGIATAN	PAGU
1	Pengelolaan Kapal Perikanan, Alat Penangkapan Ikan dan Pengawakan Kapal Perikanan	43.000.000
2	Pengelolaan Pelabuhan Perikanan	3.592.151.000
3	Pengelolaan Perizinan dan Kenelayanan	8.000.000
4	Pengelolaan Sumber Daya Ikan	128.215.000
5	Dukungan Manajemen Internal Lingkup Ditjen Perikanan Tangkap	17.465.838.000
TOTAL		21.237.204.000

2.4. Rencana Aksi Penetapan Kinerja

Rencana aksi penetapan kinerja merupakan penjabaran lebih lanjut dari target – target yang telah disusun dan ditetapkan pada dokumen penetapan kinerja. Dokumen rencana aksi digunakan sebagai alat monitor secara berkala (triwulanan) terhadap pencapaian indikator *output* dan mengidentifikasi permasalahan yang dihadapi sehingga dapat dilakukan upaya-upaya tindak lanjut guna mengeliminir permasalahan pada triwulan berikutnya. Rencana aksi penetapan kinerja Pelabuhan Perikanan Samudera Cilacap sebagai berikut.

Tabel 3. Rencana Aksi Indikator Kinerja Utama (IKU) Tahun 2024

NO	INDIKATOR KINERJA	KOMPONEN
1	Penerimaan PNBP Non SDA di Pelabuhan Perikanan Samudera Cilacap (Juta)	1 Pelaksanaan tata kelola dan operasional perusahaan di pelabuhan perikanan
2	Volume produksi perikanan tangkap di Pelabuhan Perikanan Samudera Cilacap (Ton)	2 Operasionalisasi Lembaga Pengelola Perikanan WPPNRI dalam mendukung Penangkapan Ikan Terukur

NO	INDIKATOR KINERJA	KOMPONEN
3	Persentase permohonan perusahaan yang dianalisa dan/atau dievaluasi (persen)	3 Pelaksanaan tata kelola dan operasional perusahaan di pelabuhan perikanan
4	Tingkat Kinerja Pelabuhan Perikanan Samudera Cilacap (Nilai)	4 Pelaksanaan Tata kelola dan Operasional kesyahbandaran di pelabuhan perikanan 5 Pelaksanaan tata kelola dan operasional cara penanganan ikan yang baik (CPIB) dan Inspeksi Pembongkaran ikan di pelabuhan perikanan 6 Pelaksanaan tata kelola dan operasional K5 di Pelabuhan Perikanan 7 Pelaksanaan tata kelola dan operasional SPDN di pelabuhan perikanan 8 Pelaksanaan tata kelola dan operasional PIPP di pelabuhan perikanan 9 Operasional dan Pemeliharaan Kantor 10 Pengadaan sarana perkantoran 11 Pengadaan Perangkat Pengolah Data dan Komunikasi
5	Tingkat Pelayanan Kesyahbandaran Pelabuhan Perikanan Samudera Cilacap (persen)	12 Pelaksanaan Tata Kelola dan Operasional Sertifikasi Hasil Tangkapan Ikan (SHTI) di Pelabuhan Perikanan 13 Fasilitasi akses pendanaan usaha nelayan melalui lembaga keuangan (perbankan dan non perbankan)
6	Persentase Pengendalian Pengembangan Fasilitas Pelabuhan Perikanan Samudera Cilacap (persen)	14 Pelaksanaan pembangunan/pengembangan fasilitas pelabuhan perikanan di UPT Pusat untuk mendukung Penangkapan Ikan Terukur

NO	INDIKATOR KINERJA	KOMPONEN
		15 Pelaksanaan pembangunan/pengembangan fasilitas pelabuhan perikanan di PP Perintis untuk mendukung Penangkapan Ikan Terukur 16 Pengadaan dan Rehabilitasi prasarana perkantoran 17 Pengadaan Ssarana penunjang operasional pelabuhan perikanan
7	Nilai pengendalian Lingkungan di Pelabuhan Perikanan Samudera Cilacap (Nilai)	18 Pelaksanaan pengembangan Pelabuhan Perikanan Terluar dan/atau berwawasan lingkungan
8	Kapal Perikanan Izin Daerah yang memenuhi ketentuan (kapal)	19 Penyusunan norma/standar/prosedur/kriteria bidang kapal perikanan
9	Persentase Peningkatan Pengetahuan Kompetensi dan Perlindungan Nelayan/Awak Kapal Perikanan (persen)	20 Pelaksanaan penerbitan dokumen awak kapal perikanan 21 Fasilitasi dan pembinaan peningkatan pengetahuan/kompetensi nelayan
10	Nilai PM Pembangunan ZI Pelabuhan Perikanan Samudera Cilacap (yang telah dinilai WBK) (Nilai)	22 Pelaksanaan Reformasi Birokrasi di Lingkungan KKP
11	Persentase Rekomendasi Hasil Pengawasan yang Dimanfaatkan untuk Perbaikan Kinerja Pelabuhan Perikanan Samudera Cilacap (Persen)	-
12	Nilai Rekonsiliasi kinerja Pelabuhan Perikanan Samudera Cilacap (Nilai)	23 Pemantauan dan evaluasi pengelolaan data statistik lingkup Ditjen Perikanan Tangkap 24 Gaji dan Tunjangan 25 Penyusunan dokumen perencanaan dan penganggaran Ditjen Perikanan Tangkap

NO	INDIKATOR KINERJA	KOMPONEN
		26 Monitoring, evaluasi dan pelaporan pelaksanaan program dan anggaran
13	IP ASN Pelabuhan Perikanan Samudera Cilacap (indeks)	27 Perencanaan, Pengembangan dan Pembinaan Disiplin Pegawai
14	Tingkat Kepatuhan Pengadaan Barang/Jasa Pelabuhan Perikanan Samudera Cilacap (Persen)	-
15	Tingkat Kepatuhan Pengelolaan BMN Pelabuhan Perikanan Samudera Cilacap (Persen)	-
16	Nilai IKPA Pelabuhan Perikanan Samudera Cilacap (Nilai)	28 Pelaporan keuangan lingkup Ditjen Perikanan Tangkap
17	Nilai Kinerja Anggaran Pelabuhan Perikanan Samudera Cilacap (nilai)	-
18	Nilai Survei Kepuasan Masyarakat lingkup Pelabuhan perikanan Samudera Cilacap (Nilai)	

BAB III. AKUNTABILITAS KINERJA

3.1. Capaian Kinerja Organisasi

Pelaksanaan kinerja Pelabuhan Perikanan Samudera Cilacap yang tertuang dalam Perjanjian Kinerja Tahun 2024, dalam mendukung pembangunan perikanan diukur melalui 18 (delapan belas) Indikator Kinerja Utama (IKU).

Dengan Indikator Kinerja tersebut, Pelabuhan Perikanan Samudera Cilacap memperoleh rata-rata Nilai Pencapaian Sasaran Strategis Triwulan II Tahun 2024 sebesar 115,76% dan NPSS sampai dengan Triwulan II adalah sebesar 115,84%.

Adapun rincian tabulasi capaian kinerja masing-masing Sasaran Kegiatan dan indikator keberhasilannya adalah sebagai berikut:

Tabel 4. Nilai Pencapaian Indikator Kinerja Utama (IKU) Pelabuhan Perikanan Samudera Cilacap Triwulan II Tahun 2024

NO	SASARAN KEGIATAN	INDIKATOR KINERJA		TARGET		CAPAIAN	
				TAHUN 2024	TW II	TW II	(%)
1	Nilai PNBP Sektor Perikanan Tangkap Meningkat di Pelabuhan Perikanan Samudera Cilacap	1	Penerimaan PNBP Non SDA di Pelabuhan Perikanan Samudera Cilacap (Juta)	3.153,73	1.576,86	3.565,22	226,10
2	Produktivitas perikanan tangkap di Pelabuhan Perikanan Samudera Cilacap meningkat	2	Volume produksi perikanan tangkap di Pelabuhan Perikanan Samudera Cilacap (Ton)	26.652	8.528,58	18.047,76	211,62
3	Pengelolaan Pelabuhan Perikanan Samudera Cilacap yang berdaya saing	3	Persentase permohonan perusahaan yang dianalisa dan/atau dievaluasi di Pelabuhan Perikanan Samudera Cilacap (persen)	100	-	-	-
		4	Tingkat Kinerja Pelabuhan Perikanan Samudera Cilacap (Nilai)	84	84	87,42	104,07

NO	SASARAN KEGIATAN	INDIKATOR KINERJA		TARGET		CAPAIAN	
				TAHUN 2024	TW II	TW II	(%)
		5	Tingkat Pelayanan Kesyahbandaran Pelabuhan Perikanan Samudera Cilacap (persen)	85	-	-	-
4	Pengembangan dan peningkatan fasilitas di Pelabuhan Perikanan Samudera Cilacap yang optimal	6	Persentase Pengendalian Pengembangan Fasilitas Pelabuhan Perikanan Samudera Cilacap (persen)	33	-	-	-
		7	Nilai pengendalian Lingkungan di Pelabuhan Perikanan Samudera Cilacap (Nilai)	30,10	30,10	99,47	330,47
5	Pengelolaan kapal perikanan dan alat penangkapan ikan yang berdaya saing di Pelabuhan Perikanan Samudera Cilacap	8	Kapal Perikanan Izin Daerah yang memenuhi ketentuan (kapal)	650	625	851	136,16
6	Pengelolaan awak kapal perikanan yang tersertifikasi/ terlindungi di Pelabuhan Perikanan Samudera Cilacap	9	Persentase Peningkatan Pengetahuan Kompetensi dan Perlindungan Nelayan/Awak Kapal Perikanan (persen)	11	-	-	-
7	Tata Kelola pemerintah yang baik di lingkungan (Pelabuhan Perikanan Samudera Cilacap	10	Nilai PM Pembangunan ZI Pelabuhan Perikanan Samudera Cilacap (yang telah dinilai WBK) (Nilai)	80	-	-	-
		11	Persentase Rekomendasi Hasil Pengawasan yang Dimanfaatkan untuk Perbaikan Kinerja Pelabuhan Perikanan Samudera Cilacap (Persen)	80	80	100	125

NO	SASARAN KEGIATAN	INDIKATOR KINERJA		TARGET		CAPAIAN	
				TAHUN 2024	TW II	TW II	(%)
		12	Nilai Rekonsiliasi kinerja Pelabuhan Perikanan Samudera Cilacap (Nilai)	94	-	-	-
		13	Indeks Profesionalitas ASN Pelabuhan Perikanan Samudera Cilacap (Indeks)	84	80	81,7	102,13
		14	Tingkat Kepatuhan Pengadaan Barang/Jasa Pelabuhan Perikanan Samudera Cilacap (Persen)	80	-	-	-
		15	Tingkat Kepatuhan Pengelolaan BMN Pelabuhan Perikanan Samudera Cilacap (Persen)	80	-	-	-
		16	Nilai IKPA Pelabuhan Perikanan Samudera Cilacap (Nilai)	93,76	83	98,90	119,16
		17	Nilai Kinerja Anggaran Pelabuhan Perikanan Samudera Cilacap (Nilai)	86	-	-	-
		18	Nilai Survei Kepuasan Masyarakat lingkup Pelabuhan perikanan Samudera Cilacap (Nilai)	88,30	88,30	88,89	100,67

Berdasarkan tabel 4 di atas, dari 18 (delapan belas) indikator kinerja Pelabuhan Perikanan Samudera Cilacap, terdapat 7 (tujuh) indikator kinerja dengan periode pengukuran triwulanan, 2 (dua) indikator kinerja semesteran, dan 9 (sembilan) indikator kinerja dengan periode perhitungan tahunan. Pada periode Triwulan II ini, 9 (Sembilan) Indikator mencapai lebih dari 100%, diantaranya adalah sebagai berikut:

1. Penerimaan PNBP Non SDA di Pelabuhan Perikanan Samudera Cilacap (Juta);
2. Volume produksi perikanan tangkap di Pelabuhan Perikanan Samudera Cilacap (Ton);
3. Tingkat Kinerja Pelabuhan Perikanan Samudera Cilacap (Nilai);
4. Nilai pengendalian Lingkungan di Pelabuhan Perikanan Samudera Cilacap (Nilai);
5. Kapal Perikanan Izin Daerah yang memenuhi ketentuan (kapal);
6. Persentase Rekomendasi Hasil Pengawasan yang Dimanfaatkan untuk Perbaikan Kinerja Pelabuhan Perikanan Samudera Cilacap (Persen);
7. IP ASN Pelabuhan Perikanan Samudera Cilacap (indeks)
8. Nilai IKPA Pelabuhan Perikanan Samudera Cilacap (Nilai)
9. Nilai Survei Kepuasan Masyarakat lingkup Pelabuhan perikanan Samudera Cilacap (Nilai).

Sedangkan 9 (sembilan) IKU lainnya merupakan IKU dengan periode penilaian tahunan. IKU tersebut adalah:

1. Persentase permohonan perusahaan yang dianalisa dan/atau dievaluasi (persen);
2. Tingkat Pelayanan Kesyahbandaran Pelabuhan Perikanan Samudera Cilacap (persen);
3. Persentase Pengendalian Pengembangan Fasilitas Pelabuhan Perikanan Samudera Cilacap (persen);
4. Persentase Peningkatan Pengetahuan Kompetensi dan Perlindungan Nelayan/Awak Kapal Perikanan (persen);
5. Nilai PM Pembangunan ZI Pelabuhan Perikanan Samudera Cilacap (Nilai);
6. Nilai Rekonsiliasi kinerja Pelabuhan Perikanan Samudera Cilacap (Nilai)
7. Tingkat Kepatuhan Pengadaan Barang/Jasa Pelabuhan Perikanan Samudera Cilacap (Persen)

8. Tingkat Kepatuhan Pengelolaan BMN Pelabuhan Perikanan Samudera Cilacap (Persen)
9. Nilai Kinerja Anggaran Pelabuhan Perikanan Samudera Cilacap (nilai).

3.1.1. Nilai PNBP Sektor Perikanan Tangkap Meningkat di Pelabuhan Perikanan Samudera Cilacap

IKU 1. Penerimaan PNBP Non SDA di Pelabuhan Perikanan Samudera Cilacap

Indikator Penerimaan PNBP di Pelabuhan Perikanan Samudera Cilacap adalah Nilai Penerimaan Negara Bukan Pajak (PNBP) Sektor Kelautan dan Perikanan adalah pungutan yang dibayar oleh orang pribadi atau badan dengan memperoleh manfaat langsung maupun tidak langsung atas layanan atau pemanfaatan sumber daya dan hak yang diperoleh negara berdasarkan peraturan perundang-undangan, yang menjadi penerimaan Pemerintah Pusat di luar penerimaan perpajakan dan hibah dan dikelola dalam mekanisme anggaran pendapatan dan belanja negara dari sektor kelautan dan perikanan.

Pungutan Penerimaan Negara Bukan Pajak (PNBP) Pelabuhan Perikanan Samudera Cilacap didasarkan pada Peraturan Pemerintah Nomor 85 Tahun 2021 tentang Jenis dan Tarif Atas Jenis Penerimaan Negara Bukan Pajak yang mulai berlaku pada tanggal 18 September 2021 serta Peraturan Direktur Jenderal Perikanan Tangkap Nomor 4/PER-DJPT/2017 tentang Petunjuk Teknis Tata Cara Pungutan Penerimaan Negara Bukan Pajak di Luar Pungutan Perikanan di Pelabuhan Perikanan.

Kegiatan pelayanan jasa di Pelabuhan Perikanan Samudera Cilacap adalah sebagai berikut:

- Pelayanan Jasa Tambat Labuh;
- Pelayanan Jasa Air;
- Pelayanan Jasa Cold Room dan Freezer;

- Pelayanan Jasa Kendaraan (Crane, Truck Refrigerator, Dump Truck dll);
- Pelayanan Jasa Alat (Gerobak, Penghancur Es, dll);
- Pelayanan Jasa Penggunaan Tanah dan/atau bangunan;
- Pelayanan Jasa Penumpukan Barang/Penjemuran jaring/ikan;
- Pelayanan Jasa Pas Masuk;
- Pelayanan Jasa Kebersihan Pelabuhan;
- Pelayanan Jasa Penggunaan Sarana dan Prasarana;
- Pelayanan Jasa Listrik;
- Pelayanan Jasa Dock.

 **Capaian realisasi terhadap target Triwulan II Tahun 2024**

Tabel 5. Target dan Realisasi IKU Penerimaan PNBPNon SDA di Pelabuhan Perikanan Samudera Cilacap Triwulan II Tahun 2024

Nama IKU	Target Triwulan II	Realisasi Triwulan II	% Capaian
Penerimaan PNBPNon SDA di Pelabuhan Perikanan Samudera Cilacap (Rp.Juta)	1.576,86	3.565,22	226,10

 **Capaian Triwulan II Tahun 2024 dibandingkan dengan Triwulan II Tahun 2023**

Tabel 6. Perbandingan capaian realisasi Triwulan II Tahun 2024 dengan Triwulan II Tahun 2023

Nama IKU	Realisasi TW II Tahun 2023	Realisasi TW II Tahun 2024	Naik/Turun (%)
Penerimaan PNBPNon SDA di Pelabuhan Perikanan Samudera Cilacap (Rp.Juta)	3.526	3.565,22	1,12

Capaian Triwulan II terhadap Target Tahun 2024

Tabel 7. Capaian Realisasi Triwulan II terhadap target Tahun 2024

Nama IKU	Target Tahun 2024	Realisasi Triwulan II	% Capaian thd Target Tahun 2024
Penerimaan PNBPNon SDA di Pelabuhan Perikanan Samudera Cilacap (Rp.Juta)	3.153,73	3.565,22	113,05

Target Penerimaan PNBPNon SDA di Pelabuhan Perikanan Samudera Cilacap pada Tahun 2024 adalah sebesar Rp. 3.153,73 Juta. Pada Triwulan II ini, capaian Penerimaan PNBPNon SDA di Pelabuhan Perikanan Samudera Cilacap telah melebihi target tahunan dengan angka capaian sebesar 113,05%.

Analisa penyebab keberhasilan/kegagalan

Penerimaan PNBPNon SDA di Pelabuhan Perikanan Samudera Cilacap pada Triwulan II paling besar dihasilkan dari penerimaan tambat sebesar Rp. 1.943.967.207 dan penerimaan terbesar kedua berasal dari Penerimaan Penggunaan Tanah/Bangunan yaitu sebesar Rp. 549.969.300. Apabila dibandingkan dengan penerimaan PNBPNon SDA di Triwulan II Tahun 2023, penerimaan PNBPNon SDA di Triwulan II Tahun 2024 mengalami kenaikan sebesar 1,12%, faktor yang menyebabkan adalah adanya momen Hari raya Idul Fitri, dimana hampir semua kapal tambat atau tidak melakukan kegiatan penangkapan ikan. Hal ini berdampak pada naiknya penerimaan tambat labuh pada Pelabuhan Perikanan Samudera Cilacap.

 **Program/kegiatan yang menunjang pencapaian kinerja**

Tabel 8. Kegiatan yang menunjang capaian IKU

Kegiatan	Alokasi Anggaran	Realisasi Anggaran	Capaian Realisasi (%)
Pelaksanaan tata kelola dan operasional perusahaan di pelabuhan perikanan	295.059.000	184.369.987	62,49

3.1.2. Produktivitas perikanan tangkap di Pelabuhan Perikanan Samudera Cilacap meningkat

IKU 2. Volume produksi perikanan tangkap di PPS Cilacap

Indikator ini menunjukkan jumlah produksi yang berasal dari produksi perikanan tangkap yang berasal dari laut yang didaratkan di PPS Cilacap dalam bentuk basah di Pelabuhan Perikanan Samudera Cilacap. IKU ini memiliki periode pengukuran triwulanan. Produksi perikanan tangkap dari Pelabuhan Perikanan Samudera Cilacap dilaporkan secara berkala setiap bulan maupun secara harian. Capaian realisasi volume produksi sampai dengan Triwulan II Tahun 2024 adalah sebesar 18.047,76 ton dari target sebesar 8.528,58 ton.

 **Capaian realisasi terhadap target Triwulan II Tahun 2024**

Tabel 9. Target dan Realisasi IKU Volume Produksi Perikanan Tangkap di Pelabuhan Perikanan Samudera Cilacap Triwulan II Tahun 2024

Nama IKU	Target Triwulan II	Realisasi Triwulan II	Capaian (%)
Volume Produksi Perikanan Tangkap di Pelabuhan Perikanan Samudera Cilacap (ton)	8.528,58	18.047,76	211,62

Capaian Triwulan II Tahun 2024 dibandingkan dengan Triwulan II tahun 2023

Tabel 10. Perbandingan Triwulan II Tahun 2024 dengan Triwulan II Tahun 2023

Nama IKU	Realisasi Triwulan II 2023	Realisasi Triwulan II 2024	Naik/Turun (%)
Volume Produksi Perikanan Tangkap di Pelabuhan Perikanan Samudera Cilacap (ton)	7.872	18.047,76	129,27

Capaian Triwulan II terhadap target Tahun 2024

Tabel 11. Perbandingan Realisasi Triwulan II dengan Target Tahun 2024

Nama IKU	Target Tahun 2024	Realisasi Triwulan II	Capaian thd Target Tahun 2024 (%)
Volume Produksi Perikanan Tangkap di Pelabuhan Perikanan Samudera Cilacap (ton)	26.652	18.047,76	67,72

Analisa penyebab keberhasilan/kegagalan

Volume produksi perikanan tangkap tersebut didominasi oleh ikan dari alat tangkap hand line yaitu tuna, cakalang. Tercapainya indikator ini dipengaruhi oleh bertambahnya jumlah kapal serta jumlah hari melaut sehingga trip kapal penangkapan bertambah dan mempengaruhi kapal kapal untuk melakukan aktifitas penangkapan kembali.

Jika dibandingkan dengan capaian pada Triwulan II Tahun 2023, capaian pada Triwulan II Tahun 2024 menunjukkan kenaikan sebesar 129,27%. Hal ini disebabkan oleh adanya penambahan jumlah armada dan aktifitas penangkapan pada tahun 2024 sehingga volume produksi pun mengalami peningkatan/kenaikan jika dibandingkan dengan tahun 2023.

 **Program/kegiatan yang menunjang pencapaian kinerja**

Tabel 12. Kegiatan yang menunjang capaian IKU

Kegiatan	Alokasi Anggaran	Realisasi Anggaran sd TW II	Capaian Realisasi (%)
Operasionalisasi Lembaga Pengelola Perikanan WPPNRI dalam mendukung Penangkapan Ikan Terukur	86.180.000	-	-
Pengumpulan dan Verifikasi Data Log Book penangkapan Ikan	42.035.000	-	-

Rencana pelaksanaan kegiatan tersebut direncanakan pada Triwulan III sampai dengan TW IV TA 2024.

3.1.3. Pengelolaan Pelabuhan Perikanan Samudera Cilacap yang berdaya saing

IKU 3. Persentase permohonan perusahaan yang dianalisa dan/atau dievaluasi

Sesuai dengan Permen KP Nomor 8 Tahun 2012, pelabuhan perikanan mempunyai fungsi pemerintahan dan perusahaan. Fungsi perusahaan fungsi untuk melaksanakan perusahaan berupa penyediaan dan/atau pelayanan jasa kapal perikanan dan jasa terkait di Pelabuhan perikanan.

Sesuai dengan Peraturan Pemerintah Nomor 85 Tahun 2021 tentang Jenis dan tarif atas Penerimaan Negara Bukan Pajak (PNBP) yang berlaku pada Kementerian Kelautan dan Perikanan, dan Peraturan Direktur Jenderal Perikanan Tangkap Nomor 4/PER-DJPT/2017 tentang Petunjuk Teknis Tata Cara Pungutan Penerimaan Negara Bukan Pajak di luar pungutan perikanan di Pelabuhan Perikanan, bahwa prosedur jasa penggunaan tanah dan bangunan diantaranya penerimaan penggunaan tanah dan/atau bangunan, Petugas Jasa Penggunaan Tanah dan Bangunan melakukan verifikasi terhadap kesesuaian pengajuan permohonan, kelengkapan persyaratan

administrasi dan analisa proposal yang diajukan oleh pemohon serta mempertimbangkan ketersediaan tanah dan kesesuaian dengan Rencana Induk Pelabuhan Perikanan. IKU ini merupakan IKU baru dengan periode perhitungan tahunan.

IKU 4. Tingkat Kinerja Pelabuhan Perikanan Samudera Cilacap

Indikator kinerja ini merupakan upaya untuk menilai tingkat kinerja operasional yang didasarkan atas ketentuan kriteria teknis dan operasional kelas pelabuhan perikanan (sesuai SK Dirjen Perikanan Tangkap No 20/KEP-DJPT/2015 tentang Pedoman Evaluasi Kinerja Operasional Pelabuhan Perikanan, perubahan atas SK Dirjen Perikanan Tangkap No. 432/DPT.3/OT.220.D3/I/2008). Sebagai bagian dari kegiatan manajemen untuk menilai kinerja Pelabuhan Perikanan. Acuan dalam meningkatkan pelayanan terhadap masyarakat perikanan. Ruang lingkup meliputi : 1) administrasi dan sistem informasi; 2) fasilitas pelabuhan perikanan; 3) pelayanan umum; 4) investasi dan industri.

Target dan realisasi Triwulan II Tahun 2024

Tabel 13. Target dan Realisasi IKU Tingkat Kinerja PPS Cilacap (Nilai)

Nama IKU	Target Triwulan II	Realisasi Triwulan II	Capaian (%)
Tingkat Kinerja Pelabuhan Perikanan Samudera Cilacap (Nilai)	84	87,42	104,07

Capaian Indikator Tingkat Operasional Pelabuhan tercapai sebesar 87,42 atau katagori kinerja sangat baik.

Capaian Triwulan II Tahun 2024 dibandingkan dengan Triwulan II Tahun 2023

Tabel 14. Perbandingan capaian Triwulan II Tahun 2024 dengan Triwulan II Tahun 2023

Nama IKU	Realisasi Triwulan II 2023	Realisasi Triwulan II 2024	Naik/ Turun (%)
Tingkat Kinerja Pelabuhan Perikanan Samudera Cilacap (Nilai)	88	87,42	(0,66)

Jika dibandingkan dengan Triwulan II Tahun 2023, capaian pada Triwulan II Tahun 2024 mengalami penurunan sebesar 0,66%.

Capaian terhadap Target Tahun 2024

Tabel 15. Capaian Realisasi Triwulan II terhadap Target Tahun 2024

Nama IKU	Realisasi Triwulan II	Target Tahun 2024	Capaian thd Target Tahun 2024 (%)
Tingkat Kinerja Pelabuhan Perikanan Samudera Cilacap (Nilai)	87,42	84	104,07

Realisasi Tingkat Kinerja Pelabuhan Perikanan Samudera Cilacap Triwulan II ini tercapai sebesar 104,07% terhadap target Tahun 2024.

Analisa penyebab keberhasilan/kegagalan

Indikator Tingkat Kinerja Pelabuhan Perikanan Samudera Cilacap diperoleh dari perolehan nilai EVKIN dimana terdiri dari 27 (dua puluh tujuh) komponen penilaian. Nilai yang belum optimal adalah kriteria STBLKK yang disebabkan oleh kapal yang masuk kurang dari 50% dibandingkan dengan permohonan STBLKK. Hal ini karena sebagian besar kapal yang beraktifitas adalah kapal 5 GT yang tidak dilengkapi dengan dokumen sehingga tidak mendapatkan STBLKK.

 **Program/kegiatan yang menunjang pencapaian kinerja**

Tabel 16. Kegiatan yang menunjang capaian IKU

Kegiatan	Alokasi Anggaran	Realisasi Anggaran sd TW II	Capaian Realisasi (%)
Pelaksanaan Tata kelola dan Operasional kesyahbandaran di pelabuhan perikanan	277.405.000	94.609.586	34,11
Pelaksanaan tata kelola dan operasional cara penanganan ikan yang baik (CPIB) dan Inspeksi Pembongkaran ikan di pelabuhan perikanan	68.320.000	23.980.000	35,10
Pelaksanaan tata kelola dan operasional K5 di Pelabuhan Perikanan	1.419.088.000	606.159.832	42,71
Pelaksanaan tata kelola dan operasional PIPP di pelabuhan perikanan	576.192.000	61.790.241	10,72
Operasional dan Pemeliharaan Kantor	7.000.000.000	2.579.320.141	36,85
Pengadaan sarana perkantoran	321.014.000	268.556.800	83,66
Pengadaan Perangkat Pengolah Data dan Komunikasi	393.996.000	367.428.000	93,26

IKU 5. Tingkat Pelayanan Kesyahbandaran Pelabuhan Perikanan Samudera Cilacap (persen)

Indikator kinerja ini merupakan indikator kinerja yang menunjukkan jumlah persetujuan berlayar yang diterbitkan, jumlah STBL Kedatangan yang diterbitkan dan jumlah SHTI yang diterbitkan di Pelabuhan Perikanan Samudera Cilacap. Indikator ini diukur secara tahunan.

3.1.4. Pengembangan dan peningkatan fasilitas di Pelabuhan Perikanan Samudera Cilacap yang optimal

IKU 6. Persentase Pengendalian Pengembangan Fasilitas Pelabuhan Perikanan Samudera Cilacap

Sesuai dengan Permen KP Nomor 8 Tahun 2012, Pelabuhan perikanan adalah tempat yang terdiri atas daratan dan perairan di sekitarnya dengan batas-batas tertentu sebagai tempat kegiatan pemerintahan dan kegiatan sistem bisnis perikanan yang digunakan sebagai tempat kapal perikanan bersandar, berlabuh, dan/atau bongkar muat ikan yang dilengkapi dengan fasilitas keselamatan pelayaran dan kegiatan penunjang perikanan. Dalam rangka menunjang fungsi pelabuhan perikanan, setiap pelabuhan perikanan memiliki fasilitas yang terdiri dari fasilitas pokok, fasilitas fungsional dan fasilitas penunjang. Pelabuhan perikanan yang telah beroperasi dapat dilakukan pengembangan sesuai dengan kebutuhannya.

Dengan demikian, indikator ini diukur dengan menunjukkan presentase perbandingan antara pengembangan fasilitas dengan masterplan pada Pelabuhan Perikanan Samudera Cilacap.

IKU 7. Nilai pengendalian Lingkungan di Pelabuhan Perikanan Samudera Cilacap

Peraturan Menteri Kelautan dan Perikanan Nomor 8 Tahun 2012 tentang Kepelabuhanan Perikanan, penyelenggaraan Pelabuhan perikanan yang mengoperasikan Pelabuhan perikanan harus: 1) bertanggung jawab sepenuhnya atas pengoperasian pelabuhan perikanan yang bersangkutan; dan 2) menaati ketentuan peraturan perundang-undangan di bidang perikanan dan lingkungan. Dalam mendukung hal tersebut, dilakukan melalui penggunaan aplikasi SELARASKAN. SELARASKAN merupakan sistem informasi berbasis WEB yang berfungsi sebagai alat monitoring tata kelola lingkungan di pelabuhan perikanan yang berisikan program

lingkungan hingga hasil pencapaian kualitas lingkungan yang di update berkala dan dicantumkan dalam bentuk skore Pelabuhan.

Target dan Realisasi Triwulan II Tahun 2024

Tabel 17. Target dan Realisasi Nilai pengendalian Lingkungan di Pelabuhan Perikanan Samudera Cilacap

Nama IKU	Target Triwulan II	Realisasi Triwulan II	Capaian (%)
Nilai pengendalian Lingkungan di Pelabuhan Perikanan Samudera Cilacap (Nilai)	30,01	99,47	300,47

Capaian Triwulan II Tahun 2024 dibandingkan dengan Triwulan II Tahun 2023

Indikator Nilai pengendalian Lingkungan di Pelabuhan Perikanan Samudera Cilacap merupakan IKU baru yakni mulai dilakukan pengukuran pada Triwulan IV Tahun 2023. Sehingga pada Triwulan II ini belum dapat membandingkan dengan Triwulan II Tahun 2023.

Capaian realisasi Triwulan II terhadap Target Tahun 2024

Tabel 18. Capaian Realisasi Triwulan II terhadap Target Tahun 2024

Nama IKU	Realisasi Triwulan II	Target Tahun 2024	Capaian thd Target Tahun 2024 (%)
Nilai pengendalian Lingkungan di Pelabuhan Perikanan Samudera Cilacap (Nilai)	99,47	30,10	300,47

Capaian Nilai pengendalian Lingkungan di Pelabuhan Perikanan Samudera Cilacap tercapai sebesar 300,47% terhadap target Tahun 2024.

Analisa penyebab keberhasilan/kegagalan

Realisasi penilaian selaraskan pada Triwulan II Tahun 2024 tercapai sebesar 300,47% dengan katagori SANGAT BAIK karena sebagian besar dokumen dan *evidence* dapat dilengkapi serta memenuhi kriteria.

Program/kegiatan yang menunjang pencapaian kinerja

Tabel 19. Kegiatan yang menunjang capaian IKU

Kegiatan	Alokasi Anggaran	Realisasi Anggaran sd TW II	Capaian Realisasi (%)
Pelaksanaan pengembangan Pelabuhan Perikanan Terluar dan/atau berwawasan lingkungan	162.000.000	-	-

Kegiatan Pelaksanaan pengembangan Pelabuhan Perikanan Terluar dan/atau berwawasan lingkungan dijadwalkan akan dilaksanakan mulai Triwulan III TA 2024.

3.1.5. Pengelolaan kapal perikanan dan alat penangkapan ikan yang berdaya saing di Pelabuhan Perikanan Samudera Cilacap

IKU 8. Kapal Perikanan Izin Daerah yang memenuhi ketentuan

Indikator ini merupakan indikator yang menunjukkan jumlah dokumen kapal perikanan (sertifikat kelaikan kapal) yang diterbitkan oleh Pelabuhan Perikanan Samudera Cilacap. Perhitungan IKU ini dilakukan dengan menghitung jumlah dokumen kapal perikanan (surat ukur dan/atau sertifikat kelaikan kapal) yang diterbitkan oleh Pelabuhan Perikanan Samudera Cilacap. IKU ini merupakan IKU dengan periode pengukuran triwulanan.

Target dan Realisasi Triwulan II Tahun 2024

Tabel 20. Target dan Realisasi IKU Kapal Perikanan Izin Daerah yang memenuhi ketentuan (kapal)

Nama IKU	Target Triwulan II	Realisasi Triwulan II	% Capaian
Kapal Perikanan Izin Daerah yang memenuhi ketentuan (kapal)	625	851	136,16

Capaian Triwulan II Tahun 2024 dibandingkan dengan Triwulan II Tahun 2023

Tabel 21. Perbandingan capaian Triwulan II Tahun 2024 dan Triwulan II Tahun 2023

Nama IKU	Realisasi Triwulan II 2023	Realisasi Triwulan II 2024	Naik/Turun (%)
Kapal Perikanan Izin Daerah yang memenuhi ketentuan (kapal)	432	851	96,99

Jika dibandingkan dengan capaian Triwulan II Tahun 2023, jumlah sertifikat kelaikan kapal yang diterbitkan oleh Pelabuhan Perikanan Samudera Cilacap naik sebesar 96,99%. Hal ini karena perhitungan capaian pada Tahun 2024 ini termasuk dokumen yang telah dikeluarkan pada Tahun 2023.

Capaian realisasi Triwulan II terhadap Target Tahun 2024

Tabel 22. Capaian Triwulan II terhadap Target Tahun 2024

Nama IKU	Realisasi Triwulan II	Target Tahun 2024	Capaian thd Target Tahun 2024 (%)
Kapal Perikanan Izin Daerah yang memenuhi ketentuan (kapal)	851	650	130,92

Capaian Triwulan II adalah sebesar 109,85% terhadap target yang ditetapkan pada Tahun 2024.

Analisa penyebab keberhasilan/kegagalan

Jumlah SKKP yang diterbitkan oleh PPSC sesuai dengan permohonan dari pelaku usaha penangkapan ikan dalam kurun waktu bulan Januari s/d Juni 2024 berjumlah 251 sertifikat dimana pada tahun 2023 telah diterbitkan 600 sertifikat sehingga jumlah total penerbitan menjadi 851 sertifikat. Pelaksanaan kegiatan dimaksud merupakan tindak lanjut dari amanat Peraturan Pemerintah Nomor 27 Tahun 2021 yang menyatakan bahwa setiap kapal perikanan yang akan beroperasi harus memenuhi persyaratan kelaikan kapal perikanan.

Program/kegiatan yang menunjang pencapaian kinerja

Tabel 23. Kegiatan yang menunjang capaian IKU

Kegiatan	Alokasi Anggaran	Realisasi Anggaran sd TW II	Capaian Realisasi (%)
Penyusunan norma/standar/prosedur/kriteria bidang kapal perikanan	30.000.000	14.508.000	48,36

3.1.6. Pengelolaan awak kapal perikanan yang tersertifikasi/ terlindungi di Pelabuhan Perikanan Samudera Cilacap

IKU 9. Persentase Peningkatan Pengetahuan Kompetensi dan Perlindungan Nelayan/Awak Kapal Perikanan

Merupakan indikator kinerja yang menunjukkan persentase kapal perikanan yang tersertifikasi kompetensi layak laut, layak tangkap dan layak simpan serta yang memiliki dokumen perlindungan awak kapal perikanan sebagaimana tercantum dalam PP 27 tahun 2021 tentang penyelenggaraan bidang kelautan dan perikanan. Indikator ini memiliki periode pengukuran tahunan.

3.1.7. Tata kelola Pemerintah yang baik di lingkungan Pelabuhan Perikanan Samudera Cilacap

IKU 10. Nilai PM Pembangunan ZI Pelabuhan Perikanan Samudera Cilacap (nilai)

Dalam rangka efektifitas pelaksanaan Reformasi Birokrasi dan percepatan pencapaian sasaran pelaksanaan Reformasi Birokrasi khususnya pemerintahan yang bersih dan bebas KKN serta peningkatan kualitas pelayanan publik, maka saat ini capaian Pembangunan Zona Integritas Menuju WBK menjadi salah satu indikator kinerja pada Pelabuhan Perikanan Samudera Cilacap Tahun 2023. Indikator ini dinilai berdasarkan hasil penjumlahan nilai pembangunan Zona Integritas menuju WBK pada komponen pengungkit dan komponen hasil yang dihitung secara tahunan dan dilakukan secara mandiri.

IKU 11. Persentase Rekomendasi Hasil Pengawasan yang Dimanfaatkan untuk Perbaikan Kinerja Pelabuhan Perikanan Samudera Cilacap (Persen)

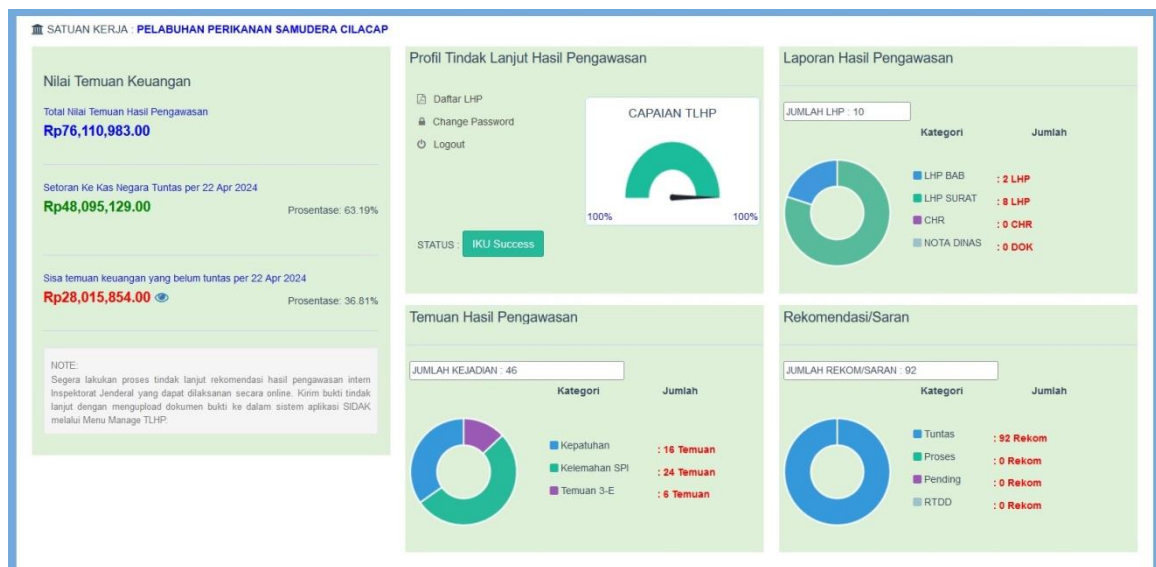
Indikator ini merupakan jumlah rekomendasi hasil pengawasan Inspektorat Jenderal kepada Ditjen Perikanan Tangkap berdasarkan LHP (terbatas pada LHP Audit, Reviu dan Evaluasi baik bentuk surat maupun bab) yang terbit pada Triwulan IIV Tahun 2022 s.d. Tahun 2023 yang telah ditindaklanjuti (berstatus proses dan/atau tuntas) oleh Ditjen Perikanan Tangkap yang menjadi objek pengawasan.

Target dan Realisasi Triwulan II Tahun 2024

Tabel 24. Persentase Rekomendasi Hasil Pengawasan yang Dimanfaatkan untuk Perbaikan Kinerja Pelabuhan Perikanan Samudera Cilacap

Nama IKU	Target Triwulan II	Realisasi Triwulan II	Capaian (%)
Persentase Rekomendasi Hasil Pengawasan yang Dimanfaatkan untuk Perbaikan Kinerja Pelabuhan Perikanan Samudera Cilacap (Persen)	80	100	125

IKU Persentase Rekomendasi Hasil Pengawasan yang Dimanfaatkan untuk Perbaikan Kinerja Pelabuhan Perikanan Samudera Cilacap tercapai sebesar 100%. Seluruh rekomendasi hasil pengawasan yang dilakukan oleh Inspektorat Jenderal KKP, seluruhnya telah ditindaklanjuti berdasarkan aplikasi SIDAK KKP sebagaimana pada gambar dibawah ini.



Gambar 2. Screen shot Aplikasi SIDAK

📖 **Capaian Triwulan II Tahun 2024 dibandingkan dengan Triwulan II Tahun 2023**

Tabel 25. Perbandingan capaian Triwulan II Tahun 2024 dengan Triwulan II Tahun 2023

Nama IKU	Realisasi Triwulan II 2023	Realisasi Triwulan II 2024	Naik/Turun (%)
Persentase Rekomendasi Hasil Pengawasan yang Dimanfaatkan untuk Perbaikan Kinerja Pelabuhan Perikanan Samudera Cilacap (Persen)	100	100	-

Jika dibandingkan dengan capaian Tahun sebelumnya, capaian indikator Persentase Rekomendasi Hasil Pengawasan yang Dimanfaatkan untuk Perbaikan Kinerja Pelabuhan Perikanan Samudera Cilacap ini tetap pada capaian maksimal yakni 100%.

Capaian Triwulan II terhadap target Tahun 2024

Tabel 26. Capaian Triwulan II terhadap Target Tahun 2024

Nama IKU	Realisasi Triwulan II	Target Tahun 2024	Capaian thd Target Tahun 2024 (%)
Persentase Rekomendasi Hasil Pengawasan yang Dimanfaatkan untuk Perbaikan Kinerja Pelabuhan Perikanan Samudera Cilacap (Persen)	100	80	125

Terhadap target Tahun 2024, Persentase Rekomendasi Hasil Pengawasan yang Dimanfaatkan untuk Perbaikan Kinerja Pelabuhan Perikanan Samudera Cilacap telah melebihi angka target dengan capaian sebesar 125%.

Analisa penyebab keberhasilan/kegagalan

Hasil rekomendasi pengawasan yang dilakukan Inspektorat Jenderal, seluruhnya telah ditindaklanjuti oleh Pelabuhan Perikanan Samudera Cilacap.

Program/kegiatan yang menunjang pencapaian kinerja

Tabel 27. Kegiatan yang menunjang capaian IKU

Kegiatan	Alokasi Anggaran	Realisasi Anggaran sd TW II	Capaian Realisasi (%)
Evaluasi dan Tindak Lanjut Laporan Hasil Audit Lingkup DJPT	20.590.000	-	-

Kegiatan Evaluasi dan Tindak Lanjut Laporan Hasil Audit Lingkup DJPT dijadwalkan akan dilaksanakan mulai Triwulan III TA 2024.

IKU 12. Nilai Rekonsiliasi kinerja Pelabuhan Perikanan Samudera Cilacap

Indikator ini diukur melalui Rekonsiliasi kinerja Sekretariat Ditjen Perikanan Tangkap adalah Proses evaluasi cepat terhadap pelaksanaan pengelolaan kinerja di lingkup Ditjen Perikanan Tangkap. Rekonsiliasi kinerja dilakukan untuk Meningkatkan pemahaman para pengelola kinerja di seluruh satuan kerja KKP, Menjadi sarana bersama untuk mengidentifikasi terhadap perubahan dan perkembangan pengelolaan kinerja dan Sebagai sarana pendampingan terhadap Eselon II DJPT untuk mengawal SAKIP menjadi lebih baik. Terdapat 4 aspek penilaian diantaranya adalah Aspek Kepatuhan (Bobot 25%), Aspek Kesesuaian (Bobot 25%), Aspek Ketercapaian (Bobot 30%), dan Aspek Ketepatan (20%).

Perhitungan indikator ini dilakukan berdasarkan hasil penilaian atas implementasi SAKIP di DJPT dengan menggunakan instrumen Kertas Kerja Rekonsiliasi sesuai ketentuan yang berlaku. Indikator ini merupakan indikator tahunan dengan kegiatan yang dilakukan oleh DJPT.

IKU 13. IP ASN Pelabuhan Perikanan Samudera Cilacap

Indikator kinerja indeks profesionalitas ASN lingkup Pelabuhan Perikanan Samudera Cilacap merupakan indikator untuk mengukur kualitas ASN berdasarkan kesesuaian kualifikasi, kompetensi, kinerja dan kedisiplinan pegawai ASN dalam melaksanakan tugas jabatan (PermenPAN dan RB Nomor 38 Tahun 2018).

Nilai IP ASN diukur dengan menggunakan 4 (empat) dimensi, yakni : (1) Kualifikasi, diukur dari riwayat Pendidikan yang telah dicapai mulai dari dibawah SLTA sampai dengan Pendidikan S-3; (2) Kompetensi, diukur dari riwayat pengembangan kompetensi yang telah dilaksanakan meliputi: Diklat Kepemimpinan, Diklat Fungsional, Diklat Teknis dan Seminar/Workshop/Konferensi/Setara; (3) Kinerja, diukur dari penilaian prestasi kerja Pegawai Negeri Sipil meliputi: Sasaran Kerja

Pegawai (SKP) dan Perilaku Kerja; (4) Disiplin Pegawai, diukur dari riwayat penjatuhan hukuman disiplin yang pernah dialami meliputi: Tidak pernah dijatuhi hukuman disiplin dan pernah dijatuhi hukuman disiplin (ringan, sedang, berat).

Berdasarkan hasil perhitungan Indeks Profesionalitas ASN, dilakukan pengkategorian tingkat Profesionalitas ASN sebagai berikut :

- a. Nilai 91 - 100 berkategori Sangat Tinggi (Sangat Profesional);
- b. Nilai 81 - 90 berkategori Tinggi (Cenderung Profesional);
- c. Nilai 71 - 80 berkategori Sedang (Rentan Tidak Profesional);
- d. Nilai 61 - 70 berkategori Rendah (Cenderung tidak profesional);
- e. Nilai 0 - 60 berkategori Sangat Rendah (sangat tidak profesional).

Angka capaian indikator kinerja ini diperoleh dan diukur oleh Biro SDM Aparatur Kementerian Kelautan dan Perikanan dan dihitung secara semesteran.

Data IP ASN dapat diambil di dashboard pengukuran IP ASN KKP pada laman : <http://www.ropeg.kkp.go.id:4080/?#/ip-asn/dashboard>.

Target dan Realisasi Triwulan II Tahun 2024

Tabel 20. Target dan Realisasi IKU IP ASN Pelabuhan Perikanan Samudera Cilacap (Indeks)

Nama IKU	Target Triwulan II	Realisasi Triwulan II	% Capaian
IP ASN Pelabuhan Perikanan Samudera Cilacap (Indeks)	80	81,7	102,13

Capaian Triwulan II Tahun 2024 dibandingkan dengan Triwulan II Tahun 2023

Tabel 21. Perbandingan capaian Triwulan II Tahun 2024 dan Triwulan II Tahun 2023

Nama IKU	Realisasi Triwulan II 2023	Realisasi Triwulan II 2024	Naik/Turun (%)
IP ASN Pelabuhan Perikanan Samudera Cilacap (Indeks)	78	81,7	4,67

Capaian realisasi Triwulan II terhadap Target Tahun 2024

Tabel 22. Capaian Triwulan II terhadap Target Tahun 2024

Nama IKU	Realisasi Triwulan II	Target Tahun 2024	Capaian thd Target Tahun 2024 (%)
IP ASN Pelabuhan Perikanan Samudera Cilacap (Indeks)	81,7	84	97,26

Analisa penyebab keberhasilan/kegagalan

Capaian IP ASN PPS Cilacap terjadi karena terpenuhinya dimensi dalam penghitungan IP ASN tersebut. Dimensi Kualifikasi, PPS Cilacap mendorong para pegawai untuk melanjutkan peningkatan jenjang pendidikan, sampai saat ini terdapat 2 orang yang sudah menyelesaikan pendidikan S2 dan 3 (tiga) pegawai diusulkan untuk tugas belajar baik jenjang S2 dan S1. Dimensi Kompetensi dilaksanakan dengan memberikan kesempatan seluas-luasnya baik teknis, manajerial dan sosial kultural dengan bekerjasama dengan Balai Diklat Aparatur Sukamandi maupun Lembaga dan Instansi lain. Dimensi Kinerja telah mendorong para pegawai agar mempunyai Sasaran Kerja Pegawai yang sejalan dengan Indikator Kinerja Utama yang sudah ditetapkan. Dimensi Kedisiplinan pegawai dilaksanakan sosialisasi, pengawasan, penanaman integritas terkait kode etik pegawai dan kedisiplinan.

 **Program/kegiatan yang menunjang pencapaian kinerja**

Tabel 23. Kegiatan yang menunjang capaian IKU

Kegiatan	Alokasi Anggaran	Realisasi Anggaran sd TW II	Capaian Realisasi (%)
Pengembangan, pengelolaan dan pembinaan jabatan fungsional	30.000.000	5.780.000	19,27

IKU 14. Tingkat Kepatuhan Pengadaan Barang/Jasa Pelabuhan Perikanan Samudera Cilacap

Indikator ini merupakan indikator kinerja yang menunjukkan Tingkat Kepatuhan Pengadaan Barang/Jasa Satker Pelabuhan Perikanan Samudera Cilacap sesuai ketentuan yang berlaku. Perhitungan IKU ini dilakukan pada akhir tahun dengan komponen penilaian sebagai berikut:

1. Rencana umum pengadaan telah di upload ke dalam aplikasi SIRUP (20%);
2. Persentase jumlah pengadaan belanja modal yang dilaksanakan melalui SPSE (30%);
3. Laporan penyelenggaraan Pengadaan Barang/Jasa (20%);
4. Kesesuaian tahap pelaksanaan (30%).

IKU 15. Tingkat Kepatuhan Pengelolaan BMN lingkup PPS Cilacap

Indikator ini merupakan indikator kinerja yang menunjukkan tingkat kepatuhan pengelolaan BMN Satker PPS Cilacap sesuai dengan ketentuan yang berlaku. Perhitungan IKU ini dilakukan pada akhir tahun dengan komponen penilaian sebagai berikut:

1. Tingkat pemanfaatan rencana kebutuhan BMN (RKBMN) Tahun 2021 (10%);
2. Tersedianya usulan penetapan status penggunaan BMN untuk pengadaan belanja modal hingga Triwulan III tahun 2021 baik ke pengguna barang dan pengelola barang (25%);

3. Tingkat penyelesaian inventarisasi dan penilaian kembali (revaluasi aset) Tahun 2018-2020 (20%);
4. Pemanfaatan BMN hasil pengadaan belanja modal tahun 2021 di dukung BAST/berita Acara Pemakaian (25%);
5. Penyusunan laporan BMN (semesteran & tahunan) secara tepat waktu (20%).

IKU 16. Nilai IKPA Pelabuhan Perikanan Samudera Cilacap

Merupakan indikator yang ditetapkan oleh Kementerian Keuangan selaku BUN untuk mengukur kualitas kinerja pelaksanaan anggaran belanja Kementerian/Lembaga dari sisi kesesuaian terhadap perencanaan, efektivitas pelaksanaan anggaran, efisiensi pelaksanaan anggaran dan kepatuhan terhadap regulasi dengan berdasarkan 13 (tiga belas) Indikator Pelaksanaan Anggaran yaitu Revisi DIPA, Deviasi Halaman III DIPA, Pagu Minus, Penyampaian Data Kontrak, Pengelolaan UP dan TUP, Penyampaian LPJ Bendahara, Dispensasi Penyampaian SPM, Penyerpan Anggaran, Penyelesaian Tagihan, Capaian Output, Retur SP2D, Pengembalian/Kesalahan SPM, dan Perencanaan Kas. IKU ini memiliki periode pengukuran semesteran.

Target dan Realisasi Triwulan II Tahun 2024

Tabel 20. Target dan Realisasi IKU Nilai IKPA Pelabuhan Perikanan Samudera Cilacap (Nilai)

Nama IKU	Target Triwulan II	Realisasi Triwulan II	% Capaian
Nilai IKPA Pelabuhan Perikanan Samudera Cilacap (Nilai)	83	98,90	119,16

Capaian Triwulan II Tahun 2024 dibandingkan dengan Triwulan II Tahun 2023

Tabel 21. Perbandingan capaian Triwulan II Tahun 2024 dan Triwulan II Tahun 2023

Nama IKU	Realisasi Triwulan II 2023	Realisasi Triwulan II 2024	Naik/Turun (%)
Nilai IKPA Pelabuhan Perikanan Samudera Cilacap (Nilai)	91	98,90	8,68

Capaian realisasi Triwulan II terhadap Target Tahun 2024

Tabel 22. Capaian Triwulan II terhadap Target Tahun 2024

Nama IKU	Realisasi Triwulan II	Target Tahun 2024	Capaian thd Target Tahun 2024 (%)
Nilai IKPA Pelabuhan Perikanan Samudera Cilacap (Nilai)	98,90	93,76	105,48

Analisa penyebab keberhasilan/kegagalan

Sehubungan dengan ditetapkannya Petunjuk Teknis Penilaian Kinerja Pelaksanaan Anggaran Tahun 2024 terjadi Reformasi Perhitungan Nilai IKPA berdasar PER-5/PB/2024, dimana terdapat perubahan tata cara perhitungan per indikatornya. Adapun perubahan masing-masing indicator antara lain Revisi DIPA, Deviasi Halaman III DIPA, Penyerapan Anggaran, Belanja Kontraktual, Penyelesaian Tagihan, Pengelolaan UP dan TUP, Dispensasi SPM dan Capaian Output. Masing masing indicator tersebut diejawantahkan dan saling terkait dalam perolehan nilai IKPA Triwulan II Tahun 2024.

Pada Triwulan II terdapat pencapaian IKPA sebesar 98,90 dikarenakan pada bulan Juni 2024 target dan realisasi penyerapan adalah sebesar Rp. 3.352.443.000,- yang terdiri dari belanja pegawai (51) sebesar Rp. 1.481.384.000 dengan realisasi sebesar Rp. 1.507.604.036,- ; belanja barang (52) dengan target sebesar Rp.

1.479.031.000,- dengan realisasi sebesar Rp. 1.097.112.767,- serta Belanja Modal (53) dengan target sebesar Rp. 392.028.000,- dengan realisasi sebesar Rp. 283.166.800,-. Indikator lainnya antara lain pengelolaan UP dan TUP dan indikator lainnya bisa mendapatkan nilai maksimal.

 **Program/kegiatan yang menunjang pencapaian kinerja**

Tabel 23. Kegiatan yang menunjang capaian IKU

Kegiatan	Alokasi Anggaran	Realisasi Anggaran sd TW II	Capaian Realisasi (%)
Pelaporan keuangan lingkup Ditjen Perikanan Tangkap	22.010.000	15.219.779	69,15
Perencanaan dan Penyelenggaraan Sistem Akutansi Instansi serta Sosialisasi ketentuan Pengelolaan Keuangan Lingkup DJPT	47.740.000	6.210.000	13,01

IKU 17. Nilai Kinerja Anggaran Pelabuhan Perikanan Samudera Cilacap

Pengukuran dan evaluasi kinerja anggaran yang dilakukan oleh Kementerian Keuangan dan Kementerian Negara/Lembaga atas pelaksanaan RKA-KL melalui aplikasi SMART DJA. Cakupan evaluasi kinerja meliputi Aspek Implementasi, Aspek Manfaat, dan Aspek Konteks. Indikator ini memiliki periode perhitungan tahunan.

IKU 18. Nilai Survei Kepuasan Masyarakat lingkup Pelabuhan perikanan Samudera Cilacap

Survei Kepuasan Masyarakat (SKM) adalah kegiatan pengukuran secara komprehensif tentang tingkat kepuasan masyarakat terhadap kualitas layanan yang diberikan oleh penyelenggara pelayanan publik (Permen PAN dan RB No. 14 Tahun 2017 tentang Pedoman Penyusunan Survei Kepuasan Masyarakat Unit Penyelenggara Pelayanan Publik).

Target dan realisasi Triwulan II Tahun 2024

Tabel 28. Target dan Realisasi IKU Nilai Survei Kepuasan Masyarakat lingkup Pelabuhan perikanan Samudera Cilacap (Nilai)

Nama IKU	Target Triwulan II	Realisasi Triwulan II	% Capaian
Nilai Survei Kepuasan Masyarakat lingkup Pelabuhan perikanan Samudera Cilacap (Nilai)	88,30	88,89	100,67

Capaian Triwulan II Tahun 2024 dibandingkan dengan Triwulan II Tahun 2023

Tabel 29. Perbandingan capaian Triwulan II Tahun 2024 dengan Triwulan II Tahun 2023

Nama IKU	Realisasi Triwulan II 2023	Realisasi Triwulan II 2024	Naik/Turun (%)
Nilai Survei Kepuasan Masyarakat lingkup Pelabuhan perikanan Samudera Cilacap (Nilai)	91,43	88,89	(2,78)

Capaian Triwulan II terhadap Target Tahun 2024

Tabel 30. Capaian Triwulan II terhadap Target Tahun 2024

Nama IKU	Realisasi Triwulan II	Target Tahun 2024	Capaian thd Target Tahun 2024 (%)
Nilai Survei Kepuasan Masyarakat lingkup Pelabuhan perikanan Samudera Cilacap (Nilai)	88,89	88,30	100,67

Terhadap target tahun 2024, Nilai SKM Pelabuhan Perikanan Samudera Cilacap telah melebihi target dengan capaian sebesar 100,67%.

Analisa penyebab keberhasilan/kegagalan

Hasil SKM pada Triwulan II Tahun 2024 ini menunjukkan bahwa Indeks Kepuasan Masyarakat (IKM) Pelabuhan Perikanan Samudera Cilacap sebesar 88,89 (kriteria A) dengan kinerja unit pelayanan SANGAT BAIK. Indeks tersebut diperoleh dari pengolahan data sebanyak 183 responden dan 14 jenis pelayanan.

Dari tabel dapat diketahui bahwa realisasi nilai SKM PPS Cilacap Triwulan II Tahun 2024 mengalami penurunan sebesar 2,78%. Beberapa faktor penyebab penurunan tersebut diantaranya adalah kurangnya sosialisasi terkait dengan survey kepuasan masyarakat baik kepada petugas maupun kepada pengguna layanan, selain itu juga adanya indikasi kurangnya pemahaman responden terhadap materi kuesioner yang terlihat pada adanya ketidaksesuaian antara nilai yang diberikan dengan saran yang dituliskan dalam kuesioner.

Program/kegiatan yang menunjang pencapaian kinerja

Upaya yang dilakukan dalam menunjang tercapainya indikator ini adalah dengan membentuk Tim SKM melalui Surat Tugas yang ditetapkan oleh Kepala Pelabuhan Nomor B.5/PPSC/KP.440/I/2024 tentang Penunjukan Tim Survei Kepuasan Masyarakat (SKM) Pelabuhan perikanan Samudera Cilacap. Hal ini dilakukan untuk memastikan dan memantau pelaksanaan SKM dilakukan sesuai dengan amanat Peraturan Menteri Kelautan dan Perikanan Nomor 25 Tahun 2009 tentang Pelayanan Publik.

3.2. Akuntabilitas Keuangan

Dukungan anggaran untuk pelaksanaan kegiatan di Pelabuhan Perikanan Samudera Cilacap Tahun Anggaran 2024 sebesar Rp. 21.237.204.000, yang terbagi dalam 5 (lima) kegiatan utama sebagai berikut:

1. Pengelolaan Kapal Perikanan, Alat Penangkapan Ikan dan Pengawakan Kapal Perikanan;
2. Pengelolaan Pelabuhan Perikanan;
3. Pengelolaan Perizinan dan Kenelayanan;
4. Pengelolaan Sumber Daya Ikan;
5. Dukungan Manajemen Internal Lingkup Ditjen Perikanan Tangkap.

Realisasi anggaran sampai dengan Triwulan II Tahun 2024 adalah sebesar Rp. 10.873.917.038,- atau sebesar 51,20%.

3.3. Penggunaan Sumber Daya berdasarkan Sasaran Kegiatan

Target anggaran yang telah ditetapkan, direncanakan untuk menghasilkan capaian kinerja yang telah ditetapkan. Realisasi anggaran merupakan jumlah anggaran yang terealisasi untuk menghasilkan capaian target yang telah ditetapkan, sebagaimana tabel berikut:

Tabel 28. Penggunaan Sumber Daya (Anggaran) berdasarkan Sasaran Kegiatan

Sasaran Kegiatan	Target Anggaran	Realisasi Anggaran TW II	Realisasi Anggaran (%)
Nilai PNBP Sektor Perikanan Tangkap Meningkatkan di Pelabuhan Perikanan Samudera Cilacap	295.059.000	184.369.987	62,49
Produktivitas perikanan tangkap di Pelabuhan Perikanan Samudera Cilacap meningkat	128.215.000	-	-

Sasaran Kegiatan	Target Anggaran	Realisasi Anggaran TW II	Realisasi Anggaran (%)
Pengelolaan Pelabuhan Perikanan Samudera Cilacap yang berdaya saing	10.082.855.000	4.007.799.600	39,75
Pengembangan dan peningkatan fasilitas di Pelabuhan Perikanan Samudera Cilacap yang optimal	1.193.670.000	894.669.000	74,95
Pengelolaan kapal perikanan dan alat penangkapan ikan yang berdaya saing di Pelabuhan Perikanan Samudera Cilacap	30.000.000	14.508.000	48,36
Pengelolaan awak kapal perikanan yang tersertifikasi/ terlindungi di Pelabuhan Perikanan Samudera Cilacap	13.000.000	12.986.000	99,89
Tata Kelola pemerintah yang baik di lingkungan (Pelabuhan Perikanan Samudera Cilacap	9.441.158.000	5.756.584.451	60,97

BAB IV. PENUTUP

4.1. Kesimpulan

Secara umum target Kinerja Pelabuhan Perikanan Samudera Cilacap Triwulan II Tahun 2023 dapat terealisasi dengan rata-rata tingkat capaian sasaran strategis Pelabuhan Perikanan Samudera Cilacap sebesar 115,79 %. Dari 18 (delapan belas) Indikator Kinerja Utama (IKU) Pelabuhan Perikanan Samudera Cilacap, terdapat 9 (sembilan) IKU yang diukur pada periode pengukuran Triwulan II ini dan seluruhnya mencapai target 100 persen sebagai berikut:

1. Penerimaan PNBP Non SDA di Pelabuhan Perikanan Samudera Cilacap (Juta);
2. Volume produksi perikanan tangkap di Pelabuhan Perikanan Samudera Cilacap (Ton);
3. Tingkat Kinerja Pelabuhan Perikanan Samudera Cilacap (Nilai);
4. Nilai pengendalian Lingkungan di Pelabuhan Perikanan Samudera Cilacap (Nilai);
5. Kapal Perikanan Izin Daerah yang memenuhi ketentuan (kapal);
6. Persentase Rekomendasi Hasil Pengawasan yang Dimanfaatkan untuk Perbaikan Kinerja Pelabuhan Perikanan Samudera Cilacap (Persen);
7. IP ASN Pelabuhan Perikanan Samudera Cilacap (indeks);
8. Nilai IKPA Pelabuhan Perikanan Samudera Cilacap (Nilai)
9. Nilai Survei Kepuasan Masyarakat lingkup Pelabuhan perikanan Samudera Cilacap (Nilai).

4.2. Saran

Dalam pemantauan dan evaluasi pencapaian indikator kinerja, perlu dilakukan upaya lebih dalam menyisir kendala yang dihadapi serta rencana tindak lanjut atau rekomendasi dalam pelaksanaan kegiatan dan anggaran. Hal tersebut dilakukan sebagai upaya dalam menentukan rencana aksi dalam mendukung tercapainya indikator kinerja organisasi.

4.3. Tindak Lanjut atas Saran di LKj Triwulan I Tahun 2024

Mekanisme dalam pengelolaan dan pencapaian kinerja lingkup Pelabuhan Perikanan Samudera Cilacap telah dilakukan sesuai dengan standar operasional prosedur yang ditetapkan. Selain itu, telah dilakukan pemantauan capaian secara berkala yang dilakukan membantu dalam memonitor pencapaian indikator kinerja utama Pelabuhan Perikanan Samudera Cilacap. Dengan strategi ini, capaian indikator kinerja dapat diupayakan secara maksimal.

LAMPIRAN
DATA DUKUNG

KEMENTERIAN KELAUTAN DAN PERIKANAN
DIREKTORAT JENDERAL PERIKANAN TANGKAP
PELABUHAN PERIKANAN SAMUDERA CILACAP

MEMORANDUM
NOMOR 456/PPSC/PI.310/VII/2024

Yth : Kepala Pelabuhan
Dari : Ketua Tim Kerja Pelayanan Usaha
Hal : Data dukung capaian kinerja Triwulan II Tahun 2024
Lampiran : 1 (satu) berkas
Tanggal : 10 Juli 2024

Sehubungan dengan Pelaksanaan Sasaran Kegiatan Pelabuhan Perikanan Samudera Cilacap Tahun 2024, terlampir kami laporkan capaian Indikator Kinerja Utama (IKU) yang melekat pada Tim Kerja Pelayanan Usaha dengan periode pengukuran triwulanan sebagai berikut:

1. Nilai PNBP Sektor Perikanan Tangkap Meningkatkan di Pelabuhan Perikanan Samudera Cilacap (Rp.Juta)

- Nilai Penerimaan Negara Bukan Pajak (PNBP) Non SDA di PPS Cilacap adalah pungutan yang dibayar oleh orang pribadi atau badan dengan memperoleh manfaat langsung maupun tidak langsung atas layanan atau pemanfaatan sumber daya dan hak yang diperoleh negara berdasarkan peraturan perundang-undangan, yang menjadi penerimaan Pemerintah Pusat di luar penerimaan perpajakan dan hibah dan dikelola dalam mekanisme anggaran pendapatan dan belanja negara dari sektor kelautan dan perikanan dengan target dan capaian Triwulan II Tahun 2024 sebagai berikut:

IKU	TARGET	REALISASI	CAPAIAN (%)
Nilai PNBP Non SDA di PPS Cilacap (Rp. Juta)	1.576,86	3.565,22	226,10

Penerimaan PNBP PPS Cilacap terbesar masih berasal dari penerimaan tambat sebesar Rp. 1.943.967.207 dan penerimaan terbesar kedua berasal dari Penerimaan Penggunaan Tanah/Bangunan yaitu sebesar Rp. 549.969.300.

- Perbandingan dengan capaian Triwulan II Tahun 2023:

IKU	REALISASI TW I Tahun 2023	REALISASI TW I Tahun 2024	NAIK/TURUN (%)
Nilai PNBPNon SDA di PPS Cilacap (Rp. Juta)	3.526	3.565,22	1,12

Apabila dibandingkan dengan penerimaan PNBPNon SDA Triwulan II Tahun 2023, penerimaan PNBPNon SDA di Triwulan II Tahun 2024 mengalami kenaikan sebesar 1,12%.

Terkait dengan capaian IKU di atas, terlampir kami sampaikan data dukungnya. Demikian disampaikan, atas perhatiannya diucapkan terimakasih dan mohon arahan lebih lanjut.



Daniel Wahyu Setyawan

LAPORAN PENERIMAAN NEGARA BUKAN PAJAK

KEMENTERIAN/LEMBAGA : KEMENTERIAN KELAUTAN DAN PERIKANAN
 SATUAN KERJA : Pelabuhan Perikanan Samudera Cilacap
 PROVINSI : JAWA TENGAH
 TGL. DAN NO. SK PENGANGKATAN SEBAGAI BENDAHARAWAN PENERIMA : 47/KPA.PPSC/KU.110/ I/ 2024
 TANGGAL : 2 Januari 2024

BULAN : JUNI
 TAHUN ANGGARAN : 2024

DASAR PUNGUTAN :
 PP. NOMOR :
 85 TAHUN 2021

No.	Uraian Penerimaan	KODE AKUN	Target TA.2024	Penerimaan			Penyetoran ke Rekening Kas Negara pada Kantor Pusat Kementerian Kelautan dan Perikanan			Penjelasan
				s/d bulan lalu	Bulan ini (Rp)	Jumlah (Rp)	s/d bulan lalu	Bulan ini (Rp)	Jumlah (Rp)	
1	3		4	5	6	7	8	9	10	11
I	PENERIMAAN FUNGSIONAL									
A	PENDAPATAN PENGGUNAAN SARANA DAN PRASARANA	425151	1.277.569.000							
	- Sewa Gedung Bangunan			172.188.600	6.892.500	179.081.100	172.188.600	6.892.500	179.081.100	
	- Sewa Lahan Pengembangan (Kluster 1)			455.389.300	94.580.000	549.969.300	455.389.300	94.580.000	549.969.300	
	- Sewa Lahan/Pemeliharaan			114.464.825	23.645.000	138.109.825	114.464.825	23.645.000	138.109.825	
	- Instalasi Tangki BBM dan Instalasinya			-	-	-	-	-	-	
	- Jasa Sewa Truck Crane			8.400.000	1.350.000	9.750.000	8.400.000	1.350.000	9.750.000	
	- Jasa sewa Wisma jetty /AC			-	-	-	-	-	-	
	- Jasa sewa R. Rapat/BPN/ AC			700.000	-	700.000	700.000	-	700.000	
	- Jasa sewa Mess/AC/Non AC			-	-	-	-	-	-	
	- Jasa sewa Truck Box Refrigerator (kendaraan berpendingin)			12.800.000	3.600.000	16.400.000	12.800.000	3.600.000	16.400.000	
	- Jasa sewa Fasilitas TPI			-	-	-	-	-	-	
	- Jasa T. Penumpukan Barang/			45.705.000	36.905.000	82.610.000	45.705.000	36.905.000	82.610.000	
	- Jasa T. Penjemuran Ikan/Jaring			-	-	-	-	-	-	
	- Jasa sewa Gerobak Dorong			704.000	400.000	1.104.000	704.000	400.000	1.104.000	
	- Jasa Sewa klos			-	-	-	-	-	-	
	- Jasa Sewa gerobak dorong			1.272.000	-	1.272.000	1.272.000	-	1.272.000	
	- Jasa sewa Dump Truck			-	-	-	-	-	-	
	- Jasa sewa Metborn separator			-	-	-	-	-	-	
	- Jasa sewa Miniplant/Cold Storage/ABF'			44.286.684	5.478.256	49.764.940	44.286.684	5.478.256	49.764.940	
										1.028.761.165
B...	PENDAPATAN JASA PELABUHAN PERIKANAN	425621	1.876.157.000							
	- Pas Masuk Harian			123.275.000	16.186.000	139.461.000	123.275.000	16.186.000	139.461.000	
	- Pas Masuk Bulanan/Langgan			67.185.000	13.395.000	80.580.000	67.185.000	13.395.000	80.580.000	
	- Tambat Labuh/Repair/Max 30 Etmal			1.696.729.893	247.237.314	1.943.967.207	1.696.729.893	247.237.314	1.943.967.207	
	- Kebersihan Kawasan dan Kios/PKL			75.793.392	5.682.000	81.475.392	75.793.392	5.682.000	81.475.392	
	- Kebersihan Kolam Pelabuhan			123.830.900	17.358.800	141.189.700	123.830.900	17.358.800	141.189.700	
	- Kebersihan Bongkar Muat			-	-	-	-	-	-	
	- Jasa Pemakaian Air			1.238.190	118.800	1.356.990	1.238.190	118.800	1.356.990	
	- Jasa Pemakaian Listrik			87.955.169	18.838.274	106.793.443	87.955.169	18.838.274	106.793.443	
	- Jasa sewa Dock/Slipway			32.840.000	8.800.000	41.640.000	32.840.000	8.800.000	41.640.000	
										2.536.463.732
	JUMLAH :		3.153.726.000	3.064.757.953	500.466.944	3.565.224.897	3.064.757.953	500.466.944	3.565.224.897	113%



Cilacap, 28 Juni 2024

Bendahara Penerimaan,

Anggoro Hari Spto
 NIP 197201071993031002

Catatan :

Pada laporan LPJ PNBP terdapat selisih sebesar Rp.502,955,046,- sedangkan upload data dari MPN Simponi sebesar Rp. 500,466,944,-, - ada selisih kas sebesar Rp. 2.488.102, dikarenakan ada penyetoran tanpa melalui bendahara penerimaan berupa sewa rumah negara.

DAFTAR PERALAN PERUSAHAAN

No. Urut
1

Nama Perusahaan

Jenis Usaha

Alamat

Daerah

No. Urut	Nama Perusahaan	Jenis Usaha	Alamat	Daerah
1				
2				
3				
4				
5				
6				
7				
8				
9				
10				
11				
12				
13				
14				
15				
16				
17				
18				
19				
20				
21				
22				
23				
24				
25				
26				
27				
28				
29				
30				
31				
32				
33				
34				
35				
36				
37				
38				
39				
40				



KEMENTERIAN KELAUTAN DAN PERIKANAN
DIREKTORAT JENDERAL PERIKANAN TANGKAP
PELABUHAN PERIKANAN SAMUDERA CILACAP

MEMORANDUM
NOMOR 453/PPSC/PI.310/VII/2024

Yth : Kepala Pelabuhan
Dari : Ketua Tim Kerja Operasional Pelabuhan
Hal : Data dukung capaian kinerja TW II Tahun 2024
Lampiran : 2 (dua) berkas
Tanggal : 10 Juli 2024

Sehubungan dengan Pelaksanaan Sasaran Kegiatan Pelabuhan Perikanan Samudera Cilacap Tahun 2024, terlampir kami laporkan capaian Indikator Kinerja Utama (IKU) yang dilaksanakan di Tim Kerja Operasional Pelabuhan dengan periode pengukuran triwulanan sebagai berikut:

1. Volume produksi perikanan tangkap di Pelabuhan Perikanan Samudera Cilacap (Ton)

- Merupakan indikator Jumlah produksi yang berasal dari produksi perikanan tangkap (laut dan perairan umum) di seluruh provinsi di Indonesia dalam bentuk basah.

IKU	TARGET	REALISASI	CAPAIAN (%)
Volume produksi perikanan tangkap di Pelabuhan Perikanan Samudera Cilacap (ton)	10.127,76	18.047,76	178,20

Volume produksi perikanan tangkap tersebut didominasi oleh ikan dari alat tangkap hand line yaitu tuna, cakalang. Tercapainya indikator ini dipengaruhi oleh bertambahnya jumlah kapal serta jumlah hari melaut sehingga trip kapal penangkapan bertambah dan mempengaruhi kapal kapal untuk melakukan aktifitas penangkapan kembali.

- Perbandingan dengan capaian pada Triwulan I Tahun 2023:

IKU	REALISASI TW II 2023	REALISASI TW II 2024	NAIK/ TURUN (%)
Volume produksi perikanan tangkap di Pelabuhan Perikanan Samudera Cilacap (ton)	7.872	18.047,76	129,27

Perbandingan indikator volume produksi perikanan tangkap di Pelabuhan Perikanan Samudera Cilacap Triwulan II Tahun 2024 dengan Triwulan II Tahun 2023 menunjukkan kenaikan sebesar 129,27%.

Hal ini disebabkan oleh adanya penambahan jumlah armada dan aktifitas penangkapan pada tahun 2024 sehingga volume produksi pun mengalami peningkatan/kenaikan jika dibandingkan dengan tahun 2023.

2. Tingkat Kinerja Pelabuhan Perikanan Samudera Cilacap (Nilai)

- Merupakan upaya untuk menilai tingkat kinerja operasional yang didasarkan atas ketentuan kriteria teknis dan operasional kelas pelabuhan perikanan (sesuai SK Dirjen Perikanan Tangkap No 20/KEP-DJPT/2015 tentang Pedoman Evaluasi Kinerja Operasional Pelabuhan Perikanan, perubahan atas SK Dirjen Perikanan Tangkap No. 432/DPT.3/OT.220.D3/I/2008). Sebagai bagian dari kegiatan manajemen untuk menilai kinerja Pelabuhan Perikanan. Acuan dalam meningkatkan pelayanan terhadap masyarakat perikanan. Ruang lingkup meliputi : 1) administrasi dan sistem informasi; 2) fasilitas pelabuhan perikanan; 3) pelayanan umum; 4) investasi dan industri.

IKU	TARGET	REALISASI	CAPAIAN (%)
Tingkat Kinerja Pelabuhan Perikanan Samudera Cilacap (Nilai)	84	87,42	104,07

Capaian Indikator Tingkat Operasional Pelabuhan pada Triwulan II tercapai sebesar 87,42 atau katagori kinerja sangat baik. Indikator Tingkat Operasional Pelabuhan diperoleh dari perolehan nilai EVKIN dimana terdiri dari 27 (dua puluh tujuh) komponen penilaian. Nilai yang belum optimal adalah kriteria STBLKK yang disebabkan oleh kapal yang masuk kurang dari 50% dibandingkan dengan permohonan STBLKK. Hal ini karena sebagian besar kapal yang beraktifitas adalah kapal 5 GT yang tidak dilengkapi dengan dokumen sehingga tidak mendapatkan STBLKK. Selain itu untuk kegiatan sosialisasi dan bimtek, fasilitasi penyuluhan, pengawasan dan pengendalian SDI, Perkarantinaan Ikan dan Publikasi tidak diinput.

- Perbandingan dengan capaian Triwulan II Tahun 2023

NO	IKU	REALISASI TW II 2023	REALISASI TW II 2024	NAIK/ TURUN (%)
1	Tingkat Kinerja Pelabuhan Perikanan Samudera Cilacap (Nilai)	88	87,42	(0,66)

Jika dibandingkan dengan Triwulan II Tahun 2023, capaian pada Triwulan II Tahun 2024 mengalami penurunan sebesar 0,66%.

Terkait dengan capain IKU di atas, terlampir kami sampaikan data dukung kedua IKU tersebut.

Demikian disampaikan, atas perhatiannya diucapkan terimakasih dan mohon arahan lebih lanjut.



Yatim Kurniadi



**DATA DUKUNG IKU 2
VOLUME PRODUKSI PERIKANAN TANGKAP DI
PELABUHAN PERIKANAN SAMUDERA CILACAP
(TRIWULAN II)
SAMPAI DENGAN BULAN JUNI
TAHUN 2024**



**KEMENTERIAN KELAUTAN DAN PERIKANAN
DIREKTORAT JENDERAL PERIKANAN TANGKAP
PELABUHAN PERIKANAN SAMUDERA CILACAP
TAHUN ANGGARAN 2024**

A. PENDAHULUAN

1. Latar Belakang

Berdasarkan Perjanjian Kinerja Tahun 2024 Pelabuhan Perikanan Samudera Cilacap Direktorat Jenderal Perikanan Tangkap antara pihak pertama, Kepala Pelabuhan Perikanan Samudera Cilacap dengan Pihak kedua, Direktur Jenderal Perikanan Tangkap tanggal 10 Januari 2024, sesuai dengan permen KP No.68/PERMEN-KP/2017 tentang Pengelolaan Kinerja Organisasi di lingkungan Kementerian Kelautan dan Perikanan, berdasarkan hal tersebut maka untuk Tim Kerja Operasional Pelabuhan akan menyampaikan :

- a. Sasaran Program : Produksi Perikanan Tangkap meningkat di Pelabuhan Perikanan Samudera Cilacap;
- b. IKU 2 : Volume produksi perikanan tangkap di Pelabuhan Perikanan Samudera Cilacap (Ton);
- c. Deskripsi : Merupakan indikator volume produksi perikanan tangkap yang berasal dari laut dan produksi perikanan tangkap yang berasal dari perairan pedalaman yang didaratkan di Pelabuhan Perikanan Samudera Cilacap;
- d. Formula perhitungan : Penjumlahan volume produksi perikanan di laut dan di perairan pedalaman yang didaratkan di Pelabuhan Perikanan Samudera Cilacap;
- e. Data Dukung berupa : Rekapitulasi data jumlah produksi di PPS Cilacap.
- f. Produksi Perikanan di Pelabuhan Perikanan Samudera Cilacap terdiri dari ikan yang didaratkan dari kapal-kapal yang bongkar di PPS Cilacap maupun ikan yang berasal dari luar Cilacap yang diangkut ke PPS Cilacap dengan angkutan darat untuk dipasarkan ke konsumen di Cilacap.

2. Lokasi

Lokasi pendataan terkait data produksi adalah Pelabuhan Perikanan Samudera Cilacap.

B. METODE KERJA DAN ALAT YANG DIGUNAKAN

1. Metode Kerja

Pelaksanaan kegiatan pengambilan data produksi di lakukan dengan metode Sampling dan Sensus.

2. Sumber Daya Manusia (SDM) dan Peralatan

Jumlah SDM yang ada dalam kegiatan pendataan produksi perikanan tangkap di PPS Cilacap sebanyak 10 orang, untuk pendataan kapal > 5 GT sebanyak 8 orang dan untuk pendataan kapal < 5 GT sebanyak 2 orang. Dalam Kegiatan pendataan produksi, form yang digunakan sebagai alat bantu untuk pendataan di lapangan adalah form SL3;

3. HASIL KEGIATAN

Hasil Kegiatan Pendataan ini dilakukan proses pengolahan data, kemudian dituangkan dalam laporan harian, berupa laporan produksi harian, yang akan dibuat sebagai dasar laporan mingguan dan bulanan, dapat kita lihat data volume produksi sampai dengan triwulan II, Sampai dengan bulan Juni 2024 dan Jenis ikan yang didaratkan di Pelabuhan perikanan Samudera Cilacap :

No	Bulan	Volume (Ton)	Nilai (Rp)
1	Januari	3.172,34	52.855.122.000
2	Februari	2.098,38	37.456.810.000
3	Maret	1.998,14	36.469.275.000
4	April	2.173,25	37.442.789.000
5	Mei	2.396,56	43.106.840.000
6	Juni	6.209,10	108.083.211.000
7	Juli		
8	Agustus		
9	September		
10	Oktober		
11	November		
12	Desember		
	Jumlah	18.047,76	315.414.047.000

Perbandingan Volume dan Nilai Produksi hasil tangkapan ikan yang didaratkan antara tahun 2024 dengan 2023 dapat dilihat pada tabel dibawah. Dari tabel dapat dilihat bahwa untuk volume dan nilai produksi pada periode

Triwulan II tahun 2024 mengalami kenaikan yang cukup signifikan dari volume produksi pada Triwulan II tahun 2023. Hal tersebut disebabkan adanya penambahan jumlah armada dan aktifitas penangkapan pada tahun 2024 mengalami peningkatan/kenaikan jika dibandingkan dengan tahun 2023.

BULAN	VOLUME(Kg)		NILAI PRODUKSI (Rp)	
	2023	2024	2023	2024
APRIL	1.724.610	2.173.253	47.593.924.000	37.442.789.000
MEI	898.106	2.396.563	22.852.666.000	43.106.840.000
JUNI	2.839.634	6.209.098	75.739.565.000	108.083.211.000
JUMLAH	5.462.350	10.778.914	146.186.155.000	188.632.840.000

4. Jenis Ikan yang didaratkan di Pelabuhan Perikanan Samudera Cilacap antara lain adalah :

Cumi karet, cakalang, Tk. mata besar, lemadang, layur, madidihang, mata besar, albakora, meka, gindara, cucut selendang, setuhuk hitam, cucut lanjaman, cucut pahitan, cumi karet, kuwe, kakap merah, manyung, tumbuk, casper, cucut cakilan, selar dan cucut tikusan.

Demikian laporan data produksi dan nilai produksi yang dapat kami laporkan dan sebagai bahan kepentingan lebih lanjut.

An. Kepala Pelabuhan
Ketua Tim Kerja Operasional Pelabuhan



Yatim Kurniadi

NO	PELABUHAN PERIKANAN	TAHUN		TON
		2023	2024	
		VOLUME (Kg)	VOLUME (Kg)	
4	PPS CILACAP	25.879.653,50	18.047.764,00	18.047,76
JANUARI		790.413,00	3.172.338,00	
FEBRUARI		535.412,00	2.098.375,00	
MARET		1.083.653,00	1.998.137,00	
APRIL		1.724.610,00	2.173.253,00	
MEI		898.106,00	2.396.563,00	
JUNI		2.839.634,00	6.209.098,00	

NO	PELABUHAN PERIKANAN	TAHUN		Milyar
		2023	2024	
		NILAI (Rp)	NILAI (Rp)	
4	PPS CILACAP	596.907.616.000	315.414.047.000	315,41
JANUARI		20.367.801.000	52.855.122.000	
FEBRUARI		14.230.065.000	37.456.810.000	
MARET		30.036.796.000	36.469.275.000	
APRIL		47.593.924.000	37.442.789.000	
MEI		22.852.666.000	43.106.840.000	
JUNI		75.739.565.000	108.083.211.000	

DATA BULAN JANUARI 2024

Jenis Ikan	Volume	Nilai	Harga
Albakor	2.777,00	83.310.000	30.000
B. Hitam	184,00	7.360.000	40.000
B. Putih	40,00	7.200.000	180.000
Belo/selanget	10.285,00	30.855.000	3.000
Bilis	14.460,00	43.380.000	3.000
C. Cakilan	397,00	5.128.000	12.917
C. Depok	212,00	1.484.000	7.000
C. Lanjaman	2.343,00	33.567.000	14.327
C. Pahitan	2.635,00	31.942.000	12.122
C. Slendang	15.972,00	129.255.000	8.093
C. Tikusan	92,00	1.196.000	13.000
Cakalang	1.295.314,00	23.846.123.000	18.410
Casper	1.394,00	28.284.000	20.290
Cumi Karet	1.182.339,00	15.354.252.000	12.986
Gindara	6.138,00	122.977.000	20.035
Gogokan	75,00	2.100.000	28.000
Gulamah	15.324,00	229.860.000	15.000
Kembung	191,00	5.730.000	30.000
Kenyar	186,00	2.790.000	15.000
Kerong	1.961,00	58.830.000	30.000
Kuniran/ biji Nangka	204,00	2.448.000	12.000
Layang	2.157,00	29.948.000	13.884
Layaran	1.740,00	39.352.000	22.616
Layur	7.864,00	243.052.000	30.907
Lemadang	175.790,00	2.865.332.000	16.300
Lendra/lidah	1.923,00	48.075.000	25.000
Lidah	400,00	10.000.000	25.000
Lisong	38.014,00	278.748.000	7.333
Madidihang	48.918,00	1.476.921.000	30.192
Manyung	9.069,00	128.249.000	14.141
Mata Besar	47.877,00	1.318.550.000	27.540
Meka	12.067,00	439.535.000	36.425
Nomei	978,00	7.824.000	8.000
Opah	1.162,00	12.595.000	10.839
P. Plampangan	78,00	780.000	10.000
P. Tunggul	28,00	280.000	10.000
Pari Plampangan	65,00	650.000	10.000
Pihi	75,00	2.100.000	28.000
Rajungan	216,00	9.720.000	45.000

Setuhuk Hitam	2.043,00	67.410.000	32.996
Setuhuk Putih	333,00	9.990.000	30.000
Sunglir	1.345,00	21.210.000	15.770
Tenggiri	774,00	23.220.000	30.000
Teri	845,00	15.210.000	18.000
Tetengkek	372,00	5.208.000	14.000
Tigawaja	3.130,00	78.250.000	25.000
Tk. Madidihang	34.024,00	658.738.000	19.361
Tk. Mata Besar	215.617,00	4.237.749.000	19.654
Udang Barat	651,00	22.785.000	35.000
Udang Dogol	1.273,00	76.380.000	60.000
Udang Jerbung	2.120,00	445.200.000	210.000
Udang Krosok	5.110,00	178.850.000	35.000
Udang Rebon	3.757,00	75.140.000	20.000
	3.172.338,00	52.855.122.000	

DATA BULAN PEBRUARI 2024

Jenis Ikan	Volume	Nilai	Harga
Albakor	315	9.450.000	30.000
Alu Alu	5	75.000	15.000
B. Putih	384	69120000	180.000
Belo/selanget	2.357	7.071.000	3.000
Bilis	11.464	34.392.000	3.000
C. Cakilan	135	1.620.000	12.000
C. Lanjaman	549	7.406.000	13.490
C. Patilan	2.025	14.175.000	7.000
C. Slendang	5.571	44.568.000	8.000
Cakalang	1.313.703	23.658.092.000	18.009
Casper	19	380.000	20.000
Cumi Karet	273.914	3.511.370.000	12.819
Gindara	12.425	248.500.000	20.000
Gogokan	195	5.460.000	28.000
Gulamah	7.607	114.105.000	15.000
Kakap Hitam	65	1.625.000	25.000
Kakap Merah	75	3.375.000	45.000
Kembung	241	7.230.000,00	30.000
Kerong	573	17.190.000,00	30.000
Kuniran/ biji Nangka	354	4.248.000	12.000
Layang	40	560.000	14.000
Layaran	245	5.390.000	22.000
Layur	6.990	221.470.000	31.684
Lemadang	136.578	2.183.628.000	15.988
Lendra/lidah	3.119	77.975.000	25.000
Lidah	268	6.700.000	25.000
Lisong	32.904	230.328.000	7.000
Madidihang	106.017	3.074.493.000	29.000
Manyung	6.252	80.540.000	12.882
Mata Besar	11.803	311.058.000	26.354
Meka	833	28.894.000	34.687
Nomei	3.011	24.088.000	8.000
Opah	115	1.150.000	10.000
P. Gitar	120	840.000	7.000
P. Plampangan	325	3.250.000	10.000
P. Tunggul	140	1.400.000	10.000
Rajungan	981	53.955.000	55.000
Remang	65	1.300.000	20.000
Set. Hitam	55	1.760.000	32.000
Setuhuk Hitam	991	31.440.000	31.726

Setuhuk Putih	123	3690000	30.000
Sunglir	45	720.000	16.000
Tenggiri	847	25.410.000	30.000
Tigawaja	3.460	86.500.000	25.000
Tk. Madidihang	26.878	510.682.000	19.000
Tk. Mata Besar	111.698	2.122.262.000	19.000
Udang Barat	108	3.780.000	35.000
Udang Dogol	493	29.580.000	60.000
Udang Jerbung	1.257	263.970.000	210.000
Udang Krosok	6.519	228.165.000	35.000
Udang Rebon	4.119	82.380.000	20.000
	2.098.375	37.456.810.000	

DATA BULAN MARET 2024

Jenis Ikan	Volume	Nilai	Harga
Albakor	3.674	110.220.000	30.000
Alu Alu	4	80.000	20.000
Belo/selanget	5795	17385000	3.000
Bilis	7.363	22.089.000	3.000
C. Cakilan	1.408	19.600.000	13.920
C. Lanjaman	1.078	15.386.000	14.273
C. Pahitan	1.079	12.948.000	12.000
C. Slendang	690	5.762.000	8.351
C. Tikusan	462	5.544.000	12.000
Cakalang	1.337.141	23.339.636.000	17.455
Casper	25	500.000	20.000
Cumi Karet	181.776	2.434.388.000	13.392
Gabus Laut	43	516.000	12.000
Gindara	330	6.706.000	20.321
Gulamah	8.444	126.660.000	15.000
Kakatua	385	3.850.000	10.000
Kembung	145	4.350.000,00	30.000
Kerapu	60	3.000.000,00	50.000
Kerong	1.245	37.350.000	30.000
Kuniran/ biji Nangka	90	1.620.000	18.000
Kurisi	675	10.530.000	15.600
Layang	5.690	100.140.000	17.599
Layaran	559	12.298.000	22.000
Layur	10.883	346.920.000	31.877
Lemadang	99.499	1.591.984.000	16.000
Lendra/lidah	2420	60500000	25.000
Lidah	80	2.000.000	25.000
Lisong	1.660	12.025.000	7.244
Madidihang	135.375	3.908.586.000	28.872
Manyung	4.636	61.274.000	13.217
Mata Besar	32.482	846.209.000	26.052
Meka	3.508	112.122.000	31.962
Nomei	1.616	12.928.000	8.000
Opah	59	590.000	10.000
P. Plampangan	678	6.780.000	10.000
Rajungan	277	11.410.000	41.191
Remang	35	700.000	20.000
Selar	160	3.200.000	20.000
Setuhuk Hitam	3.154	99.526.000	31.555
Setuhuk Putih	173	4.980.000	28.786

Sunglir	175	3.060.000	17.486
Tenggiri	1.879	56.370.000	30.000
Tigawaja	3.046	76.150.000	25.000
Tk. Madidihang	41.772	793.668.000	19.000
Tk. Mata Besar	85.710	1.627.125.000	18.984
Udang Barat	316	11.060.000	35.000
Udang Dogol	705	42.300.000	60.000
Udang Jerbung	1.253	263.130.000	210.000
Udang Krosok	3.708	129.780.000	35.000
Udang Rebon	4.717	94.340.000	20.000
	1.998.137	36.469.275.000	

DATA BULAN APRIL 2024

Jenis Ikan	Volume	Nilai	Harga
Albakor	246	7.380.000	30.000
Alu Alu	89	1.820.000	20.449
B. Putih	124	22.320.000	180.000
Belo/selanget	1.090	3.270.000	3.000
Bilis	10.939	32.817.000	3.000
C. Buas	59	708.000	12.000
C. Cakilan	886	11.072.000	12.497
C. Cakilan Air	52	728.000	14.000
C. Koboi	37	444.000	12.000
C. Lanjaman	3.143	45.238.000	14.393
C. Pahitan	2.400	29.376.000	12.240
C. Slendang	1.716	15.780.000	9.196
C. Tikusan	2.477	29.724.000	12.000
Cakalang	1.258.825	21.392.253.000	16.994
Cumi Karet	324.265	4.746.419.000	14.637
Gindara	1.821	37.648.000	20.674
Gulamah	5.580	83.700.000	15.000
Kembung	268	8.040.000	30.000
Kenyar	2.227	44.540.000	20.000
Kerong	293	8.790.000	30.000
Kuniran/ biji Nangka	80	1.440.000	18.000
Layang	92.250	1.293.536.000	14.022
Layaran	3.335	81.040.000	24.300
Layur	1.082	32.460.000	30.000
Lemadang	126.469	2.042.314.000	16.149
Lemadang	720	11.520.000	16.000
Lendra/lidah	2.643	66.075.000	25.000
Lisong	30.616	245.064.000	8.004
Lurik	411	4.110.000	10.000
Madidihang	74.153	2.132.561.000	28.759
Manyung	3.011	43.065.000	14.303
Mata Besar	23.592	606.081.000	25.690
Meka	9.122	291.904.000	32.000
Meka	817	26.144.000	32.000
Nomei	2.718	21.744.000	8.000
P. Plampangan	65	650.000	10.000
Rajungan	687	37.785.000	55.000
SBT	792	22.968.000	29.000
Selar	290	5.800.000	20.000
Setuhuk Hitam	4.639	146.786.000	31.642

Setuhuk Putih	515	15.450.000	30.000
Sunglir	327	5.886.000	18.000
Tenggiri	1.560	46.770.000	29.981
Tigawaja	3.685	92.125.000	25.000
Tk. Madidihang	33.138	629.622.000	19.000
Tk. Mata Besar	130.820	2.506.227.000	19.158
Udang Dogol	642	38.520.000	60.000
Udang Jerbung	1.351	283.710.000	210.000
Udang Krosok	3.043	106.505.000	35.000
Udang Rebon	4.143	82.860.000	20.000
	2.173.253,00	37.442.789.000	

DATA BULAN MEI 2024

Jenis Ikan	Volume	Nilai	Harga
Albakor	7.879	236.266.000	29.987
Alu Alu	234	4.720.000	20.171
B. Putih	916	166200000	181.441
B.Hitam	366	13.210.000	36.093
Belo/selanget	6.692	20.076.000	3.000
Bilis	8.806	26.418.000	3.000
C. Buas	966	11.592.000	12.000
C. Cakilan	1.575	18.966.000	12.042
C. Cakilan Air	68	816.000	12.000
C. Lanjaman	3.487	48.818.000	14.000
C. Martil	149	1.788.000	12.000
C. Pahitan	3.233	38.796.000	12.000
C. Slendang	2.363	18.904.000	8.000
C. Tikusan	5.282	63.384.000	12.000
Cakalang	926.020	15.409.218.000	16.640
Casper	3	60.000	20.000
Cumi Karet	606.120	9.856.584.000	16.262
Gindara	315	6.615.000,00	21.000
Gulamah	8378	125.670.000,00	15.000
Kakap Merah	1.437	71.850.000	50.000
Kenyar	814	14.366.000	17.649
Kerapu	551	24.795.000	45.000
Kerong	1.921	57.630.000	30.000
Kuniran	85	1.020.000	12.000
Kurisi	456	11.400.000	25.000
Layang	142.418	1.863.752.000	13.086
Layaran	3295	72490000	22.000
Layur	80.514	2.424.190.000	30.109
Lemadang	59.400	950.400.000	16.000
Lendra/lidah	3.041	76.025.000	25.000
Lidah	150	3.750.000	25.000
Lisong	1.839	14.712.000	8.000
Lisong	70.161	561.288.000	8.000
Madidihang	125.762	3.646.186.000	28.993
Manyung	6.154	90.242.000	14.664
Mata Besar	43.465	1.130.090.000	26.000
Meka	7.948	254.336.000	32.000
Nomei	549	4.392.000	8.000
Opah	294	3.528.000	12.000
P. Depok	161	1.610.000	10.000

P. Plampangan	541	6.038.000	11.161
Rajungan	146	8.030.000	55.000
Remang	1.115	22.300.000	20.000
Setuhuk Hitam	7.031	224.596.000	31.944
Setuhuk Putih	1.126	31.528.000	28.000
Sunglir	1.764	31.752.000	18.000
Tenggiri	4.681	140.430.000	30.000
Tigawaja	3.664	91.600.000	25.000
Tk. Madidhang	35.497	674.443.000	19.000
Tk. Mata Besar	190.116	3.612.204.000	19.000
Tumbuk	123	2.091.000	17.000
Udang Dogol	961	57.660.000	60.000
Udang Jerbung	2.521	529.410.000	210.000
Udang Krosok	3.227	112.945.000	35.000
Udang Rebon	10.783	215.660.000	20.000
	2.396.563	43.106.840.000	

DATA BULAN JUNI 2024

Jenis Ikan	Volume	Nilai	Harga
Albakor	8.779	263.370.000	30.000
Alu Alu	1.328	26.072.000	19.633
Alu-alu	165	3.300.000	20.000
B. Hitam	120	4.200.000	35.000
B. Putih	42	7.560.000	180.000
Belo/selanget	1.053	3.159.000	3.000
Bilis	11.445	34.335.000	3.000
C. Buas	974	11.688.000	12.000
C. Cakilan	1.777	22.178.000	12.481
C. Cakilan Air	569	7.148.000	12.562
C. Koboi	22	220.000	10.000
C. Lanjaman	5.451	76.456.000	14.026
C. Mako	27	324.000	12.000
C. Martil	199	2.388.000	12.000
C. Pahitan	6.228	74.736.000	12.000
C. Patilan	130	910.000	7.000
C. Slendang	5.790	53.190.000	9.187
C. Tikusan	12.925	155.404.000	12.024
Cakalang	2.375.914	38.124.016.000	16.046
Casper	9	180.000	20.000
Cumi Karet	2.568.035	38.611.945.000	15.036
Gindara	1.161	24.381.000	21.000
Gulamah	5.688	85.320.000	15.000
kambing-kambing	42	336.000	8.000
Kenyar	2.677	47.736.000	17.832
Kerapu	9	405.000	45.000
Kerong	349	10.470.000	30.000
Layang	34.615	415.380.000	12.000
Layaran	3.556	77.672.000	21.843
Layaran	4.425	97.350.000	22.000
Layur	60.403	1.808.954.000	29.948
Lemadang	101.432	1.620.319.000	15.974
Lendra/lidah	1.408	35.200.000	25.000
Lidah	988	24.700.000	25.000
Lisong	27.922	223.376.000	8.000
Madidihang	526.351	15.946.792.000	30.297
Manyung	3.099	43.155.000	13.925
Marlin	98	3.136.000	32.000
Mata Besar	128.383	3.606.067.000	28.088
Meka	28.308	905.670.000	31.993

Nomei	1.031	8.248.000	8.000
Opah	36	432.000	12.000
P. Plampangan	1.145	11.962.000	10.447
Remang	216	4.278.000	19.806
SBT	110	3.190.000	29.000
Setuhuk Hitam	13.459	429.498.000	31.912
Setuhuk Putih	1.588	43.552.000	27.426
Siro	3.676	44.112.000	12.000
Sunglir	667	11.566.000	17.340
Tenggiri	3.101	93.030.000	30.000
Tigawaja	2.908	72.700.000	25.000
Tk. Madidihang	56.377	1.071.163.000	19.000
Tk. Mata Besar	181.899	3.478.591.000	19.124
Tl. Madidihang	1.616	30.704.000	19.000
Tongkol Lisong	250	3.000.000	12.000
Tumbuk	106	1.802.000	17.000
Udang Dogol	128	7.680.000	60.000
Udang Jerbung	516	108.360.000	210.000
Udang Krosok	2.179	76.265.000	35.000
Udang Rebon	6.194	123.880.000	20.000
	6.209.098,00	108.083.211.000,00	



DATA DUKUNG IKU 4
TINGKAT OPERASIONAL PELABUHAN PERIKANAN (EVKIN SAMUDERA
CILACAP (PERSEN) EVKIN) TRIWULAN II (JANUARI sd JUNI)
TAHUN 2024



KEMENTERIAN KELAUTAN DAN PERIKANAN
DIREKTORAT JENDERAL PERIKANAN TANGKAP
PELABUHAN PERIKANAN SAMUDERA CILACAP
TAHUN ANGGARAN 2024

A. PENDAHULUAN

1. Latar Belakang

Berdasarkan Perjanjian Kinerja Tahun 2024 Pelabuhan Perikanan Samudera Cilacap Direktorat Jenderal Perikanan Tangkap antara pihak pertama, kepala Pelabuhan Perikanan Samudera Cilacap dengan pihak kedua, Direktur Jenderal Perikanan Tangkap tanggal 10 Januari tahun 2024, sesuai dengan permen KP No.68/PERMEN-KP/2017 tentang Pengelolaan Kinerja Organisasi di lingkungan Kementerian Kelautan dan Perikanan, berdasarkan hal tersebut maka untuk Tim Kerja Operasional Pelabuhan akan menyampaikan :

- a. Sasaran Program : Pengelolaan Pelabuhan Perikanan Samudera Cilacap yang berdaya saing dan berkelanjutan ;
- b. IKU 4 : Tingkat Oprasional Pelabuhan Perikanan Samudera Cilacap (persen);
- c. Deskripsi : Tingkat capaian Operasional Pelabuhan Perikanan Samudera Cilacap ;
- d. Formula perhitungan : Prosentase rata rata capaian Operasional Pelabuhan Perikanan Samudera Cilacap melalui Aplikasi Evaluasi Kinerja (EVKIN) ;
- e. Data Dukung berupa : Laporan Evkin .

2. Lokasi

Lokasi pendataan terkait data produksi adalah Pelabuhan Perikanan Samudera Cilacap.

B. METODE KERJA DAN ALAT YANG DIGUNAKAN

1. Metode Kerja

Melakukan entri data kedalam Aplikasi PIPP.

2. Sumber Daya Manusia (SDM) dan Peralatan

Jumlah SDM yang ada dalam kegiatan Tingkat Operasional Pelabuhan (EVKIN) terdiri dari 4 orang yaitu pengimputan PIPP untuk kapal < 5 GT dan penginputan dalam aplikasi PIPP untuk kapal > 5 GT alat bantu untuk pendataan di lapangan adalah form SL 3.

3. Hasil Kegiatan

Hasil Kegiatan Tingkat Operasional Pelabuhan Perikanan Samudera Cilacap (persen) pada triwulan I sampai dengan bulan Maret 2024

No	Bulan	Nilai EVKIN (%)	Keterangan
1.	April	82,75	Baik
2.	Mei	90,25	Sangat Baik
3.	Juni	89,25	Sangat Baik
	Jumlah rata-rata sampai dengan bulan Juni 2024	87,42	Sangat Baik

Capaian Indikator Tingkat Operasional Pelabuhan pada Triwulan II tercapai sebesar 87,42 atau katagori kinerja sangat baik. Indikator Tingkat Operasional Pelabuhan diperoleh dari perolehan nilai EVKIN dimana terdiri dari 27 (dua puluh tujuh) komponen penilaian.


- Perbandingan dengan capaian Triwulan II Tahun 2023

NO	IKU	REALISASI TW II 2023	REALISASI TW II 2024	NAIK/ TURUN (%)
1	Tingkat Kinerja Pelabuhan Perikanan Samudera Cilacap (Nilai)	88	87,42	(0,66)

Jika dibandingkan dengan Triwulan II Tahun 2023, capaian pada Triwulan II Tahun 2024 mengalami penurunan sebesar 0,66%. Hal tersebut disebabkan karena nilai yang belum optimal adalah kriteria STBLKK yang disebabkan oleh kapal yang masuk kurang dari 50% dibandingkan dengan permohonan STBLKK. Hal ini karena sebagian besar kapal yang beraktifitas adalah kapal 5 GT yang tidak dilengkapi dengan dokumen sehingga tidak mendapatkan STBLKK. Selain itu untuk kegiatan sosialisasi dan bimtek, fasilitasi penyuluhan, pengawasan dan pengendalian SDI, Perkarantinaan Ikan dan Publikasi tidak diinput.

Demikian laporan data dukung IKU 4, Capaian Tingkat Operasional Pelabuhan Perikanan Samudera Cilacap sampai dengan bulan Juni 2024 adalah sebesar 87.42 % (Kategori : Sangat Baik).

An. Kepala Pelabuhan
Ketua Tim Kerja
Operasional Pelabuhan

A handwritten signature in black ink, consisting of several loops and a long horizontal stroke extending to the right.

Yatim Kurniadi

Evaluasi Kinerja (Evkin)
Pelabuhan Perikanan Samudera Cilacap
Bulan : April 2024

NO.	KRITERIA	SATUAN	APRIL		
			82.75 = BAIK		
			REALISASI	NILAI	KET.
1	Frekuensi Pengiriman Data (PIPP)	Kali	21	5	Lebih dari 20 kali
2	E-Logbook	Ya/Tidak	Ya	2	---
3	Aplikasi SPB-online	Ya/Tidak	Ya	2	---
4	SHTI	Ya/Tidak	Ya	2	---
5	Realisasi Penyerapan Anggaran	%	89,84	4	Antara 75 - 100%
6	Pendapatan Pelabuhan	%	282,58	4	Diatas 90% dari target
7	Ketersediaan SDM Pengelola Pelabuhan Perikanan	Kelengkapan	Lengkap	4	---
8	Kapasitas Daya Tampung Kolam Pelabuhan	GT	13.558,00	4	Diatas 6000 GT
9	Panjang Dermaga	m	1.726,00	4	Diatas 300m
10	Kedalaman Kolam	cm	300	4	Diatas 3 m
11	Sarana Perbaikan (Docking, bengkel)	Ada/Tidak Ada	Ada	2	---
12	Kelengkapan Fasilitas Pemasaran & Distribusi Ikan	Kelengkapan	Lengkap	2	---
13	Ketersediaan Lahan Pelabuhan	ha	307,83	4	Diatas 20 ha
14	Pelayanan Tambat Labuh	GT	1.008,00	5	Lebih dari 60 GT
15	Produksi Perikanan	Ton/Hari	69,61	5	Lebih dari 50 ton
16	Frekuensi Kunjungan Kapal	Unit	1.324,00	5	Lebih dari 14 unit

17	STBLKK	%	15,41	1,25	Kapal yang masuk kurang dari 50%
18	Sosialisasi Dan Bimbingan Teknis	Jumlah Kegiatan	0	0	
19	Fasilitasi Penyuluhan, Pengawasan dan Pengendalian Sumber Daya Ikan, Perkarantinaan Ikan, Publikasi	Jumlah Kegiatan	0	1	Tidak ada
20	Pelaksanaan K5	Hasil	Baik	4	---
21	Penyaluran Air Bersih (kapal dan industri pengolahan)	%	100	3	Antara 75 - 99% dari kebutuhan
22	Penyaluran Es (kapal)	%	99,3	3	Antara 75 - 99% dari kebutuhan
23	Penyaluran BBM (kapal)	%	40,06	1,25	Kurang dari 50% dari kebutuhan
24	Pelayanan Pengolahan Hasil Perikanan di WKOPP	Unit	66	4	Diatas 30 unit
25	Pemanfaatan Lahan Pelabuhan	%	2.129,35	3	Sangat Optimal (80 - 100%)
26	Penyerapan Tenaga Kerja	Orang/Bulan	2.382,19	2,25	Antara 2000 - 3000 orang
27	Perubahan Jumlah Investor di Pelabuhan Perikanan	Perusahaan/Bulan	1 (139)	2	---
Jumlah				82.75	
				BAIK	

Evaluasi Kinerja (Evkin)					
Pelabuhan Perikanan Samudera Cilacap					
Bulan : Mei 2024					
NO.	KRITERIA	SATUAN	MEI		
			90,25 = SANGAT BAIK		
			REALISASI	NILAI	KET.
1	Frekuensi Pengiriman Data (PIPP)	Kali	28	5	Lebih dari 20 kali
2	E-Logbook	Ya/Tidak	Ya	2	---
3	Aplikasi SPB-online	Ya/Tidak	Ya	2	---
4	SHTI	Ya/Tidak	Ya	2	---
5	Realisasi Penyerapan Anggaran	%	80,65	4	Antara 75 - 100%
6	Pendapatan Pelabuhan	%	301,16	4	Diatas 90% dari target
7	Ketersediaan SDM Pengelola Pelabuhan Perikanan	Kelengkapan	Lengkap	4	---
8	Kapasitas Daya Tampung Kolam Pelabuhan	GT	11.527,00	4	Diatas 6000 GT
9	Panjang Dermaga	m	1.726,00	4	Diatas 300m
10	Kedalaman Kolam	cm	300	4	Diatas 3 m
11	Sarana Perbaikan (Docking, bengkel)	Ada/Tidak Ada	Ada	2	---
12	Kelengkapan Fasilitas Pemasaran & Distribusi Ikan	Kelengkapan	Lengkap	2	---
13	Ketersediaan Lahan Pelabuhan	ha	307,83	4	Diatas 20 ha
14	Pelayanan Tambat Labuh	GT	436	5	Lebih dari 60 GT
15	Produksi Perikanan	Ton/Hari	68,52	5	Lebih dari 50 ton

16	Frekuensi Kunjungan Kapal	Unit	1.414,00	5	Lebih dari 14 unit
17	STBLKK	%	11,67	1,25	Kapal yang masuk kurang dari 50%
18	Sosialisasi Dan Bimbingan Teknis	Jumlah Kegiatan	5	4	Diatas 3 kali
19	Fasilitasi Penyuluhan, Pengawasan dan Pengendalian Sumber Daya Ikan, Perkarantinaan Ikan, Publikasi	Jumlah Kegiatan	1	2	Antara 1 - 2 kali
20	Pelaksanaan K5	Hasil	Baik	4	---
21	Penyaluran Air Bersih (kapal dan industri pengolahan)	%	100	3	Antara 75 - 99% dari kebutuhan
22	Penyaluran Es (kapal)	%	99,13	3	Antara 75 - 99% dari kebutuhan
23	Penyaluran BBM (kapal)	%	100	3,75	Antara 75 - 99% dari kebutuhan
24	Pelayanan Pengolahan Hasil Perikanan di WKOPP	Unit	66	4	Diatas 30 unit
25	Pemanfaatan Lahan Pelabuhan	%	2.129,35	3	Sangat Optimal (80 - 100%)
26	Penyerapan Tenaga Kerja	Orang/Bulan	2.826,80	2,25	Antara 2000 - 3000 orang
27	Perubahan Jumlah Investor di Pelabuhan Perikanan	Perusahaan/Bulan	1 (139)	2	---
Jumlah				90.25	
Kesimpulan dan Rekomendasi				SANGAT BAIK	

Evaluasi Kinerja (Evkin)
Pelabuhan Perikanan Samudera Cilacap
Bulan : Juni 2024

NO.	KRITERIA	SATUAN	JUNE		
			89,25 = SANGAT BAIK		
			REALISASI	NILAI	KET.
1	Frekuensi Pengiriman Data (PIPP)	Kali	27	5	Lebih dari 20 kali
2	E-Logbook	Ya/Tidak	Ya	2	---
3	Aplikasi SPB-online	Ya/Tidak	Ya	2	---
4	SHTI	Ya/Tidak	Ya	2	---
5	Realisasi Penyerapan Anggaran	%	116,45	4	Antara 75 - 100%
6	Pendapatan Pelabuhan	%	190,43	4	Diatas 90% dari target
7	Ketersediaan SDM Pengelola Pelabuhan Perikanan	Kelengkapan	Lengkap	4	---
8	Kapasitas Daya Tampung Kolam Pelabuhan	GT	15.161,00	4	Diatas 6000 GT
9	Panjang Dermaga	m	1.726,00	4	Diatas 300m
10	Kedalaman Kolam	cm	300	4	Diatas 3 m
11	Sarana Perbaikan (Docking, bengkel)	Ada/Tidak Ada	Ada	2	---
12	Kelengkapan Fasilitas Pemasaran & Distribusi Ikan	Kelengkapan	Lengkap	2	---
13	Ketersediaan Lahan Pelabuhan	ha	307,83	4	Diatas 20 ha
14	Pelayanan Tambat Labuh	GT	571	5	Lebih dari 60 GT
15	Produksi Perikanan	Ton/Hari	166,61	5	Lebih dari 50 ton
16	Frekuensi Kunjungan Kapal	Unit	1.303,00	5	Lebih dari 14 unit

17	STBLKK	%	34,23	1,25	Kapal yang masuk kurang dari 50%
18	Sosialisasi Dan Bimbingan Teknis	Jumlah Kegiatan	5	4	Diatas 3 kali
19	Fasilitasi Penyuluhan, Pengawasan dan Pengendalian Sumber Daya Ikan, Perkarantinaan Ikan, Publikasi	Jumlah Kegiatan	0	1	Tidak ada
20	Pelaksanaan K5	Hasil	Baik	4	---
21	Penyaluran Air Bersih (kapal dan industri pengolahan)	%	100	3	Antara 75 - 99% dari kebutuhan
22	Penyaluran Es (kapal)	%	100	3	Antara 75 - 99% dari kebutuhan
23	Penyaluran BBM (kapal)	%	100	3,75	Antara 75 - 99% dari kebutuhan
24	Pelayanan Pengolahan Hasil Perikanan di WKOPP	Unit	67	4	Diatas 30 unit
25	Pemanfaatan Lahan Pelabuhan	%	2.129,35	3	Sangat Optimal (80 - 100%)
26	Penyerapan Tenaga Kerja	Orang/Bulan	2.492,44	2,25	Antara 2000 - 3000 orang
27	Perubahan Jumlah Investor di Pelabuhan Perikanan	Perusahaan/Bulan	2 (140)	2	---
Jumlah				89.25	
Kesimpulan dan Rekomendasi				SANGAT BAIK	

KEMENTERIAN KELAUTAN DAN PERIKANAN
DIREKTORAT JENDERAL PERIKANAN TANGKAP
PELABUHAN PERIKANAN SAMUDERA CILACAP

MEMORANDUM
NOMOR 455/PPSC/PI.310/VII/2024

Yth : Kepala Pelabuhan
Dari : Ketua Tim Kerja Tata Kelola Sarana dan Prasarana
Hal : Data dukung capaian kinerja Triwulan II Tahun 2024
Lampiran : 1 (satu) berkas
Tanggal : 10 Juli 2024

Sehubungan dengan Pelaksanaan Sasaran Kegiatan Pelabuhan Perikanan Samudera Cilacap Tahun 2024, terlampir kami laporkan capaian Indikator Kinerja Utama (IKU) pada Tim Kerja Tata Kelola Sarana dan Prasarana dengan periode pengukuran triwulanan sebagai berikut:

1. Nilai pengendalian Lingkungan di Pelabuhan Perikanan Samudera Cilacap (Nilai).
 - Merupakan indikator kinerja yang dinilai berdasarkan aplikasi Sistem Informasi dan Monitoring Tata Kelola Lingkungan Pelabuhan Perikanan (SELARASKAN) dengan capaian sebagai berikut:

IKU	TARGET	REALISASI	CAPAIAN (%)
Nilai pengendalian Lingkungan di Pelabuhan Perikanan Samudera Cilacap (Nilai)	33,10	99,47	300,47

Realisasi penilaian selaraskan pada Triwulan II Tahun 2024 tercapai sebesar 300,47 dengan katagori SANGAT BAIK karena sebagian besar dokumen dan *evidence* dapat dilengkapi serta memenuhi kriteria.

Terkait dengan capaian IKU di atas, terlampir kami sampaikan data dukungnya. Demikian disampaikan, atas perhatiannya diucapkan terimakasih dan mohon arahan lebih lanjut.


Kushartanto Ahmad Santosa



KEMENTERIAN KELAUTAN DAN PERIKANAN
DIREKTORAT JENDERAL PERIKANAN TANGKAP

JALAN MEDAN MERDEKA TIMUR NOMOR 16
JAKARTA 10110 KOTAK POS 4130 JKP 10041
TELEPON (021) 3519070 (LACAK), FAKSIMILE (021) 3521782
LAMAMAN www.kkp.go.id SUREL djpt@kkp.go.id

Nomor : B.2622/DJPT.4/PI.310/VII/2024 11 Juli 2024
Sifat : Segera
Lampiran : 1 (satu) berkas
Hal : Capaian dan Hasil Evaluasi Implementasi SELARASKAN Triwulan II TA. 2024 di Pelabuhan Perikanan UPT Pusat

Yth. (Daftar Terlampir)
di
Tempat

Sehubungan dengan implementasi Sistem Pelaporan Ragam Informasi Lingkungan Pelabuhan Perikanan (SELARASKAN), bersama ini kami sampaikan capaian dan hasil evaluasi SELARASKAN triwulan II TA. 2024 di Pelabuhan Perikanan sebagai berikut :

1. Capaian implementasi SELARASKAN bulan April hingga Juni 2024 yang dievaluasi pada bulan Juli 2024 dengan skor setelah koreksi *evidence* oleh Tim Evaluasi SELARASKAN sebagai berikut:

No.	Pelabuhan Perikanan	April	Mei	Juni	Skor Kumulatif	Rata-rata	Kategori
1.	PPS Cilacap	99.06	99.7	99.65	298.41	99.47	SANGAT BAIK
2.	PPN Sibolga	98.83	99.3	99.43	297.56	99.19	SANGAT BAIK
3.	PPN Pemangkat	98.8	99.74	95.73	294.27	98.09	SANGAT BAIK
4.	PPN Kejawan	98.87	98.2	95.8	292.87	97.62	SANGAT BAIK
5.	PPN Prigi	98.28	93.88	99.53	291.69	97.23	SANGAT BAIK
6.	PPN Pengambengan	98.4	98.05	95.03	291.48	97.16	SANGAT BAIK
7.	PPN Palabuhanratu	94.57	99.4	96.6	290.57	96.86	SANGAT BAIK
8.	PPN Kwandang	96.77	97	94.41	288.18	96.06	SANGAT BAIK
9.	PPP Teluk Batang	96.22	97.45	92.42	286.09	95.36	SANGAT BAIK

No.	Pelabuhan Perikanan	April	Mei	Juni	Skor Kumulatif	Rata-rata	Kategori
10.	PPN Sungailiat	93.92	92.54	95.71	282.17	94.06	SANGAT BAIK
11.	PPS Nizam Zachman Jakarta	88.52	93.95	94	276.47	92.16	SANGAT BAIK
12.	PPN Ternate	92.19	92.98	90.86	276.03	92.01	SANGAT BAIK
13.	PPS Bungus	78.42	95	95.91	269.33	89.78	SANGAT BAIK
14.	PPN Brondong	86.72	87.95	84.77	259.44	86.48	SANGAT BAIK
15.	PPS Bitung	84.19	88.86	82.4	255.45	85.15	SANGAT BAIK
16.	PPN Pekalongan	81	81	74.7	236.7	78.90	BAIK
17.	PPN Karangantu	92.95	99.34	39.12	231.41	77.14	BAIK
18.	PPN Ambon	85.5	86.92	52.15	224.57	74.86	BAIK
19.	PPS Belawan	57.45	90.6	73.84	221.89	73.96	BAIK
20.	PPN Tual	74.8	80.36	44.2	199.36	66.45	BAIK
21.	PPS Kendari	55.05	61.6	58.24	174.89	58.30	CUKUP
22.	PPN Tanjung Pandan	71.51	69.7	31.2	172.41	57.47	CUKUP

2. Hasil evaluasi implementasi SELARASKAN bulan April hingga Juni 2024 secara detail dapat diakses melalui tautan berikut [https://bit.ly/SELARASKAN TWII 2024](https://bit.ly/SELARASKAN_TWII_2024).

Demikian disampaikan, atas perhatian dan kerjasama Saudara diucapkan terimakasih.

a.n. Direktur Jenderal Perikanan Tangkap
Direktur Kepelabuhanan Perikanan,



Ditandatangani
Secara Elektronik

Tri Aris Wibowo

Tembusan :

1. Plt. Direktur Jenderal Perikanan Tangkap;
2. Sekretaris Direktorat Jenderal Perikanan Tangkap.

Dokumen ini telah ditandatangani menggunakan sertifikat elektronik yang dikeluarkan oleh BSrE, BSSN

Lampiran 1.

Nomor : B.2622/DJPT.4/PI.310/VII/2024

Tanggal : 11 Juli 2024

DAFTAR PELABUHAN PERIKANAN

1. Kepala Pelabuhan Perikanan Samudera Nizam Zachman Jakarta
2. Kepala Pelabuhan Perikanan Samudera Cilacap
3. Kepala Pelabuhan Perikanan Samudera Belawan
4. Kepala Pelabuhan Perikanan Samudera Bitung
5. Kepala Pelabuhan Perikanan Samudera Kendari
6. Kepala Pelabuhan Perikanan Samudera Bungus
7. Kepala Pelabuhan Perikanan Nusantara Ambon
8. Kepala Pelabuhan Perikanan Nusantara Sibolga
9. Kepala Pelabuhan Perikanan Nusantara Pekalongan
10. Kepala Pelabuhan Perikanan Nusantara Karangantu
11. Kepala Pelabuhan Perikanan Nusantara Tual
12. Kepala Pelabuhan Perikanan Nusantara Ternate
13. Kepala Pelabuhan Perikanan Nusantara Brondong
14. Kepala Pelabuhan Perikanan Nusantara Prigi
15. Kepala Pelabuhan Perikanan Nusantara Tanjung Pandan
16. Kepala Pelabuhan Perikanan Nusantara Kejawan
17. Kepala Pelabuhan Perikanan Nusantara Pemangkat
18. Kepala Pelabuhan Perikanan Nusantara Pengambengan
19. Kepala Pelabuhan Perikanan Nusantara Sungailiat
20. Kepala Pelabuhan Perikanan Nusantara Palabuhanratu
21. Kepala Pelabuhan Perikanan Nusantara Kwandang
22. Kepala Pelabuhan Perikanan Pantai Teluk Batang

a.n. Direktur Jenderal Perikanan Tangkap
Direktur Kepelabuhanan Perikanan,



Ditandatangani
Secara Elektronik

Tri Aris Wibowo

KEMENTERIAN KELAUTAN DAN PERIKANAN
DIREKTORAT JENDERAL PERIKANAN TANGKAP
PELABUHAN PERIKANAN SAMUDERA CILACAP

MEMORANDUM
NOMOR 454/PPSC/PI.310/VII/2024

Yth : Kepala Pelabuhan
Dari : Ketua Tim Kerja Kesyahbandaran
Hal : Data dukung capaian kinerja Triwulan II Tahun 2024
Lampiran : 1 (satu) berkas
Tanggal : 10 Juli 2024

Sehubungan dengan Pelaksanaan Sasaran Kegiatan Pelabuhan Perikanan Samudera Cilacap Tahun 2024, terlampir kami laporkan capaian Indikator Kinerja Utama (IKU) yang melakat pada Tim Kerja Kesyahbandaran dengan periode pengukuran triwulanan sebagai berikut:

1. Kapal Perikanan Izin Daerah yang memenuhi ketentuan (kapal)

- Merupakan indikator yang menunjukkan Jumlah dokumen kapal perikanan (sertifikat kelaikan kapal perikanan) yang diterbitkan oleh PPS Cilacap.

IKU	TARGET	REALISASI	CAPAIAN (%)
Kapal Perikanan Izin Daerah yang memenuhi ketentuan (kapal)	625	851	136,16

- Jumlah SKKP yang diterbitkan oleh PPSC sesuai dengan permohonan dari pelaku usaha penangkapan ikan dalam kurun waktu bulan Januari s/d Juni 2024 berjumlah 251 sertifikat dimana pada tahun 2023 telah diterbitkan 600 sertifikat sehingga jumlah total penerbitan menjadi 851 sertifikat. Pelaksanaan kegiatan dimaksud merupakan tindak lanjut dari amanat Peraturan Pemerintah Nomor 27 Tahun 2021 yang menyatakan bahwa setiap kapal perikanan yang akan beroperasi harus memenuhi persyaratan kelaikan kapal perikanan.

Terkait dengan capain IKU di atas, terlampir kami sampaikan data dukung IKU Kapal Perikanan Izin Daerah yang memenuhi ketentuan.

Demikian disampaikan, atas perhatiannya diucapkan terimakasih dan mohon arahan lebih lanjut.


Dwiharto Kurniawan

INDIKATOR KINERJA UTAMA
KAPAL PERIKANAN IZIN DAERAH YANG MEMENUHI KETENTUAN
PELABUHAN PERIKANAN SAMUDERA CILACAP

BULAN	TAHUN 2023	TAHUN 2024
JANUARI	70	37
FEBUARI	80	38
MARET	73	39
APRIL	73	46
MEI	92	41
JUNI	44	50
JULI	70	
AGUSTUS	21	
SEPTEMBER	28	
OKTOBER	25	
NOVEMBER	8	
DESEMBER	16	
JUMLAH	600	251
TOTAL	851	

Ketua Tim Kerja Kesyahbandaran



Dwiarto Kurniawan, A.Pi, MM

**PENERBITAN SKKP DAERAH
DI PELABUHAN PERIKANAN SAMUDERA CILACAP
BULAN : JANUARI 2024**

No	Nama Kapal	Nama Pemilik	Ukuran Kapal (GT)	No. Sertifikat	Tanggal Terbit	PPKP	Jenis API
1	JAYA MULYA	BUDI YUNARTO	20	B.001/PPSC/PI.210/I/2024	02/01/2024	Hendriyanto, A.Md	Jaring Insang Hanyut
2	Melati indah iX	H. KARDI	22	B.002/PPSC/PI.210/I/2024	04/01/2024	Sulis Kurniyawati, S.S.T	Jaring Insang Hanyut
3	SUNGAI ROKAN	TJOEI TIE	30	B.003/PPSC/PI.210/I/2024	04/01/2024	Sulis Kurniyawati, S.S.T	Jaring Insang Hanyut
4	HINDIA	SIE LIONG	29	B.008/PPSC/PI.210/I/2024	08/01/2024	Dian Prihantara	Pancing Ulur
5	LANCAR INDAH 1	H. NARI	17	B.006/PPSC/PI.210/I/2024	08/01/2024	Yusvi Widya Ardiana, S.E	Pancing Ulur
6	LITA AMELIA	ULAN	24	B.005/PPSC/PI.210/I/2024	08/01/2024	Yusvi Widya Ardiana, S.E	Jaring Insang Hanyut
7	MAKMUR JAYA BAHARI XII	BAHASAN	30	B.007/PPSC/PI.210/I/2024	08/01/2024	Dian Prihantara	Pancing Ulur
8	Usaha Jaya	PAIMIN	18	B.004/PPSC/PI.210/I/2024	08/01/2024	Yusvi Widya Ardiana, S.E	Jaring Insang Hanyut
9	JEANNIE JAYA I	ELDY YULIYANTO	29	B.009/PPSC/PI.210/I/2024	09/01/2024	Dian Prihantara	Pancing Ulur
10	WIJAYA SARI	HERY HENDRA	29	B.013/PPSC/PI.210/I/2024	11/01/2024	Yusvi Widya Ardiana, S.E	Rawai Tuna
11	ANITA JAYA - IV	OEY GIOK HWA	24	B.014/PPSC/PI.210/I/2024	11/01/2024	Iskandar	Pancing Ulur
12	DAYA MULIA	AWARUDIN	23	B.016/PPSC/PI.210/I/2024	11/01/2024	Hendriyanto, A.Md	Pancing Ulur
13	GEDE GEDE SUKSES	KIAM LIP	21	B.011/PPSC/PI.210/I/2024	11/01/2024	Lutfi Atikoh	Jaring Insang Hanyut
14	LAMPION ABADI II	SUMANTRI	30	B.012/PPSC/PI.210/I/2024	11/01/2024	Yusvi Widya Ardiana, S.E	Pancing Ulur
15	MUDAH JAYA 20	AI NGO	26	B.017/PPSC/PI.210/I/2024	11/01/2024	Hendriyanto, A.Md	Pancing Ulur
16	SUMBER HASIL 9	BUDI HARTA	30	B.015/PPSC/PI.210/I/2024	11/01/2024	Iskandar	Pancing Ulur
17	TIRTA SAMUDRA	TRIJATI	28	B.010/PPSC/PI.210/I/2024	11/01/2024	Lutfi Atikoh	Pancing Ulur
18	GEDE GEDE SUKSES	KIAM LIP	21	B.011/PPSC/PI.210/I/2024	11/01/2024	Lutfi Atikoh	Jaring Insang Hanyut
19	LAMPION ABADI II	SUMANTRI	30	B.012/PPSC/PI.210/I/2024	11/01/2024	Yusvi Widya Ardiana, S.E	Pancing Ulur
20	WIJAYA SARI	HERY HENDRA	29	B.013/PPSC/PI.210/I/2024	11/01/2024	Yusvi Widya Ardiana, S.E	Rawai Tuna
21	ANUGERAH REJEKI	TRI HARTONO	30	B.018/PPSC/PI.210/I/2024	17/01/2024	Iskandar	Pancing Ulur
22	BINA HASIL 7	HADITYA SURONO	29	B.021/PPSC/PI.210/I/2024	22/01/2024	Yusvi Widya Ardiana, S.E	Pancing Ulur
23	BINA HASIL B	TUN TJAN	20	B.022/PPSC/PI.210/I/2024	22/01/2024	Yusvi Widya Ardiana, S.E	Pancing Ulur
24	MINA KARUNIA	LUSI	28	B.020/PPSC/PI.210/I/2024	22/01/2024	Yusvi Widya Ardiana, S.E	Pancing Ulur
25	TRI SAKTI III	YUWONO MINDARTO	29	B.019/PPSC/PI.210/I/2024	22/01/2024	Yusvi Widya Ardiana, S.E	Jaring Insang Hanyut
26	JEANNIE JAYA 3	ELDY YULIYANTO	30	B.023/PPSC/PI.210/I/2024	23/01/2024	Hendriyanto, A.Md	Pancing Ulur
27	JAYA PRIMA 3	MARIE	27	B.027/PPSC/PI.210/I/2024	24/01/2024	Iskandar	Pancing Ulur
28	AJAYA LESTARI	KASMAN	21	B.033/PPSC/PI.210/I/2024	25/01/2024	Iskandar	Pancing Ulur

**PENERBITAN SKKP DAERAH
DI PELABUHAN PERIKANAN SAMUDERA CILACAP
BULAN : FEBRUARI 2024**

No	Nama Kapal	Nama Pemilik	Ukuran Kapal (GT)	No. Sertifikat	Tanggal Terbit	PPKP	Jenis API
1	MUDAH JAYA 11	AI NGO	29	B.044/PPSC/PI.210/II/2024	01/02/2024	Narsun, A.Pi., M.Tr.Pi	Rawa Tuna
2	FAJAR	TAN TIONG LIE	29	B.060/PPSC/PI.210/II/2024	10/02/2024	Iskandar	Rawa Tuna
3	FAJAR 5	TAN TIONG LIE	26	B.061/PPSC/PI.210/II/2024	10/02/2024	Iskandar	Pancing Ulur
4	KENDEDES	SENTOSA	30	B.067/PPSC/PI.210/II/2024	10/02/2024	Iskandar	Pancing Ulur
5	KENDI MAS	SENTOSA	30	B.066/PPSC/PI.210/II/2024	10/02/2024	Iskandar	Pancing Ulur
6	SELAT JAYA	SENTOSA	24	B.065/PPSC/PI.210/II/2024	10/02/2024	Iskandar	Pancing Ulur
7	PUTRI KHARISMA 01	SENTOSA	29	B.064/PPSC/PI.210/II/2024	10/02/2024	Iskandar	Pancing Ulur
8	DELIMA JAYA	JAMPEN	20	B.056/PPSC/PI.210/II/2024	07/02/2024	Iskandar	Jaring Insang Hanyut
9	PELANGI5	EKO YULIANTO	27	B.053/PPSC/PI.210/II/2024	06/02/2024	Iskandar	Pancing Ulur
10	PHINISI UNION	SENTOSA	29	B.063/PPSC/PI.210/II/2024	10/02/2024	Iskandar	Rawa Tuna
11	PHINISI UNION I	SENTOSA	28	B.062/PPSC/PI.210/II/2024	10/02/2024	Iskandar	Rawa Tuna
12	ARDAN JAYA	SURATMI	28	B.059/PPSC/PI.210/II/2024	07/02/2024	Lutfi Atikoh	Jaring Insang Hanyut
13	ARINDA	SIE LIONG	22	B.051/PPSC/PI.210/II/2024	05/02/2024	Iskandar	Jaring Insang Hanyut
14	INDAH MAJU BERSAMA 1	PT. BINTANG LAUT CILACA	30	B.047/PPSC/PI.210/II/2024	05/02/2024	Iskandar	Pancing Ulur
15	RAHAYU JAYA 2	JAMPEN	13	B.055/PPSC/PI.210/II/2024	07/02/2024	Iskandar	Jaring Insang Hanyut
16	Sumber Laut Rambo	TJUI LENG AL DJAIDIN	25	B.058/PPSC/PI.210/II/2024	07/02/2024	Narsun, A.Pi., M.Tr.Pi	Pancing Ulur
17	INDAH MAJU BERSAMA 5	PT. BINTANG LAUT CILACA	30	B.048/PPSC/PI.210/II/2024	05/02/2024	Iskandar	Pancing Ulur
18	INDAH MAJU BERSAMA 7	PT. BINTANG LAUT CILACA	30	B.049/PPSC/PI.210/II/2024	05/02/2024	Iskandar	Pancing Ulur
19	MITRA JAYA	TUN TJAN	29	B.050/PPSC/PI.210/II/2024	05/02/2024	Iskandar	Rawa Tuna
20	PELITA USAHA	CUN GIE	30	B.046/PPSC/PI.210/II/2024	05/02/2024	Lutfi Atikoh	Pancing Ulur
21	WAHYU JAYA MANDIRI 08	TIARA SIKSANTI	19	B.054/PPSC/PI.210/II/2024	07/02/2024	Dian Prihantara	Pancing Ulur
22	ISAH JAYA I	SUBADRIYAH	21	B.052/PPSC/PI.210/II/2024	06/02/2024	Hendriyanto, A.Md	Pancing Ulur Tuna
23	MUDAH JAYA 28	AI NGO	29	B.057/PPSC/PI.210/II/2024	07/02/2024	Hendriyanto, A.Md	Pancing Ulur
24	ANGSA LAUT JAYA 2	MASANTO	29	B.071/PPSC/PI.210/II/2024	19/02/2024	Yusvi Widya Ardiana, S.E	Pancing Ulur
25	ARABIKA JAYA II	KRISTIANI NINGSIH	29	B.068/PPSC/PI.210/II/2024	14/02/2024	Iskandar	Pancing Ulur
26	KERIS JAYA III	KRISTIANI NINGSIH	30	B.069/PPSC/PI.210/II/2024	14/02/2024	Iskandar	Pancing Ulur
27	PELANGI 8	EKO YULIANTO	24	B.074/PPSC/PI.210/II/2024	19/02/2024	Dian Prihantara	Pancing Ulur
28	SEJATI 35	JULIONO	29	B.073/PPSC/PI.210/II/2024	19/02/2024	Yusvi Widya Ardiana, S.E	Pancing Ulur

**PENERBITAN SKKP DAERAH
DI PELABUHAN PERIKANAN SAMUDERA CILACAP
BULAN : MARET 2024**

No	Nama Kapal	Nama Pemilik	Ukuran Kapal (GT)	No. Sertifikat	Tanggal Terbit	PPKP	Jenis API
1	ASIH NELAYAN JAYA 107	NELYDATU ROHMAH	30	B.109/PPSC/PI.210/III/2024	16/03/2024	Iskandar	Pancing Ulur
2	BINTANG REJEKI X01	RATNA JUWITA	14	B.096/PPSC/PI.210/III/2024	02/03/2024	Dian Prihantara	Jaring Insang Hanyut
3	GANESA JAYA I	LIEM, ANASTASIA CHARISM	30	B.097/PPSC/PI.210/III/2024	04/03/2024	Dian Prihantara	Pancing Ulur
4	Gaya Baru	SUTARNI SUTIMAN	26	B.102/PPSC/PI.210/III/2024	08/03/2024	Iskandar	Pancing Ulur
5	HINDIA	SIE LIONG	29	B.101/PPSC/PI.210/III/2024	07/03/2024	Iskandar	Pancing Ulur
6	INDO MARINA 1	PT INTI MARINA SEJAHTER	29	B.114/PPSC/PI.210/III/2024	16/03/2024	Iskandar	Pancing Ulur
7	JEANNIE JAYA 5	TJUI LENG AL DJAIDIN	29	B.103/PPSC/PI.210/III/2024	08/03/2024	Iskandar	Pancing Ulur
8	MAKMUR JAYA BAHARI IX	PT MAKMUR ALAM BAHAR	30	B.110/PPSC/PI.210/III/2024	16/03/2024	Iskandar	Pancing Ulur
9	MAKMUR JAYA BAHARI VIII	PT MAKMUR ALAM BAHAR	30	B.098/PPSC/PI.210/III/2024	06/03/2024	Iskandar	Pancing Ulur
10	MARINI 02	AGUS YULIANTORO	29	B.104/PPSC/PI.210/III/2024	08/03/2024	Rista Tri Purnasari	Pancing Ulur
11	PANGUDI JAYA	HERY HENDRA	29	B.108/PPSC/PI.210/III/2024	16/03/2024	Dian Prihantara	Pancing Ulur
12	PUTRA JAYA XII	LIAN EK	30	B.112/PPSC/PI.210/III/2024	16/03/2024	Iskandar	Pancing Ulur
13	PUTRA JAYA XV	BUDHI	29	B.113/PPSC/PI.210/III/2024	16/03/2024	Iskandar	Pancing Ulur
14	PUTRA JAYA XVII	OCTAVIANUS	30	B.112/PPSC/PI.210/III/2024	16/03/2024	Iskandar	Pancing Ulur
15	PUTRA SIDOMAS I	IE, IVONE LELYANA	19	B.105/PPSC/PI.210/III/2024	08/03/2024	Sulis Kurniyawati, S.S.T	Pancing Ulur
16	SEMAKIN HARI REJEKI	TIONO	22	B.100/PPSC/PI.210/III/2024	06/03/2024	Yusvi Widya Ardiana, S.E	Jaring Insang Hanyut
17	SEMAKIN JAYA	TIONO	21	B.099/PPSC/PI.210/III/2024	06/03/2024	Yusvi Widya Ardiana, S.E	Jaring Insang Hanyut
18	TAMBORA MAS	SUMANTRI	20	B.106/PPSC/PI.210/III/2024	14/03/2024	Dian Prihantara	Pancing Ulur
19	TIMUR JAYA 6	HARPIN	30	B.107/PPSC/PI.210/III/2024	16/03/2024	Dian Prihantara	Pancing Ulur
20	HASIL SUMBER ALAM	JONNY	22	B.117/PPSC/PI.210/III/2024	18/03/2024	Lutfi Atikoh	Pancing Ulur
21	RUJAS JAYA	SUJASMAN	17	B.116/PPSC/PI.210/III/2024	18/03/2024	Lutfi Atikoh	Jaring Insang Hanyut
22	SAMBUNG BARU	WIWIK SUPARWATI	22	B.115/PPSC/PI.210/III/2024	18/03/2024	Iskandar	Pancing Ulur
23	BERKAT MELIMPAH 6	WINSON CAHYADI	17	B.122/PPSC/PI.210/III/2024	19/03/2024	Iskandar	Pancing Ulur
24	CENDANA SARI	SUANDI KASDI	30	B.119/PPSC/PI.210/III/2024	19/03/2024	Iskandar	Pancing Ulur
25	GARUDA PERKASA 20	ANDY	30	B.124/PPSC/PI.210/III/2024	20/03/2024	Iskandar	Pancing Ulur
26	JAYA PRIMA 5	MARIE	29	B.121/PPSC/PI.210/III/2024	19/03/2024	Hendriyanto, A.Md	Pancing Ulur
27	MAJU BERSAMA -II	MARIE	30	B.120/PPSC/PI.210/III/2024	19/03/2024	Hendriyanto, A.Md	Pancing Ulur
28	SARI MULYA 10	JONI	28	B.118/PPSC/PI.210/III/2024	19/03/2024	Sulis Kurniyawati, S.S.T	Pancing Ulur

**PENERBITAN SKKP DAERAH
DI PELABUHAN PERIKANAN SAMUDERA CILACAP
BULAN : APRIL 2024**

No	Nama Kapal	Nama Pemilik	Ukuran Kapal (GT)	No. Sertifikat	Tanggal Terbit	PPKKP	Jenis API
1	ANGSA LAUT JAYA	MASANTO	29	B.142/PPSC/PI.210/IV/2024	02/04/2024	Lutfi Atikoh	Pancing Ulur
2	ANITA JAYA V	MINTARSIH	29	B.140/PPSC/PI.210/IV/2024	02/04/2024	Iskandar	Pancing Ulur
3	ANITA JAYA VI	ANDRI	29	B.153/PPSC/PI.210/IV/2024	06/04/2024	Iskandar	Pancing Ulur
4	ANUGRAH JAYA MELIMPAH	TEGUH SANTOSO WIDIJAN	30	B.147/PPSC/PI.210/IV/2024	04/04/2024	Iskandar	Pancing Ulur
5	ARABIKA JAYA IV	KRISTIANI NINGSIH	29	B.152/PPSC/PI.210/IV/2024	06/04/2024	Iskandar	Pancing Ulur
6	ASIH NELAYAN JAYA	SUPRIYADI	28	B.170/PPSC/PI.210/IV/2024	23/04/2024	Lutfi Atikoh	Pancing Ulur
7	BAKHRI SAFA'AT	HARPIN	28	B.172/PPSC/PI.210/IV/2024	23/04/2024	Iskandar	Pancing Ulur
8	BERKAH MULIA 8	SARDINA	29	B.171/PPSC/PI.210/IV/2024	23/04/2024	Lutfi Atikoh	Pancing Ulur
9	BERKAT SAMUDRA JAYA	YOSEP SARAGIH	30	B.146/PPSC/PI.210/IV/2024	04/04/2024	Iskandar	Pancing Ulur
10	DARMA SETIA	HARTONO	24	B.174/PPSC/PI.210/IV/2024	25/04/2024	Iskandar	Pancing Ulur
11	DARMA SETIA I	HARTONO	30	B.139/PPSC/PI.210/IV/2024	02/04/2024	Iskandar	Pancing Ulur
12	GANESA JAYA	ULAN	29	B.150/PPSC/PI.210/IV/2024	04/04/2024	Iskandar	Pancing Ulur
13	HALDY II	SUDI	22	B.158/PPSC/PI.210/IV/2024	19/04/2024	Iskandar	Pancing Ulur
14	HALDY JAYA	KIE TJAN	27	B.151/PPSC/PI.210/IV/2024	06/04/2024	Dian Prihantara	Rawai Tuna
15	HASIL MAJU 2	LILIES	30	B.162/PPSC/PI.210/IV/2024	19/04/2024	Agung Ferieigha Nugroho	Pancing Ulur
16	HASIL MAJU 3	SONAM VIRYA TAN	30	B.178/PPSC/PI.210/IV/2024	30/04/2024	Rista Tri Purnasari	Pancing Ulur
17	HIDUP SENTOSA	BUDI HARTA	28	B.166/PPSC/PI.210/IV/2024	22/04/2024	Iskandar	Jaring Insang Hanyut
18	INTI KARYA II	SUMANTRI	18	B.155/PPSC/PI.210/IV/2024	06/04/2024	Agung Ferieigha Nugroho	Pancing Ulur
19	JEANNIE JAYA 2	ELDY YULIANTO	29	B.159/PPSC/PI.210/IV/2024	19/04/2024	Welly Yunianto	Pancing Ulur
20	KALI SERAYU	TJOEI TIE	29	B.167/PPSC/PI.210/IV/2024	22/04/2024	Hendriyanto, A.Md	Pancing Ulur
21	KALI SERAYU 1	ALDI ANANG SEPTRIADI	30	B.177/PPSC/PI.210/IV/2024	25/04/2024	Sulis Kurniyawati, S.S.T	Pancing Ulur
22	MEKAR SARI MAKMUR	AGUS YULIANTORO	30	B.182/PPSC/PI.210/IV/2024	30/04/2024	Kushartanto Ahmad Santosa, S	Pancing Ulur
23	MINA SARI	KALIM MURNI	29	B.161/PPSC/PI.210/IV/2024	19/04/2024	Iskandar	Pancing Ulur
24	MITRA JAYA PERKASA	TUJO	28	B.156/PPSC/PI.210/IV/2024	18/04/2024	Dian Prihantara	Pancing Ulur

**PENERBITAN SKKP DAERAH
DI PELABUHAN PERIKANAN SAMUDERA CILACAP
BULAN : MEI 2024**

No	Nama Kapal	Nama Pemilik	Ukuran Kapal (GT)	No. Sertifikat	Tanggal Terbit	PPKKP	Jenis API
1	ABADI JAYA	AWARUDIN	30	B.199/PPSC/PI.210/V/2024	14/05/2024	Iskandar	Pancing Ulur
2	ADHIKA II	DEDDYANTO	22	B.187/PPSC/PI.210/V/2024	06/05/2024	Agung Ferieigha Nugroho	Jaring Insang Hanyut
3	ALAM INDAH	JONI	27	B.217/PPSC/PI.210/V/2024	24/05/2024	Sulis Kurniyawati, S.S.T	Pancing Ulur
4	ALMIRA JAYA	JAMPEN	20	B.197/PPSC/PI.210/V/2024	09/05/2024	Welly Yunianto	Jaring Insang Hanyut
5	ALONG MULIA	AWARUDIN	30	B.201/PPSC/PI.210/V/2024	15/05/2024	Kushartanto Ahmad Santosa,	Pancing Ulur
6	BAHARI INDAH	CATUR DANY SETIAWAN	29	B.203/PPSC/PI.210/V/2024	17/05/2024	Welly Yunianto	Rawai Tuna
7	BERKAH MELIMPAH JAYA 5	LIM LE HWA	30	B.192/PPSC/PI.210/V/2024	07/05/2024	Iskandar	Pancing Cumi
8	BERKAH MUTIARA SELATAN I	SUKAINAH	23	B.208/PPSC/PI.210/V/2024	18/05/2024	Lutfi Atikoh	Pancing Ulur
9	BERKAT MELIMPAH 10	SRI HARTATI	17	B.216/PPSC/PI.210/V/2024	21/05/2024	Iskandar	Pancing Ulur
10	BERKAT MELIMPAH 11	LIM LE HWA	29	B.193/PPSC/PI.210/V/2024	07/05/2024	Iskandar	Pancing Cumi
11	BERKAT MELIMPAH 12	SRI HARTATI	17	B.213/PPSC/PI.210/V/2024	21/05/2024	Iskandar	Pancing Ulur
12	BERKAT MELIMPAH 9	LIM LE HWA	29	B.189/PPSC/PI.210/V/2024	07/05/2024	Iskandar	Pancing Cumi
13	BUNGA INDAH JAYA	TANESIH	12	B.205/PPSC/PI.210/V/2024	17/05/2024	Rista Tri Purnasari	Pancing Ulur
14	CITRA	MINTARSIH	23	B.196/PPSC/PI.210/V/2024	09/05/2024	Welly Yunianto	Pancing Ulur
15	CITRA ABADI	MINTARSIH	28	B.185/PPSC/PI.210/V/2024	02/05/2024	Lutfi Atikoh	Pancing Ulur
16	COLOMBIA 11	LIM LE HWA	29	B.191/PPSC/PI.210/V/2024	07/05/2024	Iskandar	Pancing Ulur
17	COLOMBIA 12	LIM LE HWA	29	B.190/PPSC/PI.210/V/2024	07/05/2024	Iskandar	Pancing Ulur
18	FIQA JAYA	YATIMAN	9	B.224/PPSC/PI.210/V/2024	29/05/2024	Agung Ferieigha Nugroho	Pancing Ulur
19	GLORIA I	BONG LIONG	21	B.186/PPSC/PI.210/V/2024	06/05/2024	Agung Ferieigha Nugroho	Jaring Insang Hanyut
20	HASIL SUMBER ALAM 1	JONNY	29	B.195/PPSC/PI.210/V/2024	09/05/2024	Iskandar	Pancing Ulur
21	ILHAM PUTRA II	SUTARMAN	29	B.188/PPSC/PI.210/V/2024	07/05/2024	Dian Prihantara	Jaring Insang Hanyut
22	INTAN JAYA BAHARI	AGUS AVIANTO	18	B.206/PPSC/PI.210/V/2024	17/05/2024	Rista Tri Purnasari	Pancing Ulur
23	JAMBU AIR	MASANTO	9	B.224/PPSC/PI.210/V/2024	29/05/2024	Iskandar	Pancing Ulur
24	KM NELAYAN 2016 334	KUD MINASARI PANGANDA	6	B.202/PPSC/PI.210/V/2024	15/05/2024	Narsun, A.Pi., M.Tr.Pi	Jaring Insang Hanyut
25	KURNIA MAKMUR 1	SURONO	18	B.204/PPSC/PI.210/V/2024	17/05/2024	Dian Prihantara	Pancing Ulur
26	MAJU JAYA 3	AGUS YULIANTORO	9	B.225/PPSC/PI.210/V/2024	29/05/2024	Rista Tri Purnasari	Pancing Ulur
27	MAJU MULIA	AWARUDIN	26	B.200/PPSC/PI.210/V/2024	15/05/2024	Kushartanto Ahmad Santosa,	Jaring Insang Hanyut
28	MAYSHA -2	JAMPEN	28	B.212/PPSC/PI.210/V/2024	20/05/2024	Iskandar	Jaring Insang Hanyut
29	NUSANTARA 35	SUTRISNO	22	B.226/PPSC/PI.210/V/2024	29/05/2024	Agung Ferieigha Nugroho	Jaring Insang Hanyut
30	PULAU DEWATA	PT HASIL MELIMPAH JAYA	28	B.223/PPSC/PI.210/V/2024	29/05/2024	Iskandar	Pancing Ulur
31	PUTRA SIDOMAS 3	ANDREW NICODEMUS USC	28	B.198/PPSC/PI.210/V/2024	14/05/2024	Iskandar	Pancing Ulur
32	RIZKI LADUNI 2	LUKMAN HAKIM	10	B.215/PPSC/PI.210/V/2024	21/05/2024	Iskandar	Pancing Ulur

**PENERBITAN SKKP DAERAH
DI PELABUHAN PERIKANAN SAMUDERA CILACAP
BULAN : JUNI 2024**

No	Nama Kapal	Nama Pemilik	Ukuran Kapal (GT)	No. Sertifikat	Tanggal Terbit	PPKKP	Jenis API
1	ALVIANO	FABIAN FIRMANSYAH RAM	21	B.237/PPSC/PI.210/VI/2024	11/06/2024	Hendriyanto, A.Md	Pancing Ulur
2	ANTON JAYA 1	SUJASMAN	25	B.242/PPSC/PI.210/VI/2024	13/06/2024	Dian Prihantara	Jaring Insang Hanyut
3	ARDAN JAYA 11	SURATMI	30	B.243/PPSC/PI.210/VI/2024	13/06/2024	Dian Prihantara	Pancing Ulur
4	ARDAN JAYA V	SURATMI	29	B.230/PPSC/PI.210/VI/2024	05/06/2024	Dian Prihantara	Jaring Insang Hanyut
5	ATERIA DAYA MULYA I	SAMPO AL WARSITO	23	B.247/PPSC/PI.210/VI/2024	15/06/2024	Sulis Kurniyawati, S.S.T	Pancing Ulur
6	BAHARI WIJAYA 01	LILIES	29	B.257/PPSC/PI.210/VI/2024	24/06/2024	Kushartanto Ahmad Santosa,	Pancing Ulur
7	BAHTERA JAYA I	JU LIE	22	B.256/PPSC/PI.210/VI/2024	24/06/2024	Lutfi Atikoh	Pancing Ulur
8	BANGKIT 7	H. SUYANTO	12	B.273/PPSC/PI.210/VI/2024	26/06/2024	Lutfi Atikoh	Pancing Ulur
9	BERKAT MELIMPAH 17	SRI HARTATI	25	B.259/PPSC/PI.210/VI/2024	24/06/2024	Yusvi Widya Ardiana, S.E	Pengangkut
10	BINTANG ABADI 85	FREDY ANGGARA	10	B.240/PPSC/PI.210/VI/2024	13/06/2024	Agung Ferieigha Nugroho	Pancing Ulur
11	BINTANG MAJU 01	UN JULIONO	30	B.250/PPSC/PI.210/VI/2024	20/06/2024	Sulis Kurniyawati, S.S.T	Pancing Ulur
12	BUANA PUTRA 02	DESY WIDYASARI	29	B.267/PPSC/PI.210/VI/2024	25/06/2024	Welly Yunianto	Pancing Ulur
13	CITRA MARINA I	PT INTI MARINA SEJAHTER	30	B.233/PPSC/PI.210/VI/2024	11/06/2024	Rista Tri Purnasari	Pancing Ulur
14	CITRA NUSANTARA III	KALIM MURNY	29	B.260/PPSC/PI.210/VI/2024	24/06/2024	Yusvi Widya Ardiana, S.E	Pancing Ulur
15	DELTA AGUNG	UN JULIONO	10	B.232/PPSC/PI.210/VI/2024	08/06/2024	Sulis Kurniyawati, S.S.T	Pancing Ulur
16	DERAYA UTAMA SAMUDERA	RIO ADITYA	28	B.268/PPSC/PI.210/VI/2024	25/06/2024	Dian Prihantara	Pancing Ulur
17	ELANDA	LIAN EK	22	B.254/PPSC/PI.210/VI/2024	22/06/2024	Yusvi Widya Ardiana, S.E	Pancing Ulur
18	GUNAWAN 28 JAYA V	ANG PING HA	30	B.252/PPSC/PI.210/VI/2024	22/06/2024	Rista Tri Purnasari	Pancing Ulur
19	GUNUNG TUJUH III	TINA ENI	28	B.255/PPSC/PI.210/VI/2024	22/06/2024	Yusvi Widya Ardiana, S.E	Rawai Tuna
20	HASIL MAJU I	SONAM VIRYA TAN	26	B.228/PPSC/PI.210/VI/2024	05/06/2024	Yusvi Widya Ardiana, S.E	Pancing Ulur
21	JAYA PRIMA	FREDY LIM	29	B.236/PPSC/PI.210/VI/2024	11/06/2024	Kushartanto Ahmad Santosa,	Pancing Ulur
22	KARTIKA SARI	HARPIN	28	B.235/PPSC/PI.210/VI/2024	11/06/2024	Sulis Kurniyawati, S.S.T	Pancing Ulur
23	KM NELAYAN 2016 330	KUD MINASARI PANGAND,	6	B.241/PPSC/PI.210/VI/2024	13/06/2024	Yusvi Widya Ardiana, S.E	Jaring Insang Hanyut
24	Layla Marina II	PT INTI MARINA SEJAHTER	30	B.271/PPSC/PI.210/VI/2024	26/06/2024	Agung Ferieigha Nugroho	Pancing Ulur
25	MAKMUR JAYA BAHARI VII	BAHASAN	30	B.246/PPSC/PI.210/VI/2024	15/06/2024	Rista Tri Purnasari	Pancing Ulur
26	MARUNG BIRU	HARPIN	27	B.238/PPSC/PI.210/VI/2024	12/06/2024	Agung Ferieigha Nugroho	Pancing Ulur
27	MUDAH JAYA 15	BURHAN	30	B.274/PPSC/PI.210/VI/2024	26/06/2024	Sulis Kurniyawati, S.S.T	Rawai Tuna
28	MUDAH JAYA 22	BURHAN	29	B.258/PPSC/PI.210/VI/2024	24/06/2024	Kushartanto Ahmad Santosa,	Pancing Ulur
29	PANTAI MUTIARA	HADITYA SURONO	29	B.234/PPSC/PI.210/VI/2024	11/06/2024	Lutfi Atikoh	Pancing Ulur

No	Nama Kapal	Nama Pemilik	Ukuran Kapal (GT)	No. Sertifikat	Tanggal Terbit	PPKKP	Jenis API
30	PIKTON JAYA 8	LILIANI	30	B.245/PPSC/PI.210/VI/2024	14/06/2024	Hendriyanto, A.Md	Pancing Ulur
31	PUSPITA V	CHERY	30	B.239/PPSC/PI.210/VI/2024	12/06/2024	Kushartanto Ahmad Santosa,	Pancing Ulur
32	PUTRA MARITIM 02	DAVID PRIHARJO	26	B.231/PPSC/PI.210/VI/2024	08/06/2024	Welly Yunianto	Pancing Ulur
33	PUTRA MORO III	KASMAN	25	B.244/PPSC/PI.210/VI/2024	14/06/2024	Yusvi Widya Ardiana, S.E	Pancing Ulur
34	REJEKI LAUT 18	RUDI HARTONO	22	B.269/PPSC/PI.210/VI/2024	26/06/2024	Rista Tri Purnasari	Pancing Ulur
35	RIDHO ILLAHI 1	DAWAM	18	B.266/PPSC/PI.210/VI/2024	25/06/2024	Dian Prihantara	Pancing Ulur
36	RISMA PUTRI MANDIRI 1	RISMA ARDHANA	30	B.262/PPSC/PI.210/VI/2024	24/06/2024	Dian Prihantara	Pancing Ulur
37	RISMA PUTRI MANDIRI 2	RISMA ARDHANA	30	B.261/PPSC/PI.210/VI/2024	24/06/2024	Dian Prihantara	Pancing Ulur
38	Rizky-7	H. KARDI	30	B.270/PPSC/PI.210/VI/2024	26/06/2024	Welly Yunianto	Pancing Ulur
39	SAPMA V	H. MOCHAMAD EKSAN	26	B.263/PPSC/PI.210/VI/2024	25/06/2024	Rista Tri Purnasari	Jaring Insang Hanyut
40	SEMBAJA II	YUWONO MINDARTO	24	B.272/PPSC/PI.210/VI/2024	26/06/2024	Lutfi Atikoh	Jaring Insang Hanyut
41	SUKA MAJU 35	LILIES	25	B.253/PPSC/PI.210/VI/2024	22/06/2024	Rista Tri Purnasari	Pancing Ulur
42	SUMBER HASIL 8	BUDI HARTA	29	B.251/PPSC/PI.210/VI/2024	20/06/2024	Agung Ferieigha Nugroho	Pancing Ulur
43	SUMBER MULIA 2	H. MUSONO ALIAS YUSUP	30	B.248/PPSC/PI.210/VI/2024	19/06/2024	Lutfi Atikoh	Pancing Ulur
44	SUMBER MULYA I	SUPARDI	27	B.249/PPSC/PI.210/VI/2024	20/06/2024	Welly Yunianto	Pancing Ulur Tuna
45	TEKAD JAYA 1	TUMINO	16	B.265/PPSC/PI.210/VI/2024	25/06/2024	Dian Prihantara	Pancing Ulur
46	TRI SAKTI V	AGUS DARMAWAN	29	B.229/PPSC/PI.210/VI/2024	05/06/2024	Yusvi Widya Ardiana, S.E	Jaring Insang Hanyut
47	YUDI - II	DEDDYANTO	28	B.264/PPSC/PI.210/VI/2024	25/06/2024	Welly Yunianto	Pancing Ulur
48	CITRA MARINA II	PT INTI MARINA SEJAHTER	29	B.277/PPSC/PI.210/VI/2024	30/06/2024	Agung Ferieigha Nugroho	Pancing Ulur
49	MINATAMA KHATULISTIWA I	IVAN LEONARDI	28	B.276/PPSC/PI.210/VI/2024	30/06/2024	Yusvi Widya Ardiana, S.E	Pancing Ulur
50	SETIA JAYA 38	SAIFUL	29	B.278/PPSC/PI.210/VI/2024	30/06/2024	Rista Tri Purnasari	Pancing Ulur

REKAP PENUGASAN JUNI 2024

PPKKP	Jml Kapal
Agung Ferieigha Nugroho	5
Dian Prihantara	8
Hendriyanto, A.Md	2
Kushartanto Ahmad Santosa	4
Lutfi Atikoh	5
Rista Tri Purnasari	7
Sulis Kurniyawati, S.S.T	5
Welly Yunianto	5
Yusvi Widya Ardiana, S.E	9
JUMLAH	50

No	Nama Kapal	Nama Pemilik	Ukuran Kapal (GT)	No. Sertifikat	Tanggal Terbit	PPKKP	Jenis API
----	------------	--------------	-------------------	----------------	----------------	-------	-----------

REKAP	JANUARI		37				
	FEBRUARI		38				
	MARET		39				
	APRIL		46				
	MEI		41				
	JUNI		50				
	TOTAL		251				

KEMENTERIAN KELAUTAN DAN PERIKANAN
DIREKTORAT JENDERAL PERIKANAN TANGKAP
PELABUHAN PERIKANAN SAMUDERA CILACAP

MEMORANDUM
NOMOR 457/PPSC/PI.310/VII/2024

Yth : Kepala Pelabuhan
Dari : Kepala Subbagian Umum
Hal : Data dukung capaian kinerja Triwulan II Tahun 2024
Lampiran : 4 berkas
Tanggal : 10 Juli 2024

Sehubungan dengan Pelaksanaan Sasaran Kegiatan Pelabuhan Perikanan Samudera Cilacap Tahun 2024, terlampir kami laporkan capaian kinerja Dukungan Manajerial sampai dengan Triwulan II Tahun 2024 sebagai berikut:

- Persentase Rekomendasi Hasil Pengawasan yang Dimanfaatkan untuk Perbaikan Kinerja Pelabuhan Perikanan Samudera Cilacap (Persen)
 - Merupakan jumlah rekomendasi hasil pengawasan Inspektorat Jenderal kepada Ditjen Perikanan Tangkap berdasarkan LHP (terbatas pada LHP Audit, Reviu dan Evaluasi baik bentuk surat maupun bab) yang terbit pada Triwulan IV Tahun 2023 s.d. Triwulan III Tahun 2024 yang telah ditindaklanjuti (berstatus proses dan/atau tuntas) oleh Ditjen Perikanan Tangkap yang menjadi objek pengawasan.

IKU	TARGET	REALISASI	CAPAIAN (%)
Persentase Rekomendasi Hasil Pengawasan yang Dimanfaatkan untuk Perbaikan Kinerja Pelabuhan Perikanan Samudera Cilacap (Persen)	80	100	125

IKU Persentase Rekomendasi Hasil Pengawasan yang Dimanfaatkan untuk Perbaikan Kinerja Pelabuhan Perikanan Samudera Cilacap tercapai sebesar 125%.

2. IP ASN Pelabuhan Perikanan Samudera Cilacap (Indeks)

- Indeks Profesionalitas ASN adalah ukuran statistik yang menggambarkan kualitas ASN berdasarkan kesesuaian kualifikasi, kompetensi, kinerja, dan kedisiplinan pegawai ASN dalam melaksanakan tugas jabatan (Permen PAN dan RB No. 38 Tahun 2018).

IKU	TARGET	REALISASI	CAPAIAN (%)
IP ASN Pelabuhan Perikanan Samudera Cilacap (Indeks)	80	81,7	102,13

Tercapainya IKU IP ASN ini adalah dengan telah dilaksanakannya pengembangan kompetensi pegawai lingkup PPS Cilacap.

- Perbandingan dengan Triwulan II Tahun 2023

IKU	REALISASI TW II Tahun 2023	REALISASI TW II Tahun 2024	NAIK/TURUN (%)
IP ASN Pelabuhan Perikanan Samudera Cilacap (Indeks)	78	81,7	4,67

Dibandingkan dengan capaian pada Triwulan II Tahun 2023, nilai capaian IP ASN Triwulan II Tahun 2024 meningkat 4,67%. Hal ini disebabkan oleh telah dilaksanakannya pengembangan kompetensi bagi pegawai sesuai dengan ketentuan.

3. Nilai IKPA Pelabuhan Perikanan Samudera Cilacap (Nilai)

- Indikator yang ditetapkan oleh Kementerian Keuangan untuk mengukur kualitas kinerja pelaksanaan anggaran belanja Kementerian Negara/Lembaga atas kesesuaian antara perencanaan dengan pelaksanaan anggaran, efektivitas pelaksanaan anggaran, efisiensi pelaksanaan anggaran, dan kepatuhan terhadap regulasi pelaksanaan anggaran dengan memperhitungkan 13 Indikator Kinerja Pelaksanaan Anggaran.

IKU	TARGET	REALISASI	CAPAIAN (%)
Nilai IKPA Pelabuhan Perikanan Samudera Cilacap (Nilai)	83	98,90	119,16

- Perbandingan dengan Triwulan II Tahun 2023

IKU	REALISASI TW II Tahun 2023	REALISASI TW II Tahun 2024	NAIK/TURUN (%)
Nilai IKPA Pelabuhan Perikanan Samudera Cilacap (Nilai)	91	98,90	8,68

4. Nilai Survei Kepuasan Masyarakat lingkup Pelabuhan perikanan Samudera Cilacap (Nilai)

- Survei Kepuasan Masyarakat (SKM) adalah kegiatan pengukuran secara komprehensif tentang tingkat kepuasan masyarakat terhadap kualitas layanan yang diberikan oleh penyelenggara pelayanan publik (Permen PAN dan RB No. 14 Tahun 2017 tentang Pedoman Penyusunan Survei Kepuasan Masyarakat Unit Penyelenggara Pelayanan Publik)

IKU	TARGET	REALISASI	CAPAIAN (%)
Nilai Survei Kepuasan Masyarakat lingkup Pelabuhan perikanan Samudera Cilacap (Nilai)	88,30	88,89	100,67

Hasil SKM pada Triwulan II Tahun 2024 ini menunjukkan bahwa Indeks Kepuasan Masyarakat (IKM) Pelabuhan Perikanan Samudera Cilacap sebesar 88,89 (kriteria A) dengan kinerja unit pelayanan SANGAT BAIK.

Indeks tersebut diperoleh dari pengolahan data sebanyak 183 responden dan 14 jenis pelayanan..

Terkait dengan capain IKU di atas, terlampir kami sampaikan data dukungnya. Demikian disampaikan, atas perhatiannya diucapkan terimakasih dan mohon arahan lebih lanjut.



Sigit Purwoko

Nilai Temuan Keuangan

Total Nilai Temuan Hasil Pengawasan

Rp76,110,983.00

Setoran Ke Kas Negara Tuntas per 22 Apr 2024

Rp48,095,129.00

Prosentase: 63.19%

Sisa temuan keuangan yang belum tuntas per 22 Apr 2024

Rp28,015,854.00 


Prosentase: 36.81%

NOTE:

Segera lakukan proses tindak lanjut rekomendasi hasil pengawasan intern Inspektorat Jenderal yang dapat dilaksanakan secara online. Kirim bukti tindak lanjut dengan mengupload dokumen bukti ke dalam sistem aplikasi SIDAK melalui Menu Manage TLHP.

Profil Tindak Lanjut Hasil Pengawasan

 Daftar LHP

 Change Password

 Logout

CAPAIAN TLHP



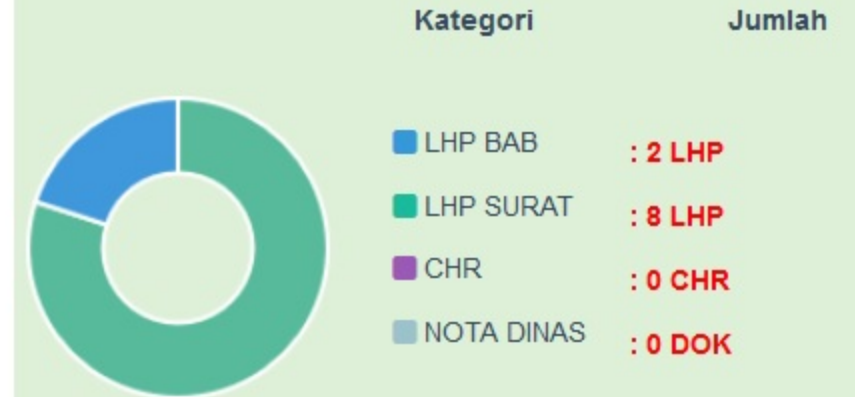
100%

100%

STATUS : **IKU Success**

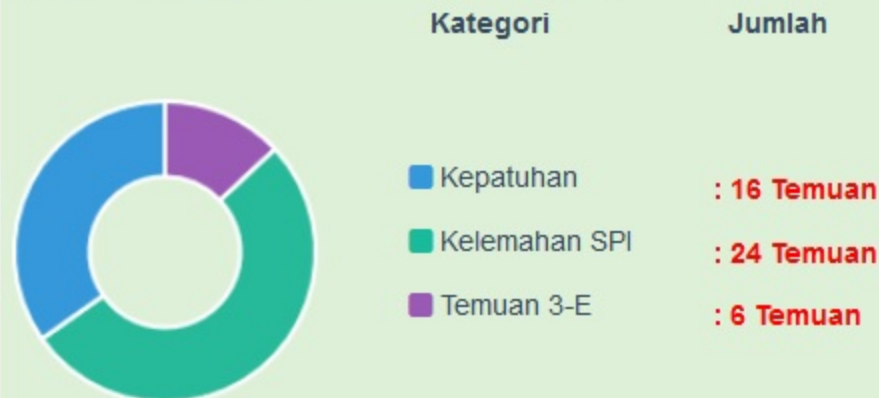
Laporan Hasil Pengawasan

JUMLAH LHP : 10



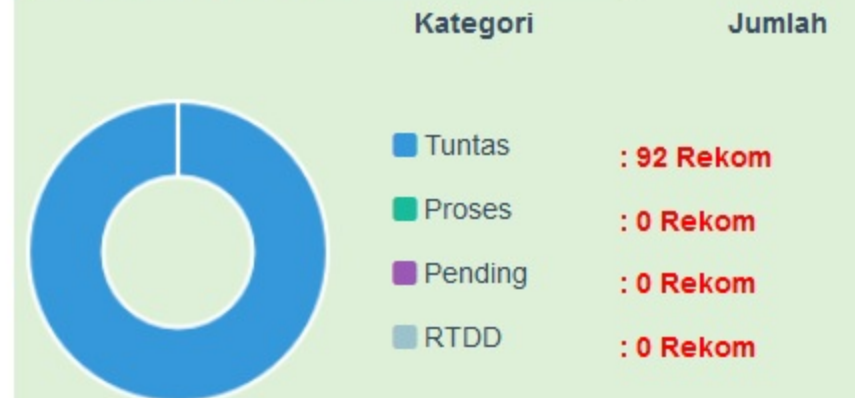
Temuan Hasil Pengawasan

JUMLAH KEJADIAN : 46



Rekomendasi/Saran

JUMLAH REKOM/SARAN : 92



Silakan ketik Nama Unit k

No	Unit Kerja	Jumlah Pegawai Yang Dihitung	Kualifikasi (bobot 25)		Kompetensi (bobot 40)		Kinerja (bobot 30)		Disiplin (bobot 5)		TOTAL	Keterangan
			IP	Prosentase	IP	Prosentase	IP	Prosentase	IP	Prosentase		
1	SEKRETARIAT DITJEN PERIKANAN TANGKAP	92	21.36	85.44 %	18.62	46.55 %	25.98	86.6 %	5	100 %	70.96	RENDAH
2	DIREKTORAT PENGELOLAAN SUMBERDAYA IKAN	53	21.38	85.52 %	21.47	53.67 %	26.04	86.8 %	5	100 %	73.89	SEDANG
3	DIREKTORAT KAPAL PERIKANAN DAN ALAT PENANGKAPAN IKAN	55	21.65	86.6 %	33.67	84.17 %	27.18	90.6 %	5	100 %	87.51	TINGGI
4	DIREKTORAT KEPELABUHANAN PERIKANAN	60	21.62	86.48 %	28	70 %	25.92	86.4 %	5	100 %	80.54	SEDANG
5	DIREKTORAT PERIZINAN DAN KENELAYANAN	57	21.58	86.32 %	31.28	78.2 %	26.23	87.43 %	5	100 %	84.09	TINGGI
6	BALAI BESAR PENANGKAPAN IKAN	69	21.25	85 %	31.83	79.57 %	26.01	86.7 %	5	100 %	84.09	TINGGI
7	PELABUHAN PERIKANAN SAMUDERA NIZAM ZACHMAN JAKARTA	46	21.22	84.88 %	32.72	81.8 %	25.22	84.07 %	5	100 %	84.15	TINGGI
8	PELABUHAN PERIKANAN SAMUDERA KENDARI	63	21.27	85.08 %	29.11	72.78 %	26.59	88.63 %	5	100 %	81.96	TINGGI
9	PELABUHAN PERIKANAN SAMUDERA CILACAP	56	20.46	81.84 %	28	70 %	28.04	93.47 %	5	100 %	81.5	TINGGI
10	PELABUHAN PERIKANAN SAMUDERA BUNGUS	42	20.81	83.24 %	20.43	51.08 %	27.98	93.27 %	5	100 %	74.22	SEDANG
11	PELABUHAN PERIKANAN SAMUDERA BELAWAN	51	20.96	83.84 %	14.54	36.35 %	26.37	87.9 %	5	100 %	66.88	RENDAH
12	PELABUHAN PERIKANAN SAMUDERA BITUNG	36	21.39	85.56 %	20.57	51.42 %	24.03	80.1 %	5	100 %	70.99	RENDAH
13	PELABUHAN PERIKANAN NUSANTARA AMBON	41	20.85	83.4 %	30.34	75.85 %	25.85	86.17 %	5	100 %	82.04	TINGGI
14	PELABUHAN PERIKANAN NUSANTARA PALABUHANRATU	49	20.84	83.36 %	36.06	90.15 %	25	83.33 %	5	100 %	86.9	TINGGI
15	PELABUHAN PERIKANAN NUSANTARA TERNATE	33	20.82	83.28 %	31.49	78.72 %	23.94	79.8 %	5	100 %	81.25	TINGGI



INDIKATOR PELAKSANAAN ANGGARAN

Sampai Dengan : JUNI

No	Kode KPPN	Kode BA	Kode Satker	Uraian Satker	Keterangan	Kualitas Perencanaan Anggaran		Kualitas Pelaksanaan Anggaran				Kualitas Hasil Pelaksanaan Anggaran	Nilai Total	Konversi Bobot	Dispensasi SPM (Pengurang)	Nilai Akhir (Nilai Total/Konversi Bobot)
						Revisi DIPA	Deviasi Halaman III DIPA	Penyerapan Anggaran	Belanja Kontraktual	Penyelesaian Tagihan	Pengelolaan UP dan TUP	Capaian Output				
1	130	032	518117	PELABUHAN PERIKANAN SAMUDERA CILACAP	Nilai	100.00	100.00	95.02	100.00	100.00	98.95	100.00	98.90	100%	0.00	98.90
					Bobot	10	15	20	10	10	10	25				
					Nilai Akhir	10.00	15.00	19.00	10.00	10.00	9.89	25.00				
					Nilai Aspek	100.00		98.49				100.00				

LAPORAN SURVEI KEPUASAN MASYARAKAT

TRIWULAN II TAHUN
2024

PELABUHAN PERIKANAN SAMUDERA
CILACAP

KATA PENGANTAR

Puji syukur kami panjatkan atas Kehadirat Tuhan Yang Maha Kuasa yang telah memberi Rahmat dan Hidayah-Nya sehingga kami dapat menyusun Laporan Hasil Survei Kepuasan Masyarakat (SKM) Triwulan II PPS Cilacap Tahun 2024 sebagai upaya untuk melakukan perbaikan terhadap pelayanan publik di Pelabuhan Perikanan Samudera Cilacap.

Berdasarkan Peraturan Menteri Kelautan dan Perikanan Nomor 15 Tahun 2021 tentang Pelayanan Publik di Lingkungan Kementerian Kelautan dan Perikanan, Penyelenggara Pelayanan wajib melakukan survei kepuasan masyarakat secara berkala setiap 3 (tiga) bulan sekali dalam 1 (satu) tahun. Untuk itu, Pelabuhan Perikanan Samudera Cilacap telah melaksanakan Survei Kepuasan Masyarakat (SKM) setiap triwulan dengan mengambil responden dari masyarakat penerima pelayanan publik.

Hasil survei kepuasan masyarakat pada Triwulan II yang dituangkan dalam laporan ini, diharapkan dapat menjadi bahan untuk evaluasi dan pedoman dalam upaya peningkatan kualitas pelayanan publik untuk mewujudkan kinerja penyelenggaraan pemerintahan yang baik (*good governance*) dan meningkatkan akuntabilitas serta kepercayaan kepada Pelabuhan Perikanan Samudera Cilacap pada masa yang akan datang.

Cilacap, 12 Juli 2024

Kepala Pelabuhan Perikanan Samudera

Cilacap



Imas Masriah, SPI

DAFTAR ISI

KATA PENGANTAR	i
DAFTAR ISI	ii
BAB I PENDAHULUAN	1
1.1. Latar Belakang	1
1.2. Dasar Hukum	2
1.3. Maksud dan Tujuan	3
BAB II PENGUMPULAN DATA SKM.....	4
2.1. Pelaksana SKM	4
2.2. Metode Pengumpulan Data	4
2.3. Lokasi Pengumpulan Data	7
2.4. Waktu Pelaksanaan SKM	7
2.5. Penentuan Jumlah Responden	7
BAB III HASIL PENGOLAHAN DATA SKM	8
3.1. Jumlah Responden SKM	8
3.1.1. Profil Responden Berdasarkan Jenis Kelamin	8
3.1.2. Berdasarkan Tingkat Pendidikan	8
3.2. IKM PPS Cilacap	9
3.3. IKM Per Unsur Layanan	10
BAB IV ANALISIS HASIL SKM.....	17
4.1. Analisis Permasalahan/Kelemahan dan kelebihan Usur Layanan .	17
4.2. Kritik dan Saran Responden pada Aplikasi SUSAN	18
4.3. Rencana Tindak Lanjut.....	19
4.3. Tren Nilai SKM	21
BAB V KESIMPULAN	22

LAMPIRAN

1. Kuesioner
2. Pengelolaan Data SKM
3. Dokumentasi Hasil Pelaksanaan SKM
4. Laporan Hasil Tindak Lanjut SKM Pada Periode Sebelumnya

I. PENDAHULUAN

1.1. Latar Belakang

Sebagai unit pelaksana teknis Direktorat Jenderal Perikanan Tangkap Kementerian Kelautan dan Perikanan, Pelabuhan Perikanan Samudera Cilacap melaksanakan tugas-tugas pelayanan dalam rangka mendukung pembangunan perikanan tangkap. Dalam hal ini, terdapat 15 (lima belas) layanan publik di Pelabuhan Perikanan Samudera Cilacap yang masuk dalam Keputusan Menteri Kelautan dan Perikanan Nomor 54 Tahun 2022 tentang Nama Layanan Publik dan Produk Layanan Publik di Lingkungan Kementerian Kelautan dan Perikanan. Pelayanan publik yang dilakukan di lingkungan Pelabuhan Perikanan Samudera Cilacap berorientasi pada keutamaan kebutuhan dan kepuasan penerima layanan khususnya *Stakeholder* Perikanan yang ada di Pelabuhan Perikanan Samudera Cilacap. Namun demikian pelayanan yang dilakukan mungkin terdapat ketidaksesuaian dengan harapan pengguna layanan.

Untuk mengetahui kualitas pelayanan publik yang dilaksanakan, Pelabuhan Perikanan Samudera Cilacap perlu melakukan survei kepuasan masyarakat secara berkala, dalam hal ini dilakukan setiap triwulan. Hal ini sesuai dengan amanat yang tertuang dalam UU Nomor 25 tahun 2009 tentang Pelayanan Publik serta Peraturan Menteri PAN dan RB nomor 14 tahun 2017 tentang pedoman penyusunan Survei Kepuasan Masyarakat Unit Penyelenggara Pelayanan Publik.

Survei kepuasan masyarakat dilakukan untuk memperoleh Indeks Kepuasan Masyarakat (IKM) yang menggambarkan tingkatan kepuasan masyarakat terhadap pelayanan publik yang dilakukan. Selain itu, survei kepuasan masyarakat juga dilakukan untuk mendeteksi adanya keluhan atau perlunya perbaikan dalam pelaksanaan pelayanan publik Pelabuhan Perikanan Samudera Cilacap.

1.2. Dasar Hukum

1. Undang-Undang Republik Indonesia Nomor 25 Tahun 2009 tentang Pelayanan Publik;
2. Instruksi Presiden Republik Indonesia Nomor 1 Tahun 1995 tentang Perbaikan dan Peningkatan Mutu Pelayanan Aparatur Pemerintah kepada Masyarakat;
3. Peraturan Menteri Pendayagunaan Aparatur Negara Per/20/M.PAN/04/2006 tentang Pedoman Penyusunan Standar Pelayanan Publik;
4. Keputusan Menteri Pendayagunaan Aparatur Negara 63/KEP/M2003 tentang Pedoman Umum Penyelenggaraan Pelayanan Publik;
5. Keputusan Menteri Pendayagunaan Aparatur Negara Kop/25/M.PAN/2/2004 tentang Pedoman Umum Penyusunan Indeks Kepuasan Masyarakat Unit Pelayanan Instansi Pemerintah;
7. Keputusan Menteri Pendayagunaan Aparatur Negara (Kep/26/M.PAN/2/2004 tentang Petunjuk Teknis Transparansi dan Akuntabilitas Dalam Penyelenggaraan Pelayanan Publik;
8. Keputusan Menteri Pendayagunaan Aparatur Negara Nomor KEP/118/M.PAN/8/2004 tentang Pedoman Umum Penanganan Pengaduan Masyarakat bagi Instansi Pemerintah;
9. Peraturan Menteri Pendayagunaan Aparatur Negara dan Reformasi Birokrasi Nomor 14 Tahun 2017 tentang Pedoman Penyusunan Survei Kepuasan Masyarakat Terhadap Penyelenggaraan Pelayanan Publik;
10. Peraturan Menteri Kelautan dan perikanan Nomor 15 Tahun 2021 tentang Pelayanan Publik di Lingkungan Kementerian Kelautan dan Perikanan;
11. Keputusan Menteri Kelautan dan Perikanan Nomor 54 Tahun 2022 tentang Nama Layanan Publik dan Produk Layanan Publik di Lingkungan Kementerian Kelautan dan Perikanan.

1.3. Maksud dan Tujuan

Tujuan pelaksanaan SKM adalah untuk mengetahui gambaran kepuasan masyarakat yang diperoleh dari hasil pengukuran atas pendapat masyarakat, terhadap mutu dan kualitas pelayanan administrasi yang telah diberikan oleh Pelabuhan Perikanan Samudera Cilacap.

Adapun sasaran dilakukannya SKM adalah:

1. Mendorong partisipasi masyarakat sebagai pengguna layanan dalam menilai kinerja penyelenggara pelayanan;
2. Mendorong penyelenggara pelayanan publik untuk meningkatkan kualitas pelayanan publik;
3. Mendorong penyelenggara pelayanan publik untuk menjadi lebih inovatif dalam menyelenggarakan pelayanan publik;
4. Mengukur kecenderungan tingkat kepuasan masyarakat terhadap pelayanan publik yang diberikan.

Dengan dilakukan SKM dapat diperoleh manfaat, antara lain:

1. Diketahui kelemahan atau kekurangan dari masing-masing unsur dalam penyelenggara pelayanan publik;
2. Diketahui kinerja penyelenggara pelayanan yang telah dilaksanakan oleh unit pelayanan publik secara periodik;
3. Sebagai bahan penetapan kebijakan yang perlu diambil dan upaya tindak lanjut yang perlu dilakukan atas hasil Survei Kepuasan Masyarakat;
4. Diketahui indeks kepuasan masyarakat secara menyeluruh terhadap hasil pelaksanaan pelayanan publik pada lingkup Pemerintah Pusat dan Daerah;
5. Memacu persaingan positif, antar unit penyelenggara pelayanan pada lingkup Pemerintah Pusat dan Daerah dalam upaya peningkatan kinerja pelayanan;
6. Bagi masyarakat dapat diketahui gambaran tentang kinerja unit pelayanan.

BAB II PENGUMPULAN DATA SKM

2.1. Pelaksana SKM

Pelaksanaan SKM lingkup Pelabuhan Perikanan Samudera Cilacap dilakukan oleh Tim yang telah ditunjuk melalui Surat Tugas Kepala Pelabuhan Nomor B.5/PPSC/KP.440/I/2024 tentang Penunjukan Tim Survei Kepuasan Masyarakat (SKM) Pelabuhan Perikanan Samudera Cilacap (terlampir).

2.2. Metode Pengumpulan Data

- ✚ Survei dilakukan secara periodik yaitu setiap triwulan dengan pendekatan kualitatif yang diukur menggunakan Skala *Likert*. Skala *Likert* adalah skala yang dapat digunakan untuk mengukur sikap, pendapat dan persepsi seseorang atau sekelompok orang terhadap suatu jenis layanan publik. Dengan menggunakan skala *Likert* responden diminta untuk menentukan tingkat persetujuan mereka terhadap suatu pernyataan dengan memilih salah satu dari pilihan yang tersedia.
- ✚ Pengumpulan data pada Survei Kepuasan Masyarakat ini dilakukan melalui pengisian kuesioner (melalui aplikasi SKM) serta wawancara tatap muka kepada pengguna layanan.
- ✚ Variabel pengukuran didasarkan pada Peraturan Menteri Pendayagunaan Aparatur Negara dan Reformasi Birokrasi Nomor 14 Tahun 2017 tentang Pedoman Penyusunan Survei Kepuasan Masyarakat yang terdiri dari 9 (Sembilan) unsur sebagai berikut:
 1. Persyaratan
 2. Prosedur
 3. Waktu Pelayanan
 4. Biaya / Tarif
 5. Produk Layanan
 6. Kompetensi Pelaksana
 7. Perilaku Pelaksana
 8. Sarana dan Prasarana
 9. Penanganan Pengaduan, Sarana dan Masukan

✚ Tahapan pengukuran dilakukan sebagai berikut :

Persiapan

Pelaksanaan SKM semula melalui penyebaran kuesioner secara manual, namun mulai Triwulan II Tahun 2023, pelaksanaan SKM dilakukan dengan memanfaatkan teknologi informasi yakni aplikasi SUSAN yang diinisiasi oleh Sekretariat Jenderal KKP. Untuk itu, telah dilakukan sosialisasi kepada petugas survey (surveyor) perihal tata cara penggunaan aplikasi dalam pengisian kuesioner.

Kuesioner dibagi atas 2 (dua) bagian, yaitu :

- Data Masyarakat (Responden) meliputi umur, jenis kelamin, pendidikan terakhir dan pekerjaan utama.
- Mutu pelayanan Publik yang merupakan pendapat penerima pelayanan yang memuat kesimpulan atau pendapat responden terhadap unsur-unsur pelayanan yang dinilai. Kriteria untuk responden SKM adalah para pengguna layanan pada Pelabuhan Perikanan Samudera Cilacap.

Pengumpulan Data

Kegiatan pengumpulan data telah dilaksanakan pada periode Triwulan I 2024. Data yang terkumpul langsung masuk dalam aplikasi SUSAN.

Pengolahan dan Analisis Data

Teknik pengolahan data dilakukan sesuai dengan Peraturan Menteri Pendayagunaan Aparatur negara dan Reformasi Birokrasi Republik Indonesia Nomor 14 tahun 2017 tentang Pedoman Penyusunan Survei Kepuasan Masyarakat Unit Penyelenggara Pelayanan Publik.

Setiap pertanyaan survei masing-masing unsur (variable pengukuran) diberi nilai. Nilai dihitung dengan menggunakan “Nilai rata-rata tertimbang” masing-masing unsur pelayanan. Dalam perhitungan survey kepuasan masyarakat terhadap unsur-unsur pelayanan yang dikaji, setiap unsur pelayanan (9 unsur) memiliki penimbang yang sama yang ditetapkan dengan rumus sebagai berikut:

Untuk memperoleh nilai SKM unit pelayanan, digunakan pendekatan nilai rata-rata tertimbang dengan rumus sebagai berikut:

$$SKM = \frac{\text{Total dari nilai persepsi per unsur}}{(\text{Total unsur yang terisi} \times 9)}$$

Untuk memudahkan interpretasi terhadap penilaian SKM yaitu antara 25 – 100, maka hasil penilaian tersebut di atas dikonversikan dengan nilai dasar 25, dengan rumus sebagai berikut:

$$\text{Nilai SKM (sebelum konversi)} \times 25$$

Untuk memperoleh Nilai IKM Unit Pelayanan sebagai penyelenggara pelayanan publik maka digunakan rumus sebagai berikut:

$$\text{Nilai IKM Unit Pelayanan} = \frac{\text{Jumlah Nilai IKM per Jenis Pelayanan}}{\text{Jumlah Jenis Layanan}}$$

Adapun nilai persepsi, nilai interval, nilai interval konversi, mutu pelayanan, dan kinerja unit pelayanan publik digambarkan dalam tabel berikut:

Tabel 1. Kategorisasi Mutu Pelayanan

NILAI PERSEPSI	NILAI INTERVAL	NILAI INTERVAL KONVERSI	MUTU PELAYANAN	KINERJA UNIT PELAYANAN
1	1,00 – 2,5996	25,00 – 64,99	D	TIDAK BAIK
2	2,60 – 3,064	65,00 – 76,60	C	KURANG BAIK
3	3,0644 – 3,532	76,61 – 88,30	B	BAIK
4	3,5324 – 4,00	88,31 – 100,00	A	SANGAT BAIK

Penyusunan Laporan

Hasil survei disusun dalam bentuk laporan sebagai salah satu media atau alat untuk meningkatkan kinerja pelayanan publik secara bertahap, konsisten, berkesinambungan.

2.3. Lokasi Pengumpulan Data

Lokasi dan waktu pengumpulan data dilakukan di lokasi kawasan Pelabuhan Perikanan Samudera Cilacap pada waktu jam layanan.

2.4. Waktu Pelaksanaan SKM

Pelaksanaan SKM dilakukan pada periode SKM Triwulan I.

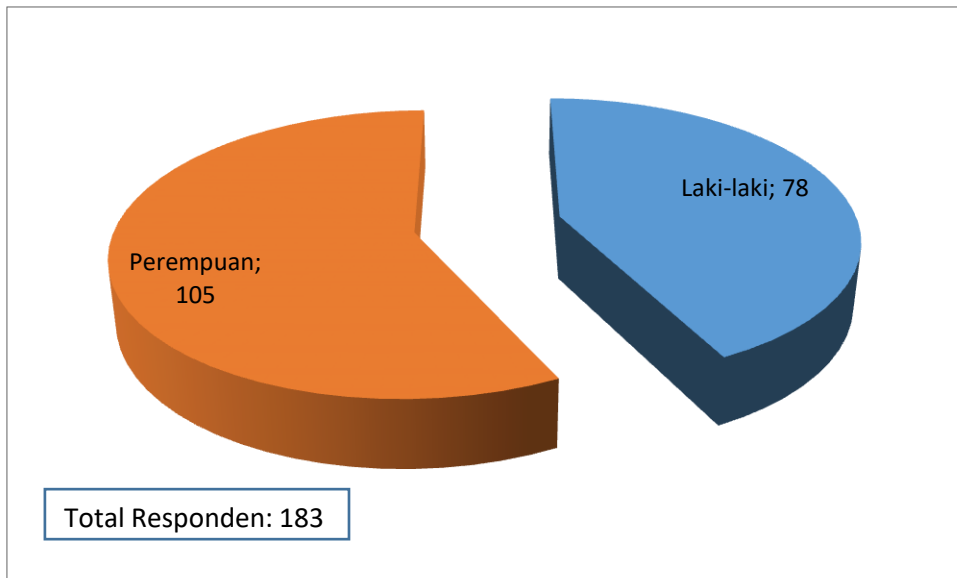
2.5. Penentuan Jumlah Responden

Responden diambil pada saat pelaksanaan permohonan pelayanan pada setiap layanan di Pelabuhan Perikanan Samudera Cilacap.

BAB III
HASIL PENGOLAHAN DATA SKM

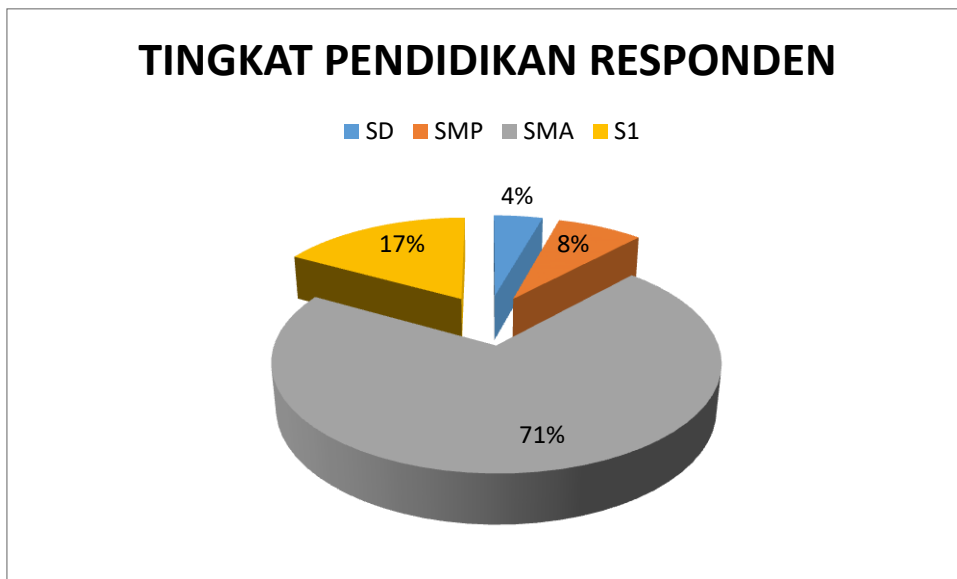
3.1. Jumlah Responden SKM

3.1.1. Profil Responden Berdasarkan Jenis Kelamin



Gambar 2. Responden berdasarkan jenis kelamin

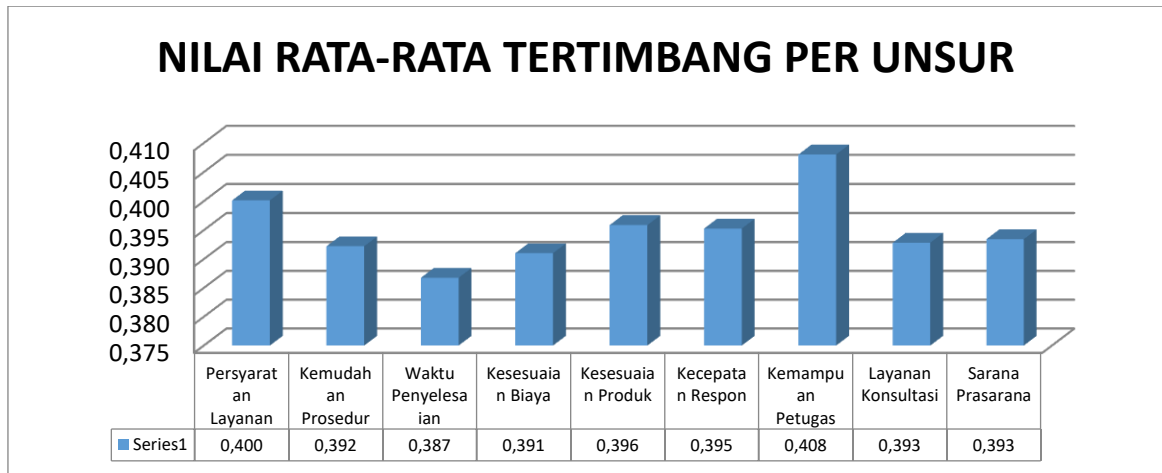
3.1.2. Profil Responden Berdasarkan Tingkat Pendidikan



Gambar 3. Responden berdasarkan tingkat pendidikan

3.2. Indeks Kepuasan Masyarakat (IKM) Pelabuhan Perikanan Samudera Cilacap

3.2.1 Nilai rata-rata per unsur layanan



Gambar 4. Nilai Rata-rata per Unsur Layanan

3.2.2 IKM Triwulan II Tahun 2024 Pelabuhan Perikanan Samudera Cilacap



Gambar 5. IKM Triwulan II Tahun 2024 PPS Cilacap

3.3. IKM Per Unsur Layanan

Pelaksanaan hasil survei kepuasan masyarakat di Pelabuhan Perikanan Samudera Cilacap pada Triwulan I Tahun 2024 dilakukan pada 13 (tiga belas) layanan dengan hasil sebagai berikut:

3.3.1. PELAYANAN SURAT TANDA BUKTI LAPOR (STBL) KEDATANGAN KAPAL

Tabel 2. Nilai Unsur Kepuasan Masyarakat pada Pelayanan STBL Kedatangan Kapal

No.	Unsur Pelayanan	NRR	KUP
1.	Persyaratan	3.600	SANGAT BAIK
2.	Prosedur	3.600	SANGAT BAIK
3.	Waktu Pelayanan	3.500	BAIK
4.	Biaya /Tarif	3.650	SANGAT BAIK
5.	Produk Layanan	3.700	SANGAT BAIK
6.	Kecepatan Respon	3.600	SANGAT BAIK
7.	Kemampuan Petugas	3.700	SANGAT BAIK
8.	Layanan Konsultasi	3.550	SANGAT BAIK
9.	Sarana dan Prasarana	3.550	SANGAT BAIK
Nilai Indeks		3.606	SANGAT BAIK
Nilai Indeks setelah dikonversi		90.14	SANGAT BAIK

Dari tabel diatas dapat dilihat bahwa skor IKM pada Pelayanan Surat Tanda Bukti Laporan Kedatangan Kapal sebesar **90,14** dengan kategori kinerja unit pelayanan SANGAT BAIK. Dari tabel tersebut juga diketahui bahwa unsur pelayanan yang mendapatkan nilai paling rendah adalah waktu pelayanan.

3.3.2. PELAYANAN PENERBITAN SURAT PERSETUJUAN BERLAYAR

Tabel 4. Nilai Unsur Kepuasan Masyarakat pada Pelayanan Penerbitan SPB

No.	Unsur Pelayanan	NRR	KUP
1.	Persyaratan	3.563	SANGAT BAIK
2.	Prosedur	3.313	BAIK
3.	Waktu Pelayanan	3.313	BAIK
4.	Biaya /Tarif	3.438	BAIK
5.	Produk Layanan	3.438	BAIK
6.	Kecepatan Respon	3.438	BAIK
7.	Kemampuan Petugas	3.500	BAIK
8.	Layanan Konsultasi	3.500	BAIK
9.	Sarana dan Prasarana	3.313	BAIK
Nilai Indeks		3.424	BAIK
Nilai Indeks setelah dikonversi		85.59	BAIK

Diketahui bahwa skor IKM pada Pelayanan Penerbitan Surat Persetujuan Berlayar sebesar **85,59** dengan kategori kinerja unit pelayanan BAIK.

3.3.3. PELAYANAN PENERBITAN SERTIFIKAT HASIL TANGKAPAN IKAN

Tabel 5. Nilai Unsur Kepuasan Masyarakat pada Pelayanan Penerbitan SHTI

No.	Unsur Pelayanan	NRR	KUP
1.	Persyaratan	3.500	BAIK
2.	Prosedur	3.333	BAIK
3.	Waktu Pelayanan	3.417	BAIK
4.	Biaya /Tarif	3.333	BAIK
5.	Produk Layanan	3.417	BAIK
6.	Kecepatan Respon	3.500	BAIK
7.	Kemampuan Petugas	3.500	BAIK
8.	Layanan Konsultasi	3.417	BAIK
9.	Sarana dan Prasarana	3.333	BAIK
Nilai Indeks		3.417	BAIK
Nilai Indeks setelah dikonversi		85.42	BAIK

Skor IKM pada Pelayanan Penerbitan Sertifikat Hasil Tangkapan Ikan sebesar **85,42**, dengan kategori kinerja unit pelayanan BAIK.

3.3.4. PELAYANAN PENGGUNAAN TANAH DAN/ATAU BANGUNAN DI PELABUHAN PERIKANAN

Tabel 6. Nilai Unsur Kepuasan Masyarakat pada Pelayanan Penggunaan Tanah dan/atau Bangunan di Pelabuhan Perikanan

No.	Unsur Pelayanan	NRR	KUP
1.	Persyaratan	3.400	BAIK
2.	Prosedur	3.500	BAIK
3.	Waktu Pelayanan	3.300	BAIK
4.	Biaya /Tarif	3.400	BAIK
5.	Produk Layanan	3.400	BAIK
6.	Kecepatan Respon	3.800	BAIK
7.	Kemampuan Petugas	3.800	SANGAT BAIK
8.	Layanan Konsultasi	3.500	BAIK
9.	Sarana dan Prasarana	3.500	BAIK
Nilai Indeks		3.511	BAIK
Nilai Indeks setelah dikonversi		87.78	BAIK

Pada tabel diketahui bahwa skor IKM pada Pelayanan Penggunaan Tanah dan/atau Bangunan di Pelabuhan Perikanan sebesar **87,78**, dengan kategori kinerja unit pelayanan BAIK.

3.3.5. PELAYANAN PENGGUNAAN TRANSPORTASI

Tabel 15. Nilai Unsur Kepuasan Masyarakat pada Pelayanan Penggunaan Transportasi

No.	Unsur Pelayanan	NRR	KUP
1.	Persyaratan	4.000	SANGAT BAIK
2.	Prosedur	4.000	SANGAT BAIK
3.	Waktu Pelayanan	4.000	SANGAT BAIK
4.	Biaya /Tarif	3.833	SANGAT BAIK
5.	Produk Layanan	3.833	SANGAT BAIK
6.	Kecepatan Respon	4.000	SANGAT BAIK
7.	Kemampuan Petugas	3.667	SANGAT BAIK
8.	Layanan Konsultasi	3.667	SANGAT BAIK
9.	Sarana dan Prasarana	3.333	BAIK
Nilai Indeks		3.815	SANGAT BAIK
Nilai Indeks setelah dikonversi		95.37	SANGAT BAIK

Pada tabel diketahui bahwa skor IKM pada Pelayanan Penggunaan Transportasi sebesar 95,37, dengan kategori kinerja unit pelayanan SANGAT BAIK.

3.3.6. PELAYANAN JASA TAMBAT LABUH

Tabel 12. Nilai Unsur Kepuasan Masyarakat pada Pelayanan Jasa Tambat Labuh

No.	Unsur Pelayanan	NRR	KUP
1.	Persyaratan	3.706	SANGAT BAIK
2.	Prosedur	3.647	SANGAT BAIK
3.	Waktu Pelayanan	3.529	BAIK
4.	Biaya /Tarif	3.471	BAIK
5.	Produk Layanan	3.588	SANGAT BAIK
6.	Kecepatan Respon	3.412	BAIK
7.	Kemampuan Petugas	3.706	SANGAT BAIK
8.	Layanan Konsultasi	3.588	SANGAT BAIK
9.	Sarana dan Prasarana	3.706	SANGAT BAIK
Nilai Indeks		3.595	SANGAT BAIK
Nilai Indeks setelah dikonversi		89.87	SANGAT BAIK

Pada tabel diketahui bahwa skor IKM pada Pelayanan Jasa Tambat Labuh sebesar 89,87, dengan kategori kinerja unit pelayanan SANGAT BAIK.

3.3.7. PELAYANAN PENERBITAN SERTIFIKAT CARA PENANGANAN IKAN YANG BAIK (CPIB)

Tabel 20. Nilai Unsur Kepuasan Masyarakat pada Pelayanan SCPIB

No.	Unsur Pelayanan	NRR	KUP
1.	Persyaratan	3.429	BAIK
2.	Prosedur	3.714	SANGAT BAIK
3.	Waktu Pelayanan	3.429	BAIK
4.	Biaya /Tarif	3.429	BAIK
5.	Produk Layanan	3.429	BAIK
6.	Kecepatan Respon	3.714	SANGAT BAIK
7.	Kemampuan Petugas	3.714	SANGAT BAIK
8.	Layanan Konsultasi	3.429	BAIK
9.	Sarana dan Prasarana	3.286	BAIK
Nilai Indeks		3.508	BAIK
Nilai Indeks setelah dikonversi		87.70	BAIK

Pada tabel diketahui bahwa skor IKM pada Pelayanan SCPIB sebesar **87,70**, dengan kategori kinerja unit pelayanan BAIK.

3.3.8. PELAYANAN PENERBITAN SERTIFIKAT KELAIKAN KAPAL PERIKANAN

Tabel 8. Nilai Unsur Kepuasan Masyarakat pada Pelayanan Penerbitan Sertifikat Kelaikan Kapal Perikanan

No.	Unsur Pelayanan	NRR	KUP
1.	Persyaratan	3.564	SANGAT BAIK
2.	Prosedur	3.513	BAIK
3.	Waktu Pelayanan	3.410	BAIK
4.	Biaya /Tarif	3.513	BAIK
5.	Produk Layanan	3.513	BAIK
6.	Kecepatan Respon	3.513	BAIK
7.	Kemampuan Petugas	3.692	SANGAT BAIK
8.	Layanan Konsultasi	3.487	BAIK
9.	Sarana dan Prasarana	3.641	SANGAT BAIK
Nilai Indeks		3.538	SANGAT BAIK
Nilai Indeks setelah dikonversi		88.46	SANGAT BAIK

Pada tabel diketahui bahwa skor IKM pada Pelayanan Penerbitan Sertifikat Kelaikan Kapal Perikanan sebesar **88,46**, dengan kategori kinerja unit pelayanan SANGAT BAIK.

3.3.9. PELAYANAN PENGESAHAN PERJANJIAN KERJA LAUT

Tabel 7. Nilai Unsur Kepuasan Masyarakat pada Pelayanan Pengesahan PKL

No.	Unsur Pelayanan	NRR	KUP
1.	Persyaratan	3.615	SANGAT BAIK
2.	Prosedur	3.462	BAIK
3.	Waktu Pelayanan	3.462	BAIK
4.	Biaya /Tarif	3.538	SANGAT BAIK
5.	Produk Layanan	3.538	SANGAT BAIK
6.	Kecepatan Respon	3.462	BAIK
7.	Kemampuan Petugas	3.692	SANGAT BAIK
8.	Layanan Konsultasi	3.462	BAIK
9.	Sarana dan Prasarana	3.615	SANGAT BAIK
Nilai Indeks		3.538	SANGAT BAIK
Nilai Indeks setelah dikonversi		88.46	SANGAT BAIK

Pada tabel diketahui bahwa skor IKM pada Pelayanan Pengesahan Perjanjian Kerja Laut sebesar **88,46**, dengan kategori kinerja unit pelayanan SANGAT BAIK.

3.3.10. PELAYANAN E-LOGBOOK PENANGKAPAN IKAN

Tabel 6. Nilai Unsur Kepuasan Masyarakat pada Pelayanan e-Logbook Penangkapan Ikan

No.	Unsur Pelayanan	NRR	KUP
1.	Persyaratan	3.636	SANGAT BAIK
2.	Prosedur	3.455	BAIK
3.	Waktu Pelayanan	3.455	BAIK
4.	Biaya /Tarif	3.545	SANGAT BAIK
5.	Produk Layanan	3.636	SANGAT BAIK
6.	Kecepatan Respon	3.545	SANGAT BAIK
7.	Kemampuan Petugas	3.636	SANGAT BAIK
8.	Layanan Konsultasi	3.636	SANGAT BAIK
9.	Sarana dan Prasarana	3.545	SANGAT BAIK
Nilai Indeks		3.566	SANGAT BAIK
Nilai Indeks setelah dikonversi		89,14	SANGAT BAIK

Pada tabel diketahui bahwa skor IKM pada Pelayanan E-Logbook Penangkapan Ikan sebesar **89,14**, dengan kategori kinerja unit pelayanan SANGAT BAIK.

3.3.11. PELAYANAN PAS MASUK

Tabel 13. Nilai Unsur Kepuasan Masyarakat pada Pelayanan Pas Masuk

No.	Unsur Pelayanan	NRR	KUP
1.	Persyaratan	3.857	SANGAT BAIK
2.	Prosedur	3.857	SANGAT BAIK
3.	Waktu Pelayanan	3.857	SANGAT BAIK
4.	Biaya /Tarif	3.857	SANGAT BAIK
5.	Produk Layanan	3.857	SANGAT BAIK
6.	Kecepatan Respon	3.857	SANGAT BAIK
7.	Kemampuan Petugas	3.857	SANGAT BAIK
8.	Layanan Konsultasi	3.857	SANGAT BAIK
9.	Sarana dan Prasarana	3.714	SANGAT BAIK
Nilai Indeks		3.841	SANGAT BAIK
Nilai Indeks setelah dikonversi		96.03	SANGAT BAIK

Pada tabel diketahui bahwa skor IKM pada Pelayanan Pas Masuk sebesar 96,03, dengan kategori kinerja unit pelayanan SANGAT BAIK.

3.3.12. PELAYANAN JASA LISTRIK

Tabel 17. Nilai Unsur Kepuasan Masyarakat pada Pelayanan Jasa Listrik

No.	Unsur Pelayanan	NRR	KUP
1.	Persyaratan	3.692	SANGAT BAIK
2.	Prosedur	3.615	SANGAT BAIK
3.	Waktu Pelayanan	3.692	SANGAT BAIK
4.	Biaya /Tarif	3.538	SANGAT BAIK
5.	Produk Layanan	3.692	SANGAT BAIK
6.	Kecepatan Respon	3.692	SANGAT BAIK
7.	Kemampuan Petugas	3.769	SANGAT BAIK
8.	Layanan Konsultasi	3.615	SANGAT BAIK
9.	Sarana dan Prasarana	3.692	SANGAT BAIK
Nilai Indeks		3.667	SANGAT BAIK
Nilai Indeks setelah dikonversi		91.67	SANGAT BAIK

Pada tabel diketahui bahwa skor IKM pada Pelayanan Jasa Listrik sebesar 91,67, dengan kategori kinerja unit pelayanan SANGAT BAIK.

3.3.13. PELAYANAN FLOATING REPAIR

Tabel 17. Nilai Unsur Kepuasan Masyarakat pada Pelayanan Floating Repair

No.	Unsur Pelayanan	NRR	KUP
1.	Persyaratan	3.455	BAIK
2.	Prosedur	3.273	BAIK
3.	Waktu Pelayanan	3.364	SANGAT BAIK
4.	Biaya /Tarif	3.364	SANGAT BAIK
5.	Produk Layanan	3.455	BAIK
6.	Kecepatan Respon	3.273	BAIK
7.	Kemampuan Petugas	3.545	SANGAT BAIK
8.	Layanan Konsultasi	3.455	BAIK
9.	Sarana dan Prasarana	3.364	BAIK
Nilai Indeks		3.394	BAIK
Nilai Indeks setelah dikonversi		84.85	BAIK

Pada tabel diketahui bahwa skor IKM pada Pelayanan Floating Repair sebesar **84,85**, dengan kategori kinerja unit pelayanan BAIK.

3.3.14. PELAYANAN UNIT PENDINGIN

Tabel 18. Nilai Unsur Kepuasan Masyarakat pada Pelayanan Unit Pendingin

No.	Unsur Pelayanan	NRR	KUP
1.	Persyaratan	4.000	SANGAT BAIK
2.	Prosedur	4.000	SANGAT BAIK
3.	Waktu Pelayanan	4.000	SANGAT BAIK
4.	Biaya /Tarif	4.000	SANGAT BAIK
5.	Produk Layanan	4.000	SANGAT BAIK
6.	Kecepatan Respon	4.000	SANGAT BAIK
7.	Kemampuan Petugas	4.000	SANGAT BAIK
8.	Layanan Konsultasi	4.000	SANGAT BAIK
9.	Sarana dan Prasarana	4.000	SANGAT BAIK
Nilai Indeks		4.000	SANGAT BAIK
Nilai Indeks setelah dikonversi		100	SANGAT BAIK

Pada tabel diketahui bahwa skor IKM pada Pelayanan Unit Pendingin sebesar **100**, dengan kategori kinerja unit pelayanan SANGAT BAIK.

BAB IV

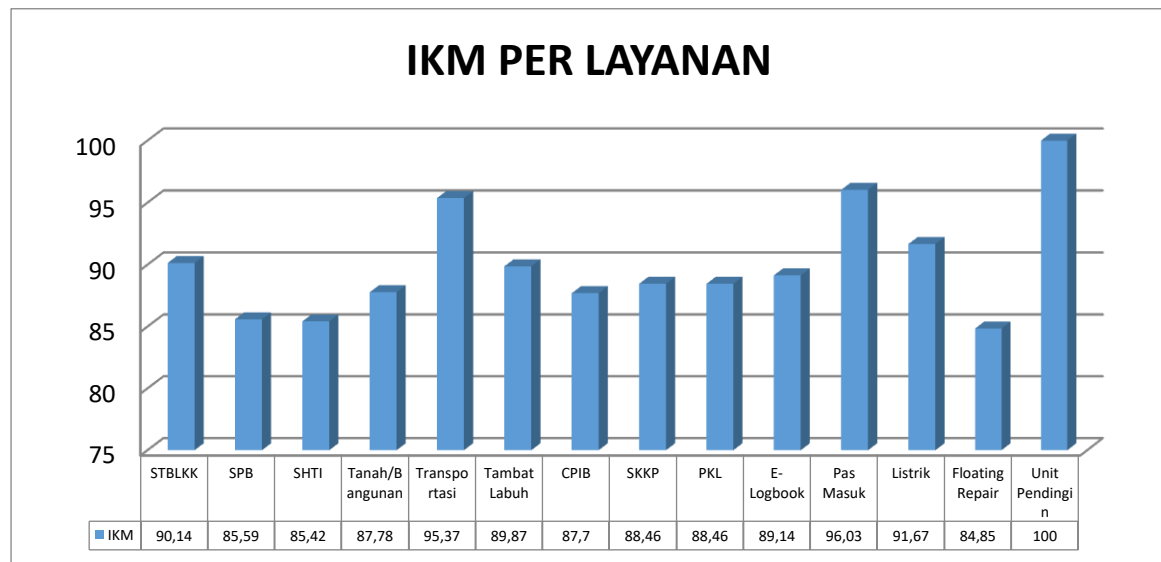
ANALISIS HASIL SKM

4.1. Analisis Permasalahan/Kelemahan dan Kelebihan Unsur Layanan

Survei Kepuasan Masyarakat (SKM) Pelabuhan Perikanan Samudera Cilacap dilaksanakan setiap triwulan, berdasarkan pada Peraturan Menteri PAN RB No 14 Tahun 2017 tentang Pedoman penyusunan Survei Kepuasan Masyarakat Unit Penyelenggara Pelayanan Publik.

Hasil SKM pada Triwulan II Tahun 2024 ini menunjukkan bahwa Indeks Kepuasan Masyarakat (IKM) Pelabuhan Perikanan Samudera Cilacap sebesar 88,89 (kriteria A) dengan kinerja unit pelayanan SANGAT BAIK.

Indeks tersebut diperoleh dari pengolahan data sebanyak 183 responden dan 14 jenis pelayanan. Dari 14 jenis layanan yang dilakukan SKM, diketahui bahwa IKM pada Pelayanan Floating Repair menempati IKM paling rendah yakni sebesar 84,85, dan Pelayanan Unit Pendingin mendapatkan nilai paling tinggi yakni sebesar 100 sebagaimana pada grafik berikut:



Gambar 6. Grafik IKM Per Layanan

Dalam pengukuran SKM pada Triwulan II yang dilakukan terhadap 14 layanan, seluruh layanan mendapatkan nilai dengan kategori BAIK dan SANGAT BAIK. Namun, tetap terdapat kritik dan saran yang disampaikan pada pengisian *polling* melalui aplikasi SUSAN, sebagai masukan bagi Pelabuhan Perikanan Samudera Cilacap untuk semakin meningkatkan kualitas pelayanan publik.

4.2. Kritik dan Saran Responden pada Aplikasi SUSAN

No	Nama Layanan	Kritik Saran
1	Pelayanan Aktivasi E-logbook Penangkapan Ikan	Untuk logbook daerah sudah baik. Namun untuk pengisian log book pusat sering terjadi error pada aplikasi e-PIT , contoh bila hasil tangkapan ada salah input dan ingin di ganti aplikasi tidak membaca pergantiannya dan justru angka yg diganti tetap alias tidak terhapus sehingga terjadi double input data yg menyebabkan seringnya kelebihan timbangan saat mencetak hasil logbook untuk membayar PNBPN dan dari pihak syahbandar pun tidak ada solusi untuk masalah ini malah menyalahkan saya karena mengkoreksi data padahal memang data itu salah makannya saya koreksi. Mohon segera diperbaiki untuk masalah Logbook di e-PIT ini
2	Penerbitan Persetujuan Berlayar (SPB)	Semoga pelayanan jam untuk SPB kedepannya tidak terlalu dibatasi, contohnya untuk sekarang pelayanan SPB jam 10 pagi sudah ditutup seharusnya pelayanan SPB di tutup jam 12 siang . Lalu untuk peralatan safety seperti Pelampung, Life Boy, Navigasi tidak perlu difoto setiap saat mau berangkat karena sudah pasti dibawa karena kalau difoto terus memakan waktu lebih lama untuk penerbitan SPB
3	Pelayanan Pengesahan Perjanjian Kerja Laut	Semoga kedepannya PKL (Perjanjian Kerja Laut) dibuat paperless atau cukup 2 lembar (Lembar 1 berisi isi perjanjiannya Lembar ke 2 berisi orang yg terikat dalam Perjanjian seperti semua nama Crew,tempat tgl lahir, jabatannya, gaji yg diberikan, TTD Crew, TTD Pemilik TTD Syahbandar). Dengan cukup 2 lembar mempermudah pelayanan serta mempercepat pelayanan dan mengurangi penggunaan kertas alias lebih go green
4	Penerbitan Surat Tanda Bukti Laporan (STBL) Kedatangan Kapal Perikanan	Semoga kedepannya aplikasi e-SLO Teman SPB dijadikan satu aplikasi dan untuk aplikasi Antasena tidak perlu digunakan.
5	Penerbitan Persetujuan Berlayar (SPB)	Penerbitan spb, terkendala banyaknya aplikasi yg harus diisi, apalagi aplikasi siantasena menurut saya belum siap ada bbrp kapal yg belum terdaftar di sistem namun sudah diharuskan mengisi pada saat keberangkatan maupun kedatangan

No	Nama Layanan	Kritik Saran
6	Penerbitan Surat Tanda Bukti Lapor (STBL) Kedatangan Kapal Perikanan	Si antasena belum support untuk beberapa kapal namun sudah diwajibkan mengisi, sebaiknya di perbaiki lagi sistemnya
7	Pemakaian Listrik	Semoga suatu saat nanti semua jenis pelayanan bisa terintegrasi dalam satu aplikasi

4.3. Rencana Tindak Lanjut

Rencana tindak lanjut terhadap Kritik dan Saran Responden pada Aplikasi SUSAN

No	Nama Layanan	Kritik Saran	Rekomendasi
1	Pelayanan Aktivasi E-logbook Penangkapan Ikan	Untuk logbook daerah sudah baik. Namun untuk pengisian log book pusat sering terjadi error pada aplikasi e-PIT , contoh bila hasil tangkapan ada salah input dan ingin di ganti aplikasi tidak membaca pergantiannya dan justru angka yg diganti tetap alias tidak terhapus sehingga terjadi double input data yg menyebabkan seringnya kelebihan timbangan saat mencetak hasil logbook untuk membayar PNPB dan dari pihak syahbandar pun tidak ada solusi untuk masalah ini malah menyalahkan saya karena mengkoreksi data padahal memang data itu salah makannya saya koreksi. Mohon segera diperbaiki untuk masalah Logbook di e-PIT ini	<ul style="list-style-type: none"> • Tim Kesyahbandaran akan mengumpulkan bahan keterangan terkait dengan kasus ini, kemudian akan bersurat secara resmi kepada DJPT karena kewenangan untuk mengkoreksi data yang telah diinput berada di DJPT; • Kepala Pelabuhan akan menetapkan memorandum yang berisi terkait dengan perintah kepada seluruh Katimja lingkup PPS Cilacap untuk mengedukasi petugas agar lebih baik dalam memberikan pelayanan sesuai dengan semangat budaya pelayanan prima.

No	Nama Layanan	Kritik Saran	Rekomendasi
2	Penerbitan Persetujuan Berlayar (SPB)	Semoga pelayanan jam untuk SPB kedepannya tidak terlalu dibatasi, contohnya untuk sekarang pelayanan SPB jam 10 pagi sudah ditutup seharusnya pelayanan SPB di tutup jam 12 siang . Lalu untuk peralatan safety seperti Pelampung, Life Boy, Navigasi tidak perlu difoto setiap saat mau berangkat karena sudah pasti dibawa karena kalau difoto terus memakan waktu lebih lama untuk penerbitan SPB	<ul style="list-style-type: none"> • Publikasi ulang terkait dengan SP atau SOP yang memuat syarat dan prosedur penerbitan SPB • Publikasi ulang terkait jam pelayanan
3	Pelayanan Pengesahan Perjanjian Kerja Laut	Semoga kedepannya PKL (Perjanjian Kerja Laut) dibuat paperless atau cukup 2 lembar (Lembar 1 berisi isi perjanjiannya Lembar ke 2 berisi orang yg terikat dalam Perjanjian seperti semua nama Crew,tempat tgl lahir, jabatannya, gaji yg diberikan, TTD Crew, TTD Pemilik TTD Syahbandar). Dengan cukup 2 lembar mempermudah pelayanan serta mempercepat pelayanan dan mengurangi penggunaan kertas alias lebih go green	Publikasi narasi terkait dengan tujuan PKL berdasarkan peraturan perundang-undangan
4	Penerbitan Surat Tanda Bukti Lapor (STBL) Kedatangan Kapal Perikanan	Semoga kedepannya aplikasi e-SLO Teman SPB dijadikan satu aplikasi dan untuk aplikasi Antasena tidak perlu digunakan.	<ul style="list-style-type: none"> • Melakukan pengembangan dan sosialisasi SI ANTASENA secara terus menerus • Mempublikasikan hasil pendampingan implementasi SI ANTASENA
5	Penerbitan Persetujuan Berlayar (SPB)	Penerbitan SPB, terkendala banyaknya aplikasi yg harus diisi, apalagi aplikasi siantasena menurut saya belum siap ada bbrp kapal yg belum terdaftar di sistem namun sudah diharuskan mengisi pada saat keberangkatan maupun kedatangan	
6	Penerbitan Surat Tanda Bukti Lapor (STBL) Kedatangan Kapal Perikanan	Si antasena belum support untuk beberapa kapal namun sudah diwajibkan mengisi, sebaiknya di perbaiki lagi sistemnya	

No	Nama Layanan	Kritik Saran	Rekomendasi
7	Pemakaian Listrik	Semoga suatu saat nanti semua jenis pelayanan bisa terintegrasi dalam satu aplikasi	

4.4. Tren Nilai SKM

Berikut adalah rekapitulasi IKM sampai dengan Triwulan II Tahun 2024:

Tabel 24. Rekapitulasi IKM sampai dengan Triwulan II Tahun 2024

No	Layanan	Triwulan 1 2024		Triwulan 2 2024	
		IKM	KUP	IKM	KUP
1	Surat Tanda Bukti Lapor Kedatangan Kapal	91,67	SB	90,14	SB
2	Surat Persetujuan Berlayar	88,89	SB	85,59	B
3	Sertifikat Hasil Tangkapan Ikan	90	SB	85,42	B
4	Penggunaan Tanah dan/atau Bangunan	88,33	SB	87,78	B
5	Penggunaan Transportasi	100	B	95,37	SB
6	Jasa Tambat Labuh	88,27	B	89,87	SB
7	Sertifikat Cara Penanganan Ikan Yang Baik (CPIB)	93,33	SB	87,7	B
8	Sertifikat Kelaikan Kapal Perikanan (SKKP)	84,9	B	88,46	SB
9	Pengesahan Perjanjian Kerja Laut	93,33	B	88,46	SB
10	E-Logbook Penangkapan Ikan	79,17	B	89,14	SB
11	Pas Masuk	93,15	SB	96,03	SB
12	Jasa Listrik	97,42	SB	91,67	SB
13	Floating Repair	84,72	B	84,85	B
14	Unit Pendingin	-	-	100	SB

Keterangan :

IKM : Indeks Kepuasan Masyarakat

KUP : Kinerja Unit Pelayanan

SB : Sangat Baik

B : Baik

BAB V

KESIMPULAN

Survei Kepuasan Masyarakat (SKM) Pelabuhan Perikanan Samudera Cilacap dilaksanakan setiap triwulan, berdasarkan pada Peraturan Menteri PAN RB No 14 Tahun 2017 tentang Pedoman penyusunan Survei Kepuasan Masyarakat Unit Penyelenggara Pelayanan Publik.

Hasil SKM pada Triwulan II Tahun 2024 ini menunjukkan bahwa Indeks Kepuasan Masyarakat (IKM) Pelabuhan Perikanan Samudera Cilacap sebesar 88,89 (kriteria A) dengan kinerja unit pelayanan SANGAT BAIK.

LAMPIRAN

1. Kuesioner

Survey Kepuasan Masyarakat
Unit : PPS Cilacap
Pemakaian Listrik

Data Responden

Waktu Survey **16-Apr-2024 11:36**

Nama

Jenis Usaha Perseorangan
 Korporasi

Jenis Kelamin/
Gender Pria/Laki-laki
 Wanita/Perempuan

Usia < 25 Tahun 46 s/d 60 Tahun
 25 s/d 45 Tahun > 60 Tahun

Pendidikan SD S1
 SMP S2
 SMA S3
 D3

Pekerjaan ASN Pegawai Swasta
 TNI/POLRI Wirausaha Non KKP
 Pelaku Usaha KKP Pelajar / Mahasiswa

Pertanyaan

1. Bagaimana penilaian Bapak/Ibu tentang **kesesuaian persyaratan** pelayanan yang harus dipenuhi dengan persyaratan pelayanan yang diinformasikan?

Sangat sesuai
 Sesuai
 Kurang sesuai
 Tidak sesuai

2. Bagaimana penilaian Bapak/Ibu mengenai **kemudahan prosedur** yang dijalani untuk mendapatkan layanan?

Sangat Mudah
 Mudah
 Kurang mudah
 Tidak mudah

3. Bagaimana penilaian Bapak/Ibu mengenai **kesesuaian jangka waktu penyelesaian** pelayanan dengan yang diinformasikan?

Sangat sesuai
 Sesuai
 Kurang sesuai
 Tidak sesuai

4. Bagaimana penilaian Bapak/Ibu mengenai **kesesuaian biaya** pelayanan yang dibayarkan dengan yang diinformasikan?

Sangat sesuai
 Sesuai
 Kurang sesuai
 Tidak sesuai

5. Bagaimana pendapat Saudara tentang **kesesuaian produk** pelayanan antara yang ada pada publikasi dengan pelayanan yang diberikan?

- Sangat sesuai
- Sesuai
- Kurang sesuai
- Tidak sesuai

6. Bagaimana penilaian Bapak/Ibu mengenai **kesigapan petugas pelayanan**?

- Sangat Cepat
- Cepat
- Kurang cepat
- Lambat

7. Bagaimana penilaian Bapak/Ibu mengenai **perilaku /kemampuan petugas pelayanan**?

- Sangat baik
- Baik
- Kurang baik
- Tidak baik

8. Bagaimana penilaian Bapak/Ibu mengenai **layanan konsultasi dan pengaduan** yang tersedia (sarana pengaduan/kemudahan mengadu/tindak lanjut)?

- Sangat baik
- Baik
- Kurang baik
- Tidak baik

9. Bagaimana penilaian Bapak/Ibu terhadap **kualitas dan ketersediaan sarana dan prasarana** pelayanan di unit?

- Sangat baik
- Baik
- Kurang baik
- Tidak baik

2. Pengelolaan Data SKM

Data detail SKM untuk
Triwulan 2 tahun 2024

id_survei	Triwulan	Tahun	Kd_Es_1	Nam_a_UP	Nama_Layana	Jenis_Usaha	Jenis_Kelamin	Usia_Response	Pendidikan	Pekerjaan	Rating_Petugas	No	Persyaratan_Layanan	Kemudahan_Prosedur	Waktu_Penyelesaian	Kesesuaian_Biaya	Kesesuaian_Produk	Kecepatan_Response	Kemampuan_Petugas	Layanan_Konsultasi	Sarana_Prasarana	Kritik_Saran	Kode_Sesi_Survey
72169	2	2024	djpt	PPS Cilacap	Pelayanan Aktivasi E-logbook Penangkapan Ikan	K	P	<25	SMA	swasta	5	1	3.000	3.000	3.000	3.000	3.000	3.000	3.000	3.000	3.000	Semangat Disiplin Kerja Cerdas	180.245.128.186-20240626-150513
72165	2	2024	djpt	PPS Cilacap	Pelayanan Aktivasi E-logbook Penangkapan	P	P	<25	SMA	swasta	4	2	3.000	3.000	3.000	3.000	3.000	3.000	3.000	3.000	3.000	Mudah dan dapat dipahami	180.254.56.179-20240626-142822

					lkan														u			
711 76	2	20 24	djpt	PPS Cilac ap	Pelayanan Aktivasi E- logboo k Penang kapan lkan	P	P	<25	SMA	swas ta	3	6	3.000	3.000	3.000	3.000	3.000	3.000	3.000	3.000	3.000	182.2.42. 254- 2024062 5- 093607
711 37	2	20 24	djpt	PPS Cilac ap	Pelayanan Aktivasi E- logboo k Penang kapan lkan	P	P	<25	SMA	P.UK KP	5	7	4.000	4.000	4.000	4.000	4.000	4.000	4.000	4.000	Sudah sangat baik	36.73.33. 108- 2024062 5- 091907
711 01	2	20 24	djpt	PPS Cilac ap	Pelayanan Aktivasi E- logboo k Penang kapan	P	P	<25	SMA	wira usah a	4	8	3.000	3.000	3.000	3.000	3.000	3.000	3.000	3.000	Lebih baik lagi kedepan nya	180.254. 56.179- 2024062 5- 090309

					lkan																			
710	2	20		PPS	Pelayan										4.00									
40	2	24	djpt	Cilac	an																			
			ap	ap	Aktivasi																			
					E-																			
					logboo																			
					k																			
					Penang																			
					kapan																			
					lkan	P	L	25-45	SMA	a	5	9	4.000	4.000	4.000	4.000	4.000	0	4.000	0	0	0	Terima	
										wira												kasih	180.245.	
										usah												untuk	128.186-	
																						Pelayana	2024062	
																						n	5-	
																						cepatnya.	082527	

675	44	2	20	24	djpt	ap	PPS Cilac	Pelayanan Aktivasi E- logbook Penangan Ikan	P	L	25-45	S1	P.UK KP	2	1	0	4.000	2.000	3.000	3.000	4.000	0	3.00	4.000	0	4.00	0	4.00	0	Untuk logbook daerah sudah baik. Namun untuk pengisian log book pusat sering terjadi error pada aplikasi e-PIT , contoh bila hasil tangkapan ada salah input dan ingin di ganti aplikasi tidak membaca pergantia	140.213. 219.222- 2024061 2- 065918
-----	----	---	----	----	------	----	--------------	--	---	---	-------	----	------------	---	---	---	-------	-------	-------	-------	-------	---	------	-------	---	------	---	------	---	--	---

																			nnya dan justru angka yg diganti tetap alias tidak terhapus sehingga terjadi double input data yg menyeba bkan seringnya kelebihan timbangan saat menceta k hasil logbook untuk membay ar PNB dan dari pihak syahband ar pun
--	--	--	--	--	--	--	--	--	--	--	--	--	--	--	--	--	--	--	--

																					tidak ada solusi untuk masalah ini malah menyalahkan saya karena mengkoraksi data padahal memang data itu salah makannya saya koreksi. Mohon segera diperbaiki untuk masalah Logbook di e-PIT ini								
67527	2	2024	24	20	djpt	PPS Cilac	Pelayanan Aktivasi	P	L	46-60	SMP	swasta	5	11	4.000	4.000	4.000	4.000	4.000	4.000	4.000	0	4.000	0	4.000	0	0	Sudah baik. Pertahan	182.2.77.178-2024061

				ap	E-logbook Penangkapan Ikan														kan	1-213900	
72163	2	2024	djpt	PPS Cilacap	Pelayanan Floating Repair K	P	<25	SMA	swasta	5	1	3.000	3.000	3.000	3.000	3.000	3.000	3.000	3.000	Semangat Disiplin Kerja cerdas	180.245.128.186-20240626-150513

721 41	2	20 24	djpt	PPS Cilac ap	Pelayanan Floatin g Repair	P	P	<25	SMA	swas ta	4	2	3.000	3.000	3.000	3.000	3.000	3.000	3.000	3.000	3.000	3.000	3.000	3.000	3.000	3.000	3.000	3.000	3.000	3.000	3.000	3.000	Pelayana n yang di berikan baik	180.254. 56.179- 2024062 6- 142822
711 30	2	20 24	djpt	PPS Cilac ap	Pelayanan Floatin g Repair	P	P	<25	SMA	P.UK KP	5	3	4.000	4.000	4.000	4.000	4.000	4.000	4.000	4.000	4.000	4.000	4.000	4.000	4.000	4.000	4.000	4.000	4.000	4.000	4.000	4.000	Sudah sangat baik	36.73.33. 108- 2024062 5- 091907
711 10	2	20 24	djpt	PPS Cilac ap	Pelayanan Floatin g Repair	P	P	<25	SMA	wira usah a	4	4	3.000	3.000	3.000	3.000	3.000	3.000	3.000	3.000	3.000	3.000	3.000	3.000	3.000	3.000	3.000	3.000	3.000	3.000	3.000	3.000	Lebih baik lagi kedepan nya	180.254. 56.179- 2024062 5- 090309
710 75	2	20 24	djpt	PPS Cilac ap	Pelayanan Floatin g Repair	P	P	25-45	SMA	swas ta	5	5	4.000	3.000	3.000	4.000	4.000	4.000	4.000	4.000	4.000	4.000	4.000	4.000	4.000	4.000	4.000	4.000	4.000	4.000	4.000	4.000	Tetap memberi kan pelayana n yg baik dan ramah	36.73.34. 177- 2024062 5- 083852
710 07	2	20 24	djpt	PPS Cilac ap	Pelayanan Floatin g	P	L	25-45	SMA	wira usah a	5	6	4.000	4.000	4.000	3.000	4.000	4.000	4.000	4.000	4.000	4.000	4.000	4.000	4.000	4.000	4.000	4.000	4.000	4.000	4.000	4.000	Terima kasih untuk Pelayana n	182.2.51. 204- 2024062 5-

					Repair															cepatnya.	075119			
692 21	2	20 24	djpt	PPS Cilac ap	Pelayan an Floatin g Repair	P	P	<25	SMA	swas ta	4	7	3.000	3.000	3.000	3.000	3.000	3.000	3.000	3.000	3.000	sudah oke pelayana nnya	182.0.10 3.139- 2024061 9- 113404	
680 00	2	20 24	djpt	PPS Cilac ap	Pelayan an Floatin g Repair	P	P	25-45	SMA	wira usah a	4	8	3.000	3.000	3.000	3.000	3.000	3.000	3.000	3.000	3.000	Trus melayani dengan baik	103.155. 166.145- 2024061 3- 062836	
679 69	2	20 24	djpt	PPS Cilac ap	Pelayan an Floatin g Repair	P	P	25-45	SMA	swas ta	5	9	3.000	3.000	3.000	3.000	3.000	3.000	3.000	4.000	3.000	3.000	ya sudah bagus	115.178. 236.105- 2024061 2- 191606
674 77	2	20 24	djpt	PPS Cilac ap	Pelayan an Floatin g Repair	P	L	25-45	S1	P.UK KP	5	10	4.000	3.000	4.000	4.000	4.000	4.000	3.000	4.000	4.000	Sudah baik moga selalu dipertaha nkan performa nya	112.215. 153.37- 2024061 1- 155631	
668	2	20	djpt	PPS Cilac	Pelayan an	P	P	25-45	SMA	wira usah	5	11	4.000	4.000	4.000	4.000	4.000	4.000	4.000	4.000	4.000	baik dalam	180.245. 133.106-	

80		24	ap	Floatin g Repair					a		1					0		0	0	pelayana n terimaka sih	2024061 0- 103742			
												38.00 0	36.00 0	37.00 0	37.00 0	38.00 0	36.0 00	39.00 0	38.0 00	37.0 00				
												0.384	0.364	0.374	0.374	0.384	0.36 4	0.394	0.38 4	0.37 4				
																				3.39 4				
																				84.8 48				
												3.455	3.273	3.364	3.364	3.455	3.27 3	3.545	3.45 5	3.36 4				
622 77	2	20 24	djpt	PPS Cilac ap	Pelayan an Pas Masuk P	P	P	<25	SMA	swas ta	5	1	3.000	3.000	3.000	3.000	3.000	3.000	3.00 0	3.000	3.00 0	3.00 0	Semakin baik lagi	114.79.4 6.45- 2024050 8- 095458
622 49	2	20 24	djpt	PPS Cilac	Pelayan an Pas	P	P	25-45	SD	swas ta	5	2	4.000	4.000	4.000	4.000	4.000	4.00 0	4.000	4.00 0	4.00 0	Tetap semangat dan	103.97.1 98.18- 2024050	

				ap	Masuk														terimaka suh atas pelayana n yang baik	8- 061605					
621 96	2	20 24	20 24	djpt	PPS Cilac ap	Pelayan an Pas Masuk P	P	P	<25	SMA	pelaj ar	5	3	4.000	4.000	4.000	4.000	4.000	4.000	4.00 0	4.000	4.00 0	3.00 0	Sudah sangat bagus, semangat	36.73.32. 180- 2024050 7- 140941
621 92	2	20 24	20 24	djpt	PPS Cilac ap	Pelayan an Pas Masuk P	P	P	46-60	SD	wira usah a	5	4	4.000	4.000	4.000	4.000	4.000	4.000	4.00 0	4.000	4.00 0	4.00 0	Untuk kedepany a lebih semangat dan lebih baik.doa dan harapan.	103.199. 117.197- 2024050 7- 134928
621 83	2	20 24	20 24	djpt	PPS Cilac ap	Pelayan an Pas Masuk P	P	L	<25	SMA	wira usah a	5	5	4.000	4.000	4.000	4.000	4.000	4.000	4.00 0	4.000	4.00 0	4.00 0	Mantap mantap mantap	103.105. 35.107- 2024050 7- 125750
598 34	2	20 24	20 24	djpt	PPS Cilac ap	Pelayan an Pas Masuk P	P	L	25-45	SMA	wira usah a	5	6	4.000	4.000	4.000	4.000	4.000	4.000	4.00 0	4.000	4.00 0	4.00 0	Petugas sangat profesion	182.2.47. 131- 2024042 4-

																			al tegas	094549										
593	16	2	20	24	djpt	PPS Cilacap	Pelayanan Masuk	P	L	<25	SMA	wira usaha	5	7	4.000	4.000	4.000	4.000	4.000	4.000	4.00	4.000	0	4.00	0	0	BAGUS dan cepat dan bertangg jawab	103.105. 35.117- 2024041 8- 143040		
															27.00	27.00	27.00	27.00	27.00	27.00	27.00	27.00	27.00	27.00	27.00	26.00				
															0.429	0.429	0.429	0.429	0.429	0.429	0.429	0.429	0.429	0.429	0.429	0.413				
																											3.841			
																										96.032				
															3.857	3.857	3.857	3.857	3.857	3.857	3.857	3.85	3.857	3.857	3.857	3.714				
721	52	2	20	24	djpt	PPS Cilacap	Pelayanan Pengesahan	K	P	<25	SMA	swas ta	5	1	3.000	3.000	3.000	3.000	3.000	3.000	3.00	3.000	0	3.00	0	0	Semanga t disiplin Kerja	180.245. 128.186- 2024062 6-		

					Perjanjian Kerja Laut														cerdas	144045					
72140	2	2024	djpt	PPS Cilacap	Pelayanan Pengesahan Perjanjian Kerja Laut	P	P	<25	SMA	swasta	4	2	4.000	4.000	3.000	3.000	3.000	0	3.00	4.000	0	0	0	Pelayanannya diberikan baik	180.254.56.179-20240626-142822
71171	2	2024	djpt	PPS Cilacap	Pelayanan Pengesahan Perjanjian Kerja Laut	P	P	<25	SMA	swasta	3	3	3.000	3.000	3.000	3.000	3.000	0	3.00	3.000	0	0	0	---	182.2.42.254-20240625-093607
71125	2	2024	djpt	PPS Cilacap	Pelayanan Pengesahan Perjanjian Kerja	P	P	<25	SMA	P.UK KP	5	4	4.000	4.000	4.000	4.000	4.000	0	4.00	4.000	0	0	0	Sudah sangat baik	36.73.33.108-20240625-091907

					Laut																											
71106	2	2024	djptap	PPS Cilacap	Pelayanan Pengesahan Perjanjian Kerja Laut	P	P	<25	SMA	wirausaha	4	5	3.000	3.000	3.000	3.000	3.000	3.000	3.000	3.000	3.000	3.000	0	3.000	0	0	Lebih baik lagi kedepannya	180.254.56.179-20240625-090309				
71055	2	2024	djptap	PPS Cilacap	Pelayanan Pengesahan Perjanjian Kerja Laut	P	P	25-45	SMA	swasta	5	6	4.000	4.000	4.000	4.000	4.000	4.000	4.000	4.000	4.000	4.000	4.000	4.000	4.000	0	4.000	0	0	Tetap memberikan pelayanan yang mudah dan ramah	36.73.34.177-20240625-083852	
71041	2	2024	djptap	PPS Cilacap	Pelayanan Pengesahan Perjanjian Kerja Laut	P	P	46-60	SMA	swasta	5	7	4.000	4.000	4.000	4.000	4.000	4.000	4.000	4.000	4.000	4.000	4.000	4.000	4.000	4.000	0	4.000	0	0	Tetap pertahankan pelayanan yang terbaik	182.2.75.213-20240625-082334

710 04	2	20 24	PPS Cilac ap	Pelayanan Pengesa han Perjanji an Kerja Laut	P	L	25-45	SMA	wira usah a	5	8	4.000	4.000	4.000	4.000	4.000	4.00 0	4.000	4.00 0	4.00 0	Terima kasih untuk Pelayana n cepatnya.	182.2.51. 204- 2024062 5- 075119
692 20	2	20 24	PPS Cilac ap	Pelayanan Pengesa han Perjanji an Kerja Laut	P	P	<25	SMA	swas ta	5	9	4.000	4.000	4.000	4.000	4.000	4.00 0	4.000	4.00 0	4.00 0	Sudah baik, lanjutkan	182.0.10 3.139- 2024061 9- 113404
679 68	2	20 24	PPS Cilac ap	Pelayanan Pengesa han Perjanji an Kerja Laut	P	P	25-45	SMA	swas ta	5	1 0	3.000	3.000	3.000	3.000	3.000	3.00 0	4.000	3.00 0	4.00 0	ya sudah bagus	115.178. 236.105- 2024061 2- 191606
678 25	2	20 24	PPS Cilac ap	Pelayanan Pengesa han	P	P	25-45	SMA	wira usah a	5	1 1	3.000	3.000	3.000	3.000	3.000	3.00 0	3.000	3.00 0	3.00 0	Trus melayani dengan	112.215. 237.130- 2024061 2-

					Perjanjian Kerja Laut													baik	123147							
67528	2	2024	djpt	PPS Cilacap	Pelayanan Pengesahan Perjanjian Kerja Laut	P	L	46-60	SMP	swasta	5	12	4.000	4.000	4.000	4.000	4.000	4.000	4.000	4.000	0	4.000	0	0	Sudah baik. Pertahanan	182.2.77.178-20240611-213900
67476	2	2024	djpt	PPS Cilacap	Pelayanan Pengesahan Perjanjian Kerja Laut	P	L	25-45	S1	P.UK KP	4	13	4.000	2.000	3.000	4.000	4.000	3.000	4.000	3.000	4.000	0	0	0	Semoga kedepannya PKL (Perjanjian Kerja Laut) dibuat paperless atau cukup 2 lembar (Lembar 1 berisi isi perjanjiannya	112.215.153.37-20240611-155631

																					serta memperc epat elayana n dan mengura ngi penggun aan kertas alias lebih go green		
												47.00 0	45.00 0	45.00 0	46.00 0	46.00 0	45.0 00	48.00 0	45.0 00	47.0 00			
												0.402	0.385	0.385	0.393	0.393	0.38 5	0.410	0.38 5	0.40 2			
																				3.53 8			
																				88.4 62			
												3.615	3.462	3.462	3.538	3.538	2	3.46	3.692	3.46 2	3.61 5		

678 62	2	20 24	djpt	PPS Cilacap	Pelayanan Penggunaan Tanah dan/atau Bangunan di Pelabuhan Perikanan	P	P	25-45	SMA	swasta	5	1	4.000	4.000	3.000	3.000	4.000	4.000	4.000	3.000	3.000	sudah bagus sekali	115.178. 236.245- 2024061 2- 124828
678 47	2	20 24	djpt	PPS Cilacap	Pelayanan Penggunaan Tanah dan/atau Bangunan di Pelabuhan Perikanan	P	L	25-45	SMA	swasta	5	2	3.000	3.000	3.000	3.000	3.000	4.000	4.000	3.000	3.000	sudah bagus sekali	115.178. 236.245- 2024061 2- 124828
678 44	2	20 24	djpt	PPS Cilacap	Pelayanan	P	P	25-45	SMA	swasta	5	3	3.000	3.000	3.000	3.000	3.000	4.000	4.000	3.000	3.000	sudah bagus	115.178. 236.245-

				ap	Penggunaan Tanah dan/atau Bangunan di Pelabuhan Perikanan													sekali	20240612-124828										
67754	2	2024	djpt	PPS Cilacap	Pelayanan Penggunaan Tanah dan/atau Bangunan di Pelabuhan Perikanan	P	P	25-45	SMA	wirausah	5	4	3.000	3.000	3.000	3.000	3.000	3.000	3.000	3.000	0	3.000	0	3.000	0	3.000	0	Petugas sudah melayani dengan sangat baik prima	36.73.34.81-20240612-094434
67745	2	2024	djpt	PPS Cilacap	Pelayanan Penggunaan	P	P	25-45	SMA	P.UK KP	5	5	4.000	4.000	4.000	4.000	4.000	4.000	4.000	4.000	0	4.000	0	4.000	0	4.000	0	sudah bagus dan memuaskan	182.2.78.205-20240612-

					Tanah dan/atau Bangunan di Pelabuhan Perikanan														an	091909						
677 33	2	20 24	djpt	PPS Cilacap	Pelayanan Penggunaan Tanah dan/atau Bangunan di Pelabuhan Perikanan	K	L	46-60	SMA	P.UK KP	5	6	3.000	3.000	3.000	4.000	3.000	0	4.00	4.000	0	4.00	4.00	4.00	Lanjutan Tingkatkan pelayanan kpd pelaku usaha kkp	140.213. 169.125- 2024061 2- 092312
677 32	2	20 24	djpt	PPS Cilacap	Pelayanan Penggunaan Tanah dan/atau	P	L	25-45	SMP	wira usaha	4	7	3.000	3.000	3.000	3.000	3.000	0	3.00	3.000	0	3.00	3.00	3.00	Kami sangat puas dengan semua pelayanan	182.2.47. 173- 2024061 2- 091853

					u Bangun an di Pelabu han Perikan an													n,mantap terima kasih semuany a mudah"b erjalan lancar sesuai dengan harapan kita semua aamiin						
677 29	2	20 24	djpt	PPS Cilac ap	Pelayan an Pengu naan Tanah dan/ata u Bangun an di Pelabu han Perikan an	P	L	25-45	SMP	P.UK KP	5	8	4.000	4.000	4.000	4.000	4.000	4.000	4.00 0	4.000	4.00 0	4.00 0	Sudah sangat baik	182.2.75. 225- 2024061 2- 091825

677 27	2	20 24	djpt	PPS Cilacap	Pelayanan Penggunaan Tanah dan/atau Bangunan di Pelabuhan Perikanan	P	L	25-45	SMA	P.UK KP	5	9	4.000	4.000	4.000	4.000	4.000	4.000	4.00	0	4.000	4.00	0	4.00	0	Sudah sangat baik	182.2.75. 225- 2024061 2- 091825
677 16	2	20 24	djpt	PPS Cilacap	Pelayanan Penggunaan Tanah dan/atau Bangunan di Pelabuhan Perikanan	K	P	<25	SMA	swas ta	5	1 0	3.000	4.000	3.000	3.000	3.000	3.000	4.00	0	4.000	4.00	0	4.00	0	Lebih bisa mengopti malkan kinerja petugas dalam melayani masyarakat	114.10.2 3.249- 2024061 2- 090441
													34.00	35.00	33.00	34.00	34.00	38.00	38.00	35.00	35.00						

											0.378	0.389	0.367	0.378	0.378	0.422	0.422	0.389	0.389				
																				3.511			
																				87.778			
											3.400	3.500	3.300	3.400	3.400	3.800	3.800	3.500	3.500				
67723	2	2024	djpt	PPS Cilacap	Pelayanan Penggunaan Transportasi	P	L	46-60	SMA	wirausaha	4	1	4.000	4.000	4.000	4.000	3.000	4.000	3.000	3.000	3.000	Tingkat pelayanan lebih baik lagi	182.2.52.161-2024061091150
66852	2	2024	djpt	PPS Cilacap	Pelayanan Penggunaan Transportasi	P	L	25-45	SMP	wirausaha	5	2	4.000	4.000	4.000	4.000	4.000	4.000	4.000	4.000	4.000	Armada perlu peremajaan dan penambahan kapasitas	182.2.36.107-2024061094827
663	2	2020	djpt	PPS	Pelayanan	P	L	46-60	SMA	swas	4	3	4.000	4.000	4.000	3.000	4.000	4.000	3.000	3.000	3.000	Tingkat	182.2.82.

30		24	Cilacap	an Penggunaan Transportasi					ta						0		0	0	n terus pelayanan	37- 2024060 6- 114601			
616 89	2	20 24	djpt PPS Cilacap	Pelayanan Penggunaan Transportasi	P	L	46-60	SMA	swas ta	4	4	4.000	4.000	4.000	4.000	4.000	4.000	4.000	4.00 0	4.00 0	3.00 0	Tingkatka n terus dan perlu peremajaan armada	182.2.72. 104- 2024050 2- 094434
591 90	2	20 24	djpt PPS Cilacap	Pelayanan Penggunaan Transportasi	P	L	46-60	SD	swas ta	4	5	4.000	4.000	4.000	4.000	4.000	4.000	4.000	4.00 0	4.00 0	3.00 0	Tingkatka n lebih baik	182.2.77. 181- 2024041 7- 084258
583 27	2	20 24	djpt PPS Cilacap	Pelayanan Penggunaan Transportasi	P	L	25-45	SMP	wira usah a	5	6	4.000	4.000	4.000	4.000	4.000	4.000	4.000	4.00 0	4.00 0	4.00 0	Truk refrigator kurang besar	182.2.36. 133- 2024040 1- 095630
												24.00 0	24.00 0	24.00 0	23.00 0	23.00 0	24.00 0	22.00 0	22.00 0	20.00 0			
												0.444	0.444	0.444	0.426	0.426	0.44	0.407	0.40	0.37			

														4		7	0												
																	3.815												
																	95.370												
														4.000	4.000	4.000	3.833	3.833	0	4.00		3.667	7	3.333					
669	23	2	20	24	djpt	ap	PPS Cilac Pendidin gin	P	L	46-60	SMA	PKP	5	1	4.000	4.000	4.000	4.000	4.000	0	4.00	4.000	0	4.00	0	4.00	0	PPS CILACAP MANTAP	114.124. 213.222- 2024061 0- 131650
															4.000	4.000	4.000	4.000	4.000	0	4.00	4.000	0	4.00	0	4.00	0		
															0.444	0.444	0.444	0.444	0.444	4	0.44	0.444	4	0.44	4	0.44	4		
																										4.000			

																			100.000											
72181	2	2024	2024	djptap	PPS Cilac dan/atau LabuhK	P				25-45	SMA	swasta	5	1	4.000	3.000	3.000	3.000	3.000	3.000	0	4.00	4.000	0	4.00	0	0			114.10.1 Pelayana n sangat memuask an 20.180- 2024062 6- 151342
71162	2	2024	2024	djptap	PPS Cilac dan/atau LabuhP	P	P			<25	SMA	swasta	3	2	3.000	3.000	3.000	3.000	3.000	3.000	0	3.00	3.000	0	3.00	0	0	---		182.2.42. 254- 2024062 5- 093607
71154	2	2024	2024	djptap	PPS Cilac dan/atau LabuhP	P	P			25-45	SMA	P.UK	5	3	4.000	4.000	4.000	4.000	4.000	4.000	0	4.00	4.000	0	4.00	0	0			112.215. 153.26- 2024062 5- 092929
71058	2	2024	2024	djptap	PPS Cilac dan/atau LabuhP	P	P			<25	SMA	swasta	5	4	3.000	4.000	4.000	3.000	4.000	4.000	0	3.00	4.000	0	4.00	0	0			114.10.2 0.73- 2024062 5-

					u Labuh															084659	
69511	2	2024	djpt	PPS Cilacap	Pelayan an Tambat dan/ata u LabuhP	L	25-45	SMA	swas ta	5	5	4.000	4.000	4.000	4.000	4.000	4.000	4.000	4.000	sangat memuask an dan bagus	114.10.1 7.58- 2024062 0- 092753
69496	2	2024	djpt	PPS Cilacap	Pelayan an Tambat dan/ata u LabuhP	L	46-60	SMA	wira usah a	4	6	3.000	3.000	3.000	3.000	3.000	2.000	3.000	3.000	Tingkat kan pelayana n dalam pemeriks aan kapal.	140.213. 171.216- 2024062 0- 090920
69487	2	2024	djpt	PPS Cilacap	Pelayan an Tambat dan/ata u LabuhP	L	25-45	S1	swas ta	4	7	4.000	3.000	3.000	4.000	3.000	3.000	3.000	3.000	Offer all baik semua. Kalau bisa petugas yang menghub ungi pelaku untuk melakuka n cek fisik dan tidak sebalikny	182.2.79. 58- 2024062 0- 085915

																				a. Terimaka siah			
694 86	2	20 24	djpt	PPS Cilac ap	Pelayanan Tambat dan/ata u LabuhP	P	P	46-60	SMA	swas ta	4	8	4.000	4.000	3.000	4.000	3.000	0	3.000	0	0	Lebih cepat lebih baik	182.2.36. 91- 2024062 0- 085809
693 62	2	20 24	djpt	PPS Cilac ap	Pelayanan Tambat dan/ata u LabuhP	P	P	<25	SMA	swas ta	5	9	3.000	3.000	4.000	3.000	3.000	0	4.000	0	0	Memberi kan pelayana n dengan baik	180.254. 57.157- 2024061 9- 161317
693 58	2	20 24	djpt	PPS Cilac ap	Pelayanan Tambat dan/ata u LabuhP	P	L	25-45	SMA	P.UK KP	4	1 0	4.000	4.000	3.000	3.000	4.000	0	4.000	0	0	Tingkat pelayana n yg baik	114.10.1 21.241- 2024061 9- 160925
674 28	2	20 24	djpt	PPS Cilac ap	Pelayanan Tambat dan/ata u LabuhP	P	P	25-45	SMA	swas ta	5	1 1	4.000	4.000	4.000	2.000	4.000	0	4.000	0	0	Pelayana n sangat ramah dan cepat	180.254. 57.157- 2024061 1- 142059
668 75	2	20 24	djpt	PPS Cilac	Pelayanan Tambat	P	P	<25	SMA	pelaj ar	5	1 2	4.000	4.000	4.000	4.000	4.000	0	4.000	0	0	Dalam pelayana n tambat	114.79.4 6.121- 2024061

				ap	dan/ata u Labuh													labuh sangatlah baguss, dan petugas cepat tanggap dalam melayani pelaku usaha	0- 103314			
668 68	2	20 24	djpt	PPS Cilac ap	Pelayan an Tambat dan/ata u LabuhP	L	25-45	SMA	swas ta	5	1 3	4.000	4.000	4.000	4.000	4.000	4.000	4.00 4.000 0 0	4.00 4.00 0 0	4.00 4.00 0 0	pelayana n baik dan tingkatka n terus	180.253. 132.101- 2024061 0- 101534
668 63	2	20 24	djpt	PPS Cilac ap	Pelayan an Tambat dan/ata u LabuhP	P	<25	SMA	swas ta	5	1 4	3.000	4.000	3.000	3.000	3.000	3.00 4.000 0 0	4.00 4.00 0 0	4.00 4.00 0 0	selalu memper mudah dan semangat	36.73.32. 171- 2024061 0- 100828	
668 51	2	20 24	djpt	PPS Cilac ap	Pelayan an Tambat dan/ata u LabuhP	P	<25	S1	swas ta	5	1 5	4.000	4.000	4.000	4.000	4.000	3.00 3.000 0 0	3.00 3.00 0 0	3.00 3.00 0 0	keren banget deh	180.253. 132.101- 2024061 0- 095935	

668 46	2	20 24	djpt	PPS Cilacap	Pelayanan Tambatan/ atau Labuh	K	P	<25	SMA	swasta	5	1 6	4.000	4.000	4.000	4.000	4.000	4.000	0	4.00	4.000	0	4.00	0	4.00	0	Lebih bisa mengoptimalkan kinerja petugas dalam waktu pengerjaan dokumen	114.10.1 25.75- 2024061 0- 095536
668 45	2	20 24	djpt	PPS Cilacap	Pelayanan Tambatan/ atau Labuh	P	P	25-45	SMA	swasta	5	1 7	4.000	3.000	3.000	4.000	4.000	0	3.00	4.000	0	4.00	0	4.00	0	Sudah sangat baik dalam pelayanan Tetap bersikap ramah dan sabar dalam memberi informasi	114.10.1 0.71- 2024061 0- 095338	
													63.00 0	62.00 0	60.00 0	59.00 0	61.00 0	58.0 00	63.00 0	61.0 00	63.0 00							

														0.412	0.405	0.392	0.386	0.399	0.379	0.412	0.399	0.412																
																												3.595										
																												89.869										
																												3.706	3.647	3.529	3.471	3.588	3.412	3.706	3.588	3.706		
66838	2	2024	djptap	PPS Cilacap	Pemakaian Listrik	P	P	46-60	SMP	wirausaha	5	1	4.000	4.000	4.000	4.000	4.000	4.000	4.000	4.000	4.000	4.000	4.000	4.000	4.000	4.000	4.000	4.000	4.000	4.000	4.000	4.000	4.000	4.000	Pelayana n sangat memuask an	182.2.36. 107- 2024061 0- 094827		
63887	2	2024	djptap	PPS Cilacap	Pemakaian Listrik	P	L	25-45	SMA	wirausaha	4	2	3.000	3.000	3.000	2.000	3.000	3.000	3.000	3.000	3.000	3.000	3.000	3.000	3.000	3.000	3.000	3.000	3.000	3.000	3.000	3.000	3.000	3.000	Harus terus ditingkat kan	36.73.33. 114- 2024052 1- 160842		
63882	2	2024	djptap	PPS Cilacap	Pemakaian Listrik	P	L	25-45	S1	pns	5	3	3.000	3.000	3.000	3.000	3.000	3.000	3.000	3.000	3.000	3.000	3.000	3.000	3.000	3.000	3.000	3.000	3.000	3.000	3.000	3.000	3.000	3.000	Semoga suatu saat nant	182.2.46. 52- 2024052 1-		

																			semua jenis pelayanan bisa terintegrasi dalam satu aplikasi	153325									
63881	2	2024	djpt	PPS Cilacap	Pemakaian Listrik	P	P	46-60	SMP	wirausaha	5	4	4.000	4.000	4.000	4.000	4.000	4.000	4.000	4.000	4.000	4.000	4.000	4.000	4.000	4.000	4.000	Sangat profesional jangan diubah	36.73.33.140-20240521-153437
63879	2	2024	djpt	PPS Cilacap	Pemakaian Listrik	P	P	25-45	SMA	pns	5	5	3.000	3.000	3.000	3.000	3.000	3.000	3.000	3.000	3.000	3.000	3.000	3.000	3.000	3.000	3.000	Teruskan tingkatannya	114.10.16.232-20240521-153341
63878	2	2024	djpt	PPS Cilacap	Pemakaian Listrik	P	L	25-45	S1	pns	5	6	3.000	3.000	4.000	3.000	4.000	4.000	4.000	4.000	4.000	4.000	4.000	4.000	4.000	4.000	4.000	Tingkatkan kecepatan biling	182.2.74.226-20240521-153318
63876	2	2024	djpt	PPS Cilacap	Pemakaian Listrik	P	L	46-60	SMP	wirausaha	5	7	4.000	4.000	4.000	4.000	4.000	4.000	4.000	4.000	4.000	4.000	4.000	4.000	4.000	4.000	4.000	Tarif listrik mahal.	114.10.123.21-20240521-

																				152825									
59837	2	2024	2024	PPS Cilacap	Pemakaian Listrik	P	L	46-60	SMP	wira usah a	5	8	4.000	4.000	4.000	4.000	4.000	4.000	4.000	4.000	4.000	4.000	4.000	4.000	4.000	4.000	4.000	Tarif listrik saat ini lumayan	182.2.47. 131- 2024042 4- 094549
59211	2	2024	2024	PPS Cilacap	Pemakaian Listrik	P	L	25-45	S1	pns	5	9	4.000	3.000	3.000	3.000	3.000	3.000	4.000	4.000	3.000	4.000	4.000	4.000	4.000	4.000	4.000	sikap ketrampil an dan penampil an petugas sudah sangat baik terima kasih	103.154. 221.58- 2024041 7- 105000
59210	2	2024	2024	PPS Cilacap	Pemakaian Listrik	P	P	25-45	SMA	P.UK KP	5	10	4.000	4.000	4.000	4.000	4.000	4.000	4.000	4.000	4.000	4.000	4.000	4.000	4.000	4.000	4.000	Lebih ditingkat kan lagi	182.2.41. 148- 2024041 7- 105010
59208	2	2024	2024	PPS Cilacap	Pemakaian Listrik	P	L	25-45	SD	wira usah a	5	11	4.000	4.000	4.000	4.000	4.000	4.000	4.000	4.000	4.000	4.000	4.000	4.000	4.000	4.000	4.000	pelayana n sangat memuask an	114.10.1 6.254- 2024041 7-

																				104000										
59206	2	2024	djpt	PPS Cilacap	Pemakaian Listrik	P	P	25-45	SMA	wirausaha	5	1	2	4.000	4.000	4.000	4.000	4.000	4.000	4.000	4.000	4.000	4.000	4.000	4.000	Jaringan perlu diperbaiki	140.213.167.182-20240417-102656			
59205	2	2024	djpt	PPS Cilacap	Pemakaian Listrik	K	L	>60	SD	wirausaha	5	1	3	4.000	4.000	4.000	4.000	4.000	4.000	4.000	4.000	4.000	4.000	4.000	4.000	pelayanan sangat baik	140.213.167.137-20240417-102331			
														48.000	47.000	48.000	46.000	48.000	48.000	49.000	47.000	48.000								
														0.410	0.402	0.410	0.393	0.410	0.410	0.419	0.402	0.410								

721 66	2	20 24	djpt	PPS Cilacap	Penerbitan Persetujuan Berlayar (SPB) K	P	<25	SMA	swasta	5	1	3.000	3.000	3.000	3.000	3.000	3.000	0	3.000	0	0	Semangat Disiplin Kerja Cerdas	180.245. 128.186- 2024062 6- 150513
721 43	2	20 24	djpt	PPS Cilacap	Penerbitan Persetujuan Berlayar (SPB) P	P	<25	SMA	swasta	5	2	3.000	3.000	3.000	3.000	3.000	3.000	0	3.000	0	0	Pelayanan yg diberikan baik	180.254. 56.179- 2024062 6- 142822
711 68	2	20 24	djpt	PPS Cilacap	Penerbitan Persetujuan Berlayar (SPB) P	P	<25	SMA	swasta	3	3	3.000	3.000	3.000	3.000	3.000	3.000	0	3.000	0	0	---	182.2.42. 254- 2024062 5- 093607
711 35	2	20 24	djpt	PPS Cilacap	Penerbitan Persetujuan Berlayar (SPB) P	P	<25	SMA	P.UK KP	5	4	4.000	4.000	4.000	4.000	3.000	3.000	0	4.000	0	0	Sudah cukup baik	36.73.33. 108- 2024062 5- 091907
710 84	2	20 24	djpt	PPS Cilacap	Penerbitan Persetujuan	P	25-45	SMA	swasta	5	5	4.000	4.000	4.000	4.000	4.000	4.000	0	4.000	0	0	Tetap dipertahankan	36.73.34. 177- 2024062

				ap	juan Berlaya r (SPB)														dengan keramah annya	5- 083852				
710 38	2	20 24	djpt	PPS Cilac ap	Penerbi tan Persetu juan Berlaya r (SPB)	P	L	25-45	SMA	wira usah a	5	6	4.000	4.000	4.000	4.000	4.000	4.000	4.00	4.000	4.00	4.00	Terima kasih untuk Pelayana n	180.245. 128.186- 2024062 5- cepatnya.082527
692 23	2	20 24	djpt	PPS Cilac ap	Penerbi tan Persetu juan Berlaya r (SPB)	K	P	<25	SMA	swas ta	4	7	3.000	3.000	3.000	4.000	4.000	4.000	4.00	4.000	4.00	4.00	Sudah baik, tapi kadang aplikasi epit suka masih eror	182.0.10 3.139- 2024061 9- 113404
680 02	2	20 24	djpt	PPS Cilac ap	Penerbi tan Persetu juan Berlaya r (SPB)	P	P	25-45	SMA	wira usah a	4	8	3.000	3.000	3.000	3.000	3.000	3.000	3.00	3.000	3.00	3.00	Sip baik trus mlayani dgn baik	103.155. 166.145- 2024061 3- 063031
674 94	2	20 24	djpt	PPS Cilac ap	Penerbi tan Persetu juan Berlaya	P	L	46-60	SMP	swas ta	5	9	4.000	4.000	4.000	4.000	4.000	4.000	4.00	4.000	4.00	4.00	Sudah baik. Pertahan kan	182.2.76. 43- 2024061 1-

					r (SPB)														165321						
674 79	2	20 24	djpt ap	PPS Cilac	Penerbitan Persetujuan Berlayar (SPB) P	L	25-45	S1	P.UK KP	4	1 0	4.000	3.000	3.000	3.000	4.000	0	3.00	4.000	0	4.00	0	0	Semoga pelayanan jam untuk SPB kedepannya tidak terlalu dibatasi, contohnya untuk sekarang pelayanan SPB jam 10 pagi sudah ditutup seharusnya pelayanan SPB di tutup jam 12 siang Lalu untuk peralatan	112.215. 153.37- 2024061 1- 155631

																		safety seperti Pelampu ng, Life Boy, Navigasi tidak perlu difoto setiap saat mau berangka t karena sudah pasti dibawa karena kalau difoto terus memaka n waktu lebih lama untuk penerbita n SPB	
--	--	--	--	--	--	--	--	--	--	--	--	--	--	--	--	--	--	---	--

670	94	2	20	24	djpt	ap	PPS Cilacap	Penerbitan Persetujuan Berlayar (SPB)	P	P	25-45	S1	swasta	5	1	1	4.000	3.000	3.000	4.000	4.000	0	4.00	4.000	0	4.00	0	2.00	0	Penerbitan spb, terkendala banyaknya aplikasi yg harus diisi, apalagi aplikasi siantasena menurut saya belum siap ada bbrp kapal yg belum terdaftar di sistem namun sudah diharuskan mengisi pada saat keberangkatan maupun	114.10.2 0.217- 2024061 0- 200631
-----	----	---	----	----	------	----	----------------	---	---	---	-------	----	--------	---	---	---	-------	-------	-------	-------	-------	---	------	-------	---	------	---	------	---	---	---

48		24	Cilacap	tan Persetujuan Berlayar (SPB)				ar	5						0		0	0	sudah baik	171- 2024061 0- 095723		
668 41	2	20 24	PPS Cilacap	Penerbitan Persetujuan Berlayar (SPB)	P	P	25-45	SMA	swas ta	5	1 6	4.000	3.000	3.000	3.000	3.000	4.000	3.000	4.000	3.000	Pelayana n sangat memuaskan	114.10.7. 2024061 0- 095406
												57.00	53.00	53.00	55.00	55.00	55.00	56.00	56.00	53.00		
												0.396	0.368	0.368	0.382	0.382	0.382	0.389	0.389	0.368		
																					3.42 4	
																					85.5 90	
												3.563	3.313	3.313	3.438	3.438	3.438	3.500	3.500	3.313		

71783	2	2024	djpt	PPS Cilac yang Baik	P	L	46-60	SMA	swas ta	5	1	3.000	4.000	3.000	3.000	3.000	3.000	0	3.000	3.000	3.000	Terus tingkatka n kualitas pelayana n	114.10.1 6.253- 2024062 5- 183659
71236	2	2024	djpt	PPS Cilac yang Baik	K	P	<25	SMA	swas ta	4	2	3.000	3.000	3.000	3.000	3.000	4.000	0	4.000	4.000	4.000	sudah baik pelayana nnya	182.2.44. 132- 2024062 5- 101814
71104	2	2024	djpt	PPS Cilac yang Baik	P	P	25-45	S1	swas ta	5	3	4.000	4.000	4.000	4.000	4.000	4.000	0	4.000	3.000	3.000	Pelayana n cepat, proses mudah	114.10.1 51.159- 2024062 5- 091115

68004	2	2024	djpt	PPS Cilac yang Baik	P	P	25-45	SMA	pelajar	4	4	3.000	3.000	3.000	3.000	3.000	3.000	3.000	3.000	3.000	3.000	Baik baik baik	103.155.166.145-2024061063332
66619	2	2024	djpt	PPS Cilac yang Baik	P	P	25-45	S1	swasta	5	5	3.000	4.000	4.000	4.000	4.000	4.000	4.000	4.000	4.000	3.000	Petugas ramah, cepat, responsif, dan yang pasti pelayanan GRATIS	114.10.6.20-20240607-142841
66613	2	2024	djpt	PPS Cilac yang Baik	P	P	25-45	SMA	swasta	4	6	4.000	4.000	3.000	3.000	3.000	4.000	4.000	3.000	3.000	Sudah baik, diteruskan. Terimakasih	36.73.33.88-20240607-142607	

666	10	2	20	24	djpt	PPS Cilac yang Baik	Penerbi tan Sertifik at Cara Penang anan Ikan	P	P	<25	SMA	wira usah a	5	7	4.000	4.000	4.000	4.000	4.000	4.000	4.00	0	4.000	0	4.00	0	4.00	0	sudah baik oke	182.2.77. 57- 2024060 7- 142600		
															24.00	26.00	24.00	24.00	24.00	26.00	26.00	24.00	23.00									
															0.381	0.413	0.381	0.381	0.381	0.413	0.381	0.365										
722	56	2	20	24	djpt	PPS Cilac	Penerbi tan Sertifik	P	P	25-45	S1	swas ta	5	1	4.000	3.000	4.000	4.000	4.000	4.000	4.00	0	4.000	0	3.00	0	3.00	0	Petugas responsif dan	36.73.35. 177- 2024062		

					at Hasil Tangka pan lkan (SHTI)														kompete n	6- 200348						
721 68	2	20 24	djpt	PPS Cilac ap	Penerbi tan Sertifik at Hasil Tangka pan lkan (SHTI)	K	L	<25	SMA	swas ta	5	2	3.000	3.000	3.000	3.000	3.000	3.000	3.00	3.000	0	3.00	0	0	Semanga t Disiplin Kerja Cerdas	180.245. 128.186- 2024062 6- 150513
721 47	2	20 24	djpt	PPS Cilac ap	Penerbi tan Sertifik at Hasil Tangka pan lkan (SHTI)	P	P	<25	SMA	swas ta	4	3	3.000	3.000	3.000	3.000	3.000	3.000	3.00	3.000	0	3.00	0	0	Pelayana n yang diberikan baik	180.254. 56.179- 2024062 6- 142822
719 19	2	20 24	djpt	PPS Cilac ap	Penerbi tan Sertifik at Hasil Tangka pan lkan	P	L	25-45	S1	wira usah a	5	4	4.000	4.000	3.000	3.000	4.000	4.000	4.00	4.000	0	3.00	0	0	Bagus pelayana n dan kerjasam anya	140.213. 169.86- 2024062 6- 101207

					(SHTI)																								
71305	2	2024	djpt	PPS Cilacap	Penerbitan Sertifikat Hasil Tangkapan Ikan (SHTI)	P	P	<25	SMA	swasta	5	5	4.000	4.000	4.000	4.000	4.000	4.000	4.000	4.000	4.00	4.000	0	4.000	0	0	0	baik, bagus, cepat	180.254.56.179-20240625-105548
71081	2	2024	djpt	PPS Cilacap	Penerbitan Sertifikat Hasil Tangkapan Ikan (SHTI)	P	P	<25	SMA	wirausaha	4	6	3.000	3.000	3.000	3.000	3.000	3.000	3.000	3.000	3.00	3.000	0	3.000	0	3.000	0	Lebih baik kedepan ny Lebih cepat pelayanannya	180.254.56.179-20240625-090309
71039	2	2024	djpt	PPS Cilacap	Penerbitan Sertifikat Hasil Tangkapan Ikan (SHTI)	P	L	25-45	SMA	wirausaha	5	7	4.000	4.000	4.000	4.000	4.000	4.000	4.000	4.000	4.00	4.000	0	4.000	0	4.000	0	Terima kasih untuk Pelayanan cepatnya	180.245.128.186-20240625-082527

710 23	2	20 24	20 24	djpt	PPS Cilacap	Penerbitan Sertifikat Hasil Tangkapan Ikan (SHTI)	P	P	<25	SMA	swasta	4	8	3.000	3.000	3.000	3.000	3.000	3.000	3.00	3.000	4.000	3.000	SUDAH CUKUP BAIK	36.73.33. 251- 2024062 5- 081657
710 16	2	20 24	20 24	djpt	PPS Cilacap	Penerbitan Sertifikat Hasil Tangkapan Ikan (SHTI)	P	P	<25	SMA	pelajar	5	9	4.000	4.000	4.000	4.000	4.000	4.000	4.00	4.000	4.000	4.000	Sangat baik dan ramah	182.253. 58.189- 2024062 5- 081036
692 24	2	20 24	20 24	djpt	PPS Cilacap	Penerbitan Sertifikat Hasil Tangkapan Ikan (SHTI)	K	P	<25	SMA	swasta	4	10	3.000	3.000	3.000	3.000	3.000	3.000	3.00	3.000	3.000	3.000	sudah baik, tapi tetap antri	182.0.10 3.139- 2024061 9- 113404
680 03	2	20 24	20 24	djpt	PPS Cilacap	Penerbitan Sertifikat Hasil	P	P	25-45	SMA	wirausaha	4	11	3.000	3.000	3.000	3.000	3.000	3.000	3.00	3.000	3.000	3.000	Trusmi melayani dengan	103.155. 166.145- 2024061 3-

					Tangka pan lkan (SHTI)														baik	063031						
675 43	2	20 24	djpt	PPS Cilac ap	Penerbi tan Sertifik at Hasil Tangka pan lkan (SHTI)	P	L	25-45	S1	P.UK KP	5	1 2	4.000	3.000	4.000	3.000	3.000	4.00	4.000	0	4.00	0	0	Sudah baik dan pertahan kan performa nya	140.213. 219.222- 2024061 2- 065918	
													42.00 0	40.00 0	41.00 0	40.00 0	41.00 0	42.0 00	42.00 0	41.0 00	40.0 00					
													0.389	0.370	0.380	0.370	0.380	9	0.38	0.389	0	0.38	0	0.37 0		
																								3.41 7		
																								85.4 17		
													3.500	3.333	3.417	3.333	3.417	0	3.50	3.500	7	3.41	3.33	3		

725	2	20	PPS Cilacap	Penerbitan Sertifikat Kelaikan Kapal Perikanan Untuk Kapal Perikanan Untuk Kapal Perikanan Izin Daerah P	P	L	25-45	SMA	swasta	4	1	3.000	3.000	2.000	3.000	3.000	3.000	3.000	3.00	3.000	2.000	2.000	Teruskan Lanjutan tingkatkan	112.215. 140.214- 2024062 7- 123111	
722	2	20	PPS Cilacap	Penerbitan Sertifikat Kelaikan Kapal Perikanan Untuk Kapal Perikanan Untuk Kapal Perikanan Izin Daerah P	P	L	25-45	SMA	swasta	5	2	3.000	4.000	4.000	4.000	4.000	4.000	4.000	4.000	4.00	4.000	3.000	3.000	Mantap di teruskan	114.10.1 23.71- 2024062 6- 211302

713 59	2	20 24	djpt	PPS Cilacap	Penerbitan Sertifikat Kelaikan Kapal Perikanan Untuk Kapal Perikanan Untuk Kapal Perikanan Daerah P	P	P	<25	SMA	swasta	5	3	4.000	4.000	4.000	4.000	4.000	4.000	4.00	4.000	4.000	4.000	baik, bagus, cepat	180.254. 56.179- 2024062 5- 112145
711 77	2	20 24	djpt	PPS Cilacap	Penerbitan Sertifikat Kelaikan Kapal Perikanan Untuk Kapal Perikanan Untuk Kapal Perikanan Daerah P	P	P	<25	SMA	swasta	3	4	3.000	3.000	3.000	3.000	3.000	3.000	3.00	3.000	3.000	3.000	---	182.2.42. 254- 2024062 5- 093607

710 28	2	20 24	djpt	PPS Cilac ap	Penerbi tan Sertifik at Kelaika n Kapal Perikan an Untuk Kapal Perikan an Untuk Kapal Perikan an Izin Daerah P	P	P	<25	S1	swas ta	4	5	3.000	3.000	3.000	3.000	3.000	3.000	3.00 0	3.000	3.00 0	3.00 0	oke baik	oke	36.73.33. 251- 2024062 5- 081715
710 17	2	20 24	djpt	PPS Cilac ap	Penerbi tan Sertifik at Kelaika n Kapal Perikan an Untuk Kapal Perikan an Izin Daerah P	P	P	<25	SMA	pelaj ar	5	6	4.000	4.000	4.000	4.000	4.000	4.000	4.00 0	4.000	4.00 0	4.00 0	Petugas sangatlah baik dan cepat tanggap terhadap pelaku usaha		182.253. 58.189- 2024062 5- 081036

710	09	2	20	24	djpt	PPS Cilacap	Penerbitan Sertifikat Kelaikan Kapal Perikanan Untuk Kapal Perikanan Daerah P	P	L	46-60	SD	swasta	5	7	4.000	4.000	4.000	4.000	4.000	4.000	0	4.00	4.000	0	4.00	4.00	0	Tidak ada cukup baik pelayan	182.2.53. 208- 2024062 5- 075751
709	79	2	20	24	djpt	PPS Cilacap	Penerbitan Sertifikat Kelaikan Kapal Perikanan Untuk Kapal Perikanan Daerah P	P	L	46-60	SMA	swasta	5	8	4.000	4.000	4.000	3.000	4.000	0	3.00	4.000	0	3.00	4.00	0	Ayo pertahan	36.73.35. 205- 2024062 5- 071807	

709 77	2	20 24	djpt	PPS Cilacap	Penerbitan Sertifikat Kelaikan Kapal Perikanan Untuk Kapal Perikanan Izin Daerah P	P	L	25-45	S1	wira usah a	5	9	3.000	3.000	3.000	4.000	3.000	4.00	4.000	4.00	4.00	Pelayana n sudah bagus dan Baik, 7.140- terus dipertaha nkan	114.10.1 2024062 5- 063732
709 70	2	20 24	djpt	PPS Cilacap	Penerbitan Sertifikat Kelaikan Kapal Perikanan Untuk Kapal Perikanan Izin Daerah P	P	L	25-45	SMA	wira usah a	5	10	4.000	4.000	4.000	4.000	4.000	4.00	4.000	4.00	4.00	Pelayana n sangat baik dan cepat	182.2.51. 204- 2024062 5- 062310

709 60	2	20 24	djpt	PPS Cilac ap	Penerbitan Sertifikat Kelaikan Kapal Perikanan Untuk Kapal Perikanan Izin Daerah P	L	46-60	S1	wira usah a	5	1 1	4.000	3.000	3.000	3.000	3.000	4.00 0	4.000	4.00 0	4.00 0	Pelayana n baik,me muaskan ,memberi perhatian	114.10.7. 169- 2024062 4- 215642
709 58	2	20 24	djpt	PPS Cilac ap	Penerbitan Sertifikat Kelaikan Kapal Perikanan Untuk Kapal Perikanan Izin Daerah P	L	46-60	SMA	wira usah a	5	1 2	4.000	3.000	3.000	4.000	3.000	4.00 0	4.000	3.00 0	3.00 0	Jos ,semanga t j,ya	66.96.22 5.185- 2024062 4- 214807

70955	2	2024	djpt	PPS Cilacap	Penerbitan Sertifikat Kelaikan Kapal Perikanan Untuk Kapal Perikanan Untuk Kapal Perikanan Izin Daerah P	P	L	25-45	SMA	P.UK KP	5	13	4.000	4.000	4.000	4.000	4.000	4.000	4.000	4.000	4.000	4.000	4.000	4.000	4.000	4.000	4.000	4.000	114.10.1 pertahan kan dan tingkatka n	24.161- 2024062 4- 213456
70953	2	2024	djpt	PPS Cilacap	Penerbitan Sertifikat Kelaikan Kapal Perikanan Untuk Kapal Perikanan Izin Daerah P	P	L	>60	SMA	tni/p olri	5	14	3.000	3.000	3.000	3.000	3.000	3.000	3.000	3.000	3.000	3.000	3.000	3.000	3.000	3.000	3.000	Sudah sesuai dengan peratura n yang ada	182.2.43. 60- 2024062 4- 210811	

709	49	2	20	24	djpt	ap	PPS Cilac	Penerbitan Sertifikat Kelaikan Kapal Perikanan Untuk Kapal Perikanan Izin Daerah	P	P	25-45	SMA	swas ta	5	1	5	4.000	4.000	4.000	4.000	4.000	4.000	0	4.00	4.000	0	4.00	0	4.00	0	Pelayanan petugas dalam konsultasi sangat baik ramah cepat dan tanggap, untuk aplikasi sicefi mohon ditingkatkan lagi agar mempermudah pengguna supaya proses pengajuan skkp bisa lebih maksimal dan cepat .terimakasih	103.18.3 5.106- 2024062 4- 205904
-----	----	---	----	----	------	----	--------------	--	---	---	-------	-----	------------	---	---	---	-------	-------	-------	-------	-------	-------	---	------	-------	---	------	---	------	---	---	---

																				sih					
709 39	2	20 24	djpt	PPS Cilacap	Penerbitan Sertifikat Kelaikan Kapal Perikanan Untuk Kapal Perikanan Izin Daerah	P	L	25-45	S1	P.UK KP	5	1 6	3.000	3.000	3.000	3.000	3.000	3.000	3.000	3.00	3.000	3.000	4.000	Untuk kualitas pelayana n sudah bagus.	182.2.52. 141- 2024062 4- 202315
709 37	2	20 24	djpt	PPS Cilacap	Penerbitan Sertifikat Kelaikan Kapal Perikanan	P	L	25-45	S1	P.UK KP	5	1 7	4.000	4.000	4.000	4.000	3.000	3.000	3.000	3.00	4.000	4.000	4.000	Cukup baik dan terus tingkatka n	36.73.33. 172- 2024062 4- 202203

					Untuk Kapal Perikanan Izin Daerah																				
70936	2	2024	djpt	PPS Cilacap	Penerbitan Sertifikat Kelaikan Kapal Perikanan Untuk Kapal Perikanan Izin Daerah	P	L	46-60	SMA	swasta	5	18	4.000	4.000	4.000	3.000	4.000	0	3.00	4.000	0	4.00	4.00	Sudah baik. Pertahanan	182.2.83.107-20240624-201603
70934	2	2024	djpt	PPS Cilacap	Penerbitan Sertifikat Kelaikan Kapal Perikanan Untuk Kapal	P	L	25-45	S1	wirausaha	5	19	4.000	3.000	4.000	4.000	4.000	0	4.00	4.000	0	4.00	4.00	Pelayanan petugas sangat baik dan membantu proses pembuatan SKKP. Saran untuk	114.10.7.18-20240624-200652

				Perikan an Izin Daerah															persyarat an pembuat an SKKP ke depanny a bisa lebih sedikit dan mudah.				
709 32	2	20 24	djpt	PPS Cilac Perikan an Izin Daerah	P	P	<25	SMA	swas ta	5	2 0	4.000	3.000	3.000	4.000	3.000	0	3.00	4.000	4.000	4.000	sudah baik prosesny a	103.154. 221.58- 2024062 4- 200920
709 30	2	20 24	djpt	PPS Cilac Penerbi tan Sertifik at	P	L	25-45	SMA	swas ta	5	2 1	4.000	4.000	3.000	4.000	3.000	0	4.00	3.000	3.000	3.000	Percepat an untuk perizinan	114.10.1 21.129- 2024062 4-

					Kelaikan Kapal Perikanan Untuk Kapal Perikanan Izin Daerah														200208					
70928	2	2024	djpt	PPS Cilacap	Penerbitan Sertifikat Kelaikan Kapal Perikanan Untuk Kapal Perikanan Izin Daerah	P	L	25-45	SMP	wirausahawan	5	22	3.000	3.000	3.000	1.000	3.000	4.000	4.000	3.000	3.000	Pelayanan sangat bagus	182.2.74.158-20240624-200100	
70927	2	2024	djpt	PPS Cilacap	Penerbitan Sertifikat Kelaikan Kapal	P	L	25-45	SMP	swasta	5	23	4.000	4.000	4.000	4.000	4.000	4.000	4.000	4.000	3.000	3.000	Cepat tanggap dan ramah	182.2.82.192-20240624-195859

				Perikan an Untuk Kapal Perikan an Izin Daerah																		
709 26	2	20 24	djpt ap	Penerbi tan Sertifik at Kelaika n Kapal Perikan an Untuk Kapal Perikan an Izin Daerah	P	L	25-45	S1	P.UK KP	5	2 4	3.000	3.000	3.000	2.000	3.000	3.00 0	4.000	4.00 0	4.00 0	Untuk PPS Cilacap sarana pelayana n sudah baik, yg kurang hanya fasilitas pelabuha n seperti kolam dermaga yg dangkal karena belum pernah dikeruk selama 3	36.73.34. 249- 2024062 4- 195340

																				tahun							
709 25	2	20 24	djpt	PPS Cilacap	Penerbitan Sertifikat Kelaikan Kapal Perikanan Untuk Kapal Perikanan Izin Daerah	P	P	25-45	S1	swasta	5	2 5	4.000	4.000	3.000	4.000	4.000	4.000	4.000	4.000	4.000	4.000	4.000	4.000	4.000	Pelayanan cepat, surat tugasnya kadang lama	114.10.6. 246- 2024062 4- 200000
709 24	2	20 24	djpt	PPS Cilacap	Penerbitan Sertifikat Kelaikan Kapal Perikanan Untuk Kapal	P	L	46-60	SD	swasta	5	2 6	4.000	4.000	4.000	4.000	4.000	4.000	4.000	4.000	4.000	4.000	4.000	4.000	4.000	Tidak ada saran cukup baik	182.2.53. 208- 2024062 4- 195340

					Perikan an Izin Daerah																										
708 95	2	20 24	djpt	PPS Cilac ap	Penerbi tan Sertifik at Kelaika n Kapal Perikan an Untuk Kapal Perikan an Izin Daerah P	L	46-60	SMA	swas ta	5	2 7	4.000	4.000	4.000	4.000	4.000	4.000	4.000	4.000	4.000	4.000	4.000	4.000	4.000	4.000	4.000	4.000	4.000	4.000	Terima kasih pelayana n nya	140.213. 161.203- 2024062 4- 165922
708 94	2	20 24	djpt	PPS Cilac ap	Penerbi tan Sertifik at Kelaika n Kapal Perikan an Untuk Kapal Perikan an Izin	P	25-45	SMA	wira usah a	5	2 8	4.000	4.000	4.000	4.000	4.000	4.000	4.000	4.000	4.000	4.000	4.000	4.000	4.000	4.000	4.000	4.000	4.000	4.000	Terima kasih banyak	182.2.79. 1- 2024062 4- 170015

					Daerah																				
701 27	2	20 24	djpt	PPS Cilacap	Penerbitan Sertifikat Kelaikan Kapal Perikanan Untuk Kapal Perikanan Izin Daerah K	K	P	<25	SMA	swasta	4	3 1	3.000	3.000	2.000	3.000	3.000	3.000	3.000	3.00	3.000	2.00 0	3.00 0	Lebih bisa mengopti malkan kinerja petugas dalam melayani masyarakat	114.10.9. 193- 2024062 2- 103158
696 11	2	20 24	djpt	PPS Cilacap	Penerbitan Sertifikat Kelaikan Kapal Perikanan Untuk Kapal Perikanan Izin	P	P	46-60	SMA	swasta	5	3 2	3.000	3.000	3.000	4.000	3.000	3.000	3.000	3.00	3.000	3.00 0	4.00 0	Tingkatka n kedisiplin an waktu	182.2.36. 91- 2024062 0- 112041

					Daerah																			
695 74	2	20 24	djpt	PPS Cilacap	Penerbitan Sertifikat Kelaikan Kapal Perikanan Untuk Kapal Perikanan Untuk Kapal Perikanan Daerah P	P	L	25-45	SMA	swasta	5	3 3	4.000	4.000	4.000	4.000	4.000	4.000	4.00	4.000	4.00	4.00	Sangat memuaskan dan tingkatkan lagi	114.10.1 7.58- 2024062 0- 100519
695 52	2	20 24	djpt	PPS Cilacap	Penerbitan Sertifikat Kelaikan Kapal Perikanan Untuk Kapal Perikanan Untuk Kapal Perikanan Daerah P	P	L	46-60	SMA	wira usaha	5	3 4	3.000	3.000	3.000	3.000	3.000	3.000	2.00	3.000	3.00	3.00	Lebih ditingkat kan lagi pelayana nnya.	140.213. 169.148- 2024062 0- 101225

					Daerah																
69550	2	2024	djpt	PPS Cilacap	Penerbitan Sertifikat Kelaikan Kapal Perikanan Untuk Kapal Perikanan Daerah P	P	L	25-45	S1	swasta	4	35								Offerall baik semua. Jika bisa untuk menginfo rmasikan melakuka n cek fisik dari petugas ke pelaku usaha dan tidak sebaliknya a. terimaka sih	182.275. 26- 2024062 0- 101048
69360	2	2024	djpt	PPS Cilacap	Penerbitan Sertifikat Kelaikan Kapal Perikanan	P	P	<25	SMA	wirusaha	4	36								Lebih baik kedepan nya Tambah kompak Tambah cepat	180.254. 57.157- 2024061 9- 161049

																				pelaya nnya				
693 59	2	20 24	djpt	PPS Cilac ap	Penerbi tan Sertifik at Kelaika n Kapal Perikan an Untuk Kapal Perikan an Untuk Kapal Perikan an Untuk Kapal Perikan an Untuk Kapal Perikan an Untuk Kapal Perikan an Untuk Kapal Perikan an Untuk Kapal Perikan an	P	P	25-45	SMA	wira usah a	5	3 7	3.000	3.000	3.000	3.000	3.000	3.000	3.00	3.000	3.00	3.00	Mantap,,, trus 57.157- melayani 2024061 dengan 9- baik ,,,,, 161035	180.254. 161035
693 45	2	20 24	djpt	PPS Cilac ap	Penerbi tan Sertifik at Kelaika n Kapal Perikan an Untuk Kapal Perikan an Untuk Kapal Perikan an Untuk Kapal Perikan an Untuk Kapal Perikan an Untuk Kapal Perikan an	K	L	25-45	S1	swas ta	5	3 8	4.000	4.000	4.000	4.000	4.000	4.000	4.00	4.000	4.00	4.00	PETUGAS SANGAT MEMBAN TU SETIAP ADA KENDALA 182.2.79. 9- 2024061 155634	182.2.79. 155634

				Perikan an Izin Daerah																		
693 42	2	20 24	djpt	PPS Cilac Perikan an Izin Daerah	P	P	<25	SMA	swas ta	4	3 9	3.000	3.000	3.000	3.000	4.000	3.000	3.000	4.000	Sudah lebih baik	180.254. 57.157- 2024061 9- 155445	
												139.0 00	137.0 00	133.0 00	137.0 00	137.0 00	137.0 00	144.0 00	136.0 00	142.0 00		
												0.396	0.390	0.379	0.390	0.390	0	0.39 0.410	0.38 7	0.40 5		
																					3.53 8	
																					88.4 62	
												3.564	3.513	3.410	3.513	3.513	3.51	3.692	3.48	3.64		

																	3		7	1					
721 64	2	20 24	djpt	PPS Cilac ap	Penerbi tan Surat Tanda Bukti Lapor (STBL) Kedata ngan Kapal Perikan	K	P	<25	SMA	swas ta	5	1	3.000	3.000	3.000	3.000	3.000	3.000	0	3.000	0	0	0	Semanga t Disiplin Kerja Cerdas	180.245. 128.186- 2024062 6- 150513
721 42	2	20 24	djpt	PPS Cilac ap	Penerbi tan Surat Tanda Bukti Lapor (STBL) Kedata ngan Kapal Perikan	P	P	<25	SMA	swas ta	4	2	3.000	3.000	3.000	3.000	3.000	3.000	0	3.000	0	0	0	Mudah dan membant u	180.254. 56.179- 2024062 6- 142822

79		24	ap	Surat Tanda Bukti Laporan (STBL) Kedatangan Kapal Perikanan					ta						0		0	0	bagus.pertugasnya ramah	20240625-083852		
71048	2	2024	djptap	Penerbitan Surat Tanda Bukti Laporan (STBL) Kedatangan Kapal Perikanan	P	P	<25	SMA	P.UK KP	5	6	3.000	4.000	3.000	3.000	4.000	4.00	4.000	4.00	4.00	Cukup bermanfaat dan sangat baik	103.154.221.58-20240625-083341
71037	2	2024	djptap	Penerbitan Surat Tanda Bukti Laporan	P	L	25-45	SMA	wirausaha	5	7	4.000	4.000	4.000	4.000	4.000	4.00	4.000	4.00	4.00	Terimakasih untuk Pelayanan cepatnya.	180.245.128.186-20240625-082527

					(STBL) Kedat angan Kapal Perikan an																				
692 22	2	20 24	djpt	PPS Cilac ap	Penerbi tan Surat Tanda Bukti Lapor (STBL) Kedat angan Kapal Perikan an	P	P	<25	SMA	swas ta	4	8	4.000	4.000	4.000	4.000	4.000	4.000	4.00	4.000	4.000	4.000		pelayana n sudah semakin bagus sejak ada grup pojok epit	182.0.10 3.139- 2024061 9- 113404
678 24	2	20 24	djpt	PPS Cilac ap	Penerbi tan Surat Tanda Bukti Lapor (STBL) Kedat angan Kapal	P	P	25-45	SMA	wira usah a	5	9	3.000	3.000	3.000	3.000	3.000	3.000	3.00	3.000	3.000	3.000		112.215. 237.130- 2024061 2- Mantap baik good	123147

					Perikan an																
674 93	2	20 24	djpt	PPS Cilac ap	Penerbi tan Surat Tanda Bukti Lapor (STBL) Kedata ngan Kapal Perikan an P	L	46-60	SMP	swas ta 5	1 0	4.000	4.000	4.000	4.000	4.000	4.000	4.00	4.000	4.00	4.00	Sudah baik. Pertahan kan 182.2.76. 43- 2024061 1- 165130
674 75	2	20 24	djpt	PPS Cilac ap	Penerbi tan Surat Tanda Bukti Lapor (STBL) Kedata ngan Kapal Perikan an P	L	25-45	S1	P.UK KP 4	1 1	3.000	2.000	3.000	4.000	4.000	4.000	4.00	4.000	3.00	4.00	Semoga kedepan nya aplikasi e-SLO Teman SPB dijadikan satu aplikasi dan untuk aplikasi Antasena 112.215. 153.37- 2024061 1- 155631

																			tidak perlu digunaka n.						
674 70	2	20 24	djpt	PPS Cilac ap	Penerbi tan Surat Tanda Bukti Lapor (STBL) Kedata ngan Kapal Perikan an	P	P	25-45	S1	swas ta	5	1 2	4.000	4.000	4.000	4.000	4.000	4.000	4.00 0	4.000	0	4.00 0	3.00 0	Pelayana n cepat, proses cepat, mantaap p	114.10.4. 13- cepat, 2024061 1- 153752
674 64	2	20 24	djpt	PPS Cilac ap	Penerbi tan Surat Tanda Bukti Lapor (STBL) Kedata ngan Kapal Perikan an	P	P	46-60	SMA	wira usah a	5	1 3	4.000	4.000	4.000	4.000	4.000	4.000	4.00 0	4.000	0	3.00 0	4.00 0	Semakin mantap dan jelas	182.2.39. 150- 2024061 1- 152850

674 51	2	20 24	djpt	PPS Cilac ap	Penerbi tan Surat Tanda Bukti Lapor (STBL) Kedata ngan Kapal Perikan an	P	L	25-45	S1	P.UK KP	5	1 4	4.000	4.000	4.000	4.000	4.000	4.000	4.00 0	4.000	4.00 0	4.00 0	Mantap, Cepat, Pegawai Ramah, Murah Senyum	182.2.76. 32- 2024061 1- 150922
674 45	2	20 24	djpt	PPS Cilac ap	Penerbi tan Surat Tanda Bukti Lapor (STBL) Kedata ngan Kapal Perikan an	P	L	25-45	SMA	swas ta	5	1 5	4.000	4.000	4.000	4.000	4.000	4.000	4.00 0	4.000	4.00 0	4.00 0	Terus tingkatka n dan sukses selalu	114.10.1 21.212- 2024061 1- 145623
674 37	2	20 24	djpt	PPS Cilac ap	Penerbi tan Surat Tanda	P	P	<25	SMA	swas ta	4	1 6	3.000	3.000	3.000	3.000	3.000	3.000	3.00 0	3.000	3.00 0	3.00 0	semoga kedepan nya lebih cepat lagi	36.73.32. 171- 2024061 1-


					Bukti Lapor (STBL) Kedata ngan Kapal Perikan an														143803								
666 01	2	20 24	djpt	PPS Cilac ap	Penerbi tan Surat Tanda Bukti Lapor (STBL) Kedata ngan Kapal Perikan an	P	P	<25	SMA	swas ta	4	1 7	3.000	3.000	3.000	3.000	3.000	3.000	3.000	3.000	3.000	3.000	3.000	3.000	3.000	semoga lebih cepat pelayana annya dan diper mud ah	36.73.33. 88- 2024060 7- 141357
665 99	2	20 24	djpt	PPS Cilac ap	Penerbi tan Surat Tanda Bukti Lapor (STBL) Kedata	P	P	25-45	S1	swas ta	5	1 8	4.000	4.000	3.000	4.000	4.000	4.000	4.000	3.000	4.000	4.000	3.000	3.000	Si antasena belum support untuk beberapa kapal namun	114.10.6. 20- 2024060 7- 140943	

					ngan Kapal Perikanan														sudah diwajibkan mengisi, sebaiknya di perbaiki lagi sistemnya					
66415	2	2024	djpt	PPS Cilacap	Penerbitan Surat Tanda Bukti Laporan (STBL) Kedatangan Kapal Perikanan	P	P	<25	SMA	pelajar	5	19	4.000	4.000	4.000	4.000	4.000	4.000	4.00	4.000	4.00	4.00	Dalam pelayanan sangatlah bagus dan cepat tanggap terhadap pelaku usaha	114.79.46.41-20240606-155838
66414	2	2024	djpt	PPS Cilacap	Penerbitan Surat Tanda Bukti Laporan	P	P	25-45	SMA	swasta	5	20	4.000	4.000	3.000	4.000	4.000	0	3.00	4.000	3.00	4.00	sudah bagus sekali	180.245.135.12-20240606-154928

				(STBL) Kedat angan Kapal Perikan an																		
												72.00 0	72.00 0	70.00 0	73.00 0	74.00 0	72.0 00	74.00 0	71.0 00	71.0 00		
												0.400	0.400	0.389	0.406	0.411	0	0.40 0.411	0.39 4	0.39 4		
																					3.60 6	
																					90.1 39	
												3.600	3.600	3.500	3.650	3.700	3.60 0	3.700	3.55 0	3.55 0		

3. Dokumentasi Hasil Pelaksanaan SKM





**LAPORAN TINDAK
LANJUT HASIL
SURVEI KEPUASAN
MASYARAKAT**

PELABUHAN PERIKANAN SAMUDERA CILACAP



TRIWULAN I 2024

HASIL TINDAK LANJUT SKM TRIWULAN I TAHUN 2024

I. Tabel Ringkasan hasil SKM Triwulan I Tahun 2024

No	Layanan	Triwulan 1 2024	
		IKM	KUP
1	Surat Tanda Bukti Lapor Kedatangan Kapal	91,67	SB
2	Surat Persetujuan Berlayar	88,89	SB
3	Sertifikat Hasil Tangkapan Ikan	90	SB
4	Penggunaan Tanah dan/atau Bangunan	88,33	SB
5	Penggunaan Transportasi	100	B
6	Jasa Tambat Labuh	88,27	B
7	Sertifikat Cara Penanganan Ikan Yang Baik (CPIB)	93,33	SB
8	Sertifikat Kelaikan Kapal Perikanan (SKKP)	84,9	SB
9	Pengesahan Perjanjian Kerja Laut	93,33	B
10	E-Logbook Penangkapan Ikan	79,17	B
11	Pas Masuk	93,15	SB
12	Jasa Listrik	97,42	SB
13	Floating Repair	84,72	SB

II. Tabel Rencana Tindak Lanjut atas SKM Triwulan I Tahun 2024

a. Rencana tindak lanjut terhadap nilai “kurang baik” pada hasil penilaian SKM

No	Prioritas Unsur	Program/Kegiatan	Waktu	Penanggung Jawab
1	Unsur Persyaratan, Prosedur, Waktu Pelayanan, Biaya /Tarif, Produk Layanan, Kecepatan Respon pada Pelayanan Aktivasi E Logbook Penangkapan Ikan	- Publikasi Standar Pelayanan	April 2024	Subtim Yanlik

Kritik dan Saran Responden Pelayanan Aktivasi E Logbook Penangkapan Ikan pada Aplikasi SUSAN, sebagai berikut:

Jenis Kelamin	Usia	Pendidikan	Pekerjaan	Kritik_Saran
P	<25	SMA	swasta	Sudah baik dan cepat
P	<25	SMA	swasta	Terus mudah dan selalu fast respon


b. Rencana tindak lanjut terhadap Kritik dan Saran Responden pada Aplikasi SUSAN

No	Nama Layanan	Kritik dan Saran	Rencana Tindak Lanjut
1	Penerbitan Persetujuan Berlayar (SPB)	Agar spb bisa lebih cepat lagi proses nya	Sosialisasi Standar Pelayanan pada Pelayanan SPB
2	Penerbitan Sertifikat Hasil Tangkapan Ikan (SHTI)	Syarat yang di jelaskan kurang lengkap, sering salahnya daripada nggaknya. Udh berkali2 buat SHTI selalu ada trouble yg padahal bisa diantisipasi sebelum buat SHTI selanjutnya. Semoga kedepannya banyak petugas yg aware sama SHTI	Sosialisasi Standar Pelayanan pada Pelayanan SHTI
3	Pelayanan Tambat dan/atau Labuh	Kolam dangkal, menyulitkan aktifitas keluar-masuk kapal	Rencana jangka pendek melalui opsional excavator untuk melakukan pengerukan melalui pinggir kolam
4	Pemakaian Listrik	Sarana listrik diperbaharui	Penganggaran terhadap perbaikan jaringan listrik
5	Pemakaian Listrik	Jaringan perlu di perbarui	Penganggaran terhadap perbaikan jaringan listrik
6	Penerbitan Persetujuan Berlayar (SPB)	Kolam dangkal, menyulitkan aktifitas keluar-masuk kapal	Rencana jangka pendek melalui opsional excavator untuk melakukan pengerukan melalui pinggir kolam
7	Penerbitan Sertifikat Hasil Tangkapan Ikan (SHTI)	Kolam dangkal, menyulitkan aktifitas keluar-masuk kapal	Rencana jangka pendek melalui opsional excavator untuk melakukan pengerukan melalui pinggir kolam
8	Penerbitan Surat Tanda Bukti Lapor (STBL) Kedatangan Kapal Perikanan	Kolam dangkal, menyulitkan aktifitas keluar-masuk kapal	Rencana jangka pendek melalui opsional excavator untuk melakukan pengerukan melalui pinggir kolam
9	Pelayanan Pas Masuk	Tarif masuk mobil kalau bisa di turuin seperti dulu	Sosialisasi Standar Pelayanan Pas Masuk
10	Pelayanan Penggunaan Tanah dan/atau Bangunan di Pelabuhan Perikanan	Sampah agar selalu diambil setiap harinya. Terima kasih.	Pembersihan secara berkala
11	Pelayanan Penggunaan Tanah dan/atau Bangunan di Pelabuhan Perikanan	Sampah kadang tidak diambil setiap hari sehingga menjadi banyak lalat dan terlihat kumuh di lingkungan UPI, mohon dapat dikoordinasikan lebih baik lagi agar sampah selalu diambil setiap harinya. Terima kasih.	Koordinasi antara PPSC dengan UPI
12	Pelayanan Penggunaan Tanah dan/atau Bangunan di Pelabuhan Perikanan	untuk sistem pembuangan masih belum terklasifikasi	Rencana pengembangan Pelabuhan melalui AFD





No	Nama Layanan	Kritik dan Saran	Rencana Tindak Lanjut
13	Pelayanan Tambat dan/atau Labuh	Biaya tambat labuh terlalu mahal	Publikasi Standar Pelayanan Tambat dan/atau labuh
14	Pemakaian Listrik	Jangan mahal mahal	Publikasi Standar Pelayanan Listrik
15	Pemakaian Listrik	kalau bisa listrik gratis,ngga naik naik	Publikasi Standar Pelayanan Listrik
16	Penerbitan Persetujuan Berlayar (SPB)	Karena menggunakan epit, waktu dan dokumen yang dibutuhkan banyak. Belum lagi kalo aplikasi eror dan dokumen ngga ke upload2	Menyediakan Pojok Bantuan Layanan E-PIT dan perijinan kapal di gedung PTSA
17	Penerbitan Persetujuan Berlayar (SPB)	Minta Waktu ttd SPB lbh cepat	Publikasi Standar Pelayanan SPB dan evaluasi kartu kendali pelayanan SPB

III. Tabel Realisasi atas rencana tindak lanjut SKM Triwulan I Tahun 2024

a. Realisasi tindak lanjut terhadap nilai “kurang baik” pada hasil penilaian SKM


No	Rencana Tindak Lanjut	Deskripsi Tindak Lanjut	Dokumentasi Kegiatan
1	Publikasi Standar Pelayanan	Telah dilakukan publikasi terhadap Standar Pelayanan pada Pelayanan Pelabuhan Perikanan Samudera Cilacap baik melalui sosial media maupun digital <i>banner</i> yang ada di Gedung PTSA PPS Cilacap	 <p>The documentation consists of four images: <ul style="list-style-type: none"> Top image: A digital banner for 'Pelayanan Pelabuhan Perikanan Samudera Cilacap' with a blue background and a photo of a building. Second image: A social media post (Facebook) featuring the same banner. Third image: A social media post (Twitter) featuring the banner. Bottom image: A close-up of a digital display screen showing the banner with the text 'Pelayanan Pelabuhan Perikanan Samudera Cilacap' and 'Pelayanan Standar'. </p>

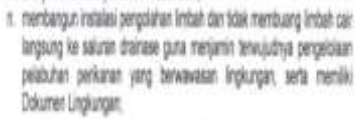



b. Realisasi tindak lanjut terhadap Kritik dan Saran Responden pada Aplikasi SUSAN

No	Rencana Tindak Lanjut	Deskripsi Tindak Lanjut	Dokumentasi
1	Sosialisasi Standar Pelayanan pada Pelayanan SPB	Perlu sosialisasi lebih masif bahwa SPB sampai dengan saat ini norma waktu tidak lebih dari yang disampaikan dalam SOP, namun demikian SPB menjadi layanan terakhir dari rangkaian proses keberangkatan kapal sehingga bila ada keterlambatan dalam layanan instansi lainnya menjadikan asumsi SPB lambat. Untuk telah dilakukan publikasi Standar Pelayanan SPB	
2	Sosialisasi Standar Pelayanan pada Pelayanan SHTI	SOP berikut persyaratannya sudah terpampang di Gedung PTSA, namun demikian akan disosialisasikan lebih lanjut melalui sosial media serta pada digital <i>banner</i> pada Gedung PTSA	
3	Rencana jangka pendek melalui opsional excavator untuk melakukan pengerukan melalui pinggir kolam	Pekerjaan pengerukan untuk mengembalikan kedalaman kolam pelabuhan sampai dengan -3 LWS melalui kegiatan revitalisasi fasilitas PPS Cilacap dengan program <i>eco fishing port</i> direncanakan dapat terlaksana pada tahun 2025. Untuk jangka pendek sudah dilaksanakan pengerukan secara rutin dengan <i>excavator long arm</i> dari sisi pinggir kolam sesuai kemampuan alat	
4	Penganggaran terhadap perbaikan jaringan listrik	Untuk jangka pendek pada tahun 2024 telah dianggarkan perbaik jaringan listrik namun khusus untuk penggantian lampu dikawasan yang sifatnya mendesak. Sedangkan untuk jangka panjang akan telah dimasukan kedalam prioritas usulan pengembangan eco	

No	Rencana Tindak Lanjut	Deskripsi Tindak Lanjut	Dokumentasi
		fishing port PPS Cilacap, dengan melakukan revitalisasi jaringan listrik melalui bawah tanah	
5	Penganggaran terhadap perbaikan jaringan listrik	Untuk jangka pendek pada tahun 2024 telah dianggarkan perbaik jaringan listrik namun khusus untuk penggantian lampu dikawasan yang sifatnya mendesak. Sedangkan untuk jangka panjang akan telah dimasukan kedalam prioritas usulan pengembangan eco fishing port PPS Cilacap, dengan melakukan revitalisasi jaringan listrik melalui bawah tanah	
6	Rencana jangka pendek melalui opsional excavator untuk melakukan pengerukan melalui pinggir kolam	Pekerjaan pengerukan untuk mengembalikan kedalaman kolam pelabuhan sampai dengan -3 LWS melalui kegiatan revitalisasi fasilitas PPS Cilacap dengan program eco fishing port direncanakan dapat terlaksana pada tahun 2025. Untuk jangka pendek sudah dilaksanakan pengerukan secara rutin dengan excavator long arm dari sisi pinggir kolam sesuai kemampuan alat	
7	Rencana jangka pendek melalui opsional excavator untuk melakukan pengerukan melalui pinggir kolam	Pekerjaan pengerukan untuk mengembalikan kedalaman kolam pelabuhan sampai dengan -3 LWS melalui kegiatan revitalisasi fasilitas PPS Cilacap dengan program eco fishing port direncanakan dapat terlaksana pada tahun 2025. Untuk jangka pendek sudah dilaksanakan pengerukan secara rutin dengan excavator long arm dari sisi pinggir kolam sesuai kemampuan alat	
8	Rencana jangka pendek melalui opsional excavator untuk melakukan pengerukan melalui pinggir kolam	Pekerjaan pengerukan untuk mengembalikan kedalaman kolam pelabuhan sampai dengan -3 LWS melalui kegiatan revitalisasi fasilitas PPS Cilacap dengan program eco fishing port direncanakan dapat terlaksana pada tahun 2025	

No	Rencana Tindak Lanjut	Deskripsi Tindak Lanjut	Dokumentasi
9	Sosialisasi Standar Pelayanan Pas Masuk	Publikasi SP yang didalamnya terdapat PP 85 2020	
10	Pembersihan secara berkala	Dokumentasi petugas kebersihan secara berkala	

No	Rencana Tindak Lanjut	Deskripsi Tindak Lanjut	Dokumentasi
11	Koordinasi antara PPSC dengan UPI	Telah dilakukan koordinasi secara intens antara pengelola UPI dengan PPS Cilacap	 <p>10:54</p> <p>Forum Konsultasi Publik Zimas, 2Narsun, 2Sib Nurfaida Ne...</p> <p>bos. 19:50</p> <p>ljin... mohon arahan_sampahnya mau kemain ya Pak @2Misngadi Simpati...@seaghit 19:50</p> <p>SAgwan Foto Malah spt ini jadi kumuh di sekitaran kantor HM... 19:51</p> <p>Sebenarnya ada petugas sampah dak ya Pak...kl ada...kami hrs bayar brapa???????????? 19:51</p> <p>Nanti kumuh...kami kena tegur lagi 19:51</p> <p>Baik bapak, besok pagi setelah apel ada pengangkutan ke tpa, Nanti bersama tim kami, kita naikan sampah ke truk kami yg ke tpa Mohon maaf atas keterlambatan kami 19:51</p> <p>Ketik pesan</p> <hr/> <p>10:54</p> <p>Forum Konsultasi Publik Zimas, 2Narsun, 2Sib Nurfaida Ne...</p> <p>SAgwan Selamat pagi Ibu Pimpinan @2zimas Masriah...Salam sehat dan bahagia selalu....</p> <p>Mhn izin menjawab pak agwan, Terkait sampah gudang dan sampah sekitaran kantor bapak ibu, bisa dikumpulkan dahulu di area bapak ibu, Setiap hari selasa, kamis dan sabtu, dumptruk kami melakukan pembuangan sampah ke TPA, nanti dumptruk kami akan keliling ke unit usaha bapak ibu di hari tersebut dan mhn bantuan bersama untuk menaikan ke dumptruk sampah2 tersebut</p> <p>Terkait sampah hasil repair kapal mhn izin berkenan untuk dapat membuang sampah mandiri</p> <p>Terkalt teknis dilapangan, dapat berkomunikasi dg pak misngadi yg menjadi koordinator petugas kebersihan ppsc</p> <p>Demikian penjelasan kami pak</p> <p>Ketik pesan</p>

No	Rencana Tindak Lanjut	Deskripsi Tindak Lanjut	Dokumentasi
12	Rencana pengembangan Pelabuhan melalui AFD	Pada dokumen Perjanjian Penggunaan Tanah antara PPS Cilacap dan Pengguna Jasa, terdapat klausul bahwa Pengguna Tanah wajib membangun instalasi pengolahan limbah dan tidak membuang limbah cair langsung ke saluran drainase guna menjamin terwujudnya pengelolaan pelabuhan perikanan yang berwawasan lingkungan, serta memiliki Dokumen Lingkungan;	 <p>11. membangun instalasi pengolahan limbah dan tidak membuang limbah cair langsung ke saluran drainase guna menjamin terwujudnya pengelolaan pelabuhan perikanan yang berwawasan lingkungan, serta memiliki Dokumen Lingkungan;</p>
13	Publikasi Standar Pelayanan Tambat dan/atau labuh	Publikasi SP yang didalamnya terdapat PP 85 2020	 <p>PELAYANAN TAMBAT LABUH</p> <p>1. Maksud dan Tujuan 2. Ruang Lingkup 3. Sasaran Pelayanan 4. Prinsip-prinsip Pelaksanaan 5. Prosedur Pelaksanaan 6. Standar Pelayanan 7. Penutup</p>
14	Publikasi Standar Pelayanan Listrik	Publikasi SP yang didalamnya terdapat PP 85 2020	 <p>A photograph showing a wooden table with a white lace tablecloth. On the table are several blue water bottles and a document, likely the electricity service standard mentioned in the adjacent cell.</p>
15	Publikasi Standar Pelayanan Listrik	Publikasi SP yang didalamnya terdapat PP 85 2020	 <p>A photograph of a digital display or monitor showing a document titled 'STANDAR PELAYANAN TAHUN 2020'. The document features a grid of images and text, representing the 2020 service standards.</p>

No	Rencana Tindak Lanjut	Deskripsi Tindak Lanjut	Dokumentasi
16	Menyediakan Pojok Bantuan Layanan E-PIT dan perijinan kapal di gedung PTSA	Menyediakan Pojok Bantuan Layanan E-PIT dan perijinan kapal di gedung PTSA	
17	Publikasi Standar Pelayanan SPB dan evaluasi kartu kendali pelayanan SPB	Perlu sosialisasi lebih masif bahwa SPB sampai dengan saat ini norma waktu tidak lebih dari yang disampaikan dalam SOP, namun demikian SPB menjadi layanan terakhir dari rangkaian proses keberangkatan kapal sehingga bila ada keterlambatan dalam layanan instansi lainnya menjadikan asumsi SPB lambat	

Cilacap, 13 Mei 2024
Ketua Tim SKM PPS Cilacap



Yatim Kurniadi