



LAPORAN KINERJA

PELABUHAN PERIKANAN NUSANTARA SUNGAILIAT

TRIWULAN II TAHUN 2023

**PELABUHAN PERIKANAN NUSANTARA SUNGAILIAT
DIREKTORAT JENDERAL PERIKANAN TANGKAP
KEMENTERIAN KELAUTAN DAN PERIKANAN**



Jl. Yos Sudarso No.50, Sungailiat
Kab. Bangka, Prov. Kep. Bangka Belitung
(0717) 92342

KATA PENGANTAR

Puji dan syukur senantiasa kita panjatkan kehadiran Tuhan Yang Maha Kuasa, karena atas izin dan rahmat-Nya penyusunan "Laporan Kinerja Pelabuhan Perikanan Nusantara Sungailiat Triwulan II Tahun 2023" dapat terselesaikan dengan baik.

Laporan Kinerja Instansi Pemerintah ini dimaksudkan sebagai pertanggungjawaban atas pelaksanaan Tugas Pokok dan fungsi Pelabuhan Perikanan Nusantara Sungailiat. Disamping itu, laporan ini diharapkan dapat memberikan gambaran tentang berbagai capaian kinerja baik keberhasilannya maupun kegagalannya, sekaligus merupakan wujud transparansi dan akuntabilitas PPN Sungailiat dalam melaksanakan tugas pokok dan fungsinya.

Sebagai media pertanggung jawaban, laporan ini berisikan tentang Rencana Strategis 2023, Rencana Kinerja 2023, dan Capaian Kinerja Triwulan II Tahun 2023. Seluruh hasil realisasi pelaksanaan kegiatan selama tahun 2023 sesuai dengan tugas pokok dan fungsi Pelabuhan Perikanan Nusantara Sungailiat, dituangkan secara transparan dan akuntabel dalam Laporan ini.

Kami menyadari bahwa laporan ini masih belum sempurna seperti yang diharapkan, untuk itu kami akan terus berupaya menyempurnakan sistem AKIP dan penyajian Laporan Kinerja di masa yang akan datang.

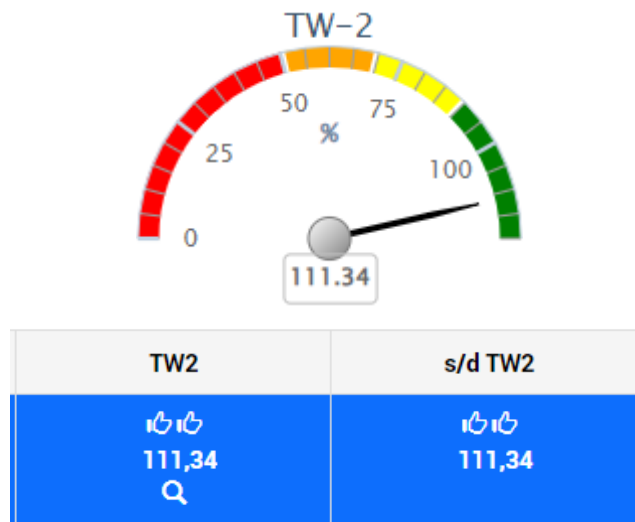
Sungailiat, 13 Juli 2023

Kepala Pelabuhan Perikanan
Nusantara Sungailiat



RINGKASAN EKSEKUTIF

Dengan dukungan sebesar Rp.12.552.547.000,- yang terealisasi sebesar Rp4.173.282.055,- atau mencapai 33,25% pada Triwulan II Tahun 2023. Berdasarkan hasil pengukuran kinerja PPN Sungailiat selama tahun 2023 melalui pencapaian target indikator kinerja yang diinput kedalam Sistem Pengelolaan Kinerja Kementerian Kelautan dan Perikanan (KINERJAKU), diperoleh Nilai Pengukuran Sasaran Strategis(NPSS) Pelabuhan Perikanan Nusantara Sungailiat Capaian Kinerja IKU+IKM sebesar **111,34 persen**.



Gambar 1. Nilai Pengukuran Sasaran Strategis (NPSS)

Dari hasil pengukuran kinerja Ditjen Perikanan Tangkap dan UPT PPN Sungailiat s/d Triwulan II Tahun 2023 melalui pencapaian target indikator kinerja yang di input ke dalam Sistem Aplikasi Pengelolaan Kinerja Kementerian Kelautan dan Perikanan KINERJAKU, diperoleh Nilai target s/d Triwulan II Tahun 2023 yang mencapai angka lebih atau diatas 100% yakni :

- IK2 - Volume produksi perikanan tangkap di Pelabuhan Perikanan Nusantara Sungailiat;
- IK7- Tingkat Operasional Pelabuhan Perikanan Nusantara Sungailiat;
- IK9- Laporan data log book penangkapan Ikan yang dikumpulkan;
- IK11- Persentase rekomendasi hasil pengawasan yang dimanfaatkan untuk perbaikan kinerja Pelabuhan Perikanan Nusantara Sungailiat.
- IK13- Indeks Profesionalitas ASN lingkup PPN Sungailiat
- IK16- Nilai IKPA PPN Sungailiat

Namun demikian masih terdapat beberapa IKU pada tahun 2023 yang masih belum dapat dihitung capaian targetnya dikarenakan target tahunan, IKU tersebut antara lain :

- IK1- Penerimaan PNBPN di Pelabuhan Perikanan Nusantara Sungailiat;
- IK3- Dokumen kapal perikanan yang diterbitkan;
- IK4- Dokumen awak kapal perikanan yang diterbitkan;
- IK5- Nelayan/awak kapal perikanan yang ditingkatkan pengetahuan/kompetensinya di bidang sarana penangkapan ikan;
- IK6- Pelabuhan perikanan yang ditingkatkan fasilitasnya untuk mendukung Penangkapan Ikan Terukur;
- IK8- Nelayan yang difasilitasi akses pendanaan usahanya;
- IK10- Nilai Penilaian Mandiri Pembangunan ZI Pelabuhan Perikanan Nusantara Sungailiat;
- IK12- Nilai rekonsiliasi kinerja Pelabuhan Perikanan Nusantara Sungailiat ;
- IK14- Tingkat Kepatuhan Pengadaan Barang/Jasa di Pelabuhan Perikanan Nusantara Sungailiat;
- IK15- Tingkat Kepatuhan Pengelolaan BMN di Pelabuhan Perikanan Nusantara Sungailiat;
- IK17- Nilai Kinerja Anggaran Pelabuhan Perikanan Nusantara Sungailiat.

Pengukuran kinerja berbasis BSC merupakan hasil suatu penilaian yang didasarkan pada capaian indikator kinerja utama (pencapaian Output) yang telah diidentifikasi untuk tercapainya sasaran strategis (pencapaian outcome). Sasaran Strategis (SS) tersebut kemudian dipetakan dalam suatu Peta Strategis berupa kerangka hubungan sebab akibat yang menggambarkan keseluruhan perjalanan strategis organisasi.

DAFTAR ISI

KATA PENGANTAR.....	i
DAFTAR ISI.....	iv
DAFTAR GAMBAR.....	vii
BAB 1.....	1
PENDAHULUAN.....	1
1.1 LATAR BELAKANG.....	1
1.2 TUGAS DAN FUNGSI.....	3
1.2.1. SUB KELOMPOK KERJA OPERASIONAL PELABUHAN.....	4
1.2.2. SUB KELOMPOK KERJA KESYAHBANDARAN.....	4
1.2.3. SUB KELOMPOK KERJA TATA KELOLA DAN PELAYANAN USAHA.....	4
1.2.4. SUB BAGIAN UMUM.....	5
1.2.5. KELOMPOK JABATAN FUNGSIONAL.....	5
1.3 SISTEMATIKA PENYAJIAN.....	6
BAB II.....	9
PERENCANAAN KINERJA.....	9
2.1 VISI DAN MISI PEMBANGUNAN PERIKANAN TANGKAP.....	9
2.2 TUJUAN DAN SASARAN KEGIATAN.....	10
2.3 PERMASALAHAN.....	15
2.4 RENCANA KINERJA PELABUHAN PERIKANAN NUSANTARA SUNGAILIAT TAHUN 2023.....	15
2.5 PENETAPAN KINERJA PELABUHAN PERIKANAN NUSANTARA SUNGAILIAT TAHUN 2023.....	16
BAB III.....	20
AKUNTABILITAS KINERJA.....	20
3.1. CAPAIAN KINERJA ORGANISASI.....	20
3.1.1. CAPAIAN INDIKATOR KINERJA.....	23
SS-1 Nilai PNBPN Sektor Perikanan Tangkap Meningkat di PPN Sungailiat.....	23
1. Penerimaan PNBPN di Pelabuhan Perikanan Nusantara Sungailiat.....	23
SS-2 Produktivitas perikanan tangkap di PPN Sungailiat meningkat.....	27

2. Volume produksi perikanan tangkap di Pelabuhan Perikanan Nusantara Sungailiat.....	27
SS-3 Pengelolaan kapal perikanan dan alat penangkapan ikan yang berdaya saing di PPN Sungailiat	31
3. Dokumen kapal perikanan yang diterbitkan	31
SS-4 Pengelolaan awak kapal perikanan yang tersertifikasi/terlindungi di Pelabuhan Perikanan Nusantara Sungailiat	34
4. Dokumen awak kapal perikanan yang diterbitkan	34
SS-4 Pengelolaan awak kapal perikanan yang tersertifikasi/terlindungi di Pelabuhan Perikanan Nusantara Sungailiat	37
5. Nelayan/awak kapal perikanan yang ditingkatkan pengetahuan/kompetensinya di bidang sarana penangkapan ikan	37
SS-5 Pengembangan dan peningkatan fasilitas Pelabuhan Perikanan Nusantara Sungailiat yang optimal	40
6. Pelabuhan perikanan yang ditingkatkan fasillitasnya untuk mendukung Penangkapan Ikan Terukur	40
SS-6 Pengelolaan PPN Sungailiat yang berdaya saing	43
7. Tingkat Operasional Pelabuhan Perikanan Nusantara Sungailiat	43
SS-7 Pengelolaan kenelayan yang maju dan berdaya saing di PPN Sungailiat ..	46
8. Nelayan yang difasilitasi akses pendanaan usahanya	46
SS-8 Tata kelola sumber daya ikan di WPPNRI perairan laut yang bertanggung jawab di PPN Sungailiat.....	49
9. Laporan data log book penangkapan Ikan yang dikumpulkan.....	50
SS-9 Tata Kelola pemerintah yang baik di lingkungan Pelabuhan Perikanan Nusantara Sungailiat	53
10. Nilai Penilaian Mandiri Pembangunan ZI Pelabuhan Perikanan Nusantara Sungailiat.....	53
11. Persentase rekomendasi hasil pengawasan yang dimanfaatkan untuk perbaikan kinerja Pelabuhan Perikanan Nusantara Sungailiat.....	57
12. Nilai Rekonsiliasi kinerja Pelabuhan Perikanan Nusantara Sungailiat....	60
13. Indeks Profesionalitas ASN lingkup Pelabuhan Perikanan Nusantara Sungailiat.....	63
14. Tingkat Kepatuhan Pengadaan Barang/Jasa di Pelabuhan Perikanan Nusantara Sungailiat.....	66
15. Tingkat Kepatuhan Pengelolaan BMN di Pelabuhan Perikanan Nusantara Sungailiat.....	69
16. Nilai IKPA Pelabuhan Perikanan Nusantara Sungailiat	73
17. Nilai Kinerja Anggaran Pelabuhan Perikanan Nusantara Sungailiat	78

3.2. AKUNTABILITAS KEUANGAN	81
BAB IV	83
PENUTUP	83
a. KESIMPULAN.....	83
b. SARAN.....	84

DAFTAR GAMBAR

Gambar 1. Nilai Pengukuran Sasaran Strategis (NPSS)	ii
Gambar 2. Struktur Organisasi PPN Sungailiat Tahun 2023.....	5
Gambar 3. Nilai Pengukuran Sasaran Strategis (NPSS).....	83

DAFTAR TABEL

Tabel 1 Tabel Informasi cascading/ Turunan Indikator Kinerja Utama (IKU).....	13
Tabel 2. Rencana Kinerja Tahunan Pelabuhan Perikanan Nusantara Sungailiat Tahun 2023.	16
Tabel 3. Sasaran Strategis (SS), Indikator Kinerja Utama (IKU) 2023 yang mengacu kepada Balanced Scorecard (BSC).....	17
Tabel 4. Capaian Indikator Kinerja Utama (IKU) PPN Sungailiat hasil Balanced Scorecard (BSC) Tahun 2023.....	20
Tabel 5. Target dan Realisasi IKU Nilai PNBPUPT PPN Sungailiat di Tahun 2023.....	23
Tabel 6. Nilai PNBPUPT PPN Sungailiat Tahun 2023	24
Tabel 7. Perbandingan Realisasi PNBPUPT PPN Sungailiat Tahun 2023 terhadap Realisasi Tahun 2022 pada periode yang sama	24
Tabel 8. Perbandingan Realisasi Nilai PNBPUPT PPN Sungailiat Tahun 2023 dengan target menengah dalam renstra	25
Tabel 9 Perbandingan Capaian IKU Nilai Penerimaan Negara Bukan Pajak (PNBP) Sektor Kelautan dan Perikanan di PPN Sungailiat dengan PPN Tanjungpandan Triwulan II Tahun 2023.....	25
Tabel 10. Analisis Efisiensi Penggunaan Anggaran Nilai PNBPUPT PPN Sungailiat Triwulan II 2023.....	26
Tabel 11. Target dan Realisasi IKU Jumlah Produksi Perikanan Tangkap PPN Sungailiat Tahun 2023.....	28
Tabel 12. Volume produksi perikanan tangkap di PPN Sungailiat Sungailiat Tahun 2023.....	28
Tabel 13. Perbandingan Realisasi volume produksi perikanan tangkap di PPN Sungailiat Tahun 2023 terhadap Realisasi Tahun 2022 pada periode yang sama	28
Tabel 14. Perbandingan Realisasi Rata-rata volume produksi perikanan tangkap di PPN Sungailiat dengan target menengah dalam renstra	29
Tabel 15 Perbandingan IKU Volume Produksi Perikanan Tangkap di PPN Sungailiat dengan PPN Tanjungpandan Triwulan II Tahun 2023	29
Tabel 16. Analisis Efisiensi Penggunaan Anggaran pada kegiatan Jumlah Produksi Perikanan Tangkap PPN Sungailiat Triwulan II 2023	30
Tabel 17. Target dan Realisasi IKU Dokumen kapal perikanan yang diterbitkan.....	31
Tabel 18. Perbandingan Dokumen kapal perikanan yang diterbitkan di PPN Sungailiat Tahun 2023 terhadap Realisasi Tahun 2022 pada periode yang sama	31
Tabel 19. Perbandingan Realisasi Dokumen kapal perikanan yang diterbitkan dengan target menengah dalam renstra	32
Tabel 20 Perbandingan IKU Dokumen kapal perikanan yang diterbitkan di PPN Sungailiat dengan PPN Tanjungpandan Triwulan II Tahun 2023.....	32
Tabel 21. Analisis Efisiensi Penggunaan Anggaran pada kegiatan Dokumen kapal perikanan yang diterbitkan Triwulan II 2023.....	33
Tabel 22. Target dan Realisasi IKU Dokumen awak kapal perikanan yang diterbitkan di UPT Pelabuhan Perikanan Nusantara Sungailiat	34
Tabel 23. Perbandingan Realisasi Dokumen awak kapal perikanan yang diterbitkan di PPN Sungailiat Tahun 2023 terhadap Realisasi Tahun 2022 pada periode yang sama	34
Tabel 24. Perbandingan Realisasi Dokumen awak kapal perikanan yang diterbitkan dengan target menengah dalam renstra	35

Tabel 25 Perbandingan IK Dokumen awak kapal perikanan yang diterbitkan di PPN Sungailiat dengan PPN Tanjungpandan Triwulan II Tahun 2023	35
Tabel 26. Analisis Efisiensi Penggunaan Anggaran Dokumen awak kapal perikanan yang diterbitkan Triwulan II 2023	36
Tabel 27. Target dan Realisasi IKU Nelayan/awak kapal perikanan yang ditingkatkan pengetahuan/kompetensinya di bidang sarana penangkapan ikan	37
Tabel 28. Perbandingan Realisasi Nelayan/awak kapal perikanan yang ditingkatkan pengetahuan/kompetensinya di bidang sarana penangkapan ikan di PPN Sungailiat Tahun 2023 terhadap Realisasi Tahun 2022 pada periode yang sama	37
Tabel 29. Perbandingan Realisasi Nelayan/awak kapal perikanan yang ditingkatkan pengetahuan/kompetensinya di bidang sarana penangkapan ikan dengan target menengah dalam renstra	38
Tabel 30 Perbandingan IK Nelayan/awak kapal perikanan yang ditingkatkan pengetahuan/kompetensinya di bidang sarana penangkapan ikan di PPN Sungailiat dengan PPN Tanjungpandan Triwulan II Tahun 2023	38
Tabel 31. Analisis Efisiensi Penggunaan Anggaran pada kegiatan Nelayan/awak kapal perikanan yang ditingkatkan pengetahuan/kompetensinya Triwulan II 2023	39
Tabel 32. Target dan Realisasi IKU Pelabuhan perikanan yang ditingkatkan fasillitasnya untuk mendukung Penangkapan Ikan Terukur	40
Tabel 33. Perbandingan Realisasi Pelabuhan perikanan yang ditingkatkan fasillitasnya untuk mendukung Penangkapan Ikan Terukur Tahun 2023 terhadap Realisasi Tahun 2022 pada periode yang sama	40
Tabel 34. Perbandingan Realisasi Pelabuhan perikanan yang ditingkatkan fasillitasnya untuk mendukung Penangkapan Ikan Terukur dengan target menengah dalam renstra	41
Tabel 35 Perbandingan IK Pelabuhan perikanan yang ditingkatkan fasillitasnya untuk mendukung Penangkapan Ikan Terukur di PPN Sungailiat dengan PPN Tanjungpandan Triwulan II Tahun 2023	41
Tabel 36. Analisis Efisiensi Penggunaan Anggaran Pelabuhan perikanan yang ditingkatkan fasillitasnya untuk mendukung Penangkapan Ikan Terukur Tahun 2023	42
Tabel 37. Target dan Realisasi IKU Tingkat Operasional Pelabuhan Perikanan Nusantara Sungailiat tahun 2023	43
Tabel 38. Tingkat Operasional Pelabuhan Perikanan Nusantara Sungailiat Tahun 2023.....	43
Tabel 39. Perbandingan Realisasi Tingkat Operasional Pelabuhan Perikanan Nusantara Sungailiat Tahun 2023 terhadap Realisasi Tahun 2022 pada periode yang sama	44
Tabel 40. Perbandingan Realisasi Tingkat Operasional Pelabuhan Perikanan Nusantara Sungailiat dengan target menengah dalam renstra	44
Tabel 41 Perbandingan IK Tingkat Operasional di PPN Sungailiat dengan PPN Tanjungpandan Triwulan II Tahun 2023	45
Tabel 42. Analisis Efisiensi Penggunaan Anggaran pada kegiatan Tingkat operasional di UPT PPN Sungailiat Triwulan II 2022	46
Tabel 43. Target dan Realisasi IKU Nelayan yang difasilitasi akses pendanaan usahanya	47
Tabel 44. Perbandingan Realisasi Capaian Jumlah nelayan yang terfasilitasi kredit perikanan tangkap di PPN Sungailiat Tahun 2023 terhadap Realisasi Tahun 2022 pada periode yang sama	47
Tabel 45. Perbandingan realisasi capaian IKU Nelayan yang difasilitasi akses pendanaan usahanya Triwulan II Tahun 2023 dengan target menengah dalam renstra.	47

Tabel 46 Perbandingan IK Nelayan yang difasilitasi akses pendanaan usahanya di PPN Sungailiat dengan PPN Tanjungpandan Triwulan II Tahun 2023	48
Tabel 47. Analisis Efisiensi Penggunaan Anggaran pada kegiatan Jumlah nelayan yang terfasilitasi kredit perikanan tangkap di PPN Sungailiat Triwulan II 2023.....	49
Tabel 48. Jumlah kapal yang menerapkan Laporan data log book penangkapan Ikan yang dikumpulkan tahun 2023.....	50
Tabel 49 Perbandingan Realisasi Capaian Laporan data Logbook Penangkapan Ikan yang Dikumpulkan di PPN Sungailiat Tahun 2023 terhadap Realisasi Tahun 2022 pada periode yang sama.....	50
Tabel 50. Perbandingan Realisasi Laporan data log book penangkapan Ikan yang dikumpulkan dengan target menengah dalam renstra	51
Tabel 51 Perbandingan IK laporan data log book penangkapan ikan yang dikumpulkan di PPN Sungailiat dengan PPN Tanjungpandan Triwulan II Tahun 2023	51
Tabel 52. Analisis Efisiensi Penggunaan Anggaran pada kegiatan Jumlah kapal yang menerapkan logbook penangkapan ikan di UPT PPN Sungailiat Triwulan II 2023.....	52
Tabel 53. Target dan Realisasi Nilai Penilaian Mandiri Pembangunan ZI Pelabuhan Perikanan Nusantara Sungailiat	53
Tabel 54. Rincian Penilaian Mandiri Wilayah Bebas dari Korupsi (WBK) PPN Sungailiat.....	53
Tabel 55. Perbandingan Realisasi Penilaian Mandiri Wilayah Bebas dari Korupsi (WBK) di PPN Sungailiat Tahun 2023 terhadap Realisasi Tahun 2022 pada periode yang sama	54
Tabel 56. Perbandingan Realisasi Penilaian Mandiri Wilayah Bebas dari Korupsi (WBK) PPN Sungailiat dengan target menengah dalam renstra	54
Tabel 57 Perbandingan IK Nilai Penilaian Mandiri Pembangunan ZI di PPN Sungailiat dengan PPN Tanjungpandan Triwulan II Tahun 2023	55
Tabel 58. Analisis Efisiensi Penggunaan Anggaran pada kegiatan Penilaian Mandiri Wilayah Bebas dari Korupsi Pelabuhan Perikanan Nusantara Sungailiat Tahun 2023	56
Tabel 59. Target dan Realisasi Persentase rekomendasi hasil pengawasan yang dimanfaatkan untuk perbaikan kinerja Pelabuhan Perikanan Nusantara Sungailiat.....	57
Tabel 60. Perbandingan Realisasi Persentase penyelesaian temuan L Persentase rekomendasi hasil pengawasan yang dimanfaatkan untuk perbaikan kinerja di PPN Sungailiat Tahun 2023 terhadap Realisasi Tahun 2022 pada periode yang sama.....	57
Tabel 61.Perbandingan Realisasi Persentase rekomendasi hasil pengawasan yang dimanfaatkan untuk perbaikan kinerja Pelabuhan Perikanan Nusantara Sungailiat dengan target menengah dalam renstra	58
Tabel 62 Perbandingan IK persentase rekomendasi hasil pengawasan yang dimanfaatkan untuk perbaikan kinerja di PPN Sungailiat dengan PPN Tanjungpandan Triwulan II Tahun 2023.....	58
Tabel 63. Analisis Efisiensi Penggunaan Anggaran pada kegiatan Persentase rekomendasi hasil pengawasan yang dimanfaatkan untuk perbaikan kinerja Tahun 2023.....	59
Tabel 64. Target dan Nilai rekonsiliasi kinerja Pelabuhan Perikanan Nusantara Sungailiat...	60
Tabel 65. Perbandingan Realisasi Nilai rekonsiliasi kinerja di PPN Sungailiat Tahun 2023 terhadap Realisasi Tahun 2022 pada periode yang sama.....	60
Tabel 66. Perbandingan Realisasi Nilai rekonsiliasi kinerja Pelabuhan Perikanan Nusantara Sungailiat dengan target menengah dalam renstra	61
Tabel 67 Perbandingan IK Nilai rekonsiliasi kinerja di PPN Sungailiat dengan PPN Tanjungpandan Triwulan II Tahun 2023	61

Tabel 68. Analisis Efisiensi Penggunaan Anggaran pada kegiatan Nilai rekonsiliasi kinerja Pelabuhan Perikanan Nusantara Sungailiat Triwulan II 2023	62
Tabel 69. Indeks Profesionalitas ASN lingkup Pelabuhan Perikanan Nusantara Sungailiat	64
Tabel 70. Perbandingan Realisasi Indeks Profesionalitas ASN di PPN Sungailiat Tahun 2023 terhadap Realisasi Tahun 2022 pada periode yang sama.....	64
Tabel 71. Perbandingan Realisasi Indeks Profesionalitas ASN lingkup Pelabuhan Perikanan Nusantara Sungailiat dengan target menengah dalam renstra	64
Tabel 72 Perbandingan IK Indeks Profesionalitas ASN di PPN Sungailiat dengan PPN Tanjungpandan Semester I Tahun 2023.....	65
Tabel 73. Analisis Efisiensi Penggunaan Anggaran pada kegiatan Indeks Profesionalitas Aparatur Sipil Negara (ASN) lingkup PPN Sungailiat Tahun 2023.....	66
Tabel 74. Target dan Realisasi Tingkat Kepatuhan Pengadaan Barang/Jasa di Pelabuhan Perikanan Nusantara Sungailiat	67
Tabel 75. Perbandingan Realisasi Tingkat Kepatuhan Pengadaan Barang/Jasa di PPN Sungailiat Tahun 2023 terhadap Realisasi Tahun 2022 pada periode yang sama	67
Tabel 76. Perbandingan Realisasi Tingkat Kepatuhan Pengadaan Barang/Jasa di Pelabuhan Perikanan Nusantara Sungailiat dengan target menengah dalam renstra	67
Tabel 77 Perbandingan IK Tingkat kepatuhan pengadaan barang/jasa di PPN Sungailiat dengan PPN Tanjungpandan Triwulan II Tahun 2023	68
Tabel 78. Analisis Efisiensi Penggunaan Anggaran pada kegiatan Tingkat Kepatuhan Pengadaan Barang/Jasa Satker Pelabuhan Perikanan Nusantara Sungailiat Tahun 2022	69
Tabel 79. Target dan Realisasi Tingkat Kepatuhan Pengelolaan BMN di Pelabuhan Perikanan Nusantara Sungailiat	70
Tabel 80. Perbandingan Realisasi Tingkat Kepatuhan Pengelolaan BMN di PPN Sungailiat Tahun 2023 terhadap Realisasi Tahun 2022 pada periode yang sama	70
Tabel 81. Perbandingan Realisasi Tingkat Kepatuhan Pengelolaan BMN di Pelabuhan Perikanan Nusantara Sungailiat dengan target menengah dalam renstra	71
Tabel 82 Perbandingan IK Tingkat kepatuhan pengelolaan BMN di PPN Sungailiat dengan PPN Tanjungpandan Triwulan II Tahun 2023	71
Tabel 83. Analisis Efisiensi Penggunaan Anggaran pada kegiatan Tingkat Kepatuhan Pengelolaan BMN Satker Pelabuhan Perikanan Nusantara Sungailiat Tahun 2023	72
Tabel 84. Target dan realisasi Nilai IKPA lingkup Pelabuhan Perikanan Nusantara Sungailiat	76
Tabel 85. Perbandingan Target Nilai IKPA di PPN Sungailiat Tahun 2023 terhadap Realisasi Tahun 2022 pada periode yang sama	76
Tabel 86. Perbandingan Realisasi Nilai IKPA PPN Sungailiat dengan target menengah dalam renstra	76
Tabel 87 Perbandingan IK Nilai IKPA di PPN Sungailiat dengan PPN Tanjungpandan Semester I Tahun 2023.....	77
Tabel 88. Analisis Efisiensi Penggunaan Anggaran pada kegiatan Nilai IKPA PPN Sungailiat Tahun 2023	77
Tabel 89. Target dan Realisasi Nilai Kinerja Anggaran Pelabuhan Perikanan Nusantara Sungailiat.....	78
Tabel 90. Perbandingan Nilai Kinerja Anggaran di PPN Sungailiat Tahun 2023 terhadap Realisasi Tahun 2022 pada periode yang sama	79

Tabel 91. Perbandingan Realisasi Nilai Kinerja Anggaran Pelabuhan Perikanan Nusantara Sungailiat dengan target menengah dalam renstra	79
Tabel 92 Perbandingan IK Nilai Kinerja Anggaran di PPN Sungailiat dengan PPN Tanjungpandan Triwulan II Tahun 2023	79
Tabel 93. Analisis Efisiensi Penggunaan Anggaran pada kegiatan Nilai Kinerja Anggaran Pelabuhan Perikanan Nusantara Sungailiat Triwulan II 2023	80
Tabel 94. Realisasi Penyerapan Anggaran Untuk Pelaksanaan Kegiatan PPN Sungailiat Tahun 2023	81



BAB I

PENDAHULUAN

BAB 1

PENDAHULUAN

1.1 LATAR BELAKANG

Pelabuhan Perikanan Nusantara (PPN) Sungailiat adalah salah satu dari 22 buah pelabuhan perikanan yang merupakan Unit Pelaksana Teknis (UPT) Kementerian Kelautandan Perikanan (KKP), berada dibawah dan bertanggung jawab kepada Direktur Jenderal Perikanan Tangkap. PPN Sungailiat terletak di Jalan Yos Sudarso No. 50 Kecamatan Sungailiat, Kabupaten Bangka, Provinsi Kepulauan Bangka Belitung dengan letak geografis 01°51'56"LS dan 106°07'20"BT. Awal pembangunan pelabuhan perikanan Sungailiat pada tahun anggaran 1975/1976 dan diresmikan pada tanggal 21 Juni 1976 oleh Direktur Jenderal Perikanan Departemen Pertanian. Pada awalnya status PPN Sungailiat ditetapkan sebagai Pelabuhan Perikanan Pantai (type C) kemudian sesuai persetujuan Menteri Negara PAN No.B-2672/M.PAN/9/2008 tanggal 11 September 2008 statusnya meningkat menjadi Pelabuhan Perikanan Nusantara (typeB) dan diresmikan oleh Direktur Jenderal Perikanan Tangkap pada tanggal 30 Januari 2009.

PPN Sungailiat mempunyai visi Perikanan Tangkap yang Maju dan Berkelanjutan untuk Kesejahteraan Nelayan. Sedangkan Misinya adalah 1) Mengoptimalkan Pemanfaatan Sumber Daya ikan secara berkelanjutan, 2) Meningkatkan kualitas pelayanan publik sesuai dengan standar pelayanan, 3) Memberikan kesempatan berusaha dan penyerapan tenaga kerja. Untuk mewujudkan visi dan misi tersebut maka disusunlah Rencana Strategis, yang didalamnya tercantum rencana pelaksanaan program dan kegiatan serta dukungan pembiayaan yang dibutuhkan dalam pelaksanaan perencanaan.

Rencana Starategis yang telah disusun, selanjutnya menjadi acuan dalam pelaksanaan kegiatan dan program dalam kurun waktu lima tahunan. Mengacu pada Renstra tersebut, dibuat perencanaan tahunan guna mencapai indikator sasaran yang telah ditetapkan sesuai dengan program yang termuat dalam Renstra. Dalam rangka mengimplementasikan Renstra, maka disusunlah dokumen Perencanaan Kinerja (RENJA) yang didalamnya tercantum rencana pelaksanaan program dan kegiatan serta dukungan pembiayaan yang dibutuhkan

Setiap tahun anggaran. RENJA tersebut juga memuat target dan indikator sasaran yang diinginkan dalam pelaksanaan kegiatan.

Peraturan Presiden Nomor 29 Tahun 2014 tentang Sistem Akuntabilitas Kinerja Instansi Pemerintah yang ditindaklanjuti dalam Peraturan Menteri Pendayagunaan Aparatur Negara dan Reformasi Birokrasi Nomor 53 Tahun 2014 tentang Petunjuk Teknis Perjanjian Kinerja, Pelaporan Kinerja dan Tata Cara Reviu Atas Laporan Kinerja Instansi Pemerintah mengatur bahwa segala pelaksanaan pembangunan oleh instansi pemerintah agar dilaporkan secara akuntabel sesuai dengan perjanjian kinerja yang ditetapkan meliputi pertanggungjawaban penggunaan anggaran, keberhasilan yang dihasilkan, kegagalan pelaksanaan serta permasalahan yang dihadapi yang disertai dengan tindak lanjut pelaksanaan ditahun mendatang. Tujuan dari pelaporan kinerja ini yakni : (1) untuk memberikan informasi kinerja yang terukur kepada pemberi mandate atas kinerja yang telah dan seharusnya tercapai serta (2) sebagai upaya perbaikan berkesinambungan bagi instansi pemerintah untuk meningkatkan kinerjanya.

Mencakup hal tersebut diatas, pada tahun 2023 PPN Sungailiat melakukan penyusunan Laporan Kinerja Instansi Pemerintah setiap triwulan dengan menggunakan indikator kinerja sebagaimana yang tercantum pada RENSTRA 2020-2024. Laporan ini menggambarkan pencapaian kinerja PPN Sungailiat secara bertahap dari Triwulan I sampai dengan Triwulan II dan akan dilanjutkan dengan menyusun Laporan Kinerja Instansi Pemerintah Tahun 2023 sebagai wujud pertanggungjawaban dalam mendukung pelaksanaan pembangunan perikanan tangkap selama periode tahun 2023.

Laporan Kinerja Instansi Pemerintah merupakan salah satu bentuk pertanggungjawaban instansi pemerintah dalam pelaksanaan program dan kegiatan pembangunan yang dilaksanakan berdasarkan Rencana Strategis maupun Rencana Kerja tahunan yang dibuat sebelumnya. Laporan Kinerja Instansi Pemerintah juga merupakan sarana untuk menilai dan mengevaluasi pencapaian kinerja berdasarkan indikator sasaran yang telah ditetapkan sebelumnya.

Laporan Kinerja tahun 2023 ini akan menginformasikan keberhasilan dalam pencapaian indikator selama I tahun 2023 sebagaimana target yang telah

ditetapkan dalam Rencana Kinerja tahunan (RKT) 2023 dan Perjanjian Kinerja (PK) 2023.

1.2 TUGAS DAN FUNGSI

Berdasarkan Peraturan Menteri Kelautan dan Perikanan Nomor PER.20/MEN/2014 tentang Organisasi dan Tata Kerja Unit Pelaksana Teknis Pelabuhan Perikanan, bahwa Pelabuhan Perikanan mempunyai tugas Pelabuhan Perikanan mempunyai tugas melaksanakan pengelolaan dan pelayanan pemanfaatan sumberdaya ikan, serta keselamatan operasional kapal perikanan. Sedangkan dalam rangka melaksanakan fungsinya berdasarkan Peraturan Menteri Kelautan dan Perikanan Nomor PER.08/MEN/2012 tentang Kepelabuhanan Perikanan, Pelabuhan Perikanan menyelenggarakan fungsi pemerintahan dan perusahaan sebagai berikut:

a. Fungsi Pemerintahan

- 1) Pelayanan pembinaan mutu dan pengolahan hasil perikanan;
- 2) Pengumpulan data tangkapan dan hasil perikanan;
- 3) Tempat pelaksanaan penyuluhan dan pengembangan masyarakat nelayan;
- 4) Pelaksanaan kegiatan operasional kapal perikanan;
- 5) Tempat pelaksanaan pengawasan dan pengendalian sumberdaya ikan;
- 6) Pelaksanaan kesyahbandaran;
- 7) Tempat pelaksanaan fungsi karantina ikan;
- 8) Publikasi hasil pelayanan sandar dan labuh kapal perikanan dan kapal pengawaskapal perikanan;
- 9) Tempat publikasi hasil penelitian kelautan dan perikanan;
- 10) Pemantauan wilayah pesisir;
- 11) Pengendalian lingkungan;
- 12) Kepabeanan; dan/atau
- 13) Keimigrasian.

b. Fungsi Perusahaan

- 1) Pelayanan tambat dan labuh kapal perikanan;
- 2) Pelayanan bongkar muat ikan;
- 3) Pelayanan pengolahan hasil perikanan;
- 4) Pemasaran dan distribusi ikan;

- 5) Pemanfaatan fasilitas dan lahan di pelabuhan perikanan;
- 6) Pelayanan perbaikan dan pemeliharaan kapal perikanan;
- 7) Pelayanan logistik dan perbekalan kapal perikanan;
- 8) Wisata bahari; dan/atau
- 9) Penyediaan dan/atau pelayanan jasa lainnya sesuai dengan peraturan perundang-undangan.

Untuk melaksanakan tugas dan fungsi pelabuhan perikanan tersebut, maka disusun struktur organisasi Pelabuhan Perikanan Nusantara berdasarkan Peraturan Menteri Kelautan dan Perikanan Nomor PER.20/MEN/2014 tentang Organisasi dan Tata Kerja Unit Pelaksana Teknis Pelabuhan Perikanan, sebagai berikut :

1.2.1. SUB KELOMPOK KERJA OPERASIONAL PELABUHAN

Sub Kelompok Kerja Operasional Pelabuhan mempunyai tugas melakukan pelaksanaan pengumpulan data, informasi, publikasi, inspeksi pembongkaran ikan, bimbingan teknis, dan penerbitan Sertifikat CPIB.

1.2.2. SUB KELOMPOK KERJA KESYAHBANDARAN

Sub Kelompok Kerja Kesyahbandaran mempunyai tugas melakukan pelaksanaan pengaturan keberangkatan, kedatangan, dan keberadaan kapal perikanan, pelayanan penerbitan Surat Tanda Bukti Laporan, pemeriksaan *Log Book*, penerbitan Surat Persetujuan Berlayar, penerbitan Sertifikat Hasil Tangkapan Ikan, pengawasan pengisian bahan bakar, bimbingan teknis, serta kegiatan kesyahbandaran lainnya sesuai peraturan perundang-undangan.

1.2.3. SUB KELOMPOK KERJA TATA KELOLA DAN PELAYANAN USAHA

Sub Kelompok Kerja Tata Kelola dan Pelayanan Usaha mempunyai tugas melakukan pelaksanaan pembangunan, pengembangan, pemeliharaan, pengawasan, pengendalian, pendayagunaan sarana dan prasarana; bimbingan teknis; fasilitasi penyuluhan, pengawasan dan pengendalian sumber daya ikan, perkarantinaan, publikasi hasil penelitian, pemantauan wilayah pesisir, wisata bahari, pembinaan mutu, serta pengolahan, pemasaran dan distribusi, pelayanan pemanfaatan lahan dan fasilitas usaha, pelayanan jasa, dan bimbingan teknis tata kelola dan pelayanan usaha.

1.2.4. SUB BAGIAN UMUM

Sub bagian Umum mempunyai tugas melaksanakan koordinasi penyusunan rencana dan pelaksanaan program dan anggaran, hukum, organisasi, ketatalaksanaan, administrasi kepegawaian, keuangan dan umum, pelaksanaan pengendalian lingkungan (kebersihan, keamanan, ketertiban, keindahan, dan keselamatan kerja), rumah tangga dan Barang Milik Negara (BMN), pelayanan masyarakat perikanan, pemantauan, dan evaluasi, serta pelaporan.

1.2.5. KELOMPOK JABATAN FUNGSIONAL

Kelompok Jabatan Fungsional mempunyai tugas melaksanakan kegiatan operasional kepelabuhanan serta kegiatan lain sesuai dengan tugas masing-masing jabatan fungsional dan peraturan perundang-undangan.

Maka sesuai dengan tugas dan fungsi tersebut diatas PPN Sungailiat dengan struktur organisasinya berkewajiban memberikan kinerja yang terbaik bagi perwujudan visi Kementerian Kelautan dan Perikanan yaitu mewujudkan pembangunan kelautan dan perikanan yang berdaya saing dan berkelanjutan untuk kesejahteraan yang di implementasikan dalam Rencana Kinerja Tahunan (RKT) dan dievaluasikan melalui Laporan Kinerja Instansi Pemerintah (LAKIP)

STRUKTUR SUB BAGIAN UMUM DAN KETUA SUB POKJA PELABUHAN PERIKANAN NUSANTARA SUNGAILIAT TAHUN 2023



Gambar 2. Struktur Organisasi PPN Sungailiat Tahun 2023

1.3 SISTEMATIKA PENYAJIAN

Penyusunan Laporan Kinerja Instansi Pemerintah Tahun 2023 merupakan bentuk akuntabilitas dari pelaksanaan tugas dan fungsi yang dipercayakan kepada setiap instansi pemerintah atas penggunaan anggaran. Hal terpenting yang diperlukan dalam penyusunan laporan kinerja adalah pengukuran kinerja dan evaluasi serta pengungkapan (*disclosure*) secara memadai hasil Analisis terhadap pengukuran kinerja yang dilakukan dengan transparan serta sebagai alat kendali dan pemacu peningkatan kinerja pada tahun berikutnya.

Capaian kinerja Pelabuhan Perikanan Nusantara Sungailiat selama tahun 2023 akan dibandingkan dengan Rencana Kinerja 2023 yang telah ditargetkan sebagai tolak ukur keberhasilan organisasi. Dari Analisis atas capaian kinerja terhadap rencana kinerja ini akan memungkinkan dilakukannya proses identifikasi terhadap sejumlah celah kinerja yang ada bagi perbaikan kinerja di masa datang.

Adapun kaitan dari sistematika penyajian Laporan Kinerja Instansi Pemerintah Pelabuhan Perikanan Nusantara Sungailiat tahun 2023 sebagai berikut :

1. Ringkasan Eksekutif

Pada bagian ini disajikan tujuan dan sasaran yang telah ditetapkan dalam rencana strategis serta sejauh mana instansi pemerintah mencapai tujuan dan sasaran utama tersebut serta kendala-kendala yang dihadapi dalam pencapaiannya.

Disebutkan juga langkah-langkah apa yang telah dilakukan untuk mengatasi kendala tersebut dan langkah antisipatif untuk menanggulangi kendala yang mungkin akan terjadi pada tahun mendatang

2. Bab I Pendahuluan

Pada bab Pendahuluan ini disajikan penjelasan umum organisasi, dengan penekanan kepada aspek strategis organisasi serta permasalahan utama (*strategic issued*) yang sedang dihadapi organisasi.

3. Bab II Perencanaan Kinerja

Pada bab ini diuraikan ringkasan/ikhtisar perjanjian kinerja tahun yang bersangkutan.

4. Bab III Akuntabilitas

A. Capaian Kinerja Organisasi

Pada sub bab ini disajikan capaian kinerja organisasi untuk setiap pernyataan kinerja sasaran strategis Organisasi sesuai dengan hasil pengukuran kinerja organisasi. Untuk setiap pernyataan kinerja sasaran strategis tersebut dilakukan Analisis capaian kinerja sebagai berikut:

1. Membandingkan antara target dan realisasi kinerja tahun ini;
2. Membandingkan antara realisasi kinerja serta capaian kinerja tahun ini dengan tahun lalu dan beberapa tahun terakhir;
3. Membandingkan realisasi kinerja sampai dengan tahun ini dengan target jangka menengah yang terdapat dalam dokumen perencanaan strategis organisasi;
4. Membandingkan realisasi kinerja tahun ini dengan standar nasional (jika ada);
5. Analisis penyebab keberhasilan/kegagalan atau peningkatan/penurunan kinerja serta alternative solusi yang telah dilakukan;
6. Analisis atas efisiensi penggunaan sumber daya;
7. Analisis program/kegiatan yang menunjang keberhasilan ataupun kegagalan pencapaian pernyataan kinerja).

B. Realisasi Anggaran

Pada sub bab ini diuraikan realisasi anggaran yang digunakan dan yang telah digunakan untuk mewujudkan kinerja organisasi sesuai dengan dokumen Perjanjian Kinerja.

5. Bab IV Penutup

Bab Penutup ini diuraikan simpulan umum atas capaian kinerja organisasi serta langkah di masa mendatang yang akan dilakukan organisasi untuk meningkatkan kinerjanya.

6. Lampiran

Isi dari pada lampiran merupakan kumpulan dari Perjanjian Kinerja, Pengukuran Kinerja yang telah di tandatangani oleh Kepala Pelabuhan dan Direktur Jenderal Perikanan Tangkap.



BAB II

PERENCANAAN KINERJA

BAB II PERENCANAAN KINERJA

2.1 VISI DAN MISI PEMBANGUNAN PERIKANAN TANGKAP

Direktorat Jenderal Perikanan Tangkap selaku penanggung jawab Program memiliki peran strategis, yakni sebagai: (i) penyedia bahan pangan dari perairan yang mempunyai nilai tinggi dari, ditinjau dari aspek nutrisi maupun ekonomi, (ii) penyedia lapangan kerja bagi masyarakat di daerah pesisir, (iii) salah satu bidang andalan dalam kegiatan ekonomi berbasis kelautan dan perikanan yang turut serta dalam menjaga kedaulatan bangsa di laut, (iv) penyumbang potensial untuk mendorong peningkatan penerimaan negara, serta (v) identitas budaya negara maritim yang perlu dijaga dan dilestarikan.

Untuk menjalankan peran strategis tersebut, visi pembangunan perikanan tangkap ditetapkan sebagai berikut:

“Terwujudnya Pembangunan Perikanan Tangkap yang Berdaulat, Mandiri, Berdaya Saing dan Berkelanjutan untuk Kesejahteraan Nelayan” dengan penjelasan sebagai berikut:

1. **Berdaulat** diartikan sebagai kemampuan penuh untuk mengelola dan memanfaatkan sumber daya perikanan untuk digunakan sebesar-besarnya dalam meningkatkan taraf hidup masyarakat demi mewujudkan kedaulatan secara ekonomi dari kegiatan perikanan tangkap.
2. **Mandiri** diartikan sebagai keadaan untuk dapat berdiri sendiri tanpa bergantung dengan pihak lain dalam mengelola dan memanfaatkan sumber daya perikanan yang ada untuk meningkatkan kesejahteraan masyarakat.
3. **Berdaya saing** diartikan sebagai keunggulan dan kapasitas yang dimiliki untuk menghadapi persaingan dalam peta kompetisi global dalam pengelolaan sumber daya perikanan.
4. **Berkelanjutan** dimaksudkan sebagai upaya untuk mengelola dan melindungi sumber daya ikan agar dapat dimanfaatkan secara berkesinambungan oleh generasi saat ini dan generasi mendatang.

5. **Kesejahteraan** diartikan bahwa pengelolaan sumber daya perikanan adalah untuk sebesar-besarnya kemakmuran rakyat, khususnya nelayan.

Misi Direktorat Jenderal Perikanan Tangkap mengacu pada tugas, fungsi dan wewenang yang telah dimandatkan oleh peraturan perundang-undangan serta merupakan penjabaran dari misi pembangunan nasional. Misi yang ditetapkan adalah sebagai berikut:

1. Turut serta dalam mewujudkan kedaulatan di laut dengan mengembangkan kegiatan-kegiatan yang mempunyai nilai strategis secara sosial, ekonomi, budaya, dan pertahanan dan keamanan;
2. Mewujudkan kemandirian dalam pengelolaan dan pemanfaatan sumber daya ikan;
3. Meningkatkan kapasitas dan daya saing dalam mengelola dan memanfaatkan sumber daya ikan;
4. Mewujudkan pengelolaan sumber daya ikan yang berkelanjutan;
5. Mewujudkan peningkatan kesejahteraan nelayan.

Pelabuhan Perikanan Nusantara Sungailiat sebagai salah satu Unit Pelaksana Teknis telah menyusun rencana kerja yang berorientasi pada hasil yang ingin dicapai guna menjalankan Rencana Strategis yang telah dicanangkan.

Dalam rangka mencapai visi yang tertuang dalam Renstra, Pelabuhan Perikanan Nusantara Sungailiat menetapkan visi, misi, rencana strategis, tujuan, dan sasaran strategis yang terukur dan dilaksanakan setiap tahun. Selanjutnya, sesuai dengan amanat Peraturan Presiden Nomor 29 Tahun 2014 tentang Sistem Akuntabilitas Kinerja Instansi Pemerintah yang ditindaklanjuti dalam Peraturan Menteri Pendayagunaan Aparatur Negara dan Reformasi Birokrasi Nomor 53 Tahun 2014 tentang Petunjuk Teknis Perjanjian Kinerja, Pelaporan Kinerja dan Tata Cara Reviu Atas Laporan Kinerja Instansi Pemerintah, pelaksanaan rencana kerja tersebut harus dipertanggungjawabkan setiap tahun dalam bentuk Laporan Kinerja Instansi Pemerintah.

2.2 TUJUAN DAN SASARAN KEGIATAN

Dalam rangka mendukung tercapainya tujuan pembangunan perikanan tangkap yaitu untuk meningkatkan efisiensi dan produktivitas usaha perikanan

tangkap secara berdaulat, bertanggung jawab, dan berkelanjutan untuk meningkatkan kesejahteraan nelayan. PPN Sungailiat perlu menerapkan strategi guna mengimplementasikan tujuan pembangunan perikanan tangkap tersebut, dengan menetapkan Sasaran Strategis yang dapat dipergunakan sebagai acuan selama lima tahun sebagai suatu *outcome/impact* dari program dan kegiatan yang dilaksanakan.

Sasaran Kegiatan Pelabuhan Perikanan Nusantara Sungailiat merupakan bagian dari Sasaran Strategis Direktorat Jenderal Perikanan Tangkap untuk memberikan fokus pada penyusunan kegiatan dan alokasi sumber daya organisasi dalam kegiatan atau operasional organisasi, dengan pengukuran dan penilaian kinerjanya berbasis *Balanced Scorecard* (BSC). Adapun Sasaran Kegiatan Pelabuhan Perikanan Nusantara Sungailiat yaitu :

1. Sasaran kegiatan pertama (SS-1) yang akan dicapai adalah “Nilai PNBP Sektor Perikanan Tangkap Meningkat di PPN Sungailiat”, dengan Indikator Kinerja : Penerimaan PNBP di Pelabuhan Perikanan Nusantara Sungailiat (Rp.Juta).
2. Sasaran kegiatan kedua (SS-2) yang akan dicapai adalah “Produktivitas perikanan tangkap di PPN Sungailiat meningkat”, dengan Indikator Kinerja : Volume produksi perikanan tangkap di Pelabuhan Perikanan Nusantara Sungailiat (Ton).
3. Sasaran kegiatan ketiga (SS-3) yang akan dicapai adalah “Pengelolaan kapal perikanan dan alat penangkapan ikan yang berdaya saing di PPN Sungailiat”, dengan Indikator Kinerja : Dokumen kapal perikanan yang diterbitkan (produk);
4. Sasaran kegiatan ketiga (SS-4) yang akan dicapai adalah “Pengelolaan awak kapal perikanan yang tersertifikasi/terlindungi di Pelabuhan Perikanan Nusantara Sungailiat”, dengan Indikator Kinerja:
 1. Dokumen awak kapal perikanan yang diterbitkan (produk);
 2. Nelayan/awak kapal perikanan yang ditingkatkan pengetahuan/kompetensinya di bidang sarana penangkapan ikan (orang)
5. Sasaran kegiatan ketiga (SS-5) yang akan dicapai adalah “Pengembangan dan peningkatan fasilitas Pelabuhan Perikanan Nusantara Sungailiat yang optimal”, dengan Indikator Kinerja: Pelabuhan perikanan yang ditingkatkan fasilitasnya untuk mendukung Penangkapan Ikan Terukur (Unit);

6. Sasaran kegiatan kelima (SS-6) yang akan dicapai adalah “Pengelolaan PPN Sungailiat yang berdaya saing”, dengan Indikator Kinerja : Tingkat Operasional Pelabuhan Perikanan Nusantara Sungailiat (Nilai);
7. Sasaran kegiatan keenam (SS-7) yang akan dicapai adalah “Pengelolaan kenelayanan yang maju dan berdaya saing di PPN Sungailiat dengan Indikator Kinerja : Nelayan yang difasilitasi akses pendanaan usahanya (orang);
8. Sasaran kegiatan ketujuh (SS-8) yang akan dicapai adalah “Tata kelola sumber daya ikan di WPPNRI perairan laut yang bertanggung jawab di PPN Sungailiat”, dengan Indikator Kinerja Nilai kinerja : Laporan data log book penangkapan Ikan yang dikumpulkan (laporan);
9. Sasaran kegiatan ketujuh (SS-9) yang akan dicapai adalah “Tata Kelola pemerintah yang baik di lingkungan Pelabuhan Perikanan Nusantara Sungailiat”, dengan Indikator Kinerja Nilai kinerja :
 - a. Nilai Penilaian Mandiri Pembangunan ZI Pelabuhan Perikanan Nusantara Sungailiat(Nilai);
 - b. Persentase rekomendasi hasil pengawasan yang dimanfaatkan untuk perbaikan kinerja Pelabuhan Perikanan Nusantara Sungailiat (persen);
 - c. Nilai rekonsiliasi kinerja Pelabuhan Perikanan Nusantara Sungailiat (nilai);
 - d. Indeks Profesionalitas ASN lingkup Pelabuhan Perikanan Nusantara Sungailiat (indeks);
 - e. Tingkat Kepatuhan Pengadaan Barang/Jasa di Pelabuhan Perikanan Nusantara Sungailiat(persen);
 - f. Tingkat Kepatuhan Pengelolaan BMN di Pelabuhan Perikanan Nusantara Sungailiat (persen);
 - g. Nilai IKPA Pelabuhan Perikanan Nusantara Sungailiat (nilai);
 - h. Nilai Kinerja Anggaran Pelabuhan Perikanan Nusantara Sungailiat (nilai)

Informasi cascading Indikator Kinerja Utama (IKU) Level II Kepada Bawahan (Level III), seperti pada tabel dibawah ini:

Tabel 1 Tabel Informasi cascading/ Turunan Indikator Kinerja Utama (IKU)

NO	SASARAN STRATEGIS	INDIKATOR KINERJA	SATUAN	TARGET	FREKUENSI	POLA PERHITUNGAN	PENANGGUNG JAWAB/ CASCADING
1.	Nilai PNBP Sektor Perikanan Tangkap Meningkat di PPN Sungailiat	1. Penerimaan PNBP di Pelabuhan Perikanan Nusantara Sungailiat	Rp.Juta	662,46	Tahun	Posisi Akhir	Sub Pokja TKPU
2.	Produktivitas perikanan tangkap di PPN Sungailiat meningkat	2. Volume produksi perikanan tangkap di Pelabuhan Perikanan Nusantara Sungailiat	Ton	4.200	Triwulan	Posisi Akhir	Sub Pokja Operasional Pelabuhan
3.	Pengelolaan kapal perikanan dan alat penangkapan ikan yang berdaya saing di PPN Sungailiat	3. Dokumen kapal perikanan yang diterbitkan	Produk	50	Tahun	Posisi Akhir	Sub Pokja Kesyahbandaran
4.	Pengelolaan awak kapal perikanan yang tersertifikasi/terlindung di Pelabuhan Perikanan Nusantara Sungailiat	4. Dokumen awak kapal perikanan yang diterbitkan	Produk	1	Tahun	Posisi Akhir	Sub Pokja Kesyahbandaran
		5. Nelayan/awak kapal perikanan yang ditingkatkan pengetahuannya/kompetensinya di bidang sarana penangkapan ikan	Orang	30	Tahun	Posisi Akhir	Sub Pokja Kesyahbandaran
5.	Pengembangan dan peningkatan fasilitas Pelabuhan Perikanan Nusantara Sungailiat yang optimal	6. Pelabuhan perikanan yang ditingkatkan fasilitasnya untuk mendukung Penangkapan Ikan Terukur	Unit	1	Tahun	Posisi Akhir	Sub Pokja TKPU
6.	Pengelolaan PPN Sungailiat yang berdaya saing	7. Tingkat Operasional Pelabuhan Perikanan Nusantara Sungailiat	Nilai	83	Triwulan	Posisi Akhir	Sub Pokja Operasional Pelabuhan
7.	Pengelolaan kenelayan yang maju dan berdaya saing di PPN Sungailiat	8. Nelayan yang difasilitasi akses pendanaan usahanya	orang	20	Tahun	Posisi Akhir	Sub Pokja TKPU
8.	Tata kelola sumber daya ikan di WPPNRI perairan laut yang bertanggung jawab di PPN Sungailiat	9. Laporan data <i>log book</i> penangkapan Ikan yang dikumpulkan	laporan	100	Triwulan	Posisi Akhir	Sub Pokja Kesyahbandaran
9.	Tata Kelola pemerintah yang	10. Nilai Penilaian Mandiri	Nilai	75,07	Tahun	Posisi Akhir	Sub Bagian Umum

NO	SASARAN STRATEGIS	INDIKATOR KINERJA	SATUAN	TARGET	FREKUENSI	POLA PERHITUNGAN	PENANGGUNG JAWAB/ CASCADING
	baik di lingkungan Pelabuhan Perikanan Nusantara Sungailiat	Pembangunan ZI Pelabuhan Perikanan Nusantara Sungailiat					
11.		Persentase rekomendasi hasil pengawasan yang dimanfaatkan untuk perbaikan kinerja Pelabuhan Perikanan Nusantara Sungailiat	persen	75	Triwulan	Posisi Akhir	Sub Bagian Umum
12.		Nilai rekonsiliasi kinerja Pelabuhan Perikanan Nusantara Sungailiat	nilai	93	Tahun	Posisi Akhir	Sub Bagian Umum
13.		Indeks Profesionalitas ASN lingkup Pelabuhan Perikanan Nusantara Sungailiat	indeks	80	Semester	Posisi Akhir	Sub Bagian Umum
14.		Tingkat Kepatuhan Pengadaan Barang/Jasa di Pelabuhan Perikanan Nusantara Sungailiat	persen	77,5	Tahun	Posisi Akhir	Sub Bagian Umum
15.		Tingkat Kepatuhan Pengelolaan BMN di Pelabuhan Perikanan Nusantara Sungailiat	persen	77,5	Tahun	Posisi Akhir	Sub Bagian Umum
16.		Nilai IKPA Pelabuhan Perikanan Nusantara Sungailiat	nilai	89	Semester	Posisi Akhir	Sub Bagian Umum
17.		Nilai Kinerja Anggaran Pelabuhan Perikanan Nusantara Sungailiat	nilai	82	Tahun	Posisi Akhir	Sub Bagian Umum

Dalam mewujudkan Sasaran kegiatan diatas, Direktorat Jenderal Perikanan Tangkap telah mengamanatkan satu program utama yang menaungi seluruh kegiatan perikanan tangkap, yakni **“Pengelolaan Perikanan Tangkap”**. Dari Program utama tersebut telah dijabarkan kembali ke dalam 5 (enam) Kegiatan, yaitu:

1. Pengelolaan Kapal Perikanan, Alat penangkapan Ikan, dan Sertifikasi Awak Kapal Perikanan;
2. Pengelolaan Pelabuhan Perikanan;

3. Pengelolaan Perizinan dan Kenelayanan;
4. Pengelolaan Sumber Daya Ikan;
5. Dukungan Manajemen dan Pelaksanaan Tugas Teknis lainnya Ditjen Perikanan Tangkap;

2.3 PERMASALAHAN

Dalam upaya mendukung agar suksesnya program pembangunan perikanan tangkap, PPN Sungailiat menghadapi berbagai permasalahan yang timbul baik di internal maupun berbagai ancaman yang berasal dari luar. Permasalahan tersebut dapat dikelompokkan menjadi 2 (dua) permasalahan utama yakni terkait dengan (1) Sarana dan Prasarana serta (2) Penyerapan anggaran.

Adapun permasalahan tersebut antara lain :

1. Muara, alur pelayaran dan kolam pelabuhan dalam kondisi dangkal akibat sedimentasi, sehingga aktivitas keluar masuk kapal nelayan menjadi terganggu;
2. Fasilitas pokok, fungsional dan penunjang yang dimiliki oleh PPN Sungailiat belum bisa mengakomodir seluruh kegiatan pelayanan dan operasional pelabuhan;

2.4 RENCANA KINERJA PELABUHAN PERIKANAN NUSANTARA SUNGAILIAT TAHUN 2023

Untuk mengukur realisasi dan rencana strategis, Pelabuhan Perikanan Nusantara Sungailiat menetapkan target untuk masing-masing sasaran yang harus dicapai sehingga lebih terarah dan terkendali. Target ini dituangkan dalam dokumen Rencana Kinerja Tahunan 2023. Hal ini ditetapkan untuk setiap indikator kinerja baik untuk indikator kinerja tingkat sasaran maupun indikator kinerja tingkat kegiatan yang merupakan penjabaran dari program-program yang telah disusun sebelumnya, guna pencapaian sasaran yang sejalan dengan visi dan misi yang telah ditetapkan. Adapun Rencana kinerja tahunan 2023 disajikan pada tabel berikut :

Tabel 2. Rencana Kinerja Tahunan Pelabuhan Perikanan Nusantara Sungailiat Tahun 2023

No	Program/ kegiatan	Sasaran Kegiatan	Pagu Anggaran 2023 (Rp)
A.	Pengelolaan Perikanan tangkap		12.552.547.000
1.	Pengelolaan Kapal Perikanan, Alat Penangkapan Ikan dan Pengawakan Kapal Perikanan	Produktivitas perikanan tangkap di PPN Sungailiat meningkat Pengelolaan awak kapal perikanan yang tersertifikasi/terlindungi di Pelabuhan Perikanan Nusantara Sungailiat	296.200.000 -
2.	Pengelolaan Pelabuhan Perikanan	Nilai PNBP Sektor Perikanan Tangkap Meningkat di PPN Sungailiat Produktivitas perikanan tangkap di PPN Sungailiat meningkat Pengembangan dan peningkatan fasilitas Pelabuhan Perikanan Nusantara Sungailiat yang optimal Pengelolaan PPN Sungailiat yang berdaya saing	2.767.304.000
3.	Pengelolaan Perizinan dan Kenelayanan	Pengelolaan kenelayanan yang maju dan berdaya saing di PPN Sungailiat	4.000.000,-
4.	Pengelolaan Sumber Daya Ikan	Tata kelola sumber daya ikan di WPPNRI perairan laut yang bertanggung jawab di PPN Sungailiat	28.630.000,-
5.	Dukungan Manajemen Internal Lingkup Ditjen Perikanan Tangkap	Tata Kelola pemerintah yang baik di lingkungan Pelabuhan Perikanan Nusantara Sungailiat	9.456.413.000

2.5 PENETAPAN KINERJA PELABUHAN PERIKANAN NUSANTARA SUNGAILIAT TAHUN 2023

Penetapan Kinerja yang telah disusun oleh Pelabuhan Perikanan Nusantara Sungailiat mengacu pada Visi, Misi, Tujuan, Kebijakan serta Sasaran Strategis yang telah disusun dalam rangka mendukung visi dan misi Direktorat Jenderal Perikanan Tangkap Tahun 2020 – 2024.

Sasaran kegiatan dan Indikator Kinerja Utama (IKU) PPN Sungailiat pada tahun 2023, untuk semua sasaran kegiatan berjumlah 9 SS dan 17 IKU. Sasaran kegiatan ini merupakan suatu panel instrument yang memetakan sasaran kegiatan ke dalam suatu kerangka hubungan sebab akibat yang menggambarkan keseluruhan perjalanan strategi PPN Sungailiat. Sasaran kegiatan ini berfungsi untuk memudahkan PPN Sungailiat untuk mengkomunikasikan keseluruhan strateginya dalam rangka menyukseskan pencapaian visi, misi, dan tujuan yang ingin dicapai oleh PPN Sungailiat

Sasaran kegiatan dan Indikator Kinerja Utama (IKU) 2023 yang disusun pada awal tahun 2023 berdasarkan *Balanced Scorecard* (BSC) PPN Sungailiat, dapat dilihat pada tabel berikut ini.

Tabel 3. Sasaran Strategis (SS), Indikator Kinerja Utama (IKU) 2023 yang mengacu kepada *Balanced Scorecard* (BSC).

NO	SASARAN KEGIATAN	INDIKATOR KINERJA	TARGET
1.	Nilai PNBP Sektor Perikanan Tangkap Meningkat di PPN Sungailiat	1. Penerimaan PNBP di Pelabuhan Perikanan Nusantara Sungailiat (Rp.Juta)	662,46
2.	Produktivitas perikanan tangkap di PPN Sungailiat meningkat	2. Volume produksi perikanan tangkap di Pelabuhan Perikanan Nusantara Sungailiat (Ton)	4.200
3.	Pengelolaan kapal perikanan dan alat penangkapan ikan yang berdaya saing di PPN Sungailiat	3. Dokumen kapal perikanan yang diterbitkan (produk)	50
4.	Pengelolaan awak kapal perikanan yang tersertifikasi/terlindungi di Pelabuhan Perikanan Nusantara Sungailiat	4. Dokumen awak kapal perikanan yang diterbitkan (produk)	1
		5. Nelayan/awak kapal perikanan yang ditingkatkan pengetahuannya/kompetensinya di bidang sarana penangkapan ikan (orang)	30
5.	Pengembangan dan peningkatan fasilitas Pelabuhan Perikanan Nusantara Sungailiat yang optimal	6. Pelabuhan perikanan yang ditingkatkan fasillitasnya untuk mendukung Penangkapan Ikan Terukur (Unit)	1
6.	Pengelolaan PPN Sungailiat yang berdaya saing	7. Tingkat Operasional Pelabuhan Perikanan Nusantara Sungailiat (Nilai)	83
7.	Pengelolaan kenelayanan yang maju dan berdaya saing di PPN Sungailiat	8. Nelayan yang difasilitasi akses pendanaan usahanya (orang)	20

NO	SASARAN KEGIATAN	INDIKATOR KINERJA	TARGET
8.	Tata kelola sumber daya ikan di WPPNRI perairan laut yang bertanggung jawab di PPN Sungailiat	9. Laporan data <i>log book</i> penangkapan Ikan yang dikumpulkan (laporan)	100
9	Tata Kelola pemerintah yang baik di lingkungan Pelabuhan Perikanan Nusantara Sungailiat	10. Nilai Penilaian Mandiri Pembangunan ZI Pelabuhan Perikanan Nusantara Sungailiat(Nilai)	75,07
		11. Persentase rekomendasi hasil pengawasan yang dimanfaatkan untuk perbaikan kinerja Pelabuhan Perikanan Nusantara Sungailiat (persen)	75
		12. Nilai rekonsiliasi kinerja Pelabuhan Perikanan Nusantara Sungailiat (nilai)	93
		13. Indeks Profesionalitas ASN lingkup Pelabuhan Perikanan Nusantara Sungailiat (indeks)	80
		14. Tingkat Kepatuhan Pengadaan Barang/Jasa di Pelabuhan Perikanan Nusantara Sungailiat(persen)	77,5
		15. Tingkat Kepatuhan Pengelolaan BMN di Pelabuhan Perikanan Nusantara Sungailiat (persen)	77,5
		16. Nilai IKPA Pelabuhan Perikanan Nusantara Sungailiat (nilai)	89
		17. Nilai Kinerja Anggaran Pelabuhan Perikanan Nusantara Sungailiat (nilai)	82



BAB III

AKUNTABILITAS KINERJA

BAB III

AKUNTABILITAS KINERJA

3.1. CAPAIAN KINERJA ORGANISASI

Dengan beralihnya pengelolaan kinerja KKP, yang telah mengimplementasikan manajemen kinerja berbasis *Balanced Score Card (BSC)*, PPN Sungailiat dalam hal ini merupakan salah satu Unit Pelaksana Teknis Ditjen Perikanan Tangkap ikut serta dalam melaksanakan Visi, Misi, dan Tujuan yang ingin dicapai oleh Ditjen Perikanan Tangkap dengan melaksanakan Sasaran Strategis (SS), Indikator Kinerja Utama (IKU) yang diturunkan oleh DJPT maupun yang ditetapkan sendiri oleh PPN Sungailiat .

Tabel 4. Capaian Indikator Kinerja Utama (IKU) PPN Sungailiat hasil *Balanced Scorecard (BSC)* Tahun 2023

NO	SASARAN KEGIATAN	INDIKATOR KINERJA	TARGET	Tagret TW II	Realisasi	% Capaian
1.	Nilai PNBP Sektor Perikanan Tangkap Meningkat di PPN Sungailiat	1. Penerimaan PNBP di Pelabuhan Perikanan Nusantara Sungailiat (Rp.Juta)	662,46	-	-	-
2.	Produktivitas perikanan tangkap di PPN Sungailiat meningkat	2. Volume produksi perikanan tangkap di Pelabuhan Perikanan Nusantara Sungailiat (Ton)	4.200	2.022,590	2.025,114	100,12
3.	Pengelolaan kapal perikanan dan alat penangkapan ikan yang berdaya saing di PPN Sungailiat	3. Dokumen kapal perikanan yang diterbitkan (produk)	50	-	-	-
4.	Pengelolaan awak kapal perikanan yang tersertifikasi/terlindungi di Pelabuhan Perikanan Nusantara Sungailiat	4. Dokumen awak kapal perikanan yang diterbitkan (produk)	1	-	-	-
		5. Nelayan/awak kapal perikanan yang ditingkatkan pengetahuan/kompetensinya di bidang sarana penangkapan ikan (orang)	30	-	-	-
5.	Pengembangan dan peningkatan fasilitas Pelabuhan Perikanan Nusantara Sungailiat	6. Pelabuhan perikanan yang ditingkatkan fasillitasnya untuk mendukung Penangkapan Ikan Terukur	1	-	-	-

NO	SASARAN KEGIATAN	INDIKATOR KINERJA	TARGET	Tagret TW II	Realisasi	% Capaian
	yang optimal	(Unit)				
6.	Pengelolaan PPN Sungailiat yang berdaya saing	7. Tingkat Operasional Pelabuhan Perikanan Nusantara Sungailiat (Nilai)	83	80	89,7	112,13
7.	Pengelolaan kenelayan yang maju dan berdaya saing di PPN Sungailiat	8. Nelayan yang difasilitasi akses pendanaan usahanya (orang)	20	-	-	-
8.	Tata kelola sumber daya ikan di WPPNRI perairan laut yang bertanggung jawab di PPN Sungailiat	9. Laporan data <i>log book</i> penangkapan ikan yang dikumpulkan (laporan)	100	50	137	274
9	Tata Kelola pemerintah yang baik di lingkungan Pelabuhan Perikanan Nusantara Sungailiat	10. Nilai Penilaian Mandiri Pembangunan ZI Pelabuhan Perikanan Nusantara Sungailiat(Nilai)	75,07	-	-	-
		11. Persentase rekomendasi hasil pengawasan yang dimanfaatkan untuk perbaikan kinerja Pelabuhan Perikanan Nusantara Sungailiat (persen)	75	75	100	133,33
		12. Nilai rekonsiliasi kinerja Pelabuhan Perikanan Nusantara Sungailiat (nilai)	93	-	-	-
		13. Indeks Profesionalitas ASN lingkup Pelabuhan Perikanan Nusantara Sungailiat (indeks)	80	71	73,19	103,08
		14. Tingkat Kepatuhan Pengadaan Barang/Jasa di Pelabuhan Perikanan Nusantara Sungailiat(persen)	77,5	-	-	-
		15. Tingkat Kepatuhan Pengelolaan BMN di Pelabuhan Perikanan Nusantara Sungailiat (persen)	77,5	-	-	-
		16. Nilai IKPA Pelabuhan Perikanan Nusantara Sungailiat (nilai)	89	80	92,95	116,19
		17. Nilai Kinerja Anggaran Pelabuhan Perikanan	82	-	-	-

NO	SASARAN KEGIATAN	INDIKATOR KINERJA	TARGET	Tagret TW II	Realisasi	% Capaian
		Nusantara Sungailiat (nilai)				

Dari tabel tersebut terlihat bahwa dari 17 IKU yang dimiliki oleh PPN Sungailiat, ada 6 IKU yang dapat dihitung capaiannya karena frekuensi perhitungannya dilakukan secara triwulan dan semester, sedangkan 11 IKU lainnya perhitungannya dilakukan per tahun.

Pembahasan masing – masing indikator akan dicantumkan pada sub bab berikut sesuai dengan ketentuan yang tercantum pada Peraturan Menteri PAN dan RB Nomor 53 Tahun 2014, sebagai berikut :

1. Membandingkan realisasi indikator Triwulan II tahun 2022 terhadap target capaian Triwulan II tahun 2023;
2. Membandingkan realisasi indikator tahun 2023 terhadap target tahun 2022;
3. Membandingkan realisasi indikator tahun 2023 terhadap target indikator tahun 2023 yang merupakan pertengahan RPJMN (evaluasi paruh waktu) dan tahun 2023 sebagai tahun awal RPJMN. Hal ini didasarkan oleh Peraturan Menteri Perencanaan Pembangunan Nasional (PPN/Kepala Bappenas);
4. Membandingkan realisasi indikator tahun 2023 terhadap target indikator yang sifatnya standar nasional (apabila ada) dengan tujuan untuk mengukur pencapaian PPN Sungailiat terhadap capaian Direktorat Jenderal Perikanan Tangkap dan capaian nasional;
5. Menyajikan Analisis (penyebab) terhadap keberhasilan atau kegagalan dalam mencapai target tahun 2023 berdasarkan faktor – faktor yang mempengaruhi pencapaian indikator;
6. Menyajikan besarnya jumlah sumberdaya yang digunakan berupa alokasi anggaran dalam upaya mencapai target indikator tahun 2023 sesuai dengan yang terdapat pada dokumen penganggaran (RKAKL). Analisis ini terbatas pada *internal process perspective* dan *learning and growth perspective* dikarenakan kedua perspektif ini sifatnya proses dan input (masukan) yang dapat langsung diukur efeknya terhadap pencapaian indikator, sedangkan

kedua perspektif lainnya yakni *stakeholder perspective* dan *costumer perspective* merupakan dampak atau hasil dari pencapaian indikator;

7. Menyajikan program dan kegiatan yang menunjang pencapaian target indikator tahun 2023.

3.1.1. CAPAIAN INDIKATOR KINERJA

SS-1 Nilai PNBPN Sektor Perikanan Tangkap Meningkatkan di PPN Sungailiat

Sasaran strategis pertama (SS-1) yang akan dicapai adalah “Nilai PNBPN Sektor Perikanan Tangkap Meningkatkan di PPN Sungailiat”. Pencapaian sasaran strategis ini diukur melalui indikator kinerja Nilai Penerimaan Negara Bukan Pajak (PNBP) Sektor Kelautan dan Perikanan (Rp.Juta) .

1. Penerimaan PNBPN di Pelabuhan Perikanan Nusantara Sungailiat

Indikator nilai Penerimaan Negara Bukan Pajak (PNBP) Merupakan pendapatan yang diperoleh pelabuhan yang berasal dari pelayanan jasa yang berada di Pelabuhan Perikanan, dengan tarif sebagaimana telah ditetapkan oleh PP 85 Tahun 2022 tentang Tarif atas PNBPN yang berlaku pada Kementerian Kelautan dan Perikanan.

a. Target dan Realisasi Kinerja Tahun Ini

Tabel 5. Target dan Realisasi IKU Nilai PNBPN UPT PPN Sungailiat di Tahun 2023

Satuan :Persen

Nama IKU	Target 2023	Triwulan II Tahun 2023			% Capaian
		Target	Realisasi	%	
Penerimaan PNBPN di Pelabuhan Perikanan Nusantara Sungailiat	662,46	331,230	327,554	98,89%	49,45%

Realisasi indikator ini meliputi realisasi penerimaan atas pelayanan jasa yang telah diberikan oleh PPN Sungailiat terhadap stakeholder, sebagaimana sesuai dengan tarif pelayanan yang tercantum dalam PP 85 Tahun 2022 tentang Tarif atas PNBPN yang berlaku pada Kementerian Kelautan dan Perikanan. Penerimaan tersebut disetorkan setiap harinya oleh petugas pelayanan jasa kepada bendahara penerimaan untuk kemudian disetorkan kembali kepada Negara dan diakumulasikan setiap bulannya.

Tabel 6. Nilai PNBPUPT PPN Sungailiat Tahun 2023

NO	Bulan	Targe	Realisasi PNBPUPT PPN	Total per Triwulan
1	Januari	Rp55.204.750,-	Rp72.866.078,-	Rp. 175.628.255,-
2	Februari	Rp55.204.750,-	Rp49.374.637,-	
3	Maret	Rp55.204.750,-	Rp53.387.540,-	
4	April	Rp55.204.750,-	Rp43.779.999,-	Rp151.925.906,-
5	Mei	Rp55.204.750,-	Rp56.151.389,-	
6	Juni	Rp55.204.750,-	Rp51.994.518,-	
Jumlah		Rp.331.228.500,-	Rp327.554.161,-	Rp327.554.161,-

Berdasarkan Tabel diatas, terlihat bahwa realisasi indikator pada Triwulan II tahun 2023 sedikit di bawah target penerimaan PNBPUPT PPN untuk Triwulan II tahun 2023, dengan persentase capaian sebesar sebesar 98,89% dari target penerimaan secara keseluruhan pada Triwulan II, sedangkan jika dibandingkan dengan target tahunan presentase capaian sebesar 49,45% dengan nilai target tahunan sebesar Rp.662.457.000.

b. Target dan Realisasi Kinerja Tahun yang lalu

Tabel 7. Perbandingan Realisasi PNBPUPT PPN Sungailiat Tahun 2023 terhadap Realisasi Tahun 2022 pada periode yang sama

Nama IKU	Capaian TW II 2022	Capaian TW II 2023	Prosentase Perbandingan
Nilai PNBPUPT PPN Sungailiat	319,05	327,554	102,67%

Kegiatan pelayanan jasa di seksi TKPU PPN Sungailiat menghasilkan Penerimaan Negara Bukan Pajak (PNBP) untuk disetorkan ke kas negara. Pendapatan PNBPUPT PPN Sungailiat pada Triwulan II Tahun 2023 adalah sebesar Rp327.554.161,- atau 49,45% dari target tahun 2023 sebesar Rp.662.457.000,-. Bila dibandingkan dengan realisasi PNBPUPT PPN tahun 2022 mengalami kenaikan sebesar Rp8.507.238,- atau 102,67%. Meskipun terdapat kenaikan pada Realisasi PNBPUPT PPN tahun 2023 Triwulan II dibanding tahun 2022 triwulan II, tetapi realisasi tahun 2023 Triwulan II mengalami penurunan dibanding target yang ditetapkan dikarenakan :

- Pada Triwulan II 2023 tidak ada permohonan pengajuan penggunaan tanah yang baru.
- Pengguna jasa bengkel menurun.
- Pengguna jasa air bersih menurun pada triwulan II 2023.

c. Perbandingan realisasi indikator tahun 2023 terhadap target indikator tahun menengah

Tabel 8. Perbandingan Realisasi Nilai PNBP Di UPT PPN Sungailiat Tahun 2023 dengan target menengah dalam renstra

Nama IKU	Capaian TW II 2023	Target Menengah dlm Renstra (2024)	Prosentase Perbandingan
Nilai PNBP UPT PPN Sungailiat	327,554	463,06	70,74

Jika dibandingkan dengan target tahunan menengah dalam renstra, capaian sampai dengan Triwulan II Tahun 2023 telah mencapai 70,74%.

d. Membandingkan realisasi dengan Standar Nasional

Tidak dapat membandingkan dengan target nasional

e. Perbandingan dengan Satker lain

Perbandingan dengan Satker lain dilakukan terhadap Satker dengan klasifikasi/kelas Pelabuhan Perikanan yang sama yaitu Pelabuhan Perikanan Nusantara (PPN).

Tabel 9 Perbandingan Capaian IK Nilai Penerimaan Negara Bukan Pajak (PNBP) Sektor Kelautan dan Perikanan di PPN Sungailiat dengan PPN Tanjungpandan Triwulan II Tahun 2023

PPN Sungailiat			PPN Tanjungpandan		
Target (Rp.juta)	Realisasi (Rp.juta)	Persentase	Target (Rp.juta)	Realisasi (Rp.juta)	Persentase
662,46	-	-	1.679,67	-	-

Pada Indikator Kinerja Nilai Penerimaan Negara Bukan Pajak (PNBP) Sektor Kelautan dan Perikanan, tidak bisa dibandingkan antara 2 satker di atas pada saat ini, dikarenakan target Indikator Kinerja ini memiliki target tahunan, sehingga perbandingan dapat dilaksanakan pada akhir tahun dan dapat dituangkan di Laporan Kinerja Triwulan IV / akhir tahun.

f. Analisis Keberhasilan dan Kegagalan

Kurang tercapainya target Indikator kinerja ini dikarenakan : pada triwulan II 2023 tidak ada permohonan pengajuan penggunaan tanah yang baru, pengguna jasa bengkel yang menurun, dan pengguna jasa air bersih yang menurun pada Triwulan II 2023.

g. Analisis Efisiensi Penggunaan Sumber Daya

Untuk mencapai sasaran yang telah ditentukan, diperlukan sumber daya yang tepat dan efisien guna mendukung keberhasilan capaian kinerja Nilai PNBP di Pelabuhan Perikanan Nusantara Sungailiat. Sumber daya pendukung meliputi 2 (dua) hal yaitu anggaran dan sumber daya manusia.

a) Anggaran

Anggaran untuk mendukung kegiatan ini sebesar dapat dilihat dalam rincian berikut :

Pelaksanaan pembangunan/pengembangan fasilitas pelabuhan perikanan di UPT

Pusat untuk mendukung Penangkapan Ikan Terukur : Rp.996.080.000,-

Pelaksanaan tata kelola dan operasional perusahaan di pelabuhan perikanan :

Rp.315.704.000,-

Tabel 10. Analisis Efisiensi Penggunaan Anggaran Nilai PNBP UPT PPN Sungailiat
Triwulan II 2023

Keluaran (output kegiatan)	Indikator kinerja		Capaian kinerja (%)	Pagu		Serapan Anggaran	Tingkat Efisiensi (%)
	Target (Rp.juta,-)	Realisasi (Rp.juta,-)		Target (Rp.juta,-)	Realisasi (Rp.juta,-)		
Nilai PNBP di PPN Sungailiat	662.457.000	327.554.161,	49,45	1.311.784. 000	-	-	-

KET :

Capaian kinerja : realisasi indikator / target x 100%

Penyerapan anggaran : realisasi keuangan program/kegiatan yang mendukung Indikator.

Tingkat efisiensi : capaian kinerja – penyerapan anggaran

Efisiensi penggunaan anggaran pada Indikator Kinerja ini belum dapat dihitung dikarenakan capaian yang memiliki target tahunan serta tingkat efisiensi penggunaan anggaran akan dihitung di akhir tahun anggaran.

b) Sumber Daya Manusia (SDM)

Karena keterbatasan SDM di PPN Sungailiat, beberapa kegiatan pelayanan PNBP tidak dapat dilakukan secara optimal, antara lain :

- Pelayanan pas masuk (1 pintu masuk) hanya dikerjakan 4 (empat) petugas sehingga pelayanan hanya dilaksanakan 2 shift di mulai dari pukul 04.30 WIB- 12.30 WIB dan 12.30 WIB - 18.00 WIB;
- Pelayanan air bersih (sumur gali) dan penumpukan barang di rangkap 1 (satu) orang petugas;
- Petugas tambat labuh 1 (satu) orang;
- Petugas/Operator Penggunaan alat Berat 1 (Satu) Orang.

h. Analisis Program/Kegiatan yang menunjang kinerja

Walaupun masih belum memiliki target realisasi anggaran, tetapi untuk target PNBP secara umum sudah tercapai dan komponen kegiatan dalam RKA-K/L dalam proses pelaksanaan . Untuk menunjang kegiatan ini telah dilaksanakan pemanfaatan PNBP Operasioanl Pelayanan PNBP dan Operasional Pengusahaan PNBP.

SS-2 Produktivitas perikanan tangkap di PPN Sungailiat meningkat

Sasaran strategis kedua (SS-2) yang akan dicapai adalah “Produktivitas perikanan tangkap di PPN Sungailiat meningkat”. Pencapaian sasaran strategis ini diukur melalui indikator yakni Volume produksi perikanan tangkap di Pelabuhan Perikanan Nusantara Sungailiat (ton).

2. Volume produksi perikanan tangkap di Pelabuhan Perikanan Nusantara Sungailiat

a. Target dan Realisasi Kinerja Tahun Ini

Indikator Kinerja Utama Volume produksi perikanan tangkap di Pelabuhan Perikanan Nusantara Sungailiat merupakan hasil perhitungan dari volume produksi yang didaratkan di Pelabuhan Perikanan Nusantara Sungailiat.

Tabel 11. Target dan Realisasi IKU Jumlah Produksi Perikanan Tangkap PPN Sungailiat Tahun 2023

Indikator Kinerja	Target 2023	Triwulan II Tahun 2023			% Capaian
		Target	Realisasi	%	
Volume produksi perikanan tangkap di PPN Sungailiat	4.200	2.022,59	2.025,114	100,12	48,22%

Realisasi produksi perikanan tangkap dilaporkan secara berkala setiap bulan dan capaian pada Triwulan II tahun 2023 adalah sebanyak 2.025,114 ton atau 100,12% dari target Triwulan II sebesar 2.022,59 ton sedangkan dibanding dengan target tahunan realisasi pada Triwulan II sebesar 48,22%. Komposisi capaian volume produksi perikanan tangkap ini adalah dari volume produksi perikanan tangkap diperairan laut dan umum.

Tabel 12. Volume produksi perikanan tangkap di PPN Sungailiat Sungailiat Tahun 2023

No.	Bulan	Target Bulanan (Ton)	Volume produksi (Ton)
1	Januari	285,5	285,990
2	Februari	263,51	263,772
3	Maret	272,1	272,421
4	April	347,098	282,255
5	Mei	402,745	473,706
6	Juni	451,637	446,970
TOTAL		2.022,59	2.025,114

b. Target dan Realisasi Kinerja Tahun yang lalu

Tabel 13. Perbandingan Realisasi volume produksi perikanan tangkap di PPN Sungailiat Tahun 2023 terhadap Realisasi Tahun 2022 pada periode yang sama

Nama IKU	Capaian TW II 2022	Capaian TW II 2023	Prosentase Perbandingan
Volume produksi perikanan tangkap di PPN Sungailiat	N/A	2.025,114	N/A

Capaian Triwulan II 2023 tidak bisa dibandingkan dengan capaian Triwulan II 2022 karena pada tahun 2022 tidak menjadi Indikator Kinerja Pelabuhan.

c. Perbandingan realisasi indikator tahun 2023 terhadap target indikator tahun menengah

Tabel 14. Perbandingan Realisasi Rata-rata volume produksi perikanan tangkap di PPN Sungailiat dengan target menengah dalam renstra

Nama IKU	Capaian TW II 2023	Target Menengah dlm Renstra (2024)	Prosentase Perbandingan
Volume produksi perikanan tangkap di PPN Sungailiat	2.025,114	419	N/A

Capaian Triwulan II Tahun 2023 tidak bisa dibandingkan dengan target indicator tahun menengah. Hal dikarenakan target indikator tahun menengah yang berupa rata-rata sedangkan target pada tahun 2023 merupakan jumlah volume.

d. Membandingkan realisasi dengan Standar Nasional

Tidak dapat membandingkan dengan target nasional

e. Perbandingan dengan Satker lain

Perbandingan dengan Satker lain dilakukan terhadap Satker dengan klasifikasi/kelas Pelabuhan Perikanan yang sama yaitu Pelabuhan Perikanan Nusantara (PPN).

Tabel 15 Perbandingan IK Volume Produksi Perikanan Tangkap di PPN Sungailiat dengan PPN Tanjungpandan Triwulan II Tahun 2023

PPN Sungailiat			PPN Tanjungpandan		
Target (Ton)	Realisasi (Ton)	Persentase	Target (Ton)	Realisasi (Ton)	Persentase
2.022,59	2.025,114	100,12%	1.608,38	1.570,35	97,64%

Dari data di atas, terlihat realisasi IK Volume Produksi Perikanan Tangkap di PPN Sungailiat sebesar 2.025,114 Ton atau sebesar 100,12% dari target TW II sebesar 2.022,59 Ton. Sedangkan realisasi PPN Tanjungpandan sebesar 1.570,35 Ton atau sebesar 97,64% dari target TW II sebesar 1.608,38 Ton. Jika dibandingkan, maka Realisasi PPN Sungailiat dengan PPN Tanjungpandan sebesar 128,96%. Ini dapat terlihat dari target, realisasi serta persentase IK Volume Produksi Perikanan Tangkap PPN Sungailiat yang lebih besar jika dibanding PPN Tanjungpandan.

f. Analisis Keberhasilan dan Kegagalan

Walaupun secara target triwulan IK Volume Produksi Perikanan Tangkap di PPN Sungailiat telah melebihi target yaitu 2.025,114 Ton atau 100,12% dari target 2.022,59 Ton, tetapi realisasi bulanan pada bulan April dan Juni berada di bawah

target. Penyebab dari menurunnya volume produksi pada 2 bulan tersebut adalah penyempitan dan pendangkalan alur muara sehingga kapal perikanan tidak bisa keluar masuk PPN Sungailiat dan tidak bisa melaksanakan aktivitas pembongkaran ikan. Selain itu kondisi cuaca ekstrim di perairan Bangka sehingga hasil tangkapan nelayan tidak maksimal.

g. Analisis Efisiensi Penggunaan Sumber Daya

a) Anggaran

Anggaran untuk mendukung kegiatan peningkatan jumlah produksi perikanan tangkap PPN sebesar Rp.158.920.000,- digunakan untuk kegiatan pengelolaan dan operasional PIPP.

Tabel 16. Analisis Efisiensi Penggunaan Anggaran pada kegiatan Jumlah Produksi Perikanan Tangkap PPN Sungailiat Triwulan II 2023

Keluaran (output kegiatan)	Indikator kinerja		Capaian kinerja (%)	Pagu		Serapan Anggaran (%)	Tingkat Efisiensi (%)
	Target (ton)	Realisasi (ton)		Target (Rp.juta,-)	Realisasi (Rp.juta,-)		
Volume produksi perikanan tangkap di PPN Sungailiat	4.200	2.025,114	48,22	158.920.000	-	-	-

KET :

Capaian kinerja : realisasi indikator / target x 100%

Penyerapan anggaran : realisasi keuangan program/kegiatan yang mendukung Indikator.

Tingkat efisiensi : capaian kinerja – penyerapan anggaran

Efisiensi penggunaan anggaran pada Indikator Kinerja ini belum dapat dihitung dan akan dihitung di akhir tahun anggaran.

b) Sumber Daya Manusia (SDM)

SDM yang menunjang terlaksananya kegiatan kinerja jumlah produksi perikanan tangkap PPN Sungailiat adalah para enumerator di lapangan yang berjumlah tiga orang juga merangkap sebagai petugas pelayanan TPI sehingga penggunaan SDM untuk kegiatan ini sudah sangat efisien.

h. Analisis Program/Kegiatan yang menunjang kinerja

Kegiatan yang di lakukan menunjang kinerja pada komponen penilaian kinerja kegiatan ini yaitu kegiatan Pengelolaan operasional PIPP dan peningkatan kapasitas operator dan enumerator.

SS-3 Pengelolaan kapal perikanan dan alat penangkapan ikan yang berdaya saing di PPN Sungailiat

Sasaran strategis ketiga (SS-3) yang akan dicapai adalah “Pengelolaan kapal perikanan dan alat penangkapan ikan yang berdaya saing di PPN Sungailiat”. Pencapaian sasaran strategis ini diukur melalui indikator yakni Dokumen kapal perikanan yang diterbitkan (produk).

3. Dokumen kapal perikanan yang diterbitkan

a. Target dan Realisasi Kinerja Tahun Ini

Indikator ini merupakan indikator yang menunjukkan jumlah dokumen pengecekan kelaikan kapal perikanan. Frekuensi pengukuran IKU ini adalah tahunan.

Tabel 17. Target dan Realisasi IKU Dokumen kapal perikanan yang diterbitkan

Satuan :Persen

Nama IKU	Target 2023	Triwulan II Tahun 2023			% Capaian
		Target	Realisasi	%	
Dokumen kapal perikanan yang diterbitkan	50	-	-	-	-

b. Target dan Realisasi Kinerja Tahun yang lalu

Tabel 18. Perbandingan Dokumen kapal perikanan yang diterbitkan di PPN Sungailiat Tahun 2023 terhadap Realisasi Tahun 2022 pada periode yang sama

Nama IKU	Capaian TW II 2022	Capaian TW II 2023	Prosentase Perbandingan
Dokumen kapal perikanan yang diterbitkan	-	-	-

IKU ini belum bisa di bandingkan dengan capaian Indikator pada tahun lalu, karena IKU target pada IKU ini berupa target tahunan, sehingga dapat dibandingkan pada saat akhir tahun anggaran.

c. Perbandingan realisasi indikator tahun 2023 terhadap target indikator tahun menengah

Tabel 19. Perbandingan Realisasi Dokumen kapal perikanan yang diterbitkan dengan target menengah dalam renstra

Nama IKU	Capaian TW II 2023	Target Menengah dlm Renstra (2024)	Prosentase Perbandingan
Dokumen kapal perikanan yang diterbitkan	-	50	-

Jika dibandingkan dengan target tahunan menengah dalam renstra, capaian sampai dengan Triwulan II Tahun 2023 belum bisa dibanding dengan tahun menengah dalam renstra 2024 di karenakan capaian akan dihitung pada akhir tahun 2023.

d. Membandingkan realisasi dengan Standar Nasional

Tidak dapat membandingkan dengan target nasional

e. Perbandingan dengan Satker lain

Perbandingan dengan Satker lain dilakukan terhadap Satker dengan klasifikasi/kelas Pelabuhan Perikanan yang sama yaitu Pelabuhan Perikanan Nusantara (PPN).

Tabel 20 Perbandingan IK Dokumen kapal perikanan yang diterbitkan di PPN Sungailiat dengan PPN Tanjungpandan Triwulan II Tahun 2023

PPN Sungailiat			PPN Tanjungpandan		
Target (Produk)	Realisasi (Produk)	Persentase	Target (Produk)	Realisasi (Produk)	Persentase
50	-	-	50	-	-

Pada Indikator Kinerja Dokumen kapal perikanan yang diterbitkan, tidak bisa dibandingkan antara 2 satker di atas pada saat ini, dikarenakan target Indikator Kinerja ini memiliki target tahunan, sehingga perbandingan dapat dilaksanakan pada akhir tahun dan dapat dituangkan di Laporan Kinerja Triwulan IV / akhir tahun.

f. Analisis Keberhasilan dan Kegagalan

Kegiatan telah mulai di laksanakan di awal tahun 2023 dengan target 50 produk, sampai dengan Triwulan II kegiatan tersebut masih berproses.

g. Analisis Efisiensi Penggunaan Sumber Daya

Sumber daya pendukung untuk kegiatan Dokumen kapal perikanan yang diterbitkan Dokumen kapal perikanan yang diterbitkan meliputi 2 (dua) hal yaitu anggaran dan sumber daya manusia.

a) Anggaran

Tabel 21. Analisis Efisiensi Penggunaan Anggaran pada kegiatan Dokumen kapal perikanan yang diterbitkan Triwulan II 2023

Keluaran (output kegiatan)	Indikator kinerja		Capaian kinerja (%)	Pagu		Serapan Anggaran (%)	Tingkat Efisiensi (%)
	Target (produk)	Realisasi (produk)		Target (Rp.juta,-)	Realisasi (Rp.juta,-)		
Dokumen kapal perikanan yang diterbitkan	50	-	-	250.100.000	-	-	-

KET :

Capaian kinerja : realisasi indikator / target x 100%

Penyerapan anggaran : realisasi keuangan program/kegiatan yang mendukung indikator.

Tingkat efisiensi : capaian kinerja – penyerapan anggaran

Dari tabel di atas, target anggaran dari kegiatan ini adalah Rp250.100.000 dengan rincian anggaran awal Rp270.000.000 dan mendapat Alokasi Automatic Adjustment sebesar Rp19.900.000 sehingga anggaran yang dapat digunakan sebesar Rp250.100.000

Efisiensi penggunaan anggaran pada Indikator Kinerja ini belum dapat dihitung dikarenakan capaian yang memiliki target tahunan serta tingkat efisiensi penggunaan anggaran akan dihitung di akhir tahun anggaran.

b) Sumber Daya Manusia (SDM)

SDM yang menunjang terlaksananya keluaran Dokumen kapal perikanan yang diterbitkan sudah efisien sudah terdapat tiga petugas kelaikan kapal perikanan pada PPN Sungailiat.

h. Analisis Program/Kegiatan yang menunjang kinerja

Pada tahun 2023 kegiatan Dokumen kapal perikanan yang diterbitkan yang sudah ada dalam RKAKL merupakan kegiatan yang menunjang kinerja. Adapun kegiatan tersebut sebagai pendukung layanan publik bidang kapal perikanan .

SS-4 Pengelolaan awak kapal perikanan yang tersertifikasi/terlindungi di Pelabuhan Perikanan Nusantara Sungailiat

Sasaran strategis keempat (SS-4) yang akan dicapai adalah “Pengelolaan awak kapal perikanan yang tersertifikasi/terlindungi di Pelabuhan Perikanan Nusantara Sungailiat”. Pencapaian sasaran strategis ini diukur melalui indikator yakni Dokumen awak kapal perikanan yang diterbitkan (produk).

4. Dokumen awak kapal perikanan yang diterbitkan

a. Target dan Realisasi Kinerja Tahun Ini

Indikator ini Merupakan indikator yang menunjukkan Jumlah pelaksanaan kegiatan sosialisasi dan asistensi pelayanan buku pelaut bagi awak kapal perikanan dan E-PKL yang dilaksanakan oleh PPN Sungailiat dan Target dari Kegiatan ini adalah tahunan. Target dan Realisasi yang di tampilkan untuk tahun 2023 dapat dilihat di bawah ini.

Tabel 22. Target dan Realisasi IKU Dokumen awak kapal perikanan yang diterbitkan di UPT Pelabuhan Perikanan Nusantara Sungailiat

Satuan :Persen

Nama IKU	Target 2023	Triwulan II Tahun 2023			% Capaian
		Target	Realisasi	%	
Dokumen awak kapal perikanan yang diterbitkan	1	-	-	-	-

b. Target dan Realisasi Kinerja Tahun yang lalu

Tabel 23. Perbandingan Realisasi Dokumen awak kapal perikanan yang diterbitkan di PPN Sungailiat Tahun 2023 terhadap Realisasi Tahun 2022 pada periode yang sama

Nama IKU	Capaian TW II 2022	Capaian TW II 2023	Prosentase Perbandingan
Dokumen awak kapal perikanan yang diterbitkan	-	-	-

Dari tabel diatas dapat dilihat Perbandingan dengan Triwulan II tahun 2022, pada Triwulan II 2023 belum dapat dibandingkan dikarenakan capain akan dapat di bandingkan pada akhir tahun.

c. Perbandingan realisasi indikator tahun 2023 terhadap target indikator tahun menengah

Tabel 24. Perbandingan Realisasi Dokumen awak kapal perikanan yang diterbitkan dengan target menengah dalam renstra

Nama IKU	Capaian TW II 2023	Target Menengah dlm Renstra (2024)	Prosentase Perbandingan
Dokumen awak kapal perikanan yang diterbitkan	-	30 Orang	-

Jika dibandingkan dengan target tahunan menengah dalam renstra, capaian sampai dengan Triwulan II Tahun 2023 belum bisa dibanding dengan tahun menengah dalam renstra 2024 di karenakan capaian akan dihitung pada akhir tahun 2023.

d. Membandingkan realisasi dengan Standar Nasional

Tidak dapat membandingkan dengan target nasional

e. Perbandingan dengan Satker lain

Perbandingan dengan Satker lain dilakukan terhadap Satker dengan klasifikasi/kelas Pelabuhan Perikanan yang sama yaitu Pelabuhan Perikanan Nusantara (PPN).

Tabel 25 Perbandingan IK Dokumen awak kapal perikanan yang diterbitkan di PPN Sungailiat dengan PPN Tanjungpandan Triwulan II Tahun 2023

PPN Sungailiat			PPN Tanjungpandan		
Target (Produk)	Realisasi (Produk)	Persentase	Target (Produk)	Realisasi (Produk)	Persentase
1	-	-	1	-	-

Pada Indikator Kinerja Dokumen awak kapal perikanan yang diterbitkan, tidak bisa dibandingkan antara 2 satker di atas pada saat ini, dikarenakan target Indikator Kinerja ini memiliki target tahunan, sehingga perbandingan dapat dilaksanakan pada akhir tahun dan dapat dituangkan di Laporan Kinerja Triwulan IV / akhir tahun.

f. Analisis Keberhasilan dan Kegagalan

Kegiatan belum di laksanakan dan rencana kegiatan akan laksanakan pada Semester II dengan target 1 produk kegiatan PKL dengan menerapkan protokol kesehatan.

g. Analisis Efisiensi Penggunaan Sumber Daya

Sumber daya pendukung untuk kegiatan Jumlah awak kapal perikanan yang tersertifikasi berdasarkan keahlian dan keterampilan di PPN Sungailiat meliputi 2 (dua) hal yaitu anggaran dan sumber daya manusia.

a) Anggaran

Tabel 26. Analisis Efisiensi Penggunaan Anggaran Dokumen awak kapal perikanan yang diterbitkan Triwulan II 2023

Keluaran (output kegiatan)	Indikator kinerja		Capaian kinerja (%)	Pagu		Serapan Anggaran (%)	Tingkat Efisiensi (%)
	Target (produk)	Realisasi (produk)		Target (Rp.juta,-)	Realisasi (Rp.juta,-)		
Dokumen awak kapal perikanan yang diterbitkan	1	-	-	13.200.000	-	-	-

KET:

Capaian kinerja : realisasi indikator / target x 100%

Penyerapan anggaran : realisasi keuangan program/kegiatan yang mendukung Indikator.

Tingkat efisiensi : capaian kinerja – penyerapan anggaran

Efisiensi penggunaan anggaran pada Indikator Kinerja ini belum dapat dihitung dikarenakan capaian yang memiliki target tahunan serta tingkat efisiensi penggunaan anggaran akan dihitung di akhir tahun anggaran.

b) Sumber Daya Manusia (SDM)

SDM yang menunjang terlaksananya keluaran Jumlah awak kapal perikanan yang tersertifikasi sudah efisien sesuai dengan aturan di SBM, untuk 30 orang peserta maka panitia hanya 10 (sepuluh) persen yaitu sebanyak (tiga) orang.

h. Analisis Program/Kegiatan yang menunjang kinerja

Pada tahun 2023 kegiatan Dokumen awak kapal perikanan yang diterbitkan yang sudah ada dalam RKAKL merupakan kegiatan yang menunjang kinerja. Adapun kegiatan tersebut menjadi salah satu persyaratan pengujian sertifikasi Cara Penanganan Ikan.

SS-4 Pengelolaan awak kapal perikanan yang tersertifikasi/terlindungi di Pelabuhan Perikanan Nusantara Sungailiat

Sasaran strategis keempat (SS-4) yang akan dicapai adalah “Pengelolaan awak kapal perikanan yang tersertifikasi/terlindungi di Pelabuhan Perikanan Nusantara Sungailiat”. Pencapaian sasaran strategis ini diukur melalui indikator yakni Nelayan/awak kapal perikanan yang ditingkatkan pengetahuan/kompetensinya di bidang sarana penangkapan ikan (orang).

5. Nelayan/awak kapal perikanan yang ditingkatkan pengetahuan/kompetensinya di bidang sarana penangkapan ikan

a. Target dan Realisasi Kinerja Tahun Ini

Indikator ini Merupakan indikator yang menunjukkan Jumlah peningkatan pengetahuan/kompetensi atas nelayan/awak kapal perikanan melalui kegiatan pelatihan. Kegiatan ini belum di laksanakan dan direncanakan di laksanakan pada Semester II 2023. Target dan Realisasi yang di tampilkan untuk tahun 2023 dapat dilihat di bawah ini.

Tabel 27. Target dan Realisasi IKU Nelayan/awak kapal perikanan yang ditingkatkan pengetahuan/kompetensinya di bidang sarana penangkapan ikan

Satuan :Persen

Nama IKU	Target 2023	Triwulan II Tahun 2023			% Capaian
		Target	Realisasi	%	
Nelayan/awak kapal perikanan yang ditingkatkan pengetahuan/kompetensinya di bidang sarana penangkapan ikan	30	-	-	-	-

b. Target dan Realisasi Kinerja Tahun yang lalu

Tabel 28. Perbandingan Realisasi Nelayan/awak kapal perikanan yang ditingkatkan pengetahuan/kompetensinya di bidang sarana penangkapan ikan di PPN Sungailiat Tahun 2023 terhadap Realisasi Tahun 2022 pada periode yang sama

Nama IKU	Capaian TW II 2022	Capaian TW II 2023	Prosentase Perbandingan
Nelayan/awak kapal perikanan yang ditingkatkan pengetahuan/kompetensinya di bidang sarana penangkapan ikan	-	-	-

Dari tabel diatas dapat dilihat Perbandingan dengan Triwulan II tahun 2022, pada Triwulan II 2023 belum dapat dibandingkan dikarenakan capain akan dapat di bandingkan pada akhir tahun.

c. Perbandingan realisasi indikator tahun 2023 terhadap target indikator tahun menengah

Tabel 29. Perbandingan Realisasi Nelayan/awak kapal perikanan yang ditingkatkan pengetahuan/kompetensinya di bidang sarana penangkapan ikan dengan target menengah dalam renstra

Nama IKU	Capaian TW II 2023	Target Menengah dlm Renstra (2024)	Prosentase Perbandingan
Nelayan/awak kapal perikanan yang ditingkatkan pengetahuan/kompetensinya di bidang sarana penangkapan ikan	-	30	-

Jika dibandingkan dengan target tahunan menengah dalam renstra, capaian sampai dengan Triwulan II Tahun 2023 belum bisa dibanding dengan tahun menengah dalam renstra 2024 di karenakan capaian akan dihitung pada akhir tahun 2023.

d. Membandingkan realisasi dengan Standar Nasional

Tidak dapat membandingkan dengan target nasional

e. Perbandingan dengan Satker lain

Perbandingan dengan Satker lain dilakukan terhadap Satker dengan klasifikasi/kelas Pelabuhan Perikanan yang sama yaitu Pelabuhan Perikanan Nusantara (PPN).

Tabel 30 Perbandingan IK Nelayan/awak kapal perikanan yang ditingkatkan pengetahuan/kompetensinya di bidang sarana penangkapan ikan di PPN Sungailiat dengan PPN Tanjungpandan Triwulan II Tahun 2023

PPN Sungailiat			PPN Tanjungpandan		
Target (Orang)	Realisasi (Orang)	Persentase	Target (Orang)	Realisasi (Orang)	Persentase
30	-	-	30	-	-

Pada Indikator Kinerja Nelayan/awak kapal perikanan yang ditingkatkan pengetahuan/kompetensinya di bidang sarana penangkapan ikan, tidak bisa dibandingkan antara 2 satker di atas pada saat ini, dikarenakan target Indikator

Kinerja ini memiliki target tahunan, sehingga perbandingan dapat dilaksanakan pada akhir tahun dan dapat dituangkan di Laporan Kinerja Triwulan IV / akhir tahun.

f. Analisis Keberhasilan dan Kegagalan

Kegiatan belum di laksanakan dan rencana kegiatan akan laksanakan pada Semester II dengan target jumlah peserta 30 orang dengan menerapkan protokol kesehatan.

g. Analisis Efisiensi Penggunaan Sumber Daya

Sumber daya pendukung untuk kegiatan Jumlah awak kapal perikanan yang tersertifikasi berdasarkan keahlian dan keterampilan di PPN Sungailiat meliputi 2 (dua) hal yaitu anggaran dan sumber daya manusia.

a) Anggaran

Tabel 31. Analisis Efisiensi Penggunaan Anggaran pada kegiatan Nelayan/awak kapal perikanan yang ditingkatkan pengetahuan/kompetensinya Triwulan II 2023

Keluaran (output kegiatan)	Indikator kinerja		Capaian kinerja (%)	Pagu		Serapan Anggaran (%)	Tingkat Efisiensi (%)
	Target (orang)	Realisasi (orang)		Target (Rp.juta,-)	Realisasi (Rp.juta,-)		
Nelayan/ awak kapal perikanan yang ditingkatkan pengetahuan/ kompetensinya	30	-	-	13.000.000	-	-	-

KET :

Capaian kinerja : realisasi indikator / target x 100%

Penyerapan anggaran: realisasi keuangan program/kegiatan yang mendukung Indikator.

Tingkat efisiensi : capaian kinerja – penyerapan anggaran

Efisiensi penggunaan anggaran pada Indikator Kinerja ini belum dapat dihitung dikarenakan capaian yang memiliki target tahunan serta tingkat efisiensi penggunaan anggaran akan dihitung di akhir tahun anggaran.

b) Sumber Daya Manusia (SDM)

SDM yang menunjang terlaksananya keluaran Jumlah awak kapal perikanan yang tersertifikasi sudah efisien sesuai dengan aturan di SBM, untuk 30 orang peserta maka panitia hanya 10 (sepuluh) persen yaitu sebanyak (tiga) orang.

h. Analisis Program/Kegiatan yang menunjang kinerja

Pada tahun 2023 kegiatan Nelayan/awak kapal perikanan yang ditingkatkan pengetahuan/kompetensinya di bidang sarana penangkapan ikan yang sudah ada dalam RKAKL merupakan kegiatan yang menunjang kinerja. Adapun kegiatan tersebut menjadi salah satu persyaratan pengujian sertifikasi Cara Penanganan Ikan.

SS-5 Pengembangan dan peningkatan fasilitas Pelabuhan Perikanan Nusantara Sungailiat yang optimal

Sasaran strategis kelima (SS-5) yang akan dicapai adalah “Pengembangan dan peningkatan fasilitas Pelabuhan Perikanan Nusantara Sungailiat yang optimal”. Pencapaian sasaran strategis ini diukur melalui indikator yakni Pelabuhan perikanan yang ditingkatkan fasillitasnya untuk mendukung Penangkapan Ikan Terukur (Unit).

6. Pelabuhan perikanan yang ditingkatkan fasillitasnya untuk mendukung Penangkapan Ikan Terukur

a. Target dan Realisasi Kinerja Tahun Ini

Indikator yang menunjukkan Merupakan indikator jumlah fasilitas yang dikembangkan / ditingkatkan di Pelabuhan Perikanan guna mendukung operasional dan pelayanan sesuai dengan fungsi Pelabuhan Perikanan. Target kegiatan tahun 2023 sebesar 1 Unit. Kegiatan tersebut belum teralisasi pada Triwulan II 2023.

Tabel 32. Target dan Realisasi IKU Pelabuhan perikanan yang ditingkatkan fasillitasnya untuk mendukung Penangkapan Ikan Terukur

Satuan :Persen

Nama IKU	Target 2022	Triwulan II Tahun 2023			% Capaian
		Target	Realisasi	%	
Pelabuhan perikanan yang ditingkatkan fasillitasnya untuk mendukung Penangkapan Ikan Terukur	1	-	-	-	-

b. Target dan Realisasi Kinerja Tahun yang lalu

Tabel 33. Perbandingan Realisasi Pelabuhan perikanan yang ditingkatkan fasillitasnya untuk mendukung Penangkapan Ikan Terukur Tahun 2023 terhadap Realisasi Tahun 2022 pada periode yang sama

Nama IKU	Capaian TW II 2022	Capaian TW II 2023	Prosentase Perbandingan
Pelabuhan perikanan yang ditingkatkan fasillitasnya untuk mendukung	-	-	-

Penangkapan Ikan Terukur			
--------------------------	--	--	--

Perbandingan dengan tahun 2022 belum dapat dilakukan karena pada tahun 2023 belum ada capaian indikator kinerja PPN Sungailiat.

c. Perbandingan realisasi indikator tahun 2023 terhadap target indikator tahun menengah

Tabel 34. Perbandingan Realisasi Pelabuhan perikanan yang ditingkatkan fasillitasnya untuk mendukung Penangkapan Ikan Terukur dengan target menengah dalam renstra

Nama IKU	Capaian TW II 2023	Target Menengah dlm Renstra (2024)	Prosentase Perbandingan
Pelabuhan perikanan yang ditingkatkan fasillitasnya untuk mendukung Penangkapan Ikan Terukur	-	1	-

Jika dibandingkan dengan target tahunan menengah dalam renstra, capaian sampai dengan Triwulan II Tahun 2023 belum mencapai 100% di karenakan di tahun 2023 merupakan target tahunan sehingga akan dapat di bandingan pada akhir tahun.

d. Membandingkan realisasi dengan Standar Nasional

Tidak dapat membandingkan dengan target nasional

e. Perbandingan dengan Satker lain

Perbandingan dengan Satker lain dilakukan terhadap Satker dengan klasifikasi/kelas Pelabuhan Perikanan yang sama yaitu Pelabuhan Perikanan Nusantara (PPN).

Tabel 35 Perbandingan IK Pelabuhan perikanan yang ditingkatkan fasillitasnya untuk mendukung Penangkapan Ikan Terukur di PPN Sungailiat dengan PPN Tanjungpandan Triwulan II Tahun 2023

PPN Sungailiat			PPN Tanjungpandan		
Target (Unit)	Realisasi (Unit)	Persentase	Target (Unit)	Realisasi (Unit)	Persentase
1	-	-	1	-	-

Pada Indikator Kinerja Pelabuhan perikanan yang ditingkatkan fasillitasnya untuk mendukung Penangkapan Ikan Terukur, tidak bisa dibandingkan antara 2 satker di atas pada saat ini, dikarenakan target Indikator Kinerja ini memiliki target tahunan, sehingga perbandingan dapat dilaksanakan pada akhir tahun dan dapat dituangkan di Laporan Kinerja Triwulan IV / akhir tahun.

f. Analisis Keberhasilan dan Kegagalan

Permasalahan yang di hadapi adalah adanya keterlambatan lelang sehingga jadwal yang sudah di tentukan harus mengalami perubahn jadwal lagi.

g. Analisis Efisiensi Penggunaan Sumber Daya

Pelaksanaan pembangunan/pengembangan fasilitas pelabuhan perikanan di UPT Pusat untuk mendukung Penangkapan Ikan Terukur Sumber daya pendukung untuk kegiatan jumlah Pelabuhan Perikanan UPT PPN Sungailiat yang ditingkatkan fasilitasnya meliputi 2 (dua) hal yaitu anggaran dan sumber daya manusia.

a) Anggaran

Anggaran untuk mendukung kegiatan Pelabuhan Perikanan UPT yang ditingkatkan fasilitasnya pada tahun 2023 sebesar Rp996.080.000,- dengan rincian pekerjaan fisik sebagai berikut :

- 1) Persiapan pelaksanaan pemenuhan prasarana : Rp.73.370.000,-
penunjang pemungutan PNBP SDA Perikanan
Tangkap pasca produksi di pelabuhan perikanan
- 2) Rehabilitasi Tempat Pemasaran Ikan : Rp.922.710.000,-

Tabel 36. Analisis Efisiensi Penggunaan Anggaran Pelabuhan perikanan yang ditingkatkan fasillitasnya untuk mendukung Penangkapan Ikan Terukur Tahun 2023

Keluaran (output kegiatan)	Indikator kinerja		Capaian kinerja (%)	Pagu		Serapan Anggaran (%)	Tingkat Efisiensi (%)
	Target (unit)	Realisasi (unit)		Target (Rp.juta,-)	Realisasi (Rp.juta,-)		
Pelabuhan perikanan yang ditingkatkan fasillitasnya untuk mendukung Penangkapan Ikan Terukur	1	-	-	996.080.000	-	-	-

KET :

Capaian kinerja : realisasi indikator / target x 100%

Penyerapan anggaran : realisasi keuangan program/kegiatan yang mendukung Indikator.

Tingkat efisiensi : capaian kinerja – penyerapan anggaran

Efisiensi penggunaan anggaran pada Indikator Kinerja ini belum dapat dihitung dikarenakan capaian yang memiliki target tahunan serta tingkat efisiensi penggunaan anggaran akan dihitung di akhir tahun anggaran.

b) Sumber Daya Manusia (SDM)

SDM yang menunjang terlaksananya keluaran jumlah Pelabuhan Perikanan UPT PPN Sungailiat yang ditingkatkan fasilitasnya adalah KPA, PPK dan PBJ serta tim teknis. Sehingga penggunaan SDM untuk kegiatan ini sudah sangat efisien

h. Analisis Program/Kegiatan yang menunjang kinerja

Pada tahun 2023 pengembangan fasilitas belum ada kegiatan yang dilaksanakan pada Triwulan II 2023.

SS-6 Pengelolaan PPN Sungailiat yang berdaya saing

Sasaran strategis keenam (SS-6) yang akan dicapai adalah “Pengelolaan PPN Sungailiat yang berdaya saing”. Pencapaian sasaran strategis ini diukur melalui indikator yakni Tingkat Operasional Pelabuhan Perikanan Nusantara Sungailiat (Nilai).

7. Tingkat Operasional Pelabuhan Perikanan Nusantara Sungailiat

a. Target dan Realisasi Kinerja Tahun Ini

Indikator tingkat operasional di UPT PPN Sungailiat yang memenuhi standar merupakan persentase jumlah kegiatan operasional Pelabuhan Perikanan yang telah dilaksanakan dibandingkan dengan jumlah kegiatan operasional Pelabuhan Perikanan yang tersedia. Penilaian terhadap terpenuhinya penyediaan data operasional pelabuhan dengan indikator data sebanyak 27 Jenis data yang harus diinput setiap bulannya melalui aplikasi PIPP. Target dan Realisasi yang di tampilkan adalah data untuk Triwulan II tahun 2023 dapat dilihat pada di bawah ini.

Tabel 37. Target dan Realisasi IKU Tingkat Operasional Pelabuhan Perikanan Nusantara Sungailiat tahun 2023

Indikator Kinerja	Target 2023	Triwulan II Tahun 2023			% Capaian
		Target	Realisasi	%	
Tingkat Operasional Pelabuhan Perikanan Nusantara Sungailiat	83	80	89,7	112,13	108,07

Tabel 38. Tingkat Operasional Pelabuhan Perikanan Nusantara Sungailiat Tahun 2023

No	Bulan	Evaluasi Tingkat Operasional Pelabuhan Perikanan	
		Target	Nilai
1	Januari	80	90
2	Februari	80	89,25
3	Maret	80	89

4	April	80	88,75
5	Mei	80	90
6	Juni	80	91
Prosentase Rata-Rata			89,7

b. Target dan Realisasi Kinerja Tahun yang lalu

Tabel 39. Perbandingan Realisasi Tingkat Operasional Pelabuhan Perikanan Nusantara Sungailiat Tahun 2023 terhadap Realisasi Tahun 2022 pada periode yang sama

Nama IKU	Capaian TW II 2022	Capaian TW II 2023	Prosentase Perbandingan
Tingkat operasional di UPT PPN Sungailiat	85,25	89,7	105,22%

Dari tabel diatas dapat dilihat Perbandingan dengan tahun 2022 mengalami kenaikan sebesar 5,22% .

c. Perbandingan realisasi indikator tahun 2023 terhadap target indikator tahun menengah

Tabel 40. Perbandingan Realisasi Tingkat Operasional Pelabuhan Perikanan Nusantara Sungailiat dengan target menengah dalam renstra

Nama IKU	Capaian TW II 2023	Target Menengah dlm Renstra (2024)	Prosentase Perbandingan
Tingkat Operasional Pelabuhan Perikanan Nusantara Sungailiat	89,7	82	109,39%

Jika dibandingkan dengan target tahunan menengah dalam renstra, capaian sampai dengan Triwulan II Tahun 2023 telah mencapai 109,39% dibanding dengan tahun menengah dalam renstra (2024).

d. Membandingkan realisasi dengan Standar Nasional

Tidak dapat membandingkan dengan target nasional

e. Perbandingan dengan Satker lain

Perbandingan dengan Satker lain dilakukan terhadap Satker dengan klasifikasi/kelas Pelabuhan Perikanan yang sama yaitu Pelabuhan Perikanan Nusantara (PPN).

Tabel 41 Perbandingan IK Tingkat Operasional di PPN Sungailiat dengan PPN Tanjungpandan Triwulan II Tahun 2023

PPN Sungailiat			PPN Tanjungpandan		
Target (Nilai)	Realisasi (Nilai)	Persentase	Target (Nilai)	Realisasi (Nilai)	Persentase
80	89,7	112,13%	83	88,54	106,67%

Dari data di atas, terlihat realisasi IK Tingkat Operasional Pelabuhan Perikanan Nusantara Sungailiat sebesar 89,7 atau sebesar 112,13% dari target TW II sebesar 80. Sedangkan realisasi PPN Tanjungpandan sebesar 88,54 atau sebesar 106,67% dari target TW II sebesar 83. Jika dibandingkan, maka Realisasi PPN Sungailiat dengan PPN Tanjungpandan sebesar 101,31%. Ini dapat terlihat dari realisasi serta persentase IK Tingkat Operasional PPN Sungailiat yang lebih besar jika dibanding PPN Tanjungpandan.

f. Analisis Keberhasilan dan Kegagalan

Dilihat dari nilai evkin pada Triwulan II 2023 yaitu 89,7 dengan nilai Sangat Baik. Penilaian terhadap terpenuhinya penyediaan data operasional pelabuhan dengan indikator data sebanyak 27 Jenis data yang harus diinput setiap bulannya melalui aplikasi PIPP.

g. Analisis Efisiensi Penggunaan Sumber Daya

Sumber daya pendukung untuk kegiatan jumlah Pelabuhan Perikanan UPT PPN Sungailiat yang ditingkatkan fasilitasnya meliputi 2 (dua) hal yaitu anggaran dan sumber daya manusia.

a) Anggaran

Anggaran untuk mendukung kinerja tingkat operasional di UPT PPN Sungailiat sama dengan anggaran kegiatan peningkatan jumlah produksi perikanan tangkap PPN yaitu sebesar Rp. 158.920.000,- digunakan untuk kegiatan pengelolaan dan operasional PIPP.

Tabel 42. Analisis Efisiensi Penggunaan Anggaran pada kegiatan Tingkat operasional di UPT PPN Sungailiat Triwulan II 2022

Keluaran (output kegiatan)	Indikator kinerja		Capaian kinerja (%)	Pagu		Serapan Anggaran (%)	Tingkat Efisiensi (%)
	Target	Realisasi		Target (Rp.juta,-)	Realisasi (Rp.juta,-)		
Tingkat operasional di UPT PPN Sungailiat	80	89.42	111.78	158.920.00 0	-	-	-

KET :

Capaian kinerja : realisasi indikator / target x 100%

Penyerapan anggaran : realisasi keuangan program/kegiatan yang mendukung Indikator.

Tingkat efisiensi : capaian kinerja – penyerapan anggaran

Efisiensi penggunaan anggaran pada Indikator Kinerja ini belum dapat dihitung dan akan dihitung di akhir tahun anggaran.

b) Sumber Daya Manusia (SDM)

SDM yang menunjang terlaksananya keluaran Tingkat operasional di UPT PPN Sungailiat adalah operator pengolah data yang juga merangkap sebagai operator PIPP dan JFT lain yaitu Pengelola Produksi Perikanan Tangkap dan Statistik. sehingga penggunaan SDM untuk kegiatan ini sudah sangat efisien

h. Analisis Program/Kegiatan yang menunjang kinerja

Pada tahun 2023 kegiatan Tingkat Operasional Pelabuhan Perikanan Nusantara Sungailiat yaitu pemenuhan data PIPP untuk penilaian evkin yang sudah ada dalam RKAKL sudah di laksanakan sesuai ROK namun belum ada realisasi anggaran.

SS-7 Pengelolaan kenelayan yang maju dan berdaya saing di PPN Sungailiat

Sasaran strategis ketujuh (SS-7) yang akan dicapai adalah “Pengelolaan kenelayan yang maju dan berdaya saing di PPN Sungailiat”. Pencapaian sasaran strategis ini diukur melalui indikator yakni Nelayan yang difasilitasi akses pendanaan usahanya (orang).

8. Nelayan yang difasilitasi akses pendanaan usahanya

a. Target dan Realisasi Kinerja Tahun ini

Indikator ini merupakan Indikator Jumlah nelayan yang terfasilitasi kredit perikanan tangkap di Pelabuhan Perikanan Nusantara Sungailiat merupakan kegiatan untuk penyediaan pojok pendanaan untuk stakeholder yang akan melaksanakan

konsultasi terkait kredit pendanaan perikanan di pojok pendanaan. Untuk realisasi belum dapat diukur pada Triwulan II ini dikarenakan target capaian adalah tahunan. Target dan Realisasi untuk tahun 2023 dapat dilihat pada di bawah ini:

Tabel 43. Target dan Realisasi IKU Nelayan yang difasilitasi akses pendanaan usahanya
Satuan :Persen

Nama IKU	Target 2023	Realisasi 2023	% Capaian
Nelayan yang difasilitasi akses pendanaan usahanya	20	-	-

b. Target dan Realisasi Kinerja Tahun yang lalu

Tabel 44. Perbandingan Realisasi Capaian Jumlah nelayan yang terfasilitasi kredit perikanan tangkap di PPN Sungailiat Tahun 2023 terhadap Realisasi Tahun 2022 pada periode yang sama

Nama IKU	Capaian TW II 2022	Capaian TW II 2023	Prosentase Perbandingan
Nelayan yang difasilitasi akses pendanaan usahanya	-	-	-

Dari data di atas dapat dilihat perbandingan capaian pada tahun 2022 dengan 2023, untuk perbandingan belum dapat dilakukan dikarenakan target pada tahun 2023 merupakan tahunan.

c. Perbandingan realisasi indikator tahun 2023 terhadap target indikator tahun menengah

Tabel 45. Perbandingan realisasi capaian IKU Nelayan yang difasilitasi akses pendanaan usahanya Triwulan II Tahun 2023 dengan target menengah dalam renstra.

Nama IKU	Capaian Triwulan II 2023	Target Menengah dlm Renstra (2024)	Prosentase Perbandingan
Nelayan yang difasilitasi akses pendanaan usahanya	-	24	-

Indikator Nelayan yang difasilitasi akses pendanaan usahanya jika dibandingkan dengan target menengah dalam renstra belum ada capaian.

d. Membandingkan realisasi dengan Standar Nasional

Tidak terdapat data standar nasional

e. Perbandingan dengan Satker lain

Perbandingan dengan Satker lain dilakukan terhadap Satker dengan klasifikasi/kelas Pelabuhan Perikanan yang sama yaitu Pelabuhan Perikanan Nusantara (PPN).

Tabel 46 Perbandingan IK Nelayan yang difasilitasi akses pendanaan usahanya di PPN Sungailiat dengan PPN Tanjungpandan Triwulan II Tahun 2023

PPN Sungailiat			PPN Tanjungpandan		
Target (Orang)	Realisasi (Orang)	Persentase	Target (Orang)	Realisasi (Orang)	Persentase
20	-	-	20	-	-

Pada Indikator Kinerja nelayan yang difasilitasi akses pendanaan usahanya, tidak bisa dibandingkan antara 2 satker di atas pada saat ini, dikarenakan target Indikator Kinerja ini memiliki target tahunan, sehingga perbandingan dapat dilaksanakan pada akhir tahun dan dapat dituangkan di Laporan Kinerja Triwulan IV / akhir tahun.

f. Analisis Keberhasilan dan Kegagalan

Kegiatan pokok pendanaan masih dalam proses pelaksanaan, dan capaian akan dapat dilihat pada akhir tahun 2023.

g. Analisis Efisiensi Penggunaan Sumber Daya

Untuk mencapai sasaran yang telah ditentukan, diperlukan sumber daya yang tepat dan efisien guna mendukung keberhasilan capaian kinerja jumlah nelayan yang terfasilitasi pendanaan usaha perikanan tangkap. Sumber daya pendukung meliputi 2 (dua) hal yaitu anggaran dan sumber daya manusia.

a) Anggaran

Anggaran untuk mendukung kegiatan ini sebesar Rp. 4.000.000,- dengan rincian sebagai berikut :

- Belanja Bahan (521211) : Rp. 1.000.000,-
- Belanja Honor output kegiatan sebesar : Rp. 3.000.000,-

Tabel 47. Analisis Efisiensi Penggunaan Anggaran pada kegiatan Jumlah nelayan yang terfasilitasi kredit perikanan tangkap di PPN Sungailiat Triwulan II 2023

Keluaran (output kegiatan)	Indikator kinerja		Capaian kinerja (%)	Pagu		Serapan Anggaran	Tingkat Efisiensi (%)
	Target (orang)	Realisasi (orang)		Target (Rp.juta,-)	Realisasi (Rp.juta,-)		
Fasilitasi Pendanaan Usaha Perikanan Tangkap	20	-	-	4.000	-	-	-

KET :

Capaian kinerja : $realisasi\ indikator / target \times 100\%$

Penyerapan anggaran : *realisasi keuangan program/kegiatan yang mendukung Indikator.*

Tingkat efisiensi : *capaian kinerja – penyerapan anggaran*

Efisiensi penggunaan anggaran pada Indikator Kinerja ini belum dapat dihitung dikarenakan capaian yang memiliki target tahunan serta tingkat efisiensi penggunaan anggaran akan dihitung di akhir tahun anggaran.

b) Sumber Daya Manusia (SDM)

SDM yang menunjang terlaksananya keluaran berupa 1 pegawai PPN Sungailiat yang bertugas sebagai pemberi informasi terkait fasilitas pendanaan usaha perikanan tangkap untuk nelayan.

h. Analisis Program/Kegiatan yang menunjang kinerja

Kegiatan Fasilitas akses pendanaan usaha nelayan melalui lembaga keuangan (perbankan dan non perbankan) yang dilaksanakan oleh petugas yang sudah ditetapkan tentunya lebih memudahkan para stakeholder PPN Sungailiat untuk mendapatkan informasi terkait permodalan untuk mengembangkan usahanya, namun akan lebih baik bila kegiatan pojok pendanaan langsung didampingi oleh petugas konsultan keuangan mitra bank (KKMB).

SS-8 Tata kelola sumber daya ikan di WPPNRI perairan laut yang bertanggung jawab di PPN Sungailiat

Sasaran strategis kedelapan (SS-8) yang akan dicapai adalah “Tata kelola sumber daya ikan di WPPNRI perairan laut yang bertanggung jawab di PPN Sungailiat”. Pencapaian sasaran strategis ini diukur melalui indikator yakni Laporan data log book penangkapan Ikan yang dikumpulkan (laporan).

9. Laporan data log book penangkapan Ikan yang dikumpulkan

a. Target dan Realisasi Kinerja Tahun Ini

Indikator Jumlah kapal yang menerapkan logbook penangkapan ikan di UPT PPN Sungailiat Jumlah kapal perikanan yang menerapkan logbook penangkapan ikan merupakan ukuran jumlah unit kapal yang mengisi dan melaporkan logbook penangkapan. Kegiatan yang mendukung IKU ini adalah pengumpulan data logbook penangkapan ikan dan pengolahan dan Analisis data logbook penangkapan ikan. Target kapal perikanan yang menerapkan logbook penangkapan ikan tahun 2023 sebesar 100 unit kapal perikanan yang menerapkan logbook penangkapan ikan dan target Triwulan II 2023 sebesar 50 Laporan dengan capaian Triwulan II 2023 sebesar 137 laporan atau sebesar 274%. Laporan tersebut berisi matrik kapal kapal perikanan berukuran 6GT keatas yang melaksanakan logbook penangkapan ikan, Untuk periode Januari s.d Juni 2023. Jumlah kapal yang melaksanakan logbook penangkapan ikan s.d bulan Juni 2023 sebanyak 137 unit kapal.

Tabel 48. Jumlah kapal yang menerapkan Laporan data log book penangkapan Ikan yang dikumpulkan tahun 2023

Nama IKU	Target 2023	Triwulan II Tahun 2023			% Capaian
		Target	Realisasi	%	
Laporan data log book penangkapan Ikan yang dikumpulkan	100	50	137	274 %	137 %

b. Target dan realisasi kinerja tahun lalu

Tabel 49 Perbandingan Realisasi Capaian Laporan data Logbook Penangkapan Ikan yang Dikumpulkan di PPN Sungailiat Tahun 2023 terhadap Realisasi Tahun 2022 pada periode yang sama

Nama IKU	Capaian TW II 2022	Capaian TW II 2023	Prosentase Perbandingan
Laporan data Logbook Penangkapan ikan yang dikumpulkan	178	137	76,97%

Dari tabel diatas dapat dilihat Perbandingan dengan tahun 2022 mengalami penurunan sebesar 23,03% .

c. Perbandingan realisasi indikator tahun 2023 terhadap target indikator tahun menengah

Tabel 50. Perbandingan Realisasi Laporan data log book penangkapan Ikan yang dikumpulkan dengan target menengah dalam renstra

Nama IKU	Capaian TW II 2023	Target Menengah dlm Renstra (2024)	Prosentase Perbandingan
Jumlah kapal yang menerapkan logbook penangkapan ikan di UPT PPN Sungailiat	137	165	83,03%

Jika dibandingkan dengan target tahunan menengah dalam renstra, capaian sampai dengan Triwulan II Tahun 2023 telah mencapai 83,03%.

d. Membandingkan realisasi dengan Standar Nasional

Tidak dapat membandingkan dengan target nasional

e. Perbandingan dengan Satker lain

Perbandingan dengan Satker lain dilakukan terhadap Satker dengan klasifikasi/kelas Pelabuhan Perikanan yang sama yaitu Pelabuhan Perikanan Nusantara (PPN).

Tabel 51 Perbandingan IK laporan data log book penangkapan ikan yang dikumpulkan di PPN Sungailiat dengan PPN Tanjungpandan Triwulan II Tahun 2023

PPN Sungailiat			PPN Tanjungpandan		
Target (Laporan)	Realisasi (Laporan)	Persentase	Target (Laporan)	Realisasi (Laporan)	Persentase
50	137	274%	50	81	162%

Dari data di atas, terlihat realisasi IK laporan data Logbook di PPN Sungailiat sebesar 137 atau sebesar 274% dari target TW II sebesar 50. Sedangkan realisasi PPN Tanjungpandan sebesar 81 atau sebesar 162% dari target TW II sebesar 50. Jika dibandingkan, maka Realisasi PPN Sungailiat dengan PPN Tanjungpandan sebesar 169,14%. Ini dapat terlihat dari realisasi serta persentase IK laporan data log book penangkapan ikan yang dikumpulkan PPN Sungailiat yang lebih besar jika dibanding PPN Tanjungpandan.

f. Analisis Keberhasilan dan Kegagalan

Tidak ada kendala atau permasalahan selama Triwulan II tahun 2023.

g. Analisis Efisiensi Penggunaan Sumber Daya

Untuk mencapai sasaran yang telah ditentukan, diperlukan sumber daya yang tepat dan efisien guna mendukung keberhasilan capaian kinerja Jumlah kapal yang menerapkan logbook penangkapan ikan di UPT PPN Sungailiat. Sumber daya pendukung meliputi 2 (dua) hal yaitu anggaran dan sumber daya manusia.

a) Anggaran

Anggaran untuk mendukung kegiatan ini sebesar Rp28.630.000 sebagai anggaran awal dan mendapat Alokasi Automatic Adjustment sebesar Rp20.290.000 sehingga anggaran yang dapat digunakan untuk kegiatan pengumpulan dan verifikasi data logbook penangkapan ikan, dengan rincian sebesar Rp8.340.000

Tabel 52. Analisis Efisiensi Penggunaan Anggaran pada kegiatan Jumlah kapal yang menerapkan logbook penangkapan ikan di UPT PPN Sungailiat Triwulan II 2023

Keluaran (output kegiatan)	Indikator kinerja		Capaian kinerja (%)	Pagu		Serapan Anggaran (%)	Tingkat Efisiensi (%)
	Target (unit)	Realisasi (unit)		Target (Rp.juta,-)	Realisasi (Rp.juta,-)		
Jumlah kapal yang menerapkan logbook penangkapan ikan di UPT PPN Sungailiat	100	137	137	8.340	-	-	-

KET :

Capaian kinerja : realisasi indikator / target x 100%

Penyerapan anggaran : realisasi keuangan program/kegiatan yang mendukung Indikator.

Tingkat efisiensi : capaian kinerja – penyerapan anggaran

Efisiensi penggunaan anggaran pada Indikator Kinerja ini belum dapat dihitung dan akan dihitung di akhir tahun anggaran.

b) Sumber Daya Manusia (SDM)

Kegiatan entry, pengumpulan dan pengolahan data log book penangkapan ikan dirangkap oleh petugas kesyahbandaran sehingga lebih efisien dalam hal waktu dan SDM karena bersamaan dengan pelayanan kesyahbandaran lainnya

h. Analisis Program/Kegiatan yang menunjang kinerja

Kegiatan Pengumpulan Data logbook penangkapan ikan merupakan kegiatan yang menunjang kinerja.

SS-9 Tata Kelola pemerintah yang baik di lingkungan Pelabuhan Perikanan Nusantara Sungailiat

Sasaran strategis kesembilan (SS-9) yang akan dicapai adalah “Tata Kelola pemerintah yang baik di lingkungan Pelabuhan Perikanan Nusantara Sungailiat”. Pencapaian sasaran strategis ini diukur melalui 8 indikator di bawah ini, yakni:

10. Nilai Penilaian Mandiri Pembangunan ZI Pelabuhan Perikanan Nusantara Sungailiat

a. Target dan Realisasi Kinerja Tahun Ini

Indikator Penilaian Mandiri Wilayah Bebas dari Korupsi (WBK) Pelabuhan Perikanan Nusantara Sungailiat merupakan Penilaian mandiri Unit Kerja berpredikat menuju Wilayah Bebas dari Korupsi (WBK). Sumber data yang akan digunakan sebagai data dukung nantinya bersumber dari Sekretaris Direktorat Jenderal Perikanan Tangkap. Pemenuhan dokumen pendukung WBK UPT PPN Sungailiat merupakan indikator yang dihitung dari perbandingan jumlah dokumen WBK yang dipenuhi UPT PPN Sungailiat terhadap dokumen pendukung WBK yang dipersyaratkan. Capaian IKU unit kerja Pelabuhan Perikanan yang berpredikat menuju Wilayah Bebas dari Korupsi (WBK) tahun 2023 akan di tampilkan pada akhir tahun 2023.

Tabel 53. Target dan Realisasi Nilai Penilaian Mandiri Pembangunan ZI Pelabuhan Perikanan Nusantara Sungailiat

Satuan :Persen

Nama IKU	Target 2023	Realisasi 2023	% Capaian
Nilai Penilaian Mandiri Pembangunan ZI Pelabuhan Perikanan Nusantara Sungailiat	75,07	-	-

Tabel 54. Rincian Penilaian Mandiri Wilayah Bebas dari Korupsi (WBK) PPN Sungailiat

		Nama IKU	Target Nilai	Nilai	% Capaian
A.	I	Manajemen Perubahan	8	-	-
	II	Penataan Tatalaksana	7	-	-
	III	Penataan Sistem Manajemen Sdm	10	-	-
	IV	Penguatan Akuntabilitas	10	-	-
	V	Penguatan Pengawasan	15	-	-
	VI	Peningkatan Kualitas Pelayanan Publik	10	-	-

B.	I	Pemerintah Yang Bersih Dan Bebas KKN	20	-	-
	II	Kualitas Pelayanan Publik	20	-	-
Nilai Evaluasi Reformasi Birokrasi					

b. Target dan Realisasi Kinerja Tahun yang lalu

Tabel 55. Perbandingan Realisasi Penilaian Mandiri Wilayah Bebas dari Korupsi (WBK) di PPN Sungailiat Tahun 2023 terhadap Realisasi Tahun 2022 pada periode yang sama

Nama IKU	Capaian TW II 2022	Capaian TW II 2023	Prosentase Perbandingan
Penilaian Mandiri Wilayah Bebas dari Korupsi (WBK) PPN Sungailiat	-	-	-

Perbandingan dengan tahun 2023 belum dapat dilakukan karena Indikator Kinerjanya tersebut merupakan target tahunan.

c. Perbandingan realisasi indikator tahun 2023 terhadap target indikator tahun menengah

Tabel 56. Perbandingan Realisasi Penilaian Mandiri Wilayah Bebas dari Korupsi (WBK) PPN Sungailiat dengan target menengah dalam renstra

Nama IKU	Capaian TW II 2023	Target Menengah dlm Renstra (2024)	Prosentase Perbandingan
Penilaian Mandiri Wilayah Bebas dari Korupsi (WBK) PPN Sungailiat	-	75,07	-

Jika dibandingkan dengan target tahunan menengah dalam renstra, capaian sampai dengan Triwulan II Tahun 2023 belum dapat dibanding dengan tahun menengah dalam renstra (2024) di karenakan capaian ada pada di akhir tahun.

d. Membandingkan realisasi dengan Standar Nasional

Tidak dapat membandingkan dengan target nasional.

e. Perbandingan dengan Satker lain

Perbandingan dengan Satker lain dilakukan terhadap Satker dengan klasifikasi/kelas Pelabuhan Perikanan yang sama yaitu Pelabuhan Perikanan Nusantara (PPN).

Tabel 57 Perbandingan IK Nilai Penilaian Mandiri Pembangunan ZI di PPN Sungailiat dengan PPN Tanjungpandan Triwulan II Tahun 2023

PPN Sungailiat			PPN Tanjungpandan		
Target (Nilai)	Realisasi (Nilai)	Persentase	Target (Nilai)	Realisasi (Nilai)	Persentase
75,07	-	-	45,1	-	-

Pada Indikator Nilai penialain mandiri pembangunan ZI, tidak bisa dibandingkan antara 2 satker di atas pada saat ini, dikarenakan target Indikator Kinerja ini memiliki target tahunan, sehingga perbandingan dapat dilaksanakan pada akhir tahun dan dapat dituangkan di Laporan Kinerja Triwulan IV / akhir tahun.

f. Analisis Keberhasilan dan Kegagalan

Keberhasilan dan kegagalan dokumen WBK ditentukan oleh pemenuhan dokumen pendukung WBK yang dihitung dari perbandingan jumlah dokumen WBK yang dipenuhi PPN Sungailiat terhadap dokumen pendukung WBK yang dipersyaratkan. Proses pembangunan WBK dan WBBM difokuskan pada dua jenis komponen yang harus dibangun, yaitu komponen pengungkit dan komponen hasil (PERMEN KP No 62 tahun 2017).

Komponen pengungkit merupakan komponen yang menjadi faktor penentu pencapaian sasaran hasil pembangunan Zona Integritas menuju WBK dan WBBM dengan bobot 60 persen, terdiri atas :

- 1) Manajemen Perubahan (8%)
- 2) Penataan Tatalaksana (7%)
- 3) Penataan Sistem Manajemen Sumber Daya Manusia (SDM) Aparatur (10%)
- 4) Penguatan Akuntabilitas (10%)
- 5) Penguatan Pengawasan (15%)
- 6) Peningkatan Kualitas Pelayanan Publik (10%)

Komponen hasil merupakan fokus pelaksanaan reformasi birokrasi dengan bobot penilaian 40 persen terdiri atas :

- 1) Terwujudnya Pemerintahan yang Bersih dan Bebas Korupsi, Kolusi, dan Nepotisme (bobot 20%)
- 2) Terwujudnya Peningkatan Kualitas Pelayanan Publik kepada Masyarakat (bobot 20%)

Kendala yang di hadapi dalam pemenuhan dokumen WBK antara lain adalah :

- 1) Keterbatasan SDM sehingga dilakukan rangkap jabatan yang menyebabkan dokumen WBK terlambat dilaporkan
- 2) Beberapa komponen tidak mendapatkan hasil sempurna karena berkaitan dengan penyediaan dokumen dari eselon I.

Kriteria penilaian inovasi berhubungan dengan teknologi baru yang belum pernah dilakukan satker lain, sehingga agak sulit untuk di laksanakan..

g. Analisis Efisiensi Penggunaan Sumber Daya

Penggunaan sumber daya pendukung untuk menunjang kegiatan Penilaian Mandiri Wilayah Bebas dari Korupsi (WBK) Pelabuhan Perikanan Nusantara Sungailiat meliputi 2 (dua) hal yaitu anggaran dan sumber daya manusia.

a) Anggaran

Tidak ada anggaran khusus untuk menunjang kegiatan Penilaian Mandiri Wilayah Bebas dari Korupsi (WBK) namun masuk ke dalam kegiatan dukungan manajemen dengan fokus pada kegiatan Reformasi birokrasi dengan anggaran sebesar Rp. 30.000.000,-.

Tabel 58. Analisis Efisiensi Penggunaan Anggaran pada kegiatan Penilaian Mandiri Wilayah Bebas dari Korupsi Pelabuhan Perikanan Nusantara Sungailiat Tahun 2023

Keluaran (output kegiatan)	Indikator kinerja		Capaian kinerja (%)	Pagu		Serapan Anggaran (%)	Tingkat Efisiensi (%)
	Target (%)	Realisasi (%)		Target (Rp.juta,-)	Realisasi (Rp.juta,-)		
Penilaian Mandiri Wilayah Bebas dari Korupsi (WBK) PPN Sungailiat	75,07	-	-	30.000.000	-	-	-

Efisiensi penggunaan anggaran pada Indikator Kinerja ini belum dapat dihitung dikarenakan capaian yang memiliki target tahunan serta tingkat efisiensi penggunaan anggaran akan dihitung di akhir tahun anggaran.

b) Sumber Daya Manusia (SDM)

Kegiatan pengumpulan dan pengelolaan kegiatan WBK belum efisien dalam hal waktu dan SDM karena bersamaan dengan pelayanan/pekerjaan yang lainnya.

h. Analisis Program/Kegiatan yang menunjang kinerja

Komponen kegiatan Pelaksanaan Reformasi Birokrasi di Lingkungan KKP yang merupakan kegiatan dukungan penerapan Reformasi Birokrasi adalah kegiatan yang menunjang kinerja.

11. Persentase rekomendasi hasil pengawasan yang dimanfaatkan untuk perbaikan kinerja Pelabuhan Perikanan Nusantara Sungailiat

a. Target dan Realisasi Kinerja Tahun Ini

Indikator Persentase rekomendasi hasil pengawasan yang dimanfaatkan untuk perbaikan kinerja Pelabuhan Perikanan Nusantara Sungailiat merupakan indikator yang menunjukkan suatu persentase nilai temuan Inspektorat Jenderal KKP TA 2023 lingkup UPT Pelabuhan Perikanan Nusantara Sungailiat TA 2023. Sumber data yang akan digunakan sebagai data dukung nantinya bersumber dari Inspektorat Jenderal KKP. Data realisasi indikator ini belum dapat di tampilkan.

Tabel 59. Target dan Realisasi Persentase rekomendasi hasil pengawasan yang dimanfaatkan untuk perbaikan kinerja Pelabuhan Perikanan Nusantara Sungailiat
Satuan :Persen

Nama IKU	Target 2023	Triwulan II Tahun 2023			% Capaian
		Target	Realisasi	%	
Persentase rekomendasi hasil pengawasan yang dimanfaatkan untuk perbaikan kinerja	75	75	100	133,33%	133,33%

b. Target dan Realisasi Kinerja Tahun yang lalu

Tabel 60. Perbandingan Realisasi Persentase penyelesaian temuan L Persentase rekomendasi hasil pengawasan yang dimanfaatkan untuk perbaikan kinerja di PPN Sungailiat Tahun 2023 terhadap Realisasi Tahun 2022 pada periode yang sama

Nama IKU	Capaian TW II 2022	Capaian TW II 2023	Prosentase Perbandingan
Persentase rekomendasi hasil pengawasan yang dimanfaatkan untuk perbaikan kinerja Pelabuhan Perikanan Nusantara Sungailiat	-	100%	-

Perbandingan dengan tahun 2022 belum dapat dilakukan karena merupakan indikator baru pada tahun 2023.

c. Perbandingan realisasi indikator tahun 2023 terhadap target indikator tahun menengah

Tabel 61. Perbandingan Realisasi Persentase rekomendasi hasil pengawasan yang dimanfaatkan untuk perbaikan kinerja Pelabuhan Perikanan Nusantara Sungailiat dengan target menengah dalam renstra

Nama IKU	Capaian TW II 2023	Target Menengah dlm Renstra (2024)	Prosentase Perbandingan
Persentase rekomendasi hasil pengawasan yang dimanfaatkan untuk perbaikan kinerja Pelabuhan Perikanan Nusantara Sungailiat	100	75,07	N/A

Jika dibandingkan dengan target tahunan menengah dalam renstra, capaian sampai dengan Triwulan II Tahun 2023 belum dapat dibanding dengan tahun menengah dalam renstra (2024) di karenakan ini merupakan IKU baru tahun 2023.

d. Membandingkan realisasi dengan Standar Nasional

Tidak dapat membandingkan dengan target nasional.

e. Perbandingan dengan Satker lain

Perbandingan dengan Satker lain dilakukan terhadap Satker dengan klasifikasi/kelas Pelabuhan Perikanan yang sama yaitu Pelabuhan Perikanan Nusantara (PPN).

Tabel 62 Perbandingan IK persentase rekomendasi hasil pengawasan yang dimanfaatkan untuk perbaikan kinerja di PPN Sungailiat dengan PPN Tanjungpandan Triwulan II Tahun 2023

PPN Sungailiat			PPN Tanjungpandan		
Target (Persen)	Realisasi (Persen)	Persentase	Target (Persen)	Realisasi (Persen)	Persentase
75	100	133,33%	75	100	133,33%

Pada Indikator Kinerja persentase rekomendasi hasil pengawasan yang dimanfaatkan untuk perbaikan kinerja, antara PPN Sungailiat dan PPN Tanjungpandan memiliki target yang sama pada triwulan II ini yaitu 75%. Untuk realisasi juga memiliki realisasi yang sama yaitu 100% yang artinya tidak adanya audit ataupun sudah terselesaikannya rekomendasi hasil audit oleh Inspektorat Jenderal KKP.

f. Analisis Keberhasilan dan Kegagalan

Belum ada kendala dalam memenuhi capaian indikator kinerja ini.

g. Analisis Efisiensi Penggunaan Sumber Daya

Penggunaan sumber daya pendukung untuk menunjang Persentase rekomendasi hasil pengawasan yang dimanfaatkan untuk perbaikan kinerja meliputi 2 (dua) hal yaitu anggaran dan sumber daya manusia.

a) Anggaran

Tidak ada anggaran khusus untuk mendukung kegiatan Persentase rekomendasi hasil pengawasan yang dimanfaatkan untuk perbaikan kinerja namun masuk ke dalam kegiatan dukungan manajemen dengan fokus pada kegiatan Laporan Keuangan dengan anggaran sebesar Rp. 116.880.000,-.

Tabel 63. Analisis Efisiensi Penggunaan Anggaran pada kegiatan Persentase rekomendasi hasil pengawasan yang dimanfaatkan untuk perbaikan kinerja Tahun 2023

Keluaran (output kegiatan)	Indikator kinerja		Capaian kinerja (%)	Pagu		Serapan Anggaran (%)	Tingkat Efisiensi (%)
	Target (%)	Realisasi (%)		Target (Rp.juta,-)	Realisasi (Rp.juta,-)		
Persentase rekomendasi hasil pengawasan yang dimanfaatkan untuk perbaikan kinerja	75	100	133.33	116.880.000	-	-	-

KET :

Capaian kinerja : $realisasi\ indikator / target \times 100\%$

Penyerapan anggaran : *realisasi keuangan program/kegiatan yang mendukung Indikator.*

Tingkat efisiensi : $capaian\ kinerja - penyerapan\ anggaran$

Efisiensi penggunaan anggaran pada Indikator Kinerja ini belum dapat dihitung dan akan dihitung di akhir tahun anggaran.

b) Sumber Daya Manusia (SDM)

Kegiatan Persentase rekomendasi hasil pengawasan yang dimanfaatkan untuk perbaikan kinerja Pelabuhan Perikanan Nusantara Sungailiat belum efisien hal ini di karenakan tidak adanya petugas dan anggaran khusus untuk menangani terkait dokumen ini.

h. Analisis Program/Kegiatan yang menunjang kinerja

Komponen kegiatan pelaporan keuangan lingkup Ditjen Perikanan Tangkap yang merupakan kegiatan dukungan penyelesaian temuan Inspektorat Jenderal KKP adalah kegiatan yang menunjang kinerja.

12. Nilai Rekonsiliasi kinerja Pelabuhan Perikanan Nusantara Sungailiat

a. Target dan Realisasi Kinerja Tahun Ini

Indikator Nilai rekonsiliasi kinerja Pelabuhan Perikanan Nusantara Sungailiat adalah turunan dari IKU Ditjen Perikanan Tangkap dan merupakan penilaian Kementerian PAN & RB atas akuntabilitas kinerja KKP. Akuntabilitas kinerja yaitu perwujudan kewajiban suatu instansi pemerintah untuk mempertanggungjawabkan keberhasilan/kegagalan pelaksanaan program dan kegiatan yang telah diamanatkan para pemangku kepentingan dalam rangka mencapai misi organisasi secara terukur dengan sasaran/target kinerja yang telah ditetapkan melalui laporan kinerja instansi pemerintah yang disusun secara periodik. Indikator kinerja ini merupakan turunan IKU AKIP DJPT. Target indikator ini di nilai pada akhir tahun.

Tabel 64. Target dan Nilai rekonsiliasi kinerja Pelabuhan Perikanan Nusantara Sungailiat

Indikator Kinerja	Target 2023	Realisasi 2023	% Capaian
Nilai rekonsiliasi kinerja Pelabuhan Perikanan Nusantara Sungailiat	93	-	-

b. Target dan Realisasi Kinerja Tahun yang lalu

Tabel 65. Perbandingan Realisasi Nilai rekonsiliasi kinerja di PPN Sungailiat Tahun 2023 terhadap Realisasi Tahun 2022 pada periode yang sama

Nama IKU	Capaian TW II 2022	Capaian TW II 2023	Prosentase Perbandingan
Nilai rekonsiliasi kinerja Pelabuhan Perikanan Nusantara Sungailiat	-	-	-

Perbandingan dengan tahun 2022 belum dapat dilakukan karena capaian indikator tersebut baru dapat dinilai pada akhir tahun serta IKU ini tidak dinilai pada tahun 2022 karena merupakan IKU baru di tahun 2023.

c. Perbandingan realisasi indikator tahun 2023 terhadap target indikator tahun menengah

Tabel 66. Perbandingan Realisasi Nilai rekonsiliasi kinerja Pelabuhan Perikanan Nusantara Sungailiat dengan target menengah dalam renstra

Nama IKU	Capaian TW II 2023	Target Menengah dlm Renstra (2024)	Prosentase Perbandingan
Nilai rekonsiliasi kinerja Pelabuhan Perikanan Nusantara Sungailiat	-	75,07	-

Jika dibandingkan dengan target tahunan menengah dalam renstra, capaian sampai dengan Triwulan II Tahun 2023 belum bisa dibanding dengan tahun menengah dalam renstra (2024).

d. Membandingkan realisasi dengan Standar Nasional

Tidak dapat membandingkan dengan target nasional

e. Perbandingan dengan Satker lain

Perbandingan dengan Satker lain dilakukan terhadap Satker dengan klasifikasi/kelas Pelabuhan Perikanan yang sama yaitu Pelabuhan Perikanan Nusantara (PPN).

Tabel 67 Perbandingan IK Nilai rekonsiliasi kinerja di PPN Sungailiat dengan PPN Tanjungpandan Triwulan II Tahun 2023

PPN Sungailiat			PPN Tanjungpandan		
Target (Nilai)	Realisasi (Nilai)	Persentase	Target (Nilai)	Realisasi (Nilai)	Persentase
93	-	-	93	-	-

Pada Indikator Kinerja Nilai rekonsiliasi kinerja, tidak bisa dibandingkan antara 2 satker di atas pada saat ini, dikarenakan target Indikator Kinerja ini memiliki target tahunan, sehingga perbandingan dapat dilaksanakan pada akhir tahun dan dapat dituangkan di Laporan Kinerja Triwulan IV / akhir tahun.

f. Analisis Keberhasilan dan Kegagalan

Adanya perubahan Dirjen pada Triwulan II Tahun 2023 telah di tindaklanjuti penandatanganan Perjanjian kinerja di level satker serta telah ditandatangani oleh Pelaksana Tugas (Plt) Direktur Jenderal Perikanan Tangkap.

g. Analisis Efisiensi Penggunaan Sumber Daya

Penggunaan sumber daya pendukung untuk menunjang kegiatan Nilai Penilaian Mandiri SAKIP PPN Sungailiat meliputi 2 (dua) hal yaitu anggaran dan sumber daya manusia.

a) Anggaran

Penggunaan sumber daya pendukung untuk menunjang kegiatan Nilai rekonsiliasi kinerja Pelabuhan Perikanan Nusantara Sungailiat meliputi 2 (dua) hal yaitu anggaran dan sumber daya manusia:

- Belanja Bahan (521211) Rp. 5.000.000,-
- Belanja perjalanan dinas Rp.22.000.000,-

Tabel 68. Analisis Efisiensi Penggunaan Anggaran pada kegiatan Nilai rekonsiliasi kinerja Pelabuhan Perikanan Nusantara Sungailiat Triwulan II 2023

Keluaran (output kegiatan)	Indikator kinerja		Capaian kinerja (%)	Pagu		Serapan Anggaran (%)	Tingkat Efisiensi (%)
	Target (%)	Realisasi (%)		Target (Rp.juta,-)	Realisasi (Rp.juta,-)		
Nilai rekonsiliasi kinerja Pelabuhan Perikanan Nusantara Sungailiat	93	-	-	27.000.000	-	-	-

KET :

Capaian kinerja : realisasi indikator / target x 100%

Penyerapan anggaran : realisasi keuangan program/kegiatan yang mendukung Indikator.

Tingkat efisiensi : capaian kinerja – penyerapan anggaran

Efisiensi penggunaan anggaran pada Indikator Kinerja ini belum dapat dihitung dikarenakan capaian yang memiliki target tahunan serta tingkat efisiensi penggunaan anggaran akan dihitung di akhir tahun anggaran.

b) Sumber Daya Manusia (SDM)

Kegiatan pengumpulan dan pengelolaan dokumen SAKIP belum efisien dalam hal waktu dan SDM karena bersamaan dengan pekerjaan yang lainnya.

h. Analisis Program/Kegiatan yang menunjang kinerja

Kegiatan yang menunjang kinerja yaitu Meningkatkan kualitas dan pemanfaatan informasi kinerja pada unit kerja dalam pengelolaan kinerja dan penganggaran sebagai dasar pemberian reward dan punishment. Mengintegrasikan aplikasi E-sakip untuk meningkatkan efektifitas dan efisiensi penggunaan anggaran di lingkup

KKP serta peningkatan kualitas monev Perjanjian kinerja dan Sasaran Kinerja Pegawai, evaluasi program dan evaluasi akuntabilitas kinerja dan memanfaatkan secara optimal hasil monev untuk umpan balik perbaikan peningkatan akuntabilitas kinerja dan efektifitas pelaksanaan program.

13. Indeks Profesionalitas ASN lingkup Pelabuhan Perikanan Nusantara Sungailiat

a. Target dan Realisasi Kinerja Tahun Ini

Indeks Profesionalitas (IP) Aparatur Sipil Negara (ASN) lingkup PPN Sungailiat merupakan ukuran atau nilai hasil pengintegrasian antara kompetensi dengan integritas yang dimiliki oleh seluruh pegawai Pelabuhan Perikanan Nusantara Sungailiat. Profesionalitas adalah kualitas para anggota profesi serta derajat pengetahuan dan keahlian yang mereka miliki untuk melakukan tugas – tugasnya. IP ASN adalah ukuran statistik yang menggambarkan kualitas ASN berdasarkan kesesuaian kualifikasi, kompetensi, kinerja dan kedisiplinan pegawai ASN dalam melaksanakan tugas jabatan (PermenPAN dan RB Nomor 38 Tahun 2018);

- Nilai IP ASN diukur dengan menggunakan 4 (empat) dimensi, yakni :
 1. Kualifikasi, diukur dari riwayat Pendidikan yang telah dicapai mulai dari dibawah SLTA sampai dengan Pendidikan S-3;
 2. Kompetensi, diukur dari riwayat pengembangan kompetensi yang telah dilaksanakan meliputi : Diklat Kepemimpinan, Diklat Fungsional, Diklat Teknis dan Seminar/Workshop/Konferensi/Setara;
 3. Kinerja, diukur dari penilaian prestasi kerja Pegawai Negeri Sipil meliputi : Sasaran Kerja Pegawai (SKP) dan Perilaku Kerja;
 4. Disiplin Pegawai, diukur dari riwayat penjatuhan hukuman disiplin yang pernah dialami meliputi : Tidak pernah dijatuhi hukuman disiplin dan pernah dijatuhi hukuman disiplin (ringan, sedang, berat).

Tabel 69. Indeks Profesionalitas ASN lingkup Pelabuhan Perikanan Nusantara Sungailiat
Satuan :Persen

Nama IKU	Target 2023	Semester I Tahun 2023			% Capaian
		Target	Realisasi	%	
Indeks Profesionalitas ASN lingkup Pelabuhan Perikanan Nusantara Sungailiat perbaiki kinerja	80	71	73,19	103,08	91,49

b. Target dan Realisasi Kinerja Tahun yang lalu

Tabel 70. Perbandingan Realisasi Indeks Profesionalitas ASN di PPN Sungailiat Tahun 2023 terhadap Realisasi Tahun 2022 pada periode yang sama

Nama IKU	Capaian Smt 1 2022	Capaian Smt 1 2023	Prosentase Perbandingan
Indeks Profesionalitas ASN lingkup Pelabuhan Perikanan Nusantara Sungailiat	80,44	73,19	90,99%

Terdapat penurunan capaian IP ASN di PPN Sungailiat pada semester 1 tahun 2023 dengan semester 1 tahun 2022 sebesar 9,01%. Penurunan ini diakibatkan mulai terbatasnya pelatihan/bimtek/workshop/seminar secara daring pada semester 1 tahun 2023 yang mana itu memudahkan untuk menaikkan nilai IP ASN masing masing pegawai.

c. Perbandingan dengan target menengah

Tabel 71. Perbandingan Realisasi Indeks Profesionalitas ASN lingkup Pelabuhan Perikanan Nusantara Sungailiat dengan target menengah dalam renstra

Nama IKU	Capaian Smt I 2023	Target Menengah dlm Renstra (2024)	Prosentase Perbandingan
Indeks Profesionalitas ASN lingkup Pelabuhan Perikanan Nusantara Sungailiat	73,19	79	92,65%

Jika dibandingkan dengan target tahunan menengah dalam renstra, capaian sampai dengan Semester I Tahun 2023 mencapai 92,65% dari target renstra.

d. Membandingkan realisasi dengan Standar Nasional

Tidak dapat membandingkan dengan target nasional

e. Perbandingan dengan Satker lain

Perbandingan dengan Satker lain dilakukan terhadap Satker dengan klasifikasi/kelas Pelabuhan Perikanan yang sama yaitu Pelabuhan Perikanan Nusantara (PPN).

Tabel 72 Perbandingan IK Indeks Profesionalitas ASN di PPN Sungailiat dengan PPN Tanjungpandan Semester I Tahun 2023

PPN Sungailiat			PPN Tanjungpandan		
Target (Indeks)	Realisasi (Indeks)	Persentase	Target (Indeks)	Realisasi (Indeks)	Persentase
71	73,19	103,08	71	71,54	100,76

Dari data di atas, terlihat realisasi IK IP ASN di PPN Sungailiat sebesar 73,19 atau sebesar 103,08% dari target semester I sebesar 71. Sedangkan realisasi PPN Tanjungpandan sebesar 71,54 atau sebesar 100,76% dari target semester I sebesar 71. Jika dibandingkan, maka Realisasi PPN Sungailiat dengan PPN Tanjungpandan sebesar 102,31%. Ini dapat terlihat dari realisasi serta persentase IK IP ASN PPN Sungailiat yang lebih besar jika dibanding PPN Tanjungpandan.

f. Analisis Keberhasilan dan Kegagalan

Indikator kinerja ini jika dilihat pada Semester 1 tahun 2023 memiliki realisasi capaian sebesar 73,19, nilai ini sudah melampaui target semester 1 tahun 2023 yaitu 71, di mana selama semester 1 PNS di PPN Sungailiat telah mengikuti beberapa seminar/workshop/bimtek/pelatihan yang dapat menaikkan nilai IP ASN masing-masing pegawai.

g. Analisis Efisiensi Penggunaan Sumber Daya

Penggunaan sumber daya pendukung untuk meningkatkan Indeks Profesionalitas Aparatur Sipil Negara (ASN) lingkup PPN Sungailiat meliputi 2 (dua) hal yaitu anggaran dan sumber daya manusia.

a) Anggaran

Anggaran kegiatan Indeks Profesionalitas Aparatur Sipil Negara (ASN) lingkup PPN Sungailiat sebesar Rp.38.000.000,- yang terdiri dari :

- Belanja Bahan Rp.5.000.000,-
- Belanja perjalanan dinas Rp.33.000.000,-

Tabel 73. Analisis Efisiensi Penggunaan Anggaran pada kegiatan Indeks Profesionalitas Aparatur Sipil Negara (ASN) lingkup PPN Sungailiat Tahun 2023

Keluaran (output kegiatan)	Indikator kinerja		Capaian kinerja (%)	Pagu		Serapan Anggaran (%)	Tingkat Efisiensi (%)
	Target (%)	Realisasi (%)		Target (Rp.juta,-)	Realisasi (Rp.juta,-)		
Indeks Profesionalitas Aparatur Sipil Negara (ASN) lingkup PPN Sungailiat	80	-	-	38.000.000	-	-	-

KET

:

Capaian kinerja : $realisasi\ indikator / target \times 100\%$

Penyerapan : *realisasi keuangan program/kegiatan yang anggaran mendukung Indikator.*

Tingkat efisiensi : *capaian kinerja – penyerapan anggaran*

Efisiensi penggunaan anggaran pada Indikator Kinerja ini belum dapat dihitung dan akan dihitung di akhir tahun anggaran.

b) Sumber Daya Manusia (SDM)

SDM yang menunjang terlaksananya capaian keluaran ini adalah seluruh ASN di PPN Sungailiat yang meningkatkan nilai profesionalitasnya.

h. Analisis Program/Kegiatan yang menunjang kinerja

Pada tahun 2023 Indeks Profesionalitas ASN lingkup Pelabuhan Perikanan Nusantara Sungailiat yang sudah ada dalam RKA-K/L yaitu kegiatan peningkatan, pengembangan dan pembinaan pegawai merupakan kegiatan yang menunjang kinerja

14. Tingkat Kepatuhan Pengadaan Barang/Jasa di Pelabuhan Perikanan Nusantara Sungailiat

Indikator Tingkat Kepatuhan Pengadaan Barang/Jasa di Pelabuhan Perikanan Nusantara Sungailiat adalah suatu ukuran yang menggambarkan tingkat kepatuhan dalam Pengadaan Barang/Jasa lingkup Unit Eselon I telah dilaksanakan sesuai dengan ketentuan yang berlaku. Tingkat kepatuhan PBJ Unit Eselon I diukur berdasarkan jumlah nilai dari beberapa unsur berikut:

- 1) Rencana umum pengadaan telah diupload ke dalam aplikasi SIRUP (20%)

- 2) Persentase jumlah pengadaan belanja modal yang dilaksanakan melalui SPSE (30%).
- 3) Laporan penyelenggaraan Pengadaan Barang/Jasa (20%).
- 4) Kesesuaian tahap pelaksanaan (30%).

a. Target dan Realisasi Kinerja Tahun Ini

Indikator ini di nilai pada akhir tahun dan untuk Triwulan I ini capaian belum bisa di tampilkan.

Tabel 74. Target dan Realisasi Tingkat Kepatuhan Pengadaan Barang/Jasa di Pelabuhan Perikanan Nusantara Sungailiat

Indikator Kinerja	Target 2023	Realisasi 2023	% Capaian
Tingkat Kepatuhan Pengadaan Barang/Jasa di Pelabuhan Perikanan Nusantara Sungailiat	77,5	-	-

b. Target dan Realisasi Kinerja Tahun yang lalu

Tabel 75. Perbandingan Realisasi Tingkat Kepatuhan Pengadaan Barang/Jasa di PPN Sungailiat Tahun 2023 terhadap Realisasi Tahun 2022 pada periode yang sama

Nama IKU	Capaian TW II 2022	Capaian TW II 2023	Prosentase Perbandingan
Tingkat Kepatuhan Pengadaan Barang/Jasa di Pelabuhan Perikanan Nusantara Sungailiat	-	-	-

Perbandingan dengan tahun 2022 tidak dapat dilakukan karena capaian di akhir tahun.

c. Perbandingan realisasi indikator tahun 2023 terhadap target indikator tahun menengah

Tabel 76. Perbandingan Realisasi Tingkat Kepatuhan Pengadaan Barang/Jasa di Pelabuhan Perikanan Nusantara Sungailiat dengan target menengah dalam renstra

Nama IKU	Capaian TW II 2023	Target Menengah dlm Renstra (2024)	Prosentase Perbandingan
Tingkat Kepatuhan Pengadaan Barang/Jasa di Pelabuhan Perikanan Nusantara Sungailiat	-	-	-

Jika dibandingkan dengan target tahunan menengah dalam renstra, capaian sampai dengan Triwulan II Tahun 2023 belum bisa dibanding dengan tahun menengah dalam renstra (2024).

d. Membandingkan realisasi dengan Standar Nasional

Tidak dapat membandingkan dengan target nasional

e. Perbandingan dengan Satker lain

Perbandingan dengan Satker lain dilakukan terhadap Satker dengan klasifikasi/kelas Pelabuhan Perikanan yang sama yaitu Pelabuhan Perikanan Nusantara (PPN).

Tabel 77 Perbandingan IK Tingkat kepatuhan pengadaan barang/jasa di PPN Sungailiat dengan PPN Tanjungpandan Triwulan II Tahun 2023

PPN Sungailiat			PPN Tanjungpandan		
Target (Persen)	Realisasi (Persen)	Persentase	Target (Persen)	Realisasi (Persen)	Persentase
77,5	-	-	77,5	-	-

Pada Indikator Kinerja Tingkat kepatuhan pengadaan barang/jasa, tidak bisa dibandingkan antara 2 satker di atas pada saat ini, dikarenakan target Indikator Kinerja ini memiliki target tahunan, sehingga perbandingan dapat dilaksanakan pada akhir tahun dan dapat dituangkan di Laporan Kinerja Triwulan IV / akhir tahun.

f. Analisis Keberhasilan dan Kegagalan

Hingga triwulan II tahun 2023, masih ada beberapa pekerjaan (khususnya pekerjaan fisik) yang masih terlambat proses pengerjaannya dikarenakan bertepatan dengan beberapa hari besar dan proses lelang.

g. Analisis Efisiensi Penggunaan Sumber Daya

Penggunaan sumber daya pendukung untuk menunjang Tingkat Kepatuhan Pengadaan Barang/Jasa Satker Pelabuhan Perikanan Nusantara Sungailiat meliputi 2 (dua) hal yaitu anggaran dan sumber daya manusia.

a) Anggaran

Tabel 78. Analisis Efisiensi Penggunaan Anggaran pada kegiatan Tingkat Kepatuhan Pengadaan Barang/Jasa Satker Pelabuhan Perikanan Nusantara Sungailiat Tahun 2022

Keluaran (output kegiatan)	Indikator kinerja		Capaian kinerja (%)	Pagu		Serapan Anggaran (%)	Tingkat Efisiensi (%)
	Target (%)	Realisasi (%)		Target (Rp.juta,-)	Realisasi (Rp.juta,-)		
Tingkat Kepatuhan Pengadaan Barang/Jasa Satker PPN Sungailiat	77,5	-	-	12.590.000	-	-	-

KET :

Capaian kinerja : realisasi indikator / target x 100%

Penyerapan anggaran : realisasi keuangan program/kegiatan yang mendukung Indikator.

Tingkat efisiensi : capaian kinerja – penyerapan anggaran

Efisiensi penggunaan anggaran pada Indikator Kinerja ini belum dapat dihitung dikarenakan capaian yang memiliki target tahunan serta tingkat efisiensi penggunaan anggaran akan dihitung di akhir tahun anggaran.

b) Sumber Daya Manusia (SDM)

SDM yang menunjang terlaksananya capai keluaran ini adalah Pejabat Pembuat komitmen, Pejabat PBJ dan Pokja PBJ yang semuanya di rangkap oleh JFT P3T dan statistisi sehingga penggunaan SDM efisien walaupun belum efektif.

h. Analisis Program/Kegiatan yang menunjang kinerja

Kegiatan yang menunjang kinerja yaitu kegiatan pengadaan barang/jasa.

15. Tingkat Kepatuhan Pengelolaan BMN di Pelabuhan Perikanan Nusantara Sungailiat

Indikator Tingkat Kepatuhan Pengelolaan BMN di Pelabuhan Perikanan Nusantara Sungailiat adalah Suatu ukuran yang menggambarkan tingkat kepatuhan dalam pengelolaan BMN lingkup Unit Eselon I telah dilaksanakan sesuai dengan ketentuan yang berlaku. Tingkat kepatuhan pengelolaan BMN Unit Eselon I diukur berdasarkan jumlah nilai dari beberapa unsur berikut:

- 1) Tingkat pemanfaatan Rencana Kebutuhan BMN (RKBMN) Tahun 2020 (bobot 10%);

- 2) Tersedianya usulan penetapan status penggunaan BMN untuk pengadaan belanja modal hingga triwulan 4 tahun 2020 baik ke pengguna barang dan pengelola barang (bobot 25%);
- 3) Tingkat penyelesaian inventarisasi dan penilaian kembali (revaluasi aset) Tahun 2017-2019 (bobot 20%);
- 4) Pemanfaatan BMN hasil pengadaan belanja modal tahun 2020 di dukung Berita Acara Serah Terima (BAST)/Berita Acara Pemakaian (bobot 25%);
- 5) Penyusunan Laporan BMN (Semesteran dan Tahunan) secara tepat waktu (bobot 20%).Target indikator ini di nilai pada akhir tahun.

Indikator ini di nilai pada akhir tahun dan untuk Triwulan I ini capaian belum bisa di tampilkan.

a. Target dan Realisasi Kinerja Tahun Ini

Tabel 79. Target dan Realisasi Tingkat Kepatuhan Pengelolaan BMN di Pelabuhan Perikanan Nusantara Sungailiat

Indikator Kinerja	Target 2023	Realisasi 2023	% Capaian
Tingkat Kepatuhan Pengelolaan BMN di Pelabuhan Perikanan Nusantara Sungailiat	77,5	-	-

b. Target dan Realisasi Kinerja Tahun yang lalu

Tabel 80. Perbandingan Realisasi Tingkat Kepatuhan Pengelolaan BMN di PPN Sungailiat Tahun 2023 terhadap Realisasi Tahun 2022 pada periode yang sama

Nama IKU	Capaian TW II 2022	Capaian TW II 2023	Prosentase Perbandingan
Tingkat Kepatuhan Pengelolaan BMN di Pelabuhan Perikanan Nusantara Sungailiat	-	-	-

Perbandingan dengan tahun 2022 tidak dapat dilakukan karena capaian di akhir tahun.

c. Perbandingan realisasi indikator tahun 2023 terhadap target indikator tahun menengah

Tabel 81. Perbandingan Realisasi Tingkat Kepatuhan Pengelolaan BMN di Pelabuhan Perikanan Nusantara Sungailiat dengan target menengah dalam renstra

Nama IKU	Capaian TW II 2022	Target Menengah dlm Renstra (2024)	Prosentase Perbandingan
Tingkat Kepatuhan Pengelolaan BMN di Pelabuhan Perikanan Nusantara Sungailiat	-	75	-

Jika dibandingkan dengan target tahunan menengah dalam renstra, capaian sampai dengan Triwulan II Tahun 2023 belum bisa dibanding dengan tahun menengah dalam renstra 2024 karena belum ada capaian pada Triwulan II Tahun 2023.

d. Membandingkan realisasi dengan Standar Nasional

Tidak dapat membandingkan dengan target nasional

e. Perbandingan dengan Satker Lain

Perbandingan dengan Satker lain dilakukan terhadap Satker dengan klasifikasi/kelas Pelabuhan Perikanan yang sama yaitu Pelabuhan Perikanan Nusantara (PPN).

Tabel 82 Perbandingan IK Tingkat kepatuhan pengelolaan BMN di PPN Sungailiat dengan PPN Tanjungpandan Triwulan II Tahun 2023

PPN Sungailiat			PPN Tanjungpandan		
Target (Persen)	Realisasi (Persen)	Persentase	Target (Persen)	Realisasi (Persen)	Persentase
77,5	-	-	77,5	-	-

Pada Indikator Kinerja Tingkat kepatuhan pengelolaan BMN, tidak bisa dibandingkan antara 2 satker di atas pada saat ini, dikarenakan target Indikator Kinerja ini memiliki target tahunan, sehingga perbandingan dapat dilaksanakan pada akhir tahun dan dapat dituangkan di Laporan Kinerja Triwulan IV / akhir tahun.

f. Analisis Keberhasilan dan Kegagalan

Capaian Indikator Kinerja ini pada triwulan ke II ini Rencana Kebutuhan BMN (RKBMN) telah di susun, penetapan status penggunaan BMN untuk pengadaan

belanja modal hingga triwulan 4 tahun 2023 baik ke pengguna barang dan pengelola barang telah di tetapkan, Penyusunan Laporan BMN telah di susun pada semester 2 tahun 2022 dan untuk Pemanfaatan BMN hasil pengadaan belanja modal tahun 2022 telah di manfaatkan berupa pemeliharaan pagar lingkungan dan interior ruangan pelayanan.

g. Analisis Efisiensi Penggunaan Sumber Daya

a) Anggaran

Tidak ada ada anggaran khusus untuk menunjang kegiatan Tingkat Kepatuhan Pengelolaan BMN Satker Pelabuhan Perikanan Nusantara Sungailiat.

Tabel 83. Analisis Efisiensi Penggunaan Anggaran pada kegiatan Tingkat Kepatuhan Pengelolaan BMN Satker Pelabuhan Perikanan Nusantara Sungailiat Tahun 2023

Keluaran (output kegiatan)	Indikator kinerja		Capaian kinerja (%)	Pagu		Serapan Anggaran (%)	Tingkat Efisiensi (%)
	Target (%)	Realisasi (%)		Target (Rp.juta,-)	Realisasi (Rp.juta,-)		
Tingkat Kepatuhan Pengelolaan BMN Satker Pelabuhan Perikanan Nusantara Sungailiat	77,5	-	-	938.750.000	-	-	-

KET :

Capaian kinerja : realisasi indikator / target x 100%

Penyerapan anggaran : realisasi keuangan program/kegiatan yang mendukung Indikator.

Tingkat efisiensi : capaian kinerja – penyerapan anggaran

Efisiensi penggunaan anggaran pada Indikator Kinerja ini belum dapat dihitung dikarenakan capaian yang memiliki target tahunan serta tingkat efisiensi penggunaan anggaran akan dihitung di akhir tahun anggaran.

b) Sumber Daya Manusia (SDM)

SDM yang melaksanakan tugas terlaksananya capaian keluaran ini merupakan Penata Laksana Barang Terampil.

h. Analisis Program/Kegiatan yang menunjang kinerja

Kegiatan yang menunjang kinerja yaitu Pelaporan Keuangan dan BMN, Honorarium Pengurus/Penyimpan Bmn Tingkat Kuasa Pengguna Barang, dan Perjalanan dalam rangka penyusunan Kebutuhan barang milik negara lingkup DJPT TA.2023 .

16. Nilai IKPA Pelabuhan Perikanan Nusantara Sungailiat

Pencapaian sasaran strategis ini diukur melalui 1 (satu) indikator yakni Nilai IKPA Pelabuhan Perikanan Nusantara Sungailiat yang merupakan amanat dari Peraturan Menteri Keuangan Nomor 249 Tahun 2011 tentang Pengukuran dan Evaluasi Kinerja Atas Pelaksanaan Rencana Kerja dan Anggaran Kementerian Negara/Lembaga. Adapun aspek yang dinilai adalah aspek implementasi yang terdiri atas 8 (delapan) Indikator Pelaksanaan Anggaran yaitu Revisi DIPA, Deviasi Halaman III DIPA, Pengelolaan UP dan TUP, Belanja Kontraktual, Penyelesaian Tagihan, Penyerpan Anggaran, Dispensasi Penyampaian SPM, dan Capaian Output. Adapun pengelompokan hasil penilaian adalah sebagai berikut :

1. Indikator Revisi DIPA merupakan indikator kinerja yang digunakan untuk mengukur kualitas perencanaan anggaran K/L/unit Eselon I/Satker berdasarkan rata-rata rasio revisi DIPA triwulanan.

$$RRev_n = \frac{1}{\text{Frekuensi Revisi } n} \times 100$$

Nilai IKPA Revisi DIPA (IKPA Rev):

$$IKPA Rev = \frac{\sum_{t=1}^n RRev_n}{n}$$

2. Indikator Deviasi Halaman III DIPA merupakan indikator kinerja yang digunakan untuk mengukur kualitas perencanaan anggaran K/ L/unit Eselon 1/Satker berdasarkan rata-rata kesesuaian antara realisasi anggaran terhadap RPD bulanan.

$$DevDIPAn = \left(\frac{DevDIPABpeg_n + DevDIPABBar_n + DevDIPABMod_n + DevDIPABBs_n}{4 * } \right)$$

IKPA Deviasi Hal III DIPA:

$$IKPA DevDIPAn = 100 - \frac{\sum_{i=1}^n DevDIPAn}{n}$$

3. Penyerapan Anggaran merupakan indikator kinerja yang digunakan untuk mengukur kualitas pelaksanaan anggaran K/ L/unit Eselon I/Satker berdasarkan kesesuaian eksekusi belanja dengan target penyerapan anggaran triwulanan)

$$NKPA_n = \left(\frac{PAn}{TAn} \right) \times 100$$

Nilai IKPA Penyerapan Anggaran Triwulanan :

$$IKPA - PAn = \frac{\sum_{i=1}^n NKPA_n}{n}$$

4. Belanja Kontraktural, Belanja Kontraktural merupakan indikator kinerja yang digunakan untuk mengukur ketepatan waktu penyampaian data kontrak dan upaya akselerasi belanja kontraktural pada K/ L/unit Eselon I.

Nilai Kinerja Komponen Ketepatan Waktu:

$$NK - KW = \frac{\sum_{i=1}^n KDK}{n}$$

Nilai Kinerja Komponen Akselerasi - Kontrak Dini:

$$NKDini = \frac{\sum_{i=1}^n KDini}{n KDini}$$

Nilai Kinerja Komponen Akselerasi - Kontrak Belanja Modal:

$$NK - BM = \frac{\sum_{i=1}^n KBm}{n KBM}$$

Nilai IKPA Penyerapan Anggaran Triwulanan :

$$IKPA BK = (NK - KW * 40\%) + (NKDini * 30\%) + (NK - BM * 30\%)$$

5. Penyelesaian Tagihan, Indikator kinerja Penyelesaian Tagihan dihitung berdasarkan rasio ketepatan waktu penyelesaian tagihan dengan mekanisme SPMLS Kontraktural terhadap seluruh SPM-LS Kontraktural yang diajukan ke KPPN.

$$IKPA - PT = \left(\frac{SPM LS TW}{SPM LS} \right) \times 100$$

6. Pengelolaan UP dan TUP, Indikator kinerja Pengelolaan UP dan TUP, dihitung berdasarkan rasio ketepatan waktu pertanggungjawaban UP Tunai dan TUP Tunai terhadap seluruh pertanggungjawaban UP Tunai dan TUP Tunai,)

Nilai Kinerja Komponen Kepatuhan :

$$NK - UPKW = \frac{\sum_{i=1}^n KWUP}{n GUP + nPTUP}$$

Nilai Kinerja Komponen Presentase GUP:

$$NK - PGUP = \frac{\sum_{i=1}^n PGUP}{n GUP}$$

Nilai Kinerja Komponen Presentase GUP:

$$NKSetor = 100 - \frac{Setoran TUP}{TUP} \times 100$$

Nilai IKPA Pengelolaan UP TUP:

$$IKPA UPTUP = (NK - UPKW * 50\%) + (NK - GUP * 25\%) + (NKSetor * 25\%)$$

7. Dispensasi Penyampaian SPM, Indikator kinerja Dispensasi Penyampaian SPM dihitung berdasarkan jumlah SPM yang mendapatkan dispensasi keterlambatan pengajuan SPM melebihi batas waktu yang ditentukan sebagaimana diatur dalam ketentuan mengenai pedoman penerimaan dan pengeluaran negara pada akhir tahun anggaran).

Rasio Dispensasi SPM (Permil):

$$RDSPM = \left(\frac{SPM Dispensasi}{SPM Tw IV} \right) \times 1000$$

Nilai IKPA Dispensasi SPM : Berdasarkan kategori Resiko Dispensasi SPM (RDSPM)

8. Capaian output, Indikator kinerja Capaian Output dihitung berdasarkan rasio antara total nilai kinerja Rincian Output (RO) terhadap jumlah RO yang dikelola oleh Satker)

$$NK - CRO = \left(\frac{\frac{\sum_{i=1}^n Capaian RO}{Target RO} \times 100}{n} \right)$$

Nilai IKPA Capaian Output :

$$IKPA - CO = (NK-ROKW \times 30\%) + (NKCRO \times 70\%)$$

a. Target dan Realisasi Kinerja Tahun Ini

Pengukuran dan pelaporan indikator ini dilakukan setiap bulannya dengan mengacu kepada realisasi dua belas komponen yang terdapat pada Monev PA pada Aplikasi OM-SPAN. Realisasi nilai IKPA PPN Sungailiat Triwulan II Tahun 2023 merupakan capaian sementara di karenakan target pada tahun 2023 merupakan semester, data bisa dilihat pada tabel dibawah ini.

Tabel 84. Target dan realisasi Nilai IKPA lingkup Pelabuhan Perikanan Nusantara Sungailiat
Satuan : %

Nama IKU	Target 2023	Semester I Tahun 2023			% Capaian
		Target	Realisasi	%	
Nilai IKPA PPN Sungailiat	89	80	92,95	116,19	104,44

Realisasi Indikator Kinerja Nilai IKPA lingkup PPN Sungailiat sebesar 92,95 atau sebesar 116,19% dari target semester 1 yaitu 80. Sedangkan dibandingkan dengan target tahunan, nilai pada semester 1 mencapai 104,44% dari target tahunan sebesar 89. Realisasi nilai IKPA ditarik pada aplikasi OM SPAN Kemenkeu.

b. Target dan Realisasi Kinerja Tahun yang lalu

Tabel 85. Perbandingan Target Nilai IKPA di PPN Sungailiat Tahun 2023 terhadap Realisasi Tahun 2022 pada periode yang sama

Nama IKU	Capaian Semester I 2022	Capaian Semester I 2023	Prosentase Perbandingan
Nilai IKPA PPN Sungailiat	86,08	92,95	107,98%

Jika dibanding dengan capaian semester I tahun 2022, terdapat peningkatan nilai IKPA PPN Sungailiat pada semester I tahun 2023 sebesar 6,87 nilai, sehingga capaian semester I tahun 2023 mencapai 107,98% dibanding capaian semester 1 tahun 2022 yang sebesar 86,08.

c. Perbandingan dengan target menengah

Tabel 86. Perbandingan Realisasi Nilai IKPA PPN Sungailiat dengan target menengah dalam renstra

Nama IKU	Capaian Smt I 2023	Target Menengah dlm Renstra (2024)	Prosentase Perbandingan
Nilai IKPA PPN Sungailiat	92,95	90	103,28%

Jika dibandingkan dengan target tahunan menengah dalam renstra, capaian sampai dengan semester I Tahun 2023 mencapai 103,28% dibanding dengan target tahun menengah dalam renstra (2024) sebesar 90.

d. Membandingkan realisasi dengan Standar Nasional

Tidak dapat membandingkan dengan target nasional

e. Perbandingan dengan Satker lain

Perbandingan dengan Satker lain dilakukan terhadap Satker dengan klasifikasi/kelas Pelabuhan Perikanan yang sama yaitu Pelabuhan Perikanan Nusantara (PPN).

Tabel 87 Perbandingan IK Nilai IKPA di PPN Sungailiat dengan PPN Tanjungpandan Semester I Tahun 2023

PPN Sungailiat			PPN Tanjungpandan		
Target (Nilai)	Realisasi (Nilai)	Persentase	Target (Nilai)	Realisasi (Nilai)	Persentase
80	92,95	116,19	82	89,5	109,15

Dari data di atas, terlihat realisasi IK Nilai IKPA di PPN Sungailiat sebesar 92,95 atau sebesar 116,19% dari target semester I sebesar 80. Sedangkan realisasi PPN Tanjungpandan sebesar 89,5 atau sebesar 109,15% dari target semester I sebesar 82. Jika dibandingkan, maka Realisasi PPN Sungailiat dengan PPN Tanjungpandan sebesar 103,85%. Ini dapat terlihat dari realisasi serta persentase IK Nilai IKPA PPN Sungailiat yang lebih besar jika dibanding PPN Tanjungpandan.

f. Analisis Keberhasilan dan Kegagalan

Usaha yang dilakukan dalam meningkatkan nilai IKPA yaitu salah satunya melakukan revisi Halaman III setiap triwulan serta meminimalisir adanya kesalahan SPM, penginputan capaian output ataupun retur SPM. Dilaksanakannya rapat evaluasi pelaksanaan kegiatan baik terkait realisasi anggaran maupun realisasi fisiknya, untuk mengantisipasi terdapatnya kegiatan yang tidak fokus pada hasil.

g. Analisis Efisiensi Penggunaan Sumber Daya

a) Anggaran

Tabel 88. Analisis Efisiensi Penggunaan Anggaran pada kegiatan Nilai IKPA PPN Sungailiat Tahun 2023

Keluaran (output kegiatan)	Indikator kinerja		Capaian kinerja (%)	Pagu		Serapan Anggaran (%)	Tingkat Efisiensi (%)
	Target (%)	Realisasi (%)		Target (Rp.juta,-)	Realisasi (Rp.juta,-)		
Nilai IKPA PPN Sungailiat	89	-	-	116.880.000	0	-	0

KET :

Capaian kinerja : realisasi indikator / target x 100%

Penyerapan anggaran : realisasi keuangan program/kegiatan yang mendukung Indikator.

Tingkat efisiensi : capaian kinerja – penyerapan anggaran

Efisiensi penggunaan anggaran pada Indikator Kinerja ini belum dapat dihitung dan akan dihitung di akhir tahun anggaran.

b) Sumber Daya Manusia (SDM)

SDM yang mendukung untuk pencapaian target Indikator Kinerja ini adalah PNS petugas pengelola keuangan lingkup PPN Sungailiat.

h. Analisis Program/Kegiatan yang menunjang kinerja

Kegiatan yang merupakan penunjang kinerja adalah penyusunan RKA-K/L dan kegiatan Honor Pengelola Keuangan, Penyusunan Laporan Keuangan, dan Perjalanan dalam rangka sosialisasi sistem informasi pengelolaan keuangan lingkup DJPT.

17. Nilai Kinerja Anggaran Pelabuhan Perikanan Nusantara Sungailiat

a. Target dan Realisasi Kinerja Tahun Ini

Indikator Nilai Kinerja Anggaran Pelabuhan Perikanan Nusantara Sungailiat adalah Pengukuran dan evaluasi kinerja anggaran yang dilakukan oleh Kementerian Keuangan dan Kementerian Negara/Lembaga atas pelaksanaan RKA-KL melalui aplikasi SMART DJA. Cakupan evaluasi kinerja meliputi Aspek Implementasi, Aspek Manfaat, dan Aspek Konteks. Capaian indikator kinerja ini di dapat dari aplikasi SMART Kemenkeu dan target yg sudah di tentukan yaitu tahunan. Sehingga target indikator ini di nilai pada akhir tahun dan untuk Triwulan II ini capain belum bisa di tampilkan.

Tabel 89. Target dan Realisasi Nilai Kinerja Anggaran Pelabuhan Perikanan Nusantara Sungailiat

Indikator Kinerja	Target 2023	Realisasi 2023	% Capaian
Nilai Kinerja Anggaran Pelabuhan Perikanan Nusantara Sungailiat	82	-	-

b. Target dan Realisasi Kinerja Tahun yang lalu

Tabel 90. Perbandingan Nilai Kinerja Anggaran di PPN Sungailiat Tahun 2023 terhadap Realisasi Tahun 2022 pada periode yang sama

Nama IKU	Capaian TW II 2022	Capaian TW II 2023	Prosentase Perbandingan
Nilai Kinerja Anggaran Pelabuhan Perikanan Nusantara Sungailiat	-	-	-

Jika dibandingkan dengan capaian tahun 2022 pada periode yang sama, nilai kinerja anggaran belum dapat di bandingkan di karenakan capaian NKA merupakan tahunan.

c. Perbandingan dengan target menengah

Tabel 91. Perbandingan Realisasi Nilai Kinerja Anggaran Pelabuhan Perikanan Nusantara Sungailiat dengan target menengah dalam renstra

Nama IKU	Capaian TW II 2023	Target Menengah dlm Renstra (2024)	Prosentase Perbandingan
Nilai Kinerja Anggaran Pelabuhan Perikanan Nusantara Sungailiat	-	89	-

Jika dibandingkan dengan target tahunan menengah dalam renstra, capaian sampai dengan Triwulan II Tahun 2023 belum dapat di bandingkan dengan tahun menengah dalam renstra (2024) dikarenakan target capaian adalah tahun.

d. Membandingkan realisasi dengan Standar Nasional

Tidak dapat membandingkan dengan target nasional

e. Perbandingan dengan Satker lain

Perbandingan dengan Satker lain dilakukan terhadap Satker dengan klasifikasi/kelas Pelabuhan Perikanan yang sama yaitu Pelabuhan Perikanan Nusantara (PPN).

Tabel 92 Perbandingan IK Nilai Kinerja Anggaran di PPN Sungailiat dengan PPN Tanjungpandan Triwulan II Tahun 2023

PPN Sungailiat			PPN Tanjungpandan		
Target (Nilai)	Realisasi (Nilai)	Persentase	Target (Nilai)	Realisasi (Nilai)	Persentase
82	-	-	82	-	-

Pada Indikator Kinerja Nilai Kinerja Anggaran, tidak bisa dibandingkan antara 2 satker di atas pada saat ini, dikarenakan target Indikator Kinerja ini memiliki target tahunan, sehingga perbandingan dapat dilaksanakan pada akhir tahun dan dapat dituangkan di Laporan Kinerja Triwulan IV / akhir tahun.

f. Analisis Keberhasilan dan Kegagalan

Usaha yang dilakukan dalam meningkatkan nilai Kinerja anggaran yaitu salah satunya melaksanakan kegiatan sesuai dengan target kegiatan dan melakukan penginputan capaian kegiatan pada aplikasi SMART KEMENKEU.

g. Analisis Efisiensi Penggunaan Sumber Daya

a) Anggaran

Tabel 93. Analisis Efisiensi Penggunaan Anggaran pada kegiatan Nilai Kinerja Anggaran Pelabuhan Perikanan Nusantara Sungailiat Triwulan II 2023

Keluaran (output kegiatan)	Indikator kinerja		Capaian kinerja (%)	Pagu		Serapan Anggaran (%)	Tingkat Efisiensi (%)
	Target (%)	Realisasi (%)		Target (Rp.juta,-)	Realisasi (Rp.juta,-)		
Nilai Kinerja Anggaran PPN Sungailiat	82	-	-	116.880.000	0	-	-

KET :

Capaian kinerja : realisasi indikator / target x 100%

Penyerapan anggaran : realisasi keuangan program/kegiatan yang mendukung Indikator.

Tingkat efisiensi : capaian kinerja – penyerapan anggaran

Efisiensi penggunaan anggaran pada Indikator Kinerja ini belum dapat dihitung dikarenakan capaian yang memiliki target tahunan serta tingkat efisiensi penggunaan anggaran akan dihitung di akhir tahun anggaran.

b) Sumber Daya Manusia (SDM)

SDM yang mendukung untuk pencapaian target Indikator Kinerja ini adalah PNS petugas pengelola keuangan lingkup PPN Sungailiat.

h. Analisis Program/Kegiatan yang menunjang kinerja

Kegiatan yang merupakan penunjang kinerja adalah penyusunan RKA-K/L dan kegiatan Honor Pengelola Keuangan, Penyusunan Laporan Keuangan, dan Perjalanan dalam rangka sosialisasi sistem informasi pengelolaan keuangan lingkup DJPT.

3.2. AKUNTABILITAS KEUANGAN

Pelabuhan Perikanan Nusantara Sungailiat pada tahun 2023 mendapatkan alokasi anggaran sebesar Rp12.552.547.000,- sesuai dengan DIPA awal PPN Sungailiat TA.2023 dengan nomor DIPA: SP DIPA-032.03.2.239214/2023 Tanggal 30 November 2022, alokasi anggaran tersebut untuk 5 (lima) kegiatan yakni (1) Pengelolaan Kapal Perikanan, Alat Penangkapan Ikan, dan Sertifikasi Awak Kapal Perikanan(2) Pengembangan Pembangunan dan Pengelolaan Pelabuhan Perikanan (3) Pengendalian Penangkapan Ikan, (4) Pengelolaan Sumber Daya Ikan, (5) Peningkatan Dukungan Manajemen dan Pelaksanaan Tugas Teknis lainnya Ditjen Perikanan Tangkap. Realisasi anggaran pada Triwulan II tahun 2023 adalah sebesar Rp4.173.282.329,- atau sebesar **33,25%** persen dari pagu sebesar Rp 12.552.547.000,-.

Tabel 94. Realisasi Penyerapan Anggaran Untuk Pelaksanaan Kegiatan PPN Sungailiat Tahun 2023

No	Program/ kegiatan	Pagu Anggaran 2023(Rp)	Realisasi Anggaran (Rp)	%
A.	Pengelolaan Perikanan tangkap	12.552.547.000,-	4.173.282.329	33,25
1.	Pengelolaan Kapal Perikanan, Alat Penangkapan Ikan (2337)	296.200.000,-	73.126.000	24,69
2.	Pengelolaan Pelabuhan Perikanan (2338)	2.767.304.000,-	188.181.395	6,80
3	Pengelolaan perizinan dan Kenelayan (2339)	4.000.000,-	0	0
4.	Pengelolaan Sumber Daya Ikan (2341)	28.630.000,-	4.397.074	15,36
5.	Dukungan Manajemen Internal Lingkup Ditjen Perikanan Tangkap (2342)	9.456.413.000,-	3.907.577.860	41,32



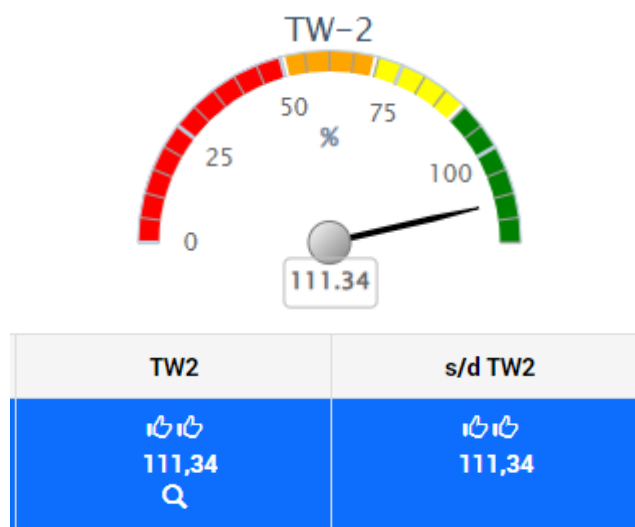
BAB IV

PENUTUP

BAB IV PENUTUP

a. KESIMPULAN

Berdasarkan hasil pengukuran kinerja PPN Sungailiat Triwulan II tahun 2023 melalui pencapaian target indikator kinerja yang diinput kedalam Sistem Pengelolaan Kinerja Kementerian Kelautan dan Perikanan (KINERJAKU), diperoleh Nilai Pengukuran Sasaran Strategis(NPSS) Pelabuhan Perikanan Nusantara Sungailiat Capaian Kinerja IKU+IKM sebesar **112,98 persen**



Gambar 3. Nilai Pengukuran Sasaran Strategis (NPSS)

Dari hasil pengukuran kinerja Dirjen Perikanan Tangkap dan UPT PPN Sungailiat s/d Triwulan II Tahun 2023 melalui pencapaian target indikator kinerja yang di input ke dalam Sistem Aplikasi Pengelolaan Kinerja Kementerian Kelautan dan Perikanan KINERJAKU, diperoleh Nilai target s/d Triwulan II Tahun 2023 yang mencapai angka lebih atau diatas 100% yakni :

- IK2 - Volume produksi perikanan tangkap di Pelabuhan Perikanan Nusantara Sungailiat;
- IK7- Tingkat Operasional Pelabuhan Perikanan Nusantara Sungailiat;
- IK9- Laporan data log book penangkapan Ikan yang dikumpulkan;
- IK11- Persentase rekomendasi hasil pengawasan yang dimanfaatkan untuk perbaikan kinerja Pelabuhan Perikanan Nusantara Sungailiat.

IK13- Indeks Profesionalitas ASN lingkup Pelabuhan Perikanan Nusantara Sungailiat;

IK16- Nilai IKPA Pelabuhan Perikanan Nusantara Sungailiat;

Namun demikian masih terdapat beberapa IKU pada tahun 2023 yang masih belum dapat dihitung capaian targetnya dikarenakan target tahunan, IKU tersebut antara lain :

IK1- Penerimaan PNBPN di Pelabuhan Perikanan Nusantara Sungailiat;

IK3- Dokumen kapal perikanan yang diterbitkan;

IK4- Dokumen awak kapal perikanan yang diterbitkan;

IK5- Nelayan/awak kapal perikanan yang ditingkatkan pengetahuan/kompetensinya di bidang sarana penangkapan ikan;

IK6- Pelabuhan perikanan yang ditingkatkan fasilitasnya untuk mendukung Penangkapan Ikan Terukur;

IK8- Nelayan yang difasilitasi akses pendanaan usahanya;

IK10- Nilai Penilaian Mandiri Pembangunan ZI Pelabuhan Perikanan Nusantara Sungailiat;

IK12- Nilai rekonsiliasi kinerja Pelabuhan Perikanan Nusantara Sungailiat ;

IK14- Tingkat Kepatuhan Pengadaan Barang/Jasa di Pelabuhan Perikanan Nusantara Sungailiat;

IK15- Tingkat Kepatuhan Pengelolaan BMN di Pelabuhan Perikanan Nusantara Sungailiat;

IK17- Nilai Kinerja Anggaran Pelabuhan Perikanan Nusantara Sungailiat.

Pengukuran kinerja berbasis BSC merupakan hasil suatu penilaian yang didasarkan pada capaian indikator kinerja utama (pencapaian Output) yang telah diidentifikasi untuk tercapainya sasaran strategis (pencapaian outcome). Sasaran Strategis (SS) tersebut kemudian dipetakan dalam suatu Peta Strategis berupa kerangka hubungan sebab akibat yang menggambarkan keseluruhan perjalanan strategis organisasi.

b. SARAN

Berdasarkan hasil pembahasan pencapaian indikator kinerja sebagaimana pada Bab 3, hal - hal yang dapat disarankan untuk peningkatan kinerja guna pencapaian target tahun 2023 adalah sebagai berikut :

1. Memaksimalkan segala potensi-potensi baik SDM maupun sarana dan prasarana yang telah dimiliki guna mencapai target yang diinginkan;

2. Memaksimalkan anggaran yang dimiliki guna mencapai output sesuai program yang telah dicanangkan.

Sebagai dasar atau acuan PPN Sungailiat pada tahun selanjutnya. sebuah gambaran kinerja, Laporan Kinerja ini diharapkan dapat menyajikan keseluruhan profil kinerja PPN Sungailiat secara utuh. Namun demikian, disadari sepenuhnya bahwa keterbatasannya menjadikan Laporan Kinerja PPN Sungailiat Tahun 2023 masih belum sempurna. Oleh karenanya, perbaikan-perbaikan perlu segera dilakukan, utamanya menyangkut perbaikan terhadap indikator- indikator kinerja dan pengumpulan data yang lebih sistematis dan terstruktur.

Semoga Laporan Kinerja PPN Sungailiat Tahun 2023 ini dapat menjadi referensi yang representative serta kredibel dalam menjelaskan kinerja PPN Sungailiat Tahun 2023 dan dapat menjadi titik balik bagi perbaikan kinerja



LAMPIRAN

RENCANA KINERJA

UNIT Pelaksana Teknis : Pelabuhan Perikanan Nusantara Sungailiat
Tahun : 2023

NO	SASARAN KEGIATAN	INDIKATOR KINERJA	TARGET
1.	Nilai PNBPN Sektor Perikanan Tangkap Meningkat di PPN Sungailiat	1. Penerimaan PNBPN di Pelabuhan Perikanan Nusantara Sungailiat (Rp.Juta)	662,46
2.	Produktivitas perikanan tangkap di PPN Sungailiat meningkat	2. Volume produksi perikanan tangkap di Pelabuhan Perikanan Nusantara Sungailiat (Ton)	4.200
3.	Pengelolaan kapal perikanan dan alat penangkapan ikan yang berdaya saing di PPN Sungailiat	3. Dokumen kapal perikanan yang diterbitkan (produk)	50
4.	Pengelolaan awak kapal perikanan yang tersertifikasi/terlindungi di Pelabuhan Perikanan Nusantara Sungailiat	4. Dokumen awak kapal perikanan yang diterbitkan (produk)	1
		5. Nelayan/awak kapal perikanan yang ditingkatkan pengetahuannya/kompetensinya di bidang sarana penangkapan ikan (orang)	30
5.	Pengembangan dan peningkatan fasilitas Pelabuhan Perikanan Nusantara Sungailiat yang optimal	6. Pelabuhan perikanan yang ditingkatkan fasilitasnya untuk mendukung Penangkapan Ikan Terukur (Unit)	1
6.	Pengelolaan PPN Sungailiat yang berdaya saing	7. Tingkat Operasional Pelabuhan Perikanan Nusantara Sungailiat (Nilai)	83
7.	Pengelolaan kenelayanan yang maju dan berdaya saing di PPN Sungailiat	8. Nelayan yang difasilitasi akses pendanaan usahanya (orang)	20
8.	Tata kelola sumber daya ikan di WPPNRI perairan laut yang bertanggung jawab di PPN Sungailiat	9. Laporan data <i>log book</i> penangkapan Ikan yang dikumpulkan (laporan)	100
9	Tata Kelola pemerintah yang baik di lingkungan Pelabuhan Perikanan Nusantara	10. Nilai Penilaian Mandiri Pembangunan ZI Pelabuhan Perikanan Nusantara	75,07


NO	SASARAN KEGIATAN	INDIKATOR KINERJA	TARGET
	Sungailiat	Sungailiat(Nilai)	
11.		Persentase rekomendasi hasil pengawasan yang dimanfaatkan untuk perbaikan kinerja Pelabuhan Perikanan Nusantara Sungailiat (persen)	75
12.		Nilai rekonsiliasi kinerja Pelabuhan Perikanan Nusantara Sungailiat (nilai)	93
13.		Indeks Profesionalitas ASN lingkup Pelabuhan Perikanan Nusantara Sungailiat (indeks)	80
14.		Tingkat Kepatuhan Pengadaan Barang/Jasa di Pelabuhan Perikanan Nusantara Sungailiat(persen)	77,5
15.		Tingkat Kepatuhan Pengelolaan BMN di Pelabuhan Perikanan Nusantara Sungailiat (persen)	77,5
16.		Nilai IKPA Pelabuhan Perikanan Nusantara Sungailiat (nilai)	89
17.		Nilai Kinerja Anggaran Pelabuhan Perikanan Nusantara Sungailiat (nilai)	82

Jakarta, 21 Juni 2023

Pihak Kedua
Plt. Direktur Jenderal Perikanan Tangkap


Agus Suherman

Pihak Pertama
Kepala Pelabuhan Perikanan Nusantara Sungailiat


R. Kurmawan



**KEMENTERIAN KELAUTAN DAN PERIKANAN
DIREKTORAT JENDERAL PERIKANAN TANGKAP**

JALAN MEDAN MERDEKA TIMUR NOMOR 16
JAKARTA 10110 KOTAK POS 4130 JKP 10041
TELEPON (021) 3519070 (LACAK), FAKSIMILE (021) 3521782
LAMAM www.kkp.go.id

**PERJANJIAN KINERJA TAHUN 2023
PELABUHAN PERIKANAN NUSANTARA SUNGAILIAT
DIREKTORAT JENDERAL PERIKANAN TANGKAP**

Dalam rangka mewujudkan manajemen pemerintahan yang efektif, transparan, akuntabel dan berorientasi pada hasil, kami yang bertandatangan di bawah ini :

Nama : **R. Kurmawan**

Jabatan : Kepala Pelabuhan Perikanan Nusantara Sungailiat

Selanjutnya disebut pihak pertama

Nama : **Agus Suherman**

Jabatan : Plt. Direktur Jenderal Perikanan Tangkap

Selaku atasan pihak pertama, selanjutnya disebut pihak kedua

Pihak pertama berjanji akan mewujudkan target kinerja yang seharusnya sesuai lampiran perjanjian ini, dalam rangka mencapai target kinerja jangka menengah seperti yang telah ditetapkan dalam dokumen perencanaan. Keberhasilan dan kegagalan pencapaian target kinerja tersebut menjadi tanggung jawab kami.

Pihak kedua akan melakukan supervisi yang diperlukan serta akan melakukan evaluasi terhadap capaian kinerja dari perjanjian ini dan mengambil tindakan yang diperlukan dalam rangka pemberian penghargaan dan sanksi.

Jakarta, 21 Juni 2023

Pihak Kedua
Plt. Direktur Jenderal Perikanan Tangkap



Agus Suherman

Pihak Pertama
Kepala Pelabuhan Perikanan Nusantara
Sungailiat



R. Kurmawan

**PERJANJIAN KINERJA TAHUN 2023
PELABUHAN PERIKANAN NUSANTARA SUNGAILIAT
DIREKTORAT JENDERAL PERIKANAN TANGKAP**

NO	SASARAN KEGIATAN	INDIKATOR KINERJA	TARGET
1.	Nilai PNBP Sektor Perikanan Tangkap Meningkatkan di PPN Sungailiat	1. Penerimaan PNBP di Pelabuhan Perikanan Nusantara Sungailiat (Rp.Juta)	662,46
2.	Produktivitas perikanan tangkap di PPN Sungailiat meningkat	2. Volume produksi perikanan tangkap di Pelabuhan Perikanan Nusantara Sungailiat (Ton)	4.200
3.	Pengelolaan kapal perikanan dan alat penangkapan ikan yang berdaya saing di PPN Sungailiat	3. Dokumen kapal perikanan yang diterbitkan (produk)	50
4.	Pengelolaan awak kapal perikanan yang tersertifikasi/terlindungi di Pelabuhan Perikanan Nusantara Sungailiat	4. Dokumen awak kapal perikanan yang diterbitkan (produk)	1
		5. Nelayan/awak kapal perikanan yang ditingkatkan pengetahuan/kompetensinya di bidang sarana penangkapan ikan (orang)	30
5.	Pengembangan dan peningkatan fasilitas Pelabuhan Perikanan Nusantara Sungailiat yang optimal	6. Pelabuhan perikanan yang ditingkatkan fasilitasnya untuk mendukung Penangkapan Ikan Terukur (Unit)	1
6.	Pengelolaan PPN Sungailiat yang berdaya saing	7. Tingkat Operasional Pelabuhan Perikanan Nusantara Sungailiat (Nilai)	83
7.	Pengelolaan kenelayanan yang maju dan berdaya saing di PPN Sungailiat	8. Nelayan yang difasilitasi akses pendanaan usahanya (orang)	20
8.	Tata kelola sumber daya ikan di WPPNRI perairan laut yang bertanggung jawab di PPN Sungailiat	9. Laporan data <i>log book</i> penangkapan Ikan yang dikumpulkan (laporan)	100
9	Tata Kelola pemerintah yang baik di lingkungan Pelabuhan Perikanan Nusantara Sungailiat	10. Nilai Penilaian Mandiri Pembangunan ZI Pelabuhan Perikanan Nusantara Sungailiat(Nilai)	75,07
		11. Persentase rekomendasi hasil pengawasan yang dimanfaatkan untuk perbaikan kinerja Pelabuhan Perikanan Nusantara Sungailiat (persen)	75
		12. Nilai rekonsiliasi kinerja Pelabuhan Perikanan Nusantara Sungailiat (nilai)	93
		13. Indeks Profesionalitas ASN lingkup Pelabuhan Perikanan Nusantara Sungailiat (indeks)	80
		14. Tingkat Kepatuhan Pengadaan Barang/Jasa di Pelabuhan Perikanan Nusantara Sungailiat(persen)	77,5
		15. Tingkat Kepatuhan Pengelolaan BMN di Pelabuhan Perikanan Nusantara Sungailiat (persen)	77,5
		16. Nilai IKPA Pelabuhan Perikanan Nusantara Sungailiat (nilai)	89
17. Nilai Kinerja Anggaran Pelabuhan Perikanan Nusantara Sungailiat (nilai)	82		

Program : 1. Pengelolaan Perikanan dan Kelautan Rp.3.096.134.000,-
2. Dukungan Manajemen Rp.9.456.413.000,-
Anggaran Tahun 2023 : Rp.12.552.547.000,-

Jakarta, 21 Juni 2023

Pihak Kedua
Plt. Direktur Jenderal Perikanan Tangkap

Pihak Pertama
Kepala Pelabuhan Perikanan Nusantara Sungailiat



Agus Suherman



R. Kurmawan