

#2023
#HKP THRIVE



LKJ TAHUN
2023
LAPORAN
KINERJA

bangga
melayani
bangsa

KATA PENGANTAR

Laporan Kinerja (LKj) merupakan perwujudan kewajiban suatu instansi pemerintah untuk mempertanggungjawabkan keberhasilan dan kegagalan pelaksanaan visi dan misi organisasi dalam mencapai tujuan dan sasaran yang telah ditetapkan melalui sistem pertanggungjawaban secara periodik. Hal ini sesuai dengan Instruksi Presiden (INPRES) No. 7 tahun 1999 tentang Akuntabilitas Kinerja Instansi Pemerintah, Perpres No. 29 Tahun 2014 tentang Sistem Akuntabilitas Kinerja Instansi Pemerintah (SAKIP), dan Permen PAN dan RB No. 53 Tahun 2014.

LKj Balai Layanan Usaha Produksi Perikanan Budi Daya (BLUPPB) Karawang disusun dalam rangka memberikan informasi tentang pencapaian kinerja di bidang perikanan Budi Daya melalui hasil-hasil pelaksanaan program dan kegiatan serta hambatan atau permasalahan yang dihadapi pada tahun 2023.

Harapan kami kiranya laporan ini dapat dijadikan bahan evaluasi dan *feed back* terhadap penyelenggaraan program dan kegiatan BLUPPB Karawang serta dapat dipergunakan sebagai bahan masukan bagi penyusunan Laporan Kinerja Direktorat Jenderal Perikanan Budi Daya. Disadari bahwa laporan ini masih banyak kekurangannya, maka diharapkan masukan/saran yang bersifat membangun.

Karawang, 29 Januari 2024

Kepala Balai Layanan Usaha Produksi
Perikanan Budi Daya Karawang



Tahang, S.St.Pi



LKJ BLUPPB TA. 2023
- LAPORAN KINERJA -



PERNYATAAN TELAH DIREVIU

Kami telah mereviu Laporan Kinerja Satker Balai Layanan Usaha Produksi Perikanan Budi Daya (BLUPPB) Karawang Tahun 2023 sesuai Pedoman Reviu atas Laporan Kinerja. Substansi informasi yang dimuat menjadi tanggung jawab Satker Balai Layanan Usaha Produksi Perikanan Budi Daya (BLUPPB) Karawang.

Reviu bertujuan memberikan keyakinan terbatas bahwa laporan kinerja telah disajikan secara akurat, andal dan valid. Berdasarkan reviu kami tersebut, tidak terdapat kondisi atau hal-hal yang menimbulkan perbedaan dalam meyakini keandalan informasi yang disajikan dalam laporan ini.

Jakarta, Februari 2024
Analisis Kebijakan Muda
Tim Reviu LKj Ditjen Perikanan Budi Daya
Kementerian Kelautan dan Perikanan

Ida Widaningsih SH
NIP.197801102002122004

DAFTAR ISI

	HALAMAN
KATA PENGANTAR	ii
PERNYATAAN TELAH DIREVIU	iii
DAFTAR ISI	iv
DAFTAR TABEL	v
DAFTAR GAMBAR	viii
IKHTISAR EKSEKUTIF	x
1. PENDAHULUAN	1
1.1 Latar Belakang	1
1.2 Maksud dan Tujuan	1
1.3 Tugas dan Fungsi	1
1.4 Sumber Daya Manusia.....	3
1.5 Potensi dan Permasalahan Pembangunan Perikanan Budi Daya.....	4
1.6 Sistematika Penyajian Laporan Kinerja.....	5
2. PERENCANAAN DAN PENETAPAN KINERJA	7
2.1 Rencana Strategi BLUPPB Karawang Tahun 2020-2024	7
2.1.1 Visi	7
2.1.2 Misi	7
2.1.3 Tujuan	8
2.1.4 Sasaran Kegiatan	8
2.2 Penetapan Kinerja Tahun 2023	15
2.3 Pengukuran Capaian Kinerja Tahun 2023	22
3. AKUNTABILITAS KINERJA DAN KEUANGAN	24
3.1 Capaian Kinerja Organisasi	24
3.2 Analisa Capaian Kinerja	26
3.2.1 Sasaran Kegiatan 1 Ekonomi Sektor Perikanan Budi Daya Meningkatkan lingkup BLUPPB Karawang	26
3.2.2 Sasaran Kegiatan 2. Meningkatnya Kawasan Perikanan Budi Daya yang Direvitalisasi	28
3.2.3 Sasaran Kegiatan 3. Meningkatnya Sarana dan Prasarana Pembudidayaan Ikan.....	34
3.2.4 Sasaran Kegiatan 4. Meningkatnya Sarana dan Prasarana Pakan Ikan untuk Pembudidaya Ikan	54
3.2.5 Sasaran Kegiatan 5. Meningkatnya Kualitas Pengendalian Pakan dan Obat Ikan	56
3.2.6 Sasaran Kegiatan 6. Meningkatnya Kualitas Pengendalian Kesehatan Ikan.....	58
3.2.7 Sasaran Kegiatan 7. Tata Kelola Pemerintahan yang Baik Lingkup BLUPPB Karawang	63
3.3 Efisiensi	87
3.4 Kinerja Anggaran	88
4. PENUTUP	92

DAFTAR TABEL

	HALAMAN
Tabel 1. Tingkat Pendidikan Pegawai BLUPPB Karawang per 31 Desember 2023	4
Tabel 2. Sasaran Kegiatan Pembangunan Perikanan Budi Daya di BLUPPB Karawang Tahun 2020-2024.....	9
Tabel 3. Program dan Kegiatan di BLUPPB Karawang Tahun 2020-2024	10
Tabel 4. Rencana Kinerja BLUPPB Karawang Tahun 2023	11
Tabel 5. Keselarasan Indikator Kinerja antara Renstra, Renja dan PK BLUPPB Karawang Tahun 2023 (Pasca Revisi PK ke-2).....	19
Tabel 6. Capaian Sasaran Kegiatan BLUPPB Karawang Tahun 2023.....	24
Tabel 7. Capaian Nilai PNPB lingkup BLUPPB Karawang Tahun 2023	27
Tabel 8. Perbandingan Capaian Nilai PNPB lingkup BLUPPB Karawang Tahun 2023 dengan UPT DJPB Lain	27
Tabel 9. Capaian Kluster Tambak yang Siap Operasional Tahun 2023	29
Tabel 10. Perbandingan Capaian Kluster Tambak yang Siap Operasional Tahun 2023 dengan UPT DJPB Lain	31
Tabel 11. Capaian Percontohan Budi Daya Udang Berbasis Kawasan yang Operasional Tahun 2023	32
Tabel 12. Perbandingan Capaian Percontohan Budi Daya Udang Berbasis Kawasan yang Operasional Tahun 2023 dengan UPT DJPB Lain	33
Tabel 13. Perbandingan Target Bantuan Benih Ikan Tahun 2022 dan 2023	34
Tabel 14. Capaian Persentase Bantuan Benih yang Disalurkan Tahun 2023	34
Tabel 15. Produksi Benih Ikan Per Komoditas di BLUPPB Karawang Tahun 2023	35
Tabel 16. Perbandingan Capaian Persentase bantuan benih yang disalurkan Tahun 2023 dengan UPT DJPB Lain	35
Tabel 17. Perbandingan Target Produksi Calon Induk Unggul yang Disalurkan ke Masyarakat Tahun 2022 dan 2023	36
Tabel 18. Capaian Persentase Bantuan Calon Induk yang Disalurkan Tahun 2023	37
Tabel 19. Produksi Calon Induk Unggul Per Komoditas untuk Disalurkan ke Masyarakat lingkup BLUPPB Karawang Tahun 2023	37
Tabel 20. Perbandingan Capaian Persentase bantuan calon induk yang disalurkan Tahun 2023 dengan UPT DJPB Lain.....	37
Tabel 21. Perbandingan Target Produksi Calon Induk Unggul yang Diproduksi Lingkup BLUPPB Karawang Tahun 2022 dan 2023.....	39
Tabel 22. Capaian Persentase Calon Induk Unggul yang Diproduksi Tahun 2023	39
Tabel 23. Rincian Produksi Calon Induk Unggul Per Komoditas yang diperuntukan Penggunaan Internal dan PNPB di lingkup BLUPPB Karawang Tahun 2023 ..	39
Tabel 24. Perbandingan Capaian Persentase Calon Induk Unggul yang Diproduksi Tahun 2023 dengan UPT DJPB Lain.....	40
Tabel 25. Perbandingan Target Bantuan Sarana dan Prasarana Bioflok yang Disalurkan ke Masyarakat Tahun 2022 dan 2023	41
Tabel 26. Capaian Persentase Sarana dan Prasarana Bioflok yang Disalurkan Tahun 2023	41
Tabel 27. Perbandingan Capaian Persentase Sarana dan Prasarana Bioflok yang Disalurkan Tahun 2023 dengan UPT DJPB Lain	42
Tabel 28. Daftar Penerima Bantuan Sarana dan Prasarana Bioflok lingkup BLUPPB Karawang Tahun 2023	42

Tabel 29. Capaian Persentase Diseminasi Teknologi Pembesaran Ikan Tahun 2023	45
Tabel 30. Perbandingan Capaian Persentase Diseminasi Teknologi Pembesaran Ikan Tahun 2023 dengan UPT DJPB Lain	49
Tabel 31. Capaian Persentase Bantuan Sarana Kawasan Budi Daya yang Disalurkan Tahun 2023	51
Tabel 32. Perbandingan Capaian Persentase Bantuan Sarana Kawasan Budi Daya yang Disalurkan Tahun 2023 dengan UPT DJPB Lain	51
Tabel 33. Daftar Tentatif Rencana Distribusi Bantuan Kincir berdasarkan Anggota DPR dan Wilayah Tahun 2023	52
Tabel 34. Daftar Penerima Bantuan Sarana Kawasan Budi Daya lingkup BLUPPB Karawang Tahun 2023	52
Tabel 35. Perbandingan Target Produksi Pakan Mandiri lingkup BLUPPB Karawang Tahun 2022 dan 2023	54
Tabel 36. Capaian Persentase Pakan Mandiri yang Diproduksi Tahun 2023	55
Tabel 37. Perbandingan Capaian Persentase Pakan Mandiri yang Diproduksi Tahun 2023 dengan UPT DJPB Lain	55
Tabel 38. Perbandingan Target Sampel Pakan Ikan yang Diuji Nutrisi Pakan lingkup BLUPPB Karawang Tahun 2022 dan 2023	56
Tabel 39. Capaian Persentase Sampel Pakan Ikan yang Diuji Nutrisi Pakan lingkup BLUPPB Karawang Tahun 2023	57
Tabel 40. Perbandingan Capaian Persentase Sampel Pakan Ikan yang Diuji Nutrisi Pakan lingkup BLUPPB Karawang Tahun 2023 dengan UPT DJPB Lain	57
Tabel 41. Perbandingan Target Pelayanan Laboratorium Kesehatan Ikan dan Lingkungan lingkup BLUPPB Karawang Tahun 2022 dan 2023	58
Tabel 42. Capaian Persentase Sampel Layanan Kesehatan Ikan dan Lingkungan yang Diuji Tahun 2023	59
Tabel 43. Realisasi Pelayanan Laboratorium Kesehatan Ikan dan Lingkungan lingkup BLUPPB Karawang Tahun 2023	59
Tabel 44. Perbandingan Capaian Persentase Sampel Layanan Kesehatan Ikan dan Lingkungan yang Diuji Tahun 2023 dengan UPT DJPB Lain	59
Tabel 45. Perbandingan Target Pengendalian dan Pengujian AMR lingkup BLUPPB Karawang Tahun 2022 dan 2023	61
Tabel 46. Capaian Persentase Pengujian Sampel <i>Antimicrobial Resistance</i> (AMR) lingkup BLUPPB Karawang Tahun 2023	61
Tabel 47. Perbandingan Capaian Persentase Pengujian <i>Antimicrobial Resistance</i> (AMR) Tahun 2023 dengan UPT DJPB Lain	62
Tabel 48. Capaian Indeks Profesionalitas ASN Unit Kerja lingkup BLUPPB Karawang Tahun 2023	64
Tabel 49. Perbandingan Capaian Indeks Profesionalitas ASN Unit Kerja lingkup BLUPPB Karawang Tahun 2023 dengan UPT DJPB Lain	64
Tabel 50. Capaian Persentase Penyelesaian Laporan Hasil Pemeriksaan (LHP) Badan Pemeriksa Keuangan Satker BLUPPB Karawang Tahun 2023	65
Tabel 51. Perbandingan Capaian Persentase Penyelesaian Laporan Hasil Pemeriksaan (LHP) Badan Pemeriksa Keuangan Satker BLUPPB Karawang Tahun 2023 dengan UPT DJPB Lain	66
Tabel 52. Capaian Nilai PM SAKIP BLUPPB Karawang Tahun 2023	68
Tabel 53. Perbandingan Capaian Nilai PM SAKIP BLUPPB Karawang Tahun 2023 dengan UPT DJPB Lain	68

Tabel 54. Capaian Persentase Rekomendasi Hasil Pengawasan yang Dimanfaatkan untuk Perbaikan Kinerja BLUPPB Karawang Tahun 2023	70
Tabel 55. Capaian Persentase Rekomendasi Hasil Pengawasan yang Dimanfaatkan untuk Perbaikan Kinerja BLUPPB Karawang Tahun 2023 dengan UPT DJPB Lain	70
Tabel 56. Capaian Indikator Kinerja Pelaksanaan Anggaran (IKPA) BLUPPB Karawang Tahun 2023	72
Tabel 57. Capaian Indikator Kinerja Pelaksanaan Anggaran (IKPA) BLUPPB Karawang Tahun 2023 dengan UPT DJPB Lain	73
Tabel 58. Capaian Nilai Kinerja Anggaran BLUPPB Karawang Tahun 2023	74
Tabel 59. Perbandingan Capaian Nilai Kinerja Anggaran BLUPPB Karawang Tahun 2023 dengan UPT DJPB Lain	75
Tabel 60. Capaian Tingkat Kepatuhan Pengadaan Barang/Jasa lingkup BLUPPB Karawang Tahun 2023	76
Tabel 61. Perbandingan Capaian Tingkat Kepatuhan Pengadaan Barang/Jasa lingkup BLUPPB Karawang Tahun 2023 dengan UPT DJPB Lain	77
Tabel 62. Capaian Tingkat Kepatuhan Pengelolaan Barang Milik Negara (BMN) BLUPPB Karawang Tahun 2023	78
Tabel 63. Perbandingan Capaian Tingkat Pengelolaan BMN lingkup BLUPPB Karawang Tahun 2023 dengan UPT DJPB Lain	79
Tabel 64. Capaian Jumlah Pelaku Usaha KP yang Terintegrasi KUSUKA lingkup BLUPPB Karawang Tahun 2023	80
Tabel 65. Perbandingan Capaian Jumlah Pelaku Usaha KP yang Terintegrasi KUSUKA lingkup BLUPPB Karawang Tahun 2023 dengan UPT DJPB Lain	81
Tabel 66. Capaian Indeks pengelolaan kepegawaian Tahun 2023	82
Tabel 67. Perbandingan Capaian Indeks Pengelolaan Kepegawaian lingkup BLUPPB Karawang Tahun 2023 dengan UPT DJPB Lain	82
Tabel 68. Capaian Persentase Layanan Perkantoran BLUPPB Karawang Tahun 2023	84
Tabel 69. Perbandingan Capaian Persentase Layanan Perkantoran lingkup BLUPPB Karawang Tahun 2023 dengan UPT DJPB Lain	84
Tabel 70. Capaian Nilai Pengawasan Kearsipan BLUPPB Karawang Tahun 2023	85
Tabel 71. Perbandingan Capaian Nilai Pengawasan Kearsipan lingkup BLUPPB Karawang Tahun 2023 dengan UPT DJPB Lain	86
Tabel 72. Realisasi Anggaran BLUPPB Karawang per Jenis Belanja Tahun 2023	88
Tabel 73. Realisasi Anggaran BLUPPB Karawang per Jenis Kegiatan Tahun 2023	89
Tabel 74. Perbandingan Realisasi Anggaran BLUPPB Karawang Tahun 2022 dan 2023	89
Tabel 75. Realisasi Anggaran BLUPPB Karawang per Sasaran Kegiatan Tahun 2023	90
Tabel 76. Realisasi Anggaran per Indikator Kinerja BLUPPB Karawang Tahun 2023	91
Tabel 77. Rekomendasi atas Evaluasi Kinerja Tahun 2023	93

DAFTAR GAMBAR

	HALAMAN
Gambar 1. Struktur Organisasi BLUPPB Karawang	2
Gambar 2. Perjanjian Kinerja BLUPPB Karawang Tahun 2023 (Awal)	16
Gambar 3. Perjanjian Kinerja BLUPPB Karawang Tahun 2023 (Revisi Ke-1)	17
Gambar 4. Perjanjian Kinerja BLUPPB Karawang Tahun 2023 (Revisi Ke-2)	18
Gambar 5. Screenshot Nilai Pencapaian Sasaran Kegiatan BLUPPB Karawang Tahun 2023 yang telah Terinput di http://kinerjaku.kkp.go.id	23
Gambar 6. Capaian Penerimaan Negara Bukan Pajak pada BLUPPB Karawang Tahun 2023.....	28
Gambar 7. Verifikasi Calon Penerima dan Calon Lokasi (CPCL) Klaster Budi Daya Udang di Mamuju, Sulawesi Barat.....	30
Gambar 8. Modeling Budi Daya Ikan Nila Salin Berbasis Kawasan	30
Gambar 9. Tambak Budi Daya Udang Berbasis Kawasan (BUBK) di Kebumen	32
Gambar 10. Panen Tambak Budi Daya Udang Berbasis Kawasan (BUBK) di Kebumen	33
Gambar 11. Dokumentasi Pendistribusian Benih Ikan yang Disalurkan ke Masyarakat lingkup BLUPPB Karawang Tahun 2023.....	36
Gambar 12. Dokumentasi Kegiatan Produksi Calon Induk Unggul yang Disalurkan ke Masyarakat lingkup BLUPPB Karawang Tahun 2023	38
Gambar 13. Dokumentasi Kegiatan Persentase Calon Induk Unggul yang Diproduksi Tahun 2023.....	40
Gambar 14. Dokumentasi Sarana dan Prasarana Bioflok yang Disalurkan ke Masyarakat lingkup BLUPPB Karawang Tahun 2023.....	44
Gambar 15. Peta Sebaran Penerima Bantuan Sarana dan Prasarana Bioflok lingkup BLUPPB Karawang Tahun 2023	45
Gambar 16. Diseminasi/Temu Lapang Budidaya Ikan Lele dan Nila Kab. Purwakarta ...	46
Gambar 17. Diseminasi/Temu Lapang Budidaya Ikan Air Tawar dan Payau Kab. Kebumen.....	47
Gambar 18. Diseminasi/Temu Lapang Budidaya Ikan Lele dan Nila Kab. Bogor.....	48
Gambar 19. Pembagian Satker Pelaksana Bimbingan Teknis 2023.....	50
Gambar 20. Peta Sebaran Penerima Bantuan Sarana Kawasan Budi Daya lingkup BLUPPB Karawang Tahun 2023	53
Gambar 21. Dokumentasi Pelaksanaan Bantuan Sarana Kawasan Budi Daya yang Disalurkan	54
Gambar 22. (a) Proses Penimbangan Formulasi Pakan; (b) Proses Pencampuran Formulasi Pakan (<i>Mixing</i>); (c) Proses Pemasukan Formulasi Pasca <i>Mixing</i> (tahap <i>Feeding</i>); (d) Proses Pencetakan Pakan (Mesin Extruder); (e) Proses Penimbangan Pakan Buatan; (f) Proses Pengemasan Pakan (<i>Packing</i>); dan (g) Pakan yang Diproduksi	56
Gambar 23. Dokumentasi Kegiatan Nutrisi Pakan Ikan lingkup BLUPPB Karawang Tahun 2023.....	58
Gambar 24. Dokumentasi Pelayanan Laboratorium Kesehatan Ikan dan Lingkungan lingkup BLUPPB Karawang Tahun 2023.....	60
Gambar 25. Dokumentasi Pengendalian dan Pengujian AMR lingkup BLUPPB Karawang Tahun 2023.....	62
Gambar 26. Formulasi Indeks Profesionalitas ASN lingkup BLUPPB Karawang.....	63

Gambar 27. Screenshot Capaian Indeks Profesionalitas ASN Unit Kerja lingkup BLUPPB Karawang Tahun 2023 yang telah Terinput di http://ropeg.kkp.go.id	65
Gambar 28. Capaian Persentase Penyelesaian Laporan Hasil Pemeriksaan (LHP) Badan Pemeriksa Keuangan Satker BLUPPB Karawang Tahun 2023	66
Gambar 29. Capaian Nilai PM SAKIP BLUPPB Karawang Tahun 2023	69
Gambar 30. Capaian Persentase Rekomendasi Hasil Pengawasan yang Dimanfaatkan untuk Perbaikan Kinerja BLUPPB Karawang Tahun 2023	71
Gambar 31. Screenshot Capaian Indikator Kinerja Pelaksanaan Anggaran (IKPA) BLUPPB Karawang Tahun 2023 yang telah Terinput di https://spanint.kemenkeu.go.id/	72
Gambar 32. Screenshot Capaian Nilai Kinerja Anggaran BLUPPB Karawang Tahun 2023 yang telah Terinput di https://monev.kemenkeu.go.id	75
Gambar 33. Capaian Tingkat Kepatuhan Pengadaan Barang/Jasa lingkup BLUPPB Karawang Tahun 2023	77
Gambar 34. Capaian Tingkat Kepatuhan Pengelolaan Barang Milik Negara (BMN) BLUPPB Karawang Tahun 2023	79
Gambar 35. Capaian Indeks Pengelolaan Kepegawaian Tahun 2023	83
Gambar 36. Capaian Nilai Pengawasan Kearsipan BLUPPB Karawang Tahun 2023.....	86
Gambar 37. Nilai Efisiensi BLUPPB Karawang Tahun 2023 yang telah Terinput di https://smart.kemenkeu.go.id/	87

IKHTISAR EKSEKUTIF

Kegiatan pembangunan perikanan Budi Daya pada tahun 2023 sebagaimana pada Perjanjian Kinerja Balai Layanan Usaha Produksi Perikanan Budi Daya (BLUPPB) Karawang ditetapkan 7 (tujuh) Sasaran Kegiatan dengan 25 Indikator Kinerja. Capaian nilai per Sasaran (NPSS) Kegiatan BLUPPB Karawang sampai dengan Tahun 2023 sebesar 112,67. Capaian NPSS pada Tahun 2023 mengalami peningkatan sebesar 2,70% dari tahun 2022. Adapun capaian NPSS tahun 2022 sebesar 109,71. Rincian pencapaian indikator kinerja yaitu :

1. Indikator kinerja yang telah mencapai target sebanyak 22 IK, yaitu:
 - a. Nilai PNPB yang Diperoleh tercapai 747,06%;
 - b. Kluster Tambak yang Siap Operasional tercapai 100,00%;
 - c. Percontohan Budi Daya Udang berbasis Kawasan yang Operasional tercapai 100,00%;
 - d. Persentase Bantuan Benih yang Disalurkan tercapai 181,45%;
 - e. Persentase Bantuan Calon Induk yang Disalurkan tercapai 134,16%;
 - f. Persentase Calon Induk Unggul yang Diproduksi tercapai 121,11%;
 - g. Persentase Sarana dan Prasarana Bioflok yang Disalurkan tercapai 108,82%;
 - h. Persentase Diseminasi Teknologi Pembesaran Ikan tercapai 100,00%;
 - i. Persentase Bantuan Sarana Kawasan Budi Daya yang Disalurkan tercapai 133,33%;
 - j. Persentase Pakan Mandiri yang Diproduksi tercapai 107,99%;
 - k. Persentase Pakan Ikan yang Diuji Nutrisi dan Mutu Pakan tercapai 152,50%;
 - l. Persentase Kesehatan Ikan dan Lingkungan yang Diuji tercapai 201,29%;
 - m. Persentase Pengujian *Antimicrobial Resistance* (AMR) tercapai 117,50%;
 - n. Indeks Profesionalitas ASN Unit Kerja lingkup BLUPPB Karawang tercapai 111,58%;
 - o. Persentase Penyelesaian Laporan Hasil Pemeriksaan (LHP) Badan Pemeriksa Keuangan Satker BLUPPB Karawang tercapai 100,00%;
 - p. Nilai Rekonsiliasi Kinerja BLUPPB Karawang tercapai 106,27%;
 - q. Persentase Rekomendasi Hasil Pengawasan yang Dimanfaatkan untuk Perbaikan Kinerja BLUPPB Karawang tercapai 119,29%;
 - r. Tingkat Kepatuhan Pengadaan Barang/Jasa lingkup BLUPPB Karawang tercapai 106,22%;
 - s. Tingkat Kepatuhan Pengelolaan Barang Milik Negara (BMN) BLUPPB Karawang tercapai 100,65%;
 - t. Persentase Pelaku Usaha Budi Daya Ikan yang Terintegrasi KUSUKA tercapai 120,31%;
 - u. Indeks pengelolaan kepegawaian tercapai 200,00%; dan
 - v. Persentase Layanan Perkantoran BLUPPB Karawang tercapai 133,33%;
2. Indikator kinerja yang belum mencapai target sebanyak 3 (tiga) IK, yaitu :
 - a. Indikator Kinerja Pelaksanaan Anggaran (IKPA) BLUPPB Karawang tercapai 98,99%;
 - b. Nilai Kinerja Anggaran BLUPPB Karawang tercapai 96,73%; dan
 - c. Nilai Pengawasan Kearsipan BLUPPB Karawang tercapai 97,25%;

Berdasarkan hasil evaluasi atas kinerja BLUPPB Karawang tahun 2023 sebagai upaya peningkatan kinerja pada tahun berikutnya terdapat beberapa hal yang perlu diperhatikan dan ditindaklanjuti, yaitu:

- a. Capaian Indikator Kinerja Pelaksanaan Anggaran (IKPA) BLUPPB Karawang tercapai 98,99%. Penyebab tidak tercapainya nilai IKPA BLUPPB Karawang tahun 2023 karena adanya anggaran kegiatan yang baru dicantumkan saat penyusunan anggaran definitif 2023 berupa budidaya udang terintegrasi yang dibangun (*Integrated Shrimp Aquaculture Development Program*) yang bersumber dari PHLN (kode RMP/Rupiah Murni

Pendamping) sebesar Rp1,1 miliar yang diblokir/dibintang (*) oleh Ditjen Anggaran Kemenkeu. Hal ini menyebabkan BLUPPB Karawang tidak dapat menginput capaian realisasi *output* (CRO) pada aplikasi SAKTI dan tentunya berdampak pada Kualitas Hasil Pelaksanaan Anggaran (capaian *output*).

Oleh karena itu, perlu melakukan *updating* halaman III DIPA secara periodik dan berkoordinasi dengan Ditjen Perikanan Budi Daya selaku eselon I terkait dengan anggaran yang mengalami blokir/bintang (*) agar tidak berdampak pada Kualitas Hasil Pelaksanaan Anggaran (capaian *output*/CRO).

- b. Capaian Nilai Kinerja Anggaran BLUPPB Karawang tercapai 96,73%. Penyebab tidak tercapainya nilai kinerja anggaran BLUPPB Karawang tahun 2023 karena adanya anggaran kegiatan yang baru dicantumkan saat penyusunan anggaran definitif 2023 berupa budidaya udang terintegrasi yang dibangun (*Integrated Shrimp Aquaculture Development Program*) yang bersumber dari PHLN (kode RMP/Rupiah Murni Pendamping) sebesar Rp1,1 miliar yang diblokir/dibintang (*) oleh Ditjen Anggaran Kemenkeu. Hal ini menyebabkan BLUPPB Karawang tidak dapat menginput capaian realisasi *output* (CRO) pada aplikasi SAKTI dan tentunya berdampak pada Kualitas Hasil Pelaksanaan Anggaran (capaian *output*). Seperti diketahui bahwa capaian untuk IKPA dan Nilai Kinerja Anggaran sangat berhubungan dan penginputan data (*output*) hanya melalui aplikasi SAKTI.

Oleh karena itu, perlu berkoordinasi dengan Ditjen Perikanan Budi Daya selaku eselon I terkait dengan anggaran yang mengalami blokir/bintang (*) agar tidak berdampak pada Kualitas Hasil Pelaksanaan Anggaran (capaian *output*/CRO).

- c. Capaian Nilai Pengawasan Kearsipan BLUPPB Karawang tercapai 97,25%. Salah satu penyebab adalah nilai komponen sumber daya kearsipan (SDP) yang tercapai 32,78 dari nilai maksimal 50,00. Rendahnya SDP disebabkan tidak adanya SDM fungsional bidang kearsipan. Adapun saat ini, pengelola arsiparis dilakukan oleh Pegawai non PNS (PPNPN). Oleh karena itu, perlu berkoordinasi dengan Ditjen Perikanan Budi Daya selaku eselon I untuk mengajukan usulan pegawai arsiparis.

Peningkatan kinerja terhadap pencapaian terhadap beberapa indikator kinerja yang masih di bawah target yang ditetapkan perlu senantiasa dilakukan melalui kerja keras pada beberapa kegiatan pendukung indikator kinerja dimaksud. Dengan demikian, diharapkan di masa yang akan datang dapat terjadi peningkatan capaian kinerja yang lebih optimal melalui kegiatan-kegiatan pendukung yang dilakukan secara efektif dan efisien.

BAB 1. PENDAHULUAN

1.1 LATAR BELAKANG

Mengacu pada Instruksi Presiden (INPRES) No. 7 tahun 1999 tentang Akuntabilitas Kinerja Instansi Pemerintah, Perpres No. 29 Tahun 2014 tentang Sistem Akuntabilitas Kinerja Instansi Pemerintah (SAKIP), dan Permen PAN dan RB No. 53 Tahun 2014 setiap kementerian berkewajiban menyusun Laporan Kinerja (LKj) sebagai bentuk pertanggungjawaban pelaksanaan program dan kegiatan pembangunan yang dilaksanakan berdasarkan renstra maupun rencana kerja tahunan (RKT) yang dibuat sebelumnya. LKj juga merupakan sarana untuk menilai dan mengevaluasi pencapaian kinerja berdasarkan indikator sasaran yang telah ditetapkan sebelumnya sehingga prinsip pemerintahan yang bersih dan bertanggung jawab (*good governance*) dapat diwujudkan. Untuk menilai efektivitas pelaksanaan program dan kegiatan serta mengukur sejauh mana pencapaian sasaran berdasarkan indikator yang ada, Balai Layanan Usaha Produksi Perikanan Budi Daya (BLUPPB) Karawang menyusun LKj tahun 2023.

1.2 MAKSUD DAN TUJUAN

Maksud dan tujuan penyusunan LKj BLUPPB Karawang tahun 2023 yaitu: (i) sebagai sarana pertanggungjawaban kinerja pelaksanaan tugas dan fungsi BLUPPB Karawang kepada seluruh *stakeholder* terutama Ditjen Perikanan Budi Daya selaku Unit Eselon I; (ii) sebagai sarana evaluasi atas pencapaian kinerja balai dalam upaya memperbaiki kinerja selanjutnya dan (iii) sebagai bahan masukan untuk penyempurnaan dokumen perencanaan, pelaksanaan program dan kegiatan yang akan datang.

1.3 TUGAS DAN FUNGSI

Tugas pokok BLUPPB Karawang sesuai dengan Peraturan Menteri Kelautan dan Perikanan Nomor : PER.67/PERMEN-KP/2021 tanggal 28 Desember 2021 tentang Organisasi dan Tata Kerja Unit Pelaksana Teknis Perikanan Budi Daya adalah “*Melaksanakan pengembangan usaha produksi perikanan Budi Daya melalui pola pengembangan etalase dan inkubator usaha perikanan Budi Daya sesuai peraturan perundang-undangan*”.

Untuk melaksanakan tugas pokok tersebut, maka BLUPPB Karawang memiliki fungsi :

- a. Penyusunan, pemantauan, dan evaluasi rencana, program, dan anggaran, serta pelaporan di bidang perekayasaan usaha produksi perikanan Budi Daya air tawar, Budi Daya air payau, dan Budi Daya laut;

- b. Perencanaan segmentasi dan analisis kelayakan skala usaha pembenihan, pendederan, dan pembesaran usaha produksi perikanan Budi Daya;
- c. Percontohan usaha produksi perikanan Budi Daya dengan penerapan sertifikasi sistem mutu Budi Daya perikanan;
- d. Penerapan tata kelola kawasan usaha, analisis jenis, dan tata guna faktor-faktor produksi perikanan Budi Daya;
- e. Pelayanan sarana produksi hasil produksi satuan kerja;
- f. Pelaksanaan rancang bangun konstruksi, peralatan, dan mesin sarana Budi Daya, serta analisa laboratorium;
- g. Pelaksanaan diseminasi dan pendampingan usaha produksi perikanan Budi Daya;
- h. Pelayanan akses kemitraan usaha produksi perikanan Budi Daya dan jasa informasi usaha/perpustakaan;
- i. Penyelenggaraan lembaga sertifikasi sistem mutu usaha produksi perikanan Budi Daya; dan
- j. Pelaksanaan urusan ketatausahaan.

Adapun struktur organisasi BLUPPB Karawang terdiri dari :

- a. Sub Bagian Umum; dan
- b. Kelompok Jabatan Fungsional



Gambar 1. Struktur Organisasi BLUPPB Karawang

Implementasi struktur organisasi BLUPPB Karawang sesuai dengan Peraturan Menteri Kelautan dan Perikanan Nomor : PER.67/PERMEN-KP/2021 tanggal 28 Desember 2021 belum sepenuhnya dilakukan secara menyeluruh. Adapun struktur organisasi BLUPPB Karawang tahun 2021 mengacu pada Surat Keputusan Menteri Kelautan dan Perikanan Republik Indonesia Nomor

192/KP.900/UPF-JF/X/2021 tanggal 22 Oktober 2021 tentang Sub Koordinator Pelaksana Fungsi Pelayanan Fungsional, di mana BLUPPB Karawang memiliki 3 (tiga) subkoordinator yaitu :

- a. Subkoordinator kelompok Teknik Usaha Produksi;
- b. Subkoordinator kelompok Sarana Teknik; dan
- c. Subkoordinator kelompok Pelayanan Teknik.

Sementara itu, Kelompok Jabatan Fungsional mempunyai tugas memberikan pelayanan fungsional dalam pelaksanaan tugas dan fungsi Unit Pelaksana Teknis Perikanan Budi Daya sesuai dengan bidang keahlian dan keterampilan. Jabatan fungsional yang terdapat di BLUPPB Karawang terdiri dari: (1) Perekayasa, (2) Litkayasa, (3) Pengawas Perikanan, (4) PHPI, (5) Analis Akuakultur; (6) Analis Pengelola Keuangan APBN; (7) Pranata Keuangan; dan (8) Penata Laksana Barang.

BLUPPB Karawang berupaya melaksanakan Keputusan Menteri Kelautan dan Perikanan Nomor 43 Tahun 2023 tentang Mekanisme Kerja untuk Penyederhanaan Birokrasi di Lingkungan Kementerian Kelautan dan Perikanan dan sesuai dengan Nota Dinas Kepala Biro SDM Aparatur dan Organisasi, Nomor 1320/SJ.3/OT.210/VIII/2023, tanggal 18 Agustus 2023, hal Penyampaian Hasil Validasi Usulan Tim Kerja Lingkup Direktorat Jenderal Perikanan Budi Daya. Sehubungan dengan hal tersebut maka Kepala BLUPPB Karawang mengeluarkan Surat Tugas Nomor B. 1714/BLUPPB/KP.440/VIII/2023 tanggal 18 Agustus 2023 untuk menugaskan pegawai yang menjadi Ketua dan/atau Anggota Tim Kerja lingkup BLUPPB Karawang yang terdiri dari:

- a. Tim Kerja Produksi;
- b. Tim Kerja Bantuan Prasarana dan Sarana;
- c. Tim Kerja Operasionalisasi Kawasan Budi Daya;
- d. Tim Kerja Kesehatan Ikan dan Lingkungan; dan
- e. Tim Kerja Dukungan Manajerial.

1.4 SUMBER DAYA MANUSIA

Keragaan Aparatur sipil Negara (ASN) BLUPPB Karawang sebanyak 90 orang pegawai dengan rincian: (i) 58 orang PNS; (ii) 1 orang PPPK dan (iii) 31 orang tenaga kerja non PNS. Apabila dilihat menurut tingkat pendidikan, komposisi pegawai BLUPPB Karawang adalah sebagai berikut: (i) S2 sejumlah 7 orang (7,78%); (ii) S1/D.IV sejumlah 17 orang (18,89%); (iii) D.III sejumlah 10 orang (11,11%); (iv) SMU sejumlah 44 orang (48,89%); (v) SMP sejumlah 6 orang (6,67%); dan (vi) SD sebanyak 6 orang (6,67%). Selain itu, BLUPPB Karawang juga memiliki tenaga teknis lapangan (THL) yang diperuntukan mendukung kegiatan perikanan Budi Daya sebanyak 88 orang.

Tabel 1. Tingkat Pendidikan Pegawai BLUPPB Karawang per 31 Desember 2023

No	Status	Tingkat Pendidikan						Jumlah
		S.2	S.1/D.IV	D.III	SMU	SMP	SD	
1.	PNS	7	15	3	33	-	-	58
2.	PPPK	-	-	1	-	-	-	1
3.	TKK	-	2	6	11	6	6	31
Jumlah		7	17	10	44	6	6	90

1.5 POTENSI DAN PERMASALAHAN PEMBANGUNAN PERIKANAN BUDI DAYA

1.5.1 POTENSI

Potensi lahan perikanan Budi Daya secara nasional diperkirakan sebesar 17,92 juta ha yang terdiri potensi Budi Daya air tawar 2,83 juta ha, Budi Daya air payau 2,96 juta ha dan Budi Daya laut 12,12 juta ha. Pemanfaatannya hingga saat ini masing-masing baru 11,32 persen untuk Budi Daya air tawar, 22,74 persen pada Budi Daya air payau dan 2,28 persen untuk Budi Daya laut. Tingkat pemanfaatan ini masih rendah terutama untuk Budi Daya laut sehingga diperlukan upaya pemanfaatan agar produksi perikanan Budi Daya dapat terus ditingkatkan. Peningkatan produksi perikanan Budi Daya harus disertai dengan peningkatan serapan pasar baik ekspor maupun konsumsi dalam negeri (Laporan Kinerja DJPB Tahun 2019).

Dirjen Perikanan Budi Daya dalam Rapat Kerja Teknis Ditjen Perikanan Budi Daya Tahun 2021 di Palembang tanggal 28 Januari 2021 memaparkan bahwa perikanan Budi Daya mempunyai peran dalam (i) Peningkatan Ekspor, khususnya udang yang mempunyai nilai ekonomis tinggi di pasar global; (ii) Ketahanan Pangan, di mana perikanan Budi Daya menjadi andalan untuk ketahanan pangan nasional, menyediakan pangan bergizi; dan (iii) Lapangan Pekerjaan, dengan inovasi teknologi dan pemanfaatan digitalisasi ekonomi perikanan Budi Daya membuka lapangan pekerjaan baru & milenial.

Secara internal, BLUPPB Karawang mempunyai potensi yang mendukung dalam menunjang program pengelolaan perikanan Budi Daya yang meliputi (i) lahan areal yang masih dapat dioptimalkan; (ii) ketersediaan sarana alat berat dan operator yang handal dalam membantu kelancaran proses Budi Daya; dan (ii) ketersediaan tenaga kerja harian yang dapat membantu proses Budi Daya.

1.5.2 PERMASALAHAN

Dalam upaya peningkatan produksi perikanan Budi Daya, terdapat beberapa permasalahan yang secara umum sering dihadapi, yaitu: (1) penyediaan dan distribusi induk unggul dan benih berkualitas masih terbatas; (2) efisiensi pakan; (3) biaya produksi yang tinggi; (4) sumberdaya

manusia pelaku usaha perikanan Budi Daya yang masih kurang pengetahuannya, sehingga sulit dilakukan perubahan pola pikir untuk beralih ke teknologi yang lebih mutakhir; (5) keterbatasan sarana dan prasarana perikanan Budi Daya, terutama terkait dengan kondisi saluran air, jalan, jaringan listrik, dan lainnya; (6) akses permodalan ke perbankan masih terbatas; (7) sistem pendataan dan pelaporan yang belum optimal, sehingga berakibat terjadinya keterlambatan penyampaian informasi; (8) penurunan kualitas lingkungan perairan sebagai akibat dari limbah Budi Daya maupun limbah lainnya; (9) isu jaminan keamanan pangan produk hasil perikanan Budi Daya yang masih menjadi tuntutan pasar; (10) ancaman penyakit, baik penyakit endemik maupun penyakit eksotik; serta (11) penggunaan obat ikan yang kurang bijak.

Sedangkan, risiko dan permasalahan/kendala yang dihadapi dalam upaya pencapaian kinerja di BLUPPB Karawang adalah : (i) serangan penyakit pada proses pemeliharaan ikan/udang; (ii) serangan hama berupa burung dan biawak yang memakan ikan; (iii) ketersediaan air tawar/payau/asin akibat rusaknya pompa; (iv) perbaikan dan perawatan mesin pakan buatan yang memerlukan waktu; (v) keterbatasan calon lokasi/calon penerima bantuan; (vi) perubahan kebijakan yang fluktuatif; dan (vii) pemotongan anggaran kegiatan; serta (viii) Bencana Nasional (Non Alam) yang ditetapkan pemerintah seperti COVID-19 sebagai Pandemi Global.

1.6 SISTEMATIKA PENYAJIAN LAPORAN KINERJA

Berdasarkan Peraturan Menteri Pendayagunaan Aparatur Negara dan Reformasi Birokrasi nomor 53 Tahun 2014 tentang Petunjuk Teknis Perjanjian Kinerja, Pelaporan Kinerja, dan Tata Cara Reviu atas Laporan Kinerja Instansi Pemerintah, LKj BLUPPB Karawang disusun dengan sistematika penyajian meliputi :

1. **Ikhtisar Eksekutif**, bagian ini menyajikan ringkasan tentang target dan realisasi indikator kinerja tahun 2023.
2. **Bab I Pendahuluan**, pada bab ini disajikan hal-hal umum tentang BLUPPB Karawang serta uraian singkat tentang tugas pokok dan fungsi, termasuk latar belakang, maksud dan tujuan penulisan LKj.
3. **Bab II Perencanaan dan Penetapan Kinerja**, pada bab ini disajikan rencana strategis, gambaran singkat mengenai sasaran dan kebijakan dan program BLUPPB Karawang pada tahun 2020-2024, rencana kerja dan anggaran tahun 2023, penetapan kinerja serta pengukuran/pengelolaan kinerja BLUPPB Karawang.
4. **Bab III Akuntabilitas Kinerja dan Keuangan**, pada bab ini disajikan prestasi Indikator Kinerja Utama (IKU) BLUPPB Karawang serta evaluasi dan analisis kinerja. Dalam bab ini

juga disampaikan akuntabilitas keuangan yang mencakup alokasi dan realisasi anggaran termasuk pula penjelasan tentang efisiensi.

5. **Bab IV Penutup**, pada bab ini disajikan tinjauan secara umum tentang keberhasilan, kegagalan serta permasalahan dan kendala utama. Dalam bab ini juga disampaikan saran pemecahan masalah yang akan dilaksanakan pada tahun berikutnya berupa perbaikan perencanaan, kebijakan, dan perbaikan pelaksanaan program/kegiatan.

BAB 2. PERENCANAAN DAN PENETAPAN KINERJA

2.1 RENCANA STRATEGI BLUPPB KARAWANG TAHUN 2020-2024

2.1.1 VISI

Visi Presiden dan Wakil Presiden 2020-2024 adalah “Terwujudnya Indonesia Maju yang Berdaulat, Mandiri, dan Berkepribadian, berlandaskan Gotong Royong”. Sedangkan **Visi KKP 2021-2024** adalah “Terwujudnya Masyarakat Kelautan dan Perikanan yang Sejahtera dan Sumber Daya Kelautan dan Perikanan yang Berkelanjutan” untuk mewujudkan “Indonesia Maju yang Berdaulat, Mandiri, dan Berkepribadian, berlandaskan Gotong Royong”.

Visi Direktorat Jenderal Perikanan Budi Daya 2020-2024 sejalan dengan Visi Presiden dan Wakil Presiden serta visi KKP yaitu “*Terwujudnya masyarakat perikanan Budi Daya yang sejahtera dan sumber daya perikanan Budi Daya yang berkelanjutan*” untuk mewujudkan “*Indonesia maju yang berdaulat, mandiri, dan berkepribadian, berlandaskan gotong royong*”.

Selaras dengan Visi Direktorat Jenderal Perikanan Budi Daya 2021-2024, maka Visi BLUPPB Karawang 2021-2024 yaitu :

“Terwujudnya masyarakat perikanan budidaya yang sejahtera dan sumber daya perikanan budidaya yang berkelanjutan”
untuk mewujudkan
“Indonesia maju yang berdaulat, mandiri, dan berkepribadian,
berlandaskan gotong royong”

2.1.2 MISI

KKP menjalankan 4 (empat) dari 9 (sembilan) Misi Presiden, yaitu :

1. Misi ke-1: Peningkatan kualitas manusia Indonesia melalui peningkatan daya saing SDM dan pengembangan inovasi dan riset kelautan dan perikanan;
2. Misi ke-2: Struktur ekonomi yang produktif, mandiri, dan berdaya saing melalui peningkatan kontribusi ekonomi sektor kelautan dan perikanan terhadap perekonomian nasional;
3. Misi ke-4: Mencapai lingkungan hidup yang berkelanjutan melalui peningkatan kelestarian sumber daya kelautan dan perikanan; dan
4. Misi ke-8: Pengelolaan pemerintahan yang bersih, efektif, dan terpercaya melalui peningkatan tata kelola pemerintahan di KKP.

Direktorat Jenderal Perikanan Budi Daya menjalankan Misi ke-2, yaitu “*Struktur ekonomi yang produktif, mandiri, dan berdaya saing melalui peningkatan kontribusi ekonomi sub sektor perikanan Budi Daya terhadap perekonomian sektor perikanan nasional*”. Misi utama DJPB di

atas didukung dengan Misi ke-8, yaitu *“Pengelolaan pemerintahan yang bersih, efektif, dan terpercaya melalui peningkatan tata kelola pemerintahan yang baik yang dilakukan oleh seluruh unit kerja DJPB di pusat dan daerah”*.

Selaras dengan Misi Direktorat Jenderal Perikanan Budi Daya 2021-2024, maka Misi BLUPPB Karawang 2021-2024 yaitu :

Misi ke-2	<i>“Struktur ekonomi yang produktif, mandiri, dan berdaya saing melalui peningkatan kontribusi ekonomi sub sektor perikanan budidaya terhadap perekonomian sektor perikanan nasional”</i>
Misi ke-8	<i>“Pengelolaan pemerintahan yang bersih, efektif, dan terpercaya melalui peningkatan tata kelola pemerintahan yang baik yang dilakukan oleh seluruh unit kerja DJPB di pusat dan daerah”</i>

2.1.3 TUJUAN

BLUPPB Karawang menetapkan tujuan pembangunan perikanan Budi Daya yaitu :

1. **Meningkatnya** kontribusi ekonomi sub-sektor perikanan Budi Daya terhadap perekonomian sektor perikanan nasional :
 - a. **Optimalnya** pengelolaan kawasan perikanan Budi Daya secara berkelanjutan; dan
 - b. **Meningkatnya** produksi perikanan Budi Daya secara berkelanjutan.
2. **Terciptanya** tata kelola pemerintahan yang baik di BLUPPB Karawang, yakni meningkatkan kinerja Reformasi Birokrasi BLUPPB Karawang sebagai UPT Direktorat Jenderal Perikanan Budi Daya.

2.1.4 SASARAN KEGIATAN

Sasaran Kegiatan (SS) BLUPPB Karawang Tahun 2020-2024 berdasarkan tujuan yang akan dicapai adalah sebagai berikut :

- SS1 - Ekonomi Sektor perikanan Budi Daya meningkat lingkup BLUPPB Karawang.
- SS2 - Kampung perikanan Budi Daya berbasis kearifan lokal lingkup BLUPPB Karawang.
- SS3 - Meningkatnya sarana dan prasarana lingkup BLUPPB Karawang.
- SS4 - Terkelolanya perikanan Budi Daya berkelanjutan di Wilayah Kerja BLUPPB Karawang.
- SS5 - Meningkatnya Kualitas Pengendalian Kesehatan Ikan.
- SS6 - Meningkatnya Kualitas Pengendalian Pakan dan Obat Ikan.
- SS7 - Tata Kelola Pemerintahan yang baik Lingkup BLUPPB Karawang.

Tabel 2. Sasaran Kegiatan Pembangunan Perikanan Budi Daya di BLUPPB Karawang Tahun 2020-2024

Sasaran Kegiatan	Indikator Kinerja	
1. Ekonomi Sektor perikanan Budi Daya meningkat lingkup BLUPPB Karawang	1. Nilai PNBP lingkup BLUPPB Karawang (Rp)	
2. Kampung perikanan Budi Daya berbasis kearifan lokal lingkup BLUPPB Karawang	2. Kampung perikanan Budi Daya yang menjadi tanggung jawab BLUPPB Karawang (kab/kota)	
3. Meningkatnya sarana dan prasarana lingkup BLUPPB Karawang	3. Jumlah prasarana produksi lingkup BLUPPB Karawang yang direhabilitasi dan ditingkatkan kapasitasnya (Unit)	
4. Terkelolanya perikanan Budi Daya berkelanjutan di Wilayah Kerja BLUPPB Karawang	4. Sarana dan prasarana bioflok yang didistribusikan ke masyarakat lingkup BLUPPB Karawang (paket)	
	5. Benih ikan yang disalurkan ke masyarakat lingkup BLUPPB Karawang (Ekor)	
	6. Calon induk unggul yang disalurkan ke masyarakat lingkup BLUPPB Karawang (Ekor)	
	7. Calon induk unggul yang diproduksi lingkup BLUPPB Karawang (Ekor)	
	8. Produksi Pakan mandiri lingkup BLUPPB Karawang (Kg)	
	9. Jumlah Rekomendasi Kebijakan Tata Kelola Bidang Produksi dan Usaha yang disusun lingkup BLUPPB Karawang (Rekomendasi Kebijakan)	
	5. Meningkatnya Kualitas Pengendalian Kesehatan Ikan	10. Pelayanan laboratorium kesehatan ikan dan lingkungan lingkup BLUPPB Karawang (Sampel)
		11. Pengendalian dan pengujian AMR lingkup BLUPPB Karawang (Sampel)
	6. Meningkatnya Kualitas Pengendalian Pakan dan Obat Ikan	12. Nutrisi pakan ikan lingkup BLUPPB Karawang (Sampel)
7. Tata Kelola Pemerintahan yang baik Lingkup BLUPPB Karawang	13. Indeks Profesionalitas ASN Unit Kerja lingkup BLUPPB Karawang	
	14. Persentase Penyelesaian Laporan Hasil Pemeriksaan (LHP) Badan Pemeriksa Keuangan Satker BLUPPB Karawang (%)	
	15. Nilai Rekonsiliasi Kinerja BLUPPB Karawang	
	16. Persentase Rekomendasi Hasil Pengawasan yang Dimanfaatkan untuk Perbaikan Kinerja BLUPPB Karawang (%)	
	17. Prosentase unit kerja lingkup BLUPPB Karawang yang menerapkan sistem manajemen pengetahuan yang terstandar (%)	
	18. Indikator Kinerja Pelaksanaan Anggaran (IKPA) BLUPPB Karawang	
	19. Nilai Kinerja Anggaran BLUPPB Karawang	
	20. Tingkat Kepatuhan Pengadaan Barang/Jasa lingkup BLUPPB Karawang	
	21. Tingkat Kepatuhan Pengelolaan Barang Milik Negara (BMN) BLUPPB Karawang	

2.1.5 ARAH KEBIJAKAN DAN STRATEGI BLUPPB

Kebijakan BLUPPB Karawang tahun 2020-2024 adalah mendukung pelaksanaan (i) **Program Pengelolaan Perikanan dan Kelautan** dan (ii) **Program Dukungan Manajemen** sebagaimana yang tertera pada Tabel 3.

Tabel 3. Program dan Kegiatan di BLUPPB Karawang Tahun 2020-2024

Program	Kegiatan	Sasaran Program
1. Program Pengelolaan Perikanan dan Kelautan	<ol style="list-style-type: none"> 1. Pengelolaan Perbenihan Ikan; 2. Pengelolaan Kawasan dan Kesehatan Ikan; 3. Pengelolaan Produksi dan Usaha; dan 4. Pengelolaan Pakan dan Obat Ikan 	Meningkatnya kesejahteraan masyarakat perikanan Budi Daya
2. Program Dukungan Manajemen	<ol style="list-style-type: none"> 1. Pengelolaan Perencanaan, Keuangan, dan BMN; 2. Kegiatan Pengelolaan Komunikasi, Informasi Publik dan Umum; 3. Legislasi, Litigasi dan Kerjasama; 4. Pengelolaan Organisasi dan SDM; dan 5. Pengelolaan Data dan Informasi. 	Terwujudnya Birokrasi dan layanan publik yang agile, efektif, dan efisien

Arah kebijakan pembangunan perikanan Budi Daya BLUPPB Karawang tahun 2020-2024 yaitu : **“Mewujudkan pengelolaan perikanan Budi Daya yang berkelanjutan”** dengan strategi :

- Produksi komoditas unggulan dengan penyediaan calon induk unggul dan benih ikan bermutu;
- Penyediaan input produksi yang efisien dengan pengembangan produksi pakan ikan mandiri;
- Diseminasi dan pendampingan teknologi dengan bantuan sarana prasarana Budi Daya dan percontohan produksi Budi Daya yang tepat sasaran;
- Klaster kawasan komoditas unggulan dengan percontohan kluster Budi Daya udang dan/atau bandeng di masyarakat;
- Perlindungan lingkungan dan kesehatan ikan dengan pelayanan pengujian dan monitoring dan *surveillance* kesehatan ikan dan lingkungan;
- Revitalisasi sarana dan prasarana produksi perikanan Budi Daya; dan
- Perekayasaan atau sarana teknologi yang dimanfaatkan untuk inovasi di bidang perikanan Budi Daya.

2.1.6 RENCANA KINERJA DAN ANGGARAN

A. Indikator Kinerja

Pada tahun 2023, BLUPPB Karawang mendukung Program Pengelolaan Perikanan Budi Daya sebagaimana yang tertera dalam DIPA tahun anggaran 2023. Pembangunan Perikanan Budi Daya pada tahun 2023 difokuskan kepada pencapaian indikator kinerja utama yaitu : (i) Nilai Tukar Pembudi Daya Ikan (NTPi) senilai 104; (ii) Rata-Rata Pendapatan Pembudi Daya sebesar Rp 5.000.000,00; (iii) Percontohan Pengelolaan kluster kawasan perikanan Budi Daya berkelanjutan sebanyak 40 kawasan; dan (iv) Produksi perikanan Budi Daya sebesar 20,06 juta ton. Rencana Kinerja BLUPPB Karawang Tahun 2023 dapat dilihat pada Tabel 4.

Tabel 4. Rencana Kinerja BLUPPB Karawang Tahun 2023

No	Program/ Kegiatan	Sasaran Program/ Sasaran Kegiatan	Indikator Kinerja Program / Indikator Kinerja Kegiatan	Target	Anggaran (Rp)
I. Program Pengelolaan Perikanan dan Kelautan					105.020.230.000
1	Pengelolaan Perbenihan Ikan	1 Meningkatkan Sarana dan Prasarana Pembudidayaan Ikan	1 Calon Induk Unggul Ikan Air Tawar yang disalurkan ke masyarakat (Ekor)	5.630	199.775.000
			2 Benih Ikan Air Tawar yang disalurkan ke masyarakat (Ekor)	2.044.729	660.448.000
			3 Benih Ikan Air Payau yang disalurkan ke masyarakat (Ekor)	868.180	200.550.000
			4 Benih Ikan Laut yang disalurkan ke masyarakat (Ekor)	57.336	316.208.000
			5 Calon Induk Unggul yang diproduksi (Ekor)	66.860	2.850.875.000
2	Pengelolaan Kawasan dan Kesehatan Ikan	2 Meningkatkan Kualitas Pengendalian Kesehatan Ikan	6 Sampel Kualitas Air Layanan UPT (Sampel)	2.000	406.122.000
			7 Sampel Mikrobiologi Layanan UPT (Sampel)	280	149.979.000
			8 Sampel Biologi Molekuler Layanan UPT (Sampel)	140	133.235.000
			9 Sampel Surveilans Resistensi Antimikroba (AMR) / Surveilans Antimicrobial Use (AMU) yang diuji	80	71.028.000
			10 Peralatan Laboratorium pengujian penyakit dan lingkungan yang disediakan (Unit)	1	140.000.000
		3 Meningkatkan kawasan perikanan Budi Daya yang direvitalisasi	11 Kluster kawasan di Lokasi Major Project Revitalisasi Tambak Udang dan Bendeng (Unit)	1	7.000.000.000
			12 Budi Daya Udang Terintegrasi yang dibangun (Unit)	5	33.600.000.000
			13 Kluster Kawasan Tambak Udang dan Bandeng di	1	7.000.000.000

No	Program/ Kegiatan	Sasaran Program/ Sasaran Kegiatan	Indikator Kinerja Program / Indikator Kinerja Kegiatan	Target	Anggaran (Rp)
			Lokasi Prioritas Lainnya		
			14 OM Prasarana produksi dan usaha Budi Daya (Unit)	1	30.000.000.000
		4 Meningkatnya Sarana dan Prasarana Pembudidayaan Ikan	15 Prasarana produksi perikanan Budi Daya di UPT (Unit)	1	2.500.000.000
			16 Sarana Kawasan dan Kesehatan Ikan yang disalurkan ke masyarakat (Unit)	770	7.700.000.000
3	Pengelolaan Produksi dan Usaha PemBudi Daya Ikan	5 Meningkatnya Sarana dan Prasarana Pembudidayaan Ikan	17 Sarana teknologi bidang produksi dan usaha pembesaran ikan yang diproduksi oleh UPT (Unit)	1	300.000.000
			18 Sarana produksi usaha yang disalurkan ke masyarakat (Unit)	21	4.252.500.000
4	Pengelolaan Pakan dan Obat Ikan	6 Meningkatnya Kualitas Pengendalian Pakan dan Obat Ikan	19 Sampel Nutrisi Pakan (Sampel)	50	25.750.000
		7 Meningkatnya Sarana dan Prasarana Pembudidayaan Ikan	20 Pakan Ikan yang diproduksi untuk operasional Unit Pelaksana Teknis (UPT) (Unit)	79.200	1.013.760.000
			21 Prasarana pakan dan obat ikan yang dikembangkan (Unit)	1	6.500.000.000
II. Program Dukungan Manajemen					23.984.679.000
1	Dukungan Manajemen Internal Lingkup Ditjen Perikanan Budi Daya	1 Tata Kelola Pemerintahan yang baik Lingkup BLUPPB Karawang	1 Pengadaan perangkat pengolah data dan komunikasi (Unit)	3	100.000.000
			2 Layanan Hubungan Masyarakat (Layanan)	1	139.820.000
			3 Layanan Umum (Layanan)	1	210.000.000
			4 Layanan Perkantoran (Layanan)	1	22.673.055.000
			5 Layanan Sarana Internal (Layanan)	1	100.000.000
			5 Layanan Manajemen SDM (Layanan)	82	74.100.000
			6 Layanan Perencanaan dan Penganggaran (Dokumen)	1	231.000.000
			7 Layanan Pemantauan dan Evaluasi (Dokumen)	1	138.104.000
			8 Layanan Manajemen Keuangan (Dokumen)	1	318.600.000
TOTAL					129.004.909.000

B. Anggaran

Pagu BLUPPB Karawang tahun 2023 seperti yang tercantum dalam Daftar Isian Pelaksanaan Anggaran Nomor : SP DIPA- 032.04.2.445393/2023 tanggal 30 November 2022 Digital Stamp : 4991-0058-9327-2978 adalah sebesar Rp129.004.909.000,-. Sampai dengan Tahun 2023, BLUPPB Karawang mengalami perubahan kebijakan di bidang anggaran yang meliputi :

1. Surat Dirjen Perikanan Budi Daya Nomor B. 4155/DJPB/XII/2022 tanggal 20 Desember 2022 hal *Automatic Adjustment* Belanja TA. 2023, maka BLUPPB Karawang telah melakukan *Self blocking* (*) sebesar Rp37.615.799.000,- dan telah disahkan berdasarkan Surat a.n Direktur Jenderal Anggaran, Direktur Anggaran Bidang Perekonomian dan Kemaritiman Nomor S-976/AG/AG.3/2022 tanggal 24 Desember 2022 hal Pengesahan Revisi Anggaran (*Automatic Adjustment*) Ditjen Perikanan Budi Daya KKP TA 2023 (Revisi ke-1);
2. Pemblokiran anggaran oleh Ditjen Anggaran Kemenkeu terkait dengan Kegiatan *Integrated Shrimp Aquaculture Development Program* (PHLN) dengan saran/rekomendasi bahwa alokasi masih harus dilengkapi loan agreement atau nomor register serta dasar hukum;
3. Surat Dirjen Perikanan Budi Daya kepada Direktur Jenderal Perbendaharaan Kementerian Keuangan Nomor B. 2671/DJPB/KU.110/VI/2023 tanggal 15 Juni 2023 hal Usulan Revisi Anggaran, maka BLUPPB Karawang mengalami perubahan kegiatan terkait Kluster tambak udang dan bandeng yang siap operasional yang semula direncanakan di Mamuju dan Lampung Timur, berubah menjadi di BLUPPB Karawang. Adapun revisi DIPA tersebut telah disahkan berdasarkan Surat Direktur Pelaksanaan Anggaran Nomor S-185/PB.2/2023 tanggal 21 Juni 2023 hal Pengesahan Revisi Anggaran;
4. Surat Dirjen Perikanan Budidaya Nomor B.3023/DJPB/RC.420/VII/2023 tanggal 13 Juli 2023 hal Pagu Per Satker Pasca Revisi Anggaran Lingkup DJPB Tahun 2023, di mana Pagu Anggaran dari Rp129.004.909.000,- menjadi Rp128.902.509.000,- (Pengurangan anggaran untuk bantuan kincir, pengurangan belanja gaji ke BA BUN dan Penambahan anggaran bioflok). Adapun revisi DIPA tersebut telah disahkan berdasarkan Surat a.n. Direktur Jenderal Anggaran, Direktur Anggaran Bidang Perekonomian dan Kemaritiman Nomor S-393/AG/AG.3/2023 tanggal 18 Juli 2023 hal Pengesahan Revisi Anggaran Ditjen Perikanan Budidaya KKP TA 2023 (Revisi ke-8);
5. Surat Kepala BLUPPB Karawang Nomor B.1573/BLUPPB/RC.400/VII/2023 tanggal 28 Juli 2023 hal Usulan Revisi DIPA BLU yaitu Penetapan Tagging BLU (Badan Layanan Umum) dari PNP (PNBP) disebabkan BLUPPB Karawang telah ditetapkan sebagai satker BLU

- berdasarkan Keputusan Menteri Keuangan Republik Indonesia Nomor KMK.163 Tahun 2023 tentang Penetapan Balai Besar Perikanan Budidaya Air Payau Jepara, Balai Perikanan Budidaya Air Payau Situbondo, Dan Balai Layanan Usaha Produksi Perikanan Budidaya Karawang Pada Kementerian Kelautan Dan Perikanan Sebagai Instansi Pemerintah Yang Menerapkan Pola Pengelolaan Keuangan Badan Layanan Umum. Adapun revisi DIPA tersebut telah disahkan berdasarkan Surat Kepala Kantor Wilayah Direktorat Jenderal Perbendaharaan Provinsi Jawa Barat Nomor S-3481/WPB.13/2023 tanggal 31 Juli 2023 hal Pengesahan Revisi Anggaran Ke-11 (445393);
6. Surat Dirjen Perikanan Budidaya Nomor B. 3272/DJPB/RC.420/VIII/2023 tanggal 2 Agustus 2023 hal Usulan Revisi Buka blokir Anggaran, Penghapusan Catatan Halaman IV.A DIPA dan Realokasi Anggaran Tahun 2023, di mana BLUPPB Karawang mendapatkan Pengurangan Anggaran (Volume) Kincir dan Penambahan Anggaran (Volume) Bioflok, sehingga Pagu Anggaran BLUPPB Karawang berubah dari semula Rp128.902.509.000,- menjadi Rp125.360.009.000,-. Adapun revisi DIPA tersebut telah disahkan berdasarkan Surat a.n. Direktur Jenderal Anggaran, Direktur Anggaran Bidang Perekonomian dan Kemaritiman Nomor S-457/AG/AG.3/2023 tanggal 4 Agustus 2023 hal Pengesahan Revisi Anggaran Ditjen Perikanan Budidaya KKP TA 2023 (Revisi ke-9);
 7. Surat Dirjen Perikanan Budidaya Nomor B. 3741/DJPB/RC.420/IX/2023 tanggal 5 September 2023 hal Usulan Revisi Relaksasi *Automatic Adjustment* dan Relokasi Anggaran Tahun 2023, di mana BLUPPB Karawang mendapatkan Pengurangan sebesar Rp536.043.000,- sehingga Pagu Anggaran BLUPPB Karawang berubah dari semula Rp125.360.009.000,- menjadi Rp124.823.966.000,-. Adapun revisi DIPA tersebut telah disahkan berdasarkan Surat a.n. Direktur Jenderal Anggaran, Direktur Anggaran Bidang Perekonomian dan Kemaritiman Nomor S-527/AG/AG.3/2023 tanggal 6 September 2023 hal Pengesahan Revisi Anggaran (Relaksasi *Automatic Adjustment*) Ditjen Perikanan Budidaya KKP TA 2023 (Revisi ke-10);
 8. Surat Dirjen Perikanan Budidaya Nomor B.3955/DJPB/RC.420/IX/2023 tanggal 18 September 2023 hal Usulan Revisi Realokasi Anggaran Tahun 2023, di mana Pagu Anggaran dari Rp124.823.966.000,- menjadi Rp140.258.766.000,-. Penambahan anggaran tersebut untuk mendukung Modeling Budi Daya Ikan Nila Salin Berbasis Kawasan. Adapun revisi DIPA tersebut telah disahkan berdasarkan Surat a.n. Direktur Jenderal Anggaran, Direktur Anggaran Bidang Perekonomian dan Kemaritiman Nomor S-589/AG/AG.3/2023 tanggal 29 September 2023 hal Pengesahan Revisi Anggaran (Relaksasi *Automatic Adjustment*) Ditjen Perikanan Budidaya KKP TA 2023 (Revisi ke-11).

9. Surat Dirjen Perikanan Budidaya Nomor B.4317/DJPB/RC.420/X/2023 tanggal 16 Oktober 2023 hal Usulan Revisi Realokasi Anggaran ke BA BUN Tahun 2023, di mana Pagu Anggaran dari Rp140.258.766.000,- menjadi Rp105.515.796.000,-. Pengurangan anggaran tersebut merupakan Pergeseran Blokir *Automatic Adjustment* ke Bagian Anggaran Bendahara Umum Negara (BA BUN). Adapun revisi DIPA tersebut telah disahkan berdasarkan Surat a.n. Direktur Jenderal Anggaran, Direktur Anggaran Bidang Perekonomian dan Kemaritiman Nomor S-660/AG/AG.3/2023 tanggal 18 Oktober 2023 hal Pengesahan Revisi Anggaran Ditjen Perikanan Budidaya KKP TA 2023 (Revisi ke-13).

2.2 PENETAPAN KINERJA TAHUN 2023

Perjanjian Kinerja pada dasarnya adalah pernyataan komitmen yang merepresentasikan tekad dan janji untuk mencapai kinerja yang jelas dan terukur dalam rentang waktu satu tahun tertentu, dengan mempertimbangkan sumber daya yang dikelola. Tujuan khusus perjanjian kinerja adalah untuk: (i) Meningkatkan akuntabilitas, transparansi, dan kinerja aparatur sebagai wujud nyata komitmen antara penerima amanah dengan pemberi amanah; (ii) Sebagai dasar penilaian keberhasilan/kegagalan pencapaian tujuan dan sasaran organisasi; (iii) Menciptakan tolak ukur kinerja sebagai dasar evaluasi kinerja.

Kegiatan BLUPPB Karawang Tahun 2023 telah tertuang dalam BSC yang telah dijadikan sebagai kontrak kerja Balai dengan Direktorat Jenderal Perikanan Budi Daya selama satu tahun. Kegiatan tersebut ditetapkan sebagai Perjanjian Kinerja BLUPPB Karawang yang ditandatangani oleh Kepala Balai dan Direktur Jenderal Perikanan Budi Daya. Perjanjian Kinerja ini berisi tentang kegiatan Balai secara menyeluruh selama satu tahun yang dijadikan sebagai pekerjaan Kepala Balai dan ditetapkan sebagai Kontrak Kinerja Kepala Balai. Kontrak kinerja ini merupakan perjanjian kerja antara Balai (Eselon III) selaku pihak pertama dengan Direktorat Jenderal Perikanan Budi Daya (Eselon I) selaku pihak ke dua dan ditanda tangani oleh kedua belah pihak. Sebagai penjabaran dari Rencana Kinerja Tahunan (Renja/RKT) maka disusun Perjanjian Kinerja yang memuat mengenai perjanjian kinerja antara Eselon I dengan Kepala Balai BLUPPB Karawang sebagaimana pada Gambar 2.

Pada Penetapan Kinerja BLUPPB Karawang Tahun 2023 terdapat beberapa perbedaan dengan target dan nomenklatur yang tercantum pada Renstra DJPB 2020-2024 sebagaimana yang tertuang dalam Tabel 5. Hal ini terjadi karena karena adanya penyesuaian terhadap kebijakan KKP, adanya program terobosan, perubahan juknis dan SK penetapan kinerja satker lingkup UPT DJPB yang ditetapkan Direktur Jenderal Perikanan Budi Daya.

KEMENTERIAN KELAUTAN DAN PERIKANAN
DIREKTORAT JENDERAL PERIKANAN BUDIDAYA

Jl. Sisinga No. 100, Jakarta 10110
Telp. (021) 7244 1000
Fax. (021) 7244 1000
www.kemtan.go.id

PERJANJIAN KINERJA TAHUN 2023
BALAI LAYANAN USAHA PRODUKSI PERIKANAN BUDIDAYA
KARAWANG

Dalam rangka mewujudkan manajemen pemerintahan yang efektif, transparan, dan akuntabel serta berfokus pada hasil yang berbentuk target 8 (delapan) di:

Nama: M. Tahang
Jabatan: Kepala Balai Layanan Usaha Produksi Perikanan Budidaya
Sebelumnya dijabat oleh: Pihak Pertama
Nama: Th. Haru Rahayu
Jabatan: Direktur Jenderal Perikanan Budidaya
Sebelumnya dijabat oleh: Pihak Kedua

Pihak Pertama berjanji akan melaksanakan target kinerja yang selanjutnya sesuai dengan perjanjian ini, dalam rangka mencapai target kinerja yang selanjutnya seperti yang telah ditetapkan dalam dokumen perencanaan. Keterlaksanaan dari tercapainya pencapaian target kinerja tersebut menjadi tanggung jawab kami.

Pihak Kedua akan melakukan supervisi yang diperlukan serta akan melakukan evaluasi terhadap capaian kinerja dan perjanjian ini dan melaporkan tindakan yang diperlukan dalam rangka pemantauan pelaksanaan dan sanksi.

Jakarta, 30 Januari 2023

Pihak Kedua
Direktur Jenderal Perikanan Budidaya

Th. Haru Rahayu

Pihak Pertama
Kepala Balai Layanan Usaha Produksi Perikanan Budidaya Karawang

M. Tahang

PERJANJIAN KINERJA TAHUN 2023
BALAI LAYANAN USAHA PRODUKSI PERIKANAN BUDIDAYA
KARAWANG

SASARAN KEGIATAN	INDIKATOR KINERJA KEGIATAN	TARGET
1. Ekuitas dalam pelaksanaan budidaya mangrove tingkat BLUPPB Karawang	1. Nilai PMPH tingkat BLUPPB Karawang (Rp)	1. 124.125.000
2. Meningkatkan sarana dan prasarana pembudidayaan ikan tingkat BLUPPB Karawang	2. Persentase bantuan teknis yang tersalurkan berdasarkan usulan masyarakat tingkat BLUPPB Karawang (%)	75
	3. Persentase bantuan sarana-prasarana yang tersalurkan berdasarkan usulan masyarakat tingkat BLUPPB Karawang (%)	75
	4. Produk hasil budidaya tingkat BLUPPB Karawang (Ekor)	96.400
	5. Persentase sarana dan prasarana Budak yang diadukan ke masyarakat (%)	100
	6. Persentase diadukan barang pembudidayaan dan yang diadukan ke masyarakat (%)	100
	7. Persentase bantuan sarana kawasan budidaya yang terdistribusi berdasarkan usulan masyarakat (%)	75
3. Meningkatkan sarana dan prasarana pakan ikan untuk pembudidayaan ikan tingkat BLUPPB Karawang	8. Persentase produksi pakan mandiri di UPT BLUPPB dibandingkan dengan bahan baku yg terdapat tingkat BLUPPB Karawang (%)	80
4. Meningkatkan kawasan perikanan budidaya yang diadukan tingkat BLUPPB Karawang	9. Kluster tempat usaha dan budidaya yang siap operasional di tingkat BLUPPB Karawang (Kluster)	2
	10. Percontohan budidaya udang berbasis kawasan yang operasional (Kawasan)	1
6. Meningkatkan kualitas pengendalian dan pengawasan Perikanan Budidaya melalui pakan dan obat ikan tingkat BLUPPB Karawang	11. Persentase jumlah sampel pakan ikan yang diuji mutunya tingkat BLUPPB Karawang (%)	100
6. Meningkatkan kualitas pengendalian dan pengawasan perikanan budidaya melalui kawasan dan kesehatan ikan tingkat BLUPPB Karawang	12. Persentase sampel penyakit Perikanan Ikan dan Lingkungan yang diuji tingkat BLUPPB Karawang (%)	100
	13. Persentase penguji sampel amebiotik resistansi (AMR) tingkat BLUPPB Karawang (%)	100
7. Tala Khasa Perikanan yang baik tingkat BLUPPB Karawang	14. IP ASN tingkat BLUPPB Karawang (Indeks)	81
	15. Hasil Penilaian Pembangunan 2) menuju RDR tingkat BLUPPB Karawang (Nilai)	76
	16. Poinisasi pencapaian LUP BUK tingkat BLUPPB Karawang (%)	100
	17. Nilai rekan SAMP tingkat BLUPPB	83

Data Anggaran

NO	KEGIATAN	ANGGARAN (Rp)
1	Penyusunan Perencanaan Rur	4.227.800.000
2	Pengembangan Kawasan dan Fasilitas Ikan	89.790.700.000
3	Pengembangan Produk dan Usaha Pembudidayaan Ikan	4.152.500.000
4	Pengembangan Pakan dan Obat Ikan	7.830.000.000
5	Dukungan Manajemen Internal Lingkup Dinas Perikanan Budidaya	23.584.000.000
Total Anggaran Balai Layanan Usaha Produksi Perikanan Budidaya Tahun 2023		129.584.800.000

Jakarta, 30 Januari 2023

Pihak Kedua
Direktur Jenderal Perikanan Budidaya

Th. Haru Rahayu

Pihak Pertama
Kepala Balai Layanan Usaha Produksi Perikanan Budidaya Karawang

M. Tahang

Gambar 2. Perjanjian Kinerja BLUPPB Karawang Tahun 2023 (Awal)

Menindaklanjuti Hasil Rapat Reviu Indikator Kinerja Unit Pelaksana Teknis Dalam Rangka Penyusunan Tim Kerja sesuai dengan Nota Dinas 1292/SJ.03/TU.210/VIII/2023 Nomor 1292/SJ.03/TU.210/VIII/2023 tanggal 14 Agustus 2023 yang dilaksanakan secara Daring melalui aplikasi Zoom (ID Rapat: 863 2014 0969, Passcode: 624060) pada hari Jum'at, 18 Agustus 2023 dan Sesuai dengan Nota Dinas Kepala Biro SDM Aparatur dan Organisasi, Nomor 1320/SJ.3/OT.210/VIII/2023, tanggal 18 Agustus 2023 hal Penyampaian Hasil Validasi Usulan Tim Kerja Lingkup Direktorat Jenderal Perikanan Budi Daya, di mana diperlukan adanya penyesuaian Perjanjian Kinerja Level 2 (UPT) BLUPPB Karawang Tahun 2023.

Berkaitan dengan hal tersebut, Kepala BLUPPB Karawang melalui Surat Nomor B.1719/BLUPPB/RC.400/VIII/2023 tanggal 18 Agustus 2023 menyampaikan Revisi Perjanjian Kinerja Level 2 (UPT) Satker BLUPPB Karawang sebagaimana yang terlihat pada Gambar 3.

**KEMENTERIAN KELAUTAN DAN PERIKANAN
DIREKTORAT JENDERAL PERIKANAN BUDI DAYA**
JALAN MELAN AIRBORNE TAHUN 2002 NO 16
JAMBUA, 50132 SURABAYA, INDONESIA
TELEPON 021 52000000, FAKS 021 52000000
WWW.DJPPB.KEMENDAGRI.GOV.ID

**PERJANJIAN KINERJA TAHUN 2023
BALAI LAYANAN USAHA PRODUKSI PERIKANAN BUDI DAYA
KARAWANG**

Dalam rangka mewujudkan manajemen pemerintahan yang efektif, transparan, dan akuntabel dan berorientasi pada hasil, kami yang berkedudukan sebagai Kepala Biro Perencanaan, Kepala Balai Layanan Usaha Produksi Perikanan Budi Daya Satker BLUPPB Karawang dan Kepala Balai Perikanan Budidaya Air Tawar sebagai Kepala Balai Perikanan Budidaya Air Tawar Satker BLUPPB Karawang, dengan ini menandatangani Perjanjian Kinerja sebagai berikut:

Prinsip Kerjasama adalah: saling menghormati, saling menguntungkan, dan berorientasi pada hasil.

Prinsip Kerjasama adalah: saling menghormati, saling menguntungkan, dan berorientasi pada hasil.

Jakarta, September 2023

Prinsip Kerjasama
Kepala Balai Layanan Usaha Produksi Perikanan Budi Daya Karawang

Prinsip Kerjasama
Kepala Balai Perikanan Budidaya Air Tawar Satker BLUPPB Karawang

**PERJANJIAN KINERJA TAHUN 2023
BALAI LAYANAN USAHA PRODUKSI PERIKANAN BUDI DAYA
KARAWANG**

SASARAN KEGIATAN	INDIKATOR KINERJA KEGIATAN	TARGET
1. Peningkatan Kualitas Pelayanan Perikanan Budi Daya Melalui Insentif BLUPPB Karawang	1. Nilai PMSP yang Disetujui (Rata-rata)	1.134.721.000
2. Meningkatkan Kualitas Pelayanan Perikanan Budi Daya yang Dikeluarkan	2. Kasus Tambak yang Ber-Dampak (Perhari)	2
	3. Fasilitas BLUPPB yang Dirangsang (Perhari)	3
3. Meningkatkan Sarana dan Prasarana Perikanan Budi Daya	4. Perencanaan Sarana dan Prasarana yang Disetujui (Perhari)	75
	5. Perencanaan Sarana dan Prasarana yang Disetujui (Perhari)	75
	6. Perencanaan Sarana dan Prasarana yang Disetujui (Perhari)	100
	7. Perencanaan Sarana dan Prasarana yang Disetujui (Perhari)	100
	8. Perencanaan Sarana dan Prasarana yang Disetujui (Perhari)	100
	9. Perencanaan Sarana dan Prasarana yang Disetujui (Perhari)	75
4. Meningkatkan Sarana dan Prasarana Perikanan Budi Daya yang Dikeluarkan	10. Perencanaan Sarana dan Prasarana yang Disetujui (Perhari)	80
5. Meningkatkan Kualitas Pelayanan Perikanan Budi Daya	11. Perencanaan Sarana dan Prasarana yang Disetujui (Perhari)	100

SASARAN KEGIATAN	INDIKATOR KINERJA KEGIATAN	TARGET
6. Meningkatkan Kualitas Pelayanan Perikanan Budi Daya	12. Perencanaan Sarana dan Prasarana yang Disetujui (Perhari)	100
	13. Perencanaan Sarana dan Prasarana yang Disetujui (Perhari)	100
7. Tindak Lanjut Perencanaan yang Disetujui BLUPPB Karawang	14. Indeks Pelaksanaan ASN Unit Kerja Inspeksi BLUPPB Karawang (Perhari)	81
	15. Perencanaan Sarana dan Prasarana yang Disetujui (Perhari)	100
	16. Nilai Rekonstruksi Knapal BLUPPB Karawang (Mali)	80
	17. Perencanaan Sarana dan Prasarana yang Disetujui (Perhari)	75
	18. Indikator Kinerja Pelaksanaan Anggaran (IKPA) BLUPPB Karawang (Mali)	80
	19. Nilai Kinerja Anggaran BLUPPB Karawang (Mali)	80
	20. Tingkat Kepuasan Pengadaan Barang Jasa Inspeksi BLUPPB Karawang (Perhari)	77,50
	21. Tingkat Kepuasan Pengadaan Barang Jasa Inspeksi BLUPPB Karawang (Perhari)	77,50
	22. Perencanaan Sarana dan Prasarana yang Disetujui (Perhari)	80

SASARAN KEGIATAN	INDIKATOR KINERJA KEGIATAN	TARGET
	22. Indeks pelaksanaan Anggaran (Mali)	8
	23. Perencanaan Sarana dan Prasarana yang Disetujui (Perhari)	75
	24. Nilai Anggaran Knapal BLUPPB Karawang (Mali)	75

NO	KEGIATAN	ANGGARAN (Rp)
1	Pengembangan Perikanan Budi Daya	4.000.000.000
2	Pengembangan Sarana dan Prasarana Perikanan Budi Daya	76.000.000.000
3	Pengembangan Perikanan Budi Daya dan Usaha Perikanan Budi Daya	1.910.000.000
4	Pengembangan Perikanan Budi Daya	1.800.000.000
5	Saluran Manajemen Internal Lingkup Balai Perikanan Budi Daya	27.200.000.000
Total Anggaran Balai Layanan Usaha Produksi Perikanan Budi Daya Tahun 2023		124.920.000.000

Jakarta, September 2023

Prinsip Kerjasama
Kepala Balai Layanan Usaha Produksi Perikanan Budi Daya Karawang

Prinsip Kerjasama
Kepala Balai Perikanan Budidaya Air Tawar Satker BLUPPB Karawang

Gambar 3. Perjanjian Kinerja BLUPPB Karawang Tahun 2023 (Revisi Ke-1)

Berdasarkan Nota Dinas Kepala Biro Perencanaan Nomor 938/SJ.1/RC.610/XI/2023 tanggal 1 November 2023 hal Hasil Pembahasan Indikator Kinerja (IK) Manajerial Tahun 2024, di mana terdapat 2 (dua) indikator kinerja (IK) yang harus mengalami penyesuaian nomenklatur dan target yaitu:

1. IK Nilai Rekonsiliasi Kinerja BLUPPB Karawang dengan target 93,00 (nilai) berubah menjadi Nilai PM SAKIP BLUPPB Karawang dengan target 75,00 (nilai); dan
2. IK Indikator Kinerja Pelaksanaan Anggaran (IKPA) BLUPPB Karawang dengan target awal 89 (nilai) menjadi 93,75 (nilai).

Berkaitan dengan hal tersebut, Kepala BLUPPB Karawang telah melakukan Revisi Perjanjian Kinerja Level 2 (UPT) Satker BLUPPB Karawang sebagaimana yang terlihat pada Gambar 4.

KEMENTERIAN KELAUTAN DAN PERIKANAN
DIREKTORAT JENDERAL PERIKANAN BUDI DAYA
JALAN BUNGA MENTENG TERAH NO.108
JAKARTA 10110 KOTAK POS 4130, JF 10011
TELEPON (021) 52001000, FAKS (021) 5214142
WWW.DJPP.PP.GOV.ID, DJPP@DJPP.PP.GOV.ID

PERJANJIAN KINERJA TAHUN 2023
BALAI LAYANAN USAHA PRODUKSI PERIKANAN BUDI DAYA KARAWANG

Dalam rangka mewujudkan manajemen pemerintahan yang efektif, transparan, dan akuntabel dan berorientasi pada hasil, kami yang bertanda tangan di bawah ini:

Nama: **M. Tahang**
Jabatan: **Kepala Balai Layanan Usaha Produksi Perikanan Budi Daya Semarang** (Pihak Pertama)

Nama: **TB. Haeru Rahayu**
Jabatan: **Direktur Jenderal Perikanan Budi Daya** (Pihak Kedua)

Pihak Pertama berjanji akan melaksanakan target kinerja yang sebagaimana tertera dalam perjanjian ini dalam rangka mencapai target kinerja jangka menengah seperti yang telah ditetapkan dalam dokumen perencanaan. Keterlaksanaan dan capaian pelaksanaan target kinerja tersebut menjadi tanggung jawab kami.

Pihak Kedua akan melakukan supervisi yang diperlukan serta akan melakukan evaluasi terhadap capaian kinerja dan perjanjian ini dan mengambil tindakan yang diperlukan dalam rangka pemberian penghargaan dan sanksi.

Jakarta, 06 November 2023

Pihak Kedua: **TB. Haeru Rahayu** (Direktur Jenderal Perikanan Budi Daya)
Pihak Pertama: **M. Tahang** (Kepala Balai Layanan Usaha Produksi Perikanan Budi Daya Karawang)

PERJANJIAN KINERJA TAHUN 2023
BALAI LAYANAN USAHA PRODUKSI PERIKANAN BUDI DAYA KARAWANG

SASARAN KEGIATAN	INDIKATOR KINERJA KEGIATAN	TARGET
1. Ekonomi Sektor Perikanan Budi Daya Mengikuti Linkup BLUPPB Karawang	1. Nilai IPMP yang Diserahkan (Rupiah)	1.224.725.000
2. Meningkatkan Kualitas Perikanan Budi Daya yang Dikeluarkan	2. Nucleus Tambak yang Siap Operasional (Kultur)	2
	3. Percontohan Budi Daya Usah yang Operasional (Kawanan)	1
3. Meningkatkan Sarana dan Prasarana Perbudidaya Ikan	4. Persentase Bantuan Benih yang Didukung (Persen)	75
	5. Persentase Bantuan Calon Induk yang Didukung (Persen)	75
	6. Persentase Calon Induk Unggul yang Didukung (Persen)	100
	7. Persentase Sarana dan Prasarana Budik yang Didukung (Persen)	100
	8. Persentase Daurisasi Ternak yang Perbaikan Ikan (Persen)	100
	9. Persentase Bantuan Sarana Kawanan Budi Daya yang Didukung (Persen)	75
4. Meningkatkan Sarana dan Prasarana Pakan Ikan untuk Perbudidaya Ikan	10. Persentase Pakan Mandiri yang Didukung (Persen)	80
5. Meningkatkan Kualitas Pengendalian Pakan dan Obat Ikan	11. Persentase Pakan Ikan yang Dijual Nuclei dan Multi Pakan (Persen)	100

SASARAN KEGIATAN	INDIKATOR KINERJA KEGIATAN	TARGET
6. Meningkatkan Kualitas Pengendalian Kesehatan Ikan	12. Persentase Kesehatan Ikan dan Linkungan yang Dijual (Persen)	100
	13. Persentase Pengujian Administrasi Kesehatan (AMK) (Persen)	100
7. Tata Kelola Pemerintahan yang Baik Linkup BLUPPB Karawang	14. Indeks Profesionalitas ASN (Ind Kapa Linkup BLUPPB Karawang (Indeks))	91
	15. Persentase Petyaksanaan Laporan Hasil Pemantauan (LHP) Badan Perencana Keuangan Satker BLUPPB Karawang (Persen)	100
	16. Nilai PM SAGOP BLUPPB Karawang (Nilai)	75
	17. Persentase Rekomendasi Hasil Pengawasan yang Dipecahkan atau Pembetulan Kinerja BLUPPB Karawang (Persen)	75
	18. Indeks Kinerja Pelaksanaan Anggaran (IKPA) BLUPPB Karawang (Nilai)	80,75
	19. Nilai Kinerja Anggaran BLUPPB Karawang (Nilai)	80
	20. Tingkat Kepuasan Pengaduan Balas/Jawab Induk BLUPPB Karawang (Persen)	77,50
	21. Tingkat Kepuasan Pengawasan Sarang Mula Regeneri (SMR) BLUPPB Karawang (Persen)	77,50
	22. Persentase Petau Usaha Budi Daya Ikan yang Terintegrasi RUDMA (Persen)	80

Data Anggaran :

NO.	KEGIATAN	ANGGARAN (RP)
1.	Pengadaan Perbaikan Ikan	4.000.000.000
2.	Pengawasan Kesehatan dan Kesehatan Ikan	47.872.180.000
3.	Pengawasan Produksi dan Usaha Perbudidaya Ikan	16.174.228.000
4.	Pengadaan Pakan dan Obat Ikan	6.034.360.000
5.	Sulung Manajemen Internal Linkup Uptan Perikanan Budi Daya	28.451.375.000
Total Anggaran Balai Layanan Usaha Produksi Perikanan Budi Daya Tahun 2023		108.515.796.000

Jakarta, 06 November 2023

Pihak Kedua: **TB. Haeru Rahayu** (Direktur Jenderal Perikanan Budi Daya)
Pihak Pertama: **M. Tahang** (Kepala Balai Layanan Usaha Produksi Perikanan Budi Daya Karawang)

Jakarta, 06 November 2023

Pihak Kedua: **TB. Haeru Rahayu** (Direktur Jenderal Perikanan Budi Daya)
Pihak Pertama: **M. Tahang** (Kepala Balai Layanan Usaha Produksi Perikanan Budi Daya Karawang)

Gambar 4. Perjanjian Kinerja BLUPPB Karawang Tahun 2023 (Revisi Ke-2)

Dari Gambar 4 dapat diketahui terkait dengan Keselarasan Indikator Kinerja antara Renstra, Renja dan PK BLUPPB Karawang Tahun 2023 pasca Revisi ke-2 sebagaimana yang terlihat pada Tabel 5.

Tabel 5. Keselarasan Indikator Kinerja antara Renstra, Renja dan PK BLUPPB Karawang Tahun 2023 (Pasca Revisi PK ke-2)

Nama Indikator Kinerja Kegiatan	Target dalam Renstra 2020-2024	Target pada Renja 2023	Target pada PK 2023 menjadi	Justifikasi
1 Nilai PNBP yang Diperoleh	-	Rp1.124.725.000,-	Rp1.124.725.000,-	Mengikuti Renja DJPB sebagaimana yang tertuang Dalam Surat Direktur Jenderal Perikanan Budi Daya Nomor B. 2978/DJPB/IX/2022 tanggal 30 September 2022 hal Penyusunan RKAKL Pagu Alokasi Ditjen Perikanan Budi Daya TA. 2023.
2 Kluster Tambak yang Siap Operasional	1 Lokasi	2 Kluster	2 Kluster	<ul style="list-style-type: none"> Mengikuti Renja DJPB sebagaimana yang tertuang Dalam Surat Direktur Jenderal Perikanan Budi Daya Nomor B. 2978/DJPB/IX/2022 tanggal 30 September 2022 hal Penyusunan RKAKL Pagu Alokasi Ditjen Perikanan Budi Daya TA. 2023. Perubahan/penyesuaian nomenklatur IK dengan satuan target yang beda. Nama IK sebelumnya di Renstra: Percontohan pengelolaan kluster kawasan perikanan Budi Daya berkelanjutan lingkup BLUPPB Karawang (1 Lokasi).
3 Percontohan Budi Daya Udang berbasis Kawasan yang Operasional	-	1 Kawasan	1 Kawasan	<ul style="list-style-type: none"> Mengikuti Renja DJPB sebagaimana yang tertuang Dalam Surat Direktur Jenderal Perikanan Budi Daya Nomor B. 2978/DJPB/IX/2022 tanggal 30 September 2022 hal Penyusunan RKAKL Pagu Alokasi Ditjen Perikanan Budi Daya TA. 2023. Penambahan IK baru.
4 Persentase Bantuan Benih yang Disalurkan	-	2.970.245 Ekor	75,00%	<ul style="list-style-type: none"> Mengikuti Renja DJPB sebagaimana yang tertuang Dalam Surat Direktur Jenderal Perikanan Budi Daya Nomor B. 2978/DJPB/IX/2022 tanggal 30 September 2022 hal Penyusunan RKAKL Pagu Alokasi Ditjen Perikanan Budi Daya TA. 2023. Perubahan/penyesuaian nomenklatur IK dengan satuan target yang beda. Nama IK sebelumnya di Renstra : Jumlah bantuan benih ikan lingkup BLUPPB Karawang yang tepat sasaran (4.860.000 ekor)
5 Persentase Bantuan Calon Induk yang Disalurkan	14,00%	5.630 ekor	75,00%	<ul style="list-style-type: none"> Mengikuti Renja DJPB sebagaimana yang tertuang Dalam Surat Direktur Jenderal Perikanan Budi Daya Nomor B. 2978/DJPB/IX/2022 tanggal 30 September 2022 hal Penyusunan RKAKL Pagu Alokasi Ditjen Perikanan Budi Daya TA. 2023. Perubahan/penyesuaian nomenklatur IK dengan satuan target yang beda. Nama IK sebelumnya di Renstra : Persentase calon induk unggul yang didistribusikan untuk bantuan ke masyarakat dibandingkan produksi calon induk ikan unggul yang dihasilkan (14,00%).

Nama Indikator Kinerja Kegiatan	Target dalam Renstra 2020-2024	Target pada Renja 2023	Target pada PK 2023 menjadi	Justifikasi
6 Persentase Calon Induk Unggul yang Diproduksi	-	66.860 ekor	100,00%	<ul style="list-style-type: none"> Mengikuti Renja DJPB sebagaimana yang tertuang Dalam Surat Direktur Jenderal Perikanan Budi Daya Nomor B. 2978/DJPB/IX/2022 tanggal 30 September 2022 hal Penyusunan RKAKL Pagu Alokasi Ditjen Perikanan Budi Daya TA. 2023. Penambahan IK baru.
7 Persentase Sarana dan Prasarana Bioflok yang Disalurkan	-	21 Paket	100,00%	<ul style="list-style-type: none"> Mengikuti Renja DJPB sebagaimana yang tertuang Dalam Surat Direktur Jenderal Perikanan Budi Daya Nomor B. 2978/DJPB/IX/2022 tanggal 30 September 2022 hal Penyusunan RKAKL Pagu Alokasi Ditjen Perikanan Budi Daya TA. 2023. Perubahan/penyesuaian nomenklatur IK dengan satuan target yang beda. Nama IK sebelumnya di Renstra: Jumlah bantuan sarana prasarana dan percetakan produksi Budi Daya ikan sistem bioflok yang tepat sasaran (65 Paket).
8 Persentase Diseminasi Teknologi Pembesaran Ikan	-	1 Unit	100,00%	<ul style="list-style-type: none"> Mengikuti Renja DJPB sebagaimana yang tertuang Dalam Surat Direktur Jenderal Perikanan Budi Daya Nomor B. 2978/DJPB/IX/2022 tanggal 30 September 2022 hal Penyusunan RKAKL Pagu Alokasi Ditjen Perikanan Budi Daya TA. 2023. Penambahan IK baru.
9 Persentase Bantuan Sarana Kawasan Budi Daya yang Disalurkan	-	770 Unit	75,00%	<ul style="list-style-type: none"> Mengikuti Renja DJPB sebagaimana yang tertuang Dalam Surat Direktur Jenderal Perikanan Budi Daya Nomor B. 2978/DJPB/IX/2022 tanggal 30 September 2022 hal Penyusunan RKAKL Pagu Alokasi Ditjen Perikanan Budi Daya TA. 2023. Penambahan IK baru.
10 Persentase Pakan Mandiri yang Diproduksi	-	79.200 Kg	80,00%	<ul style="list-style-type: none"> Mengikuti Renja DJPB sebagaimana yang tertuang Dalam Surat Direktur Jenderal Perikanan Budi Daya Nomor B. 2978/DJPB/IX/2022 tanggal 30 September 2022 hal Penyusunan RKAKL Pagu Alokasi Ditjen Perikanan Budi Daya TA. 2023. Perubahan/penyesuaian nomenklatur IK dengan satuan target yang beda. Nama IK sebelumnya di Renstra: Jumlah produksi pakan mandiri untuk bantuan dan operasional Budi Daya lingkup BLUPPB Karawang (140 ton).
11 Persentase Pakan Ikan yang Diuji Nutrisi dan Mutu Pakan	-	50 Sampel	100,00%	<ul style="list-style-type: none"> Mengikuti Renja DJPB sebagaimana yang tertuang Dalam Surat Direktur Jenderal Perikanan Budi Daya Nomor B. 2978/DJPB/IX/2022 tanggal 30 September 2022 hal Penyusunan RKAKL Pagu Alokasi Ditjen Perikanan Budi Daya TA. 2023. Penambahan IK baru.

Nama Indikator Kinerja Kegiatan	Target dalam Renstra 2020-2024	Target pada Renja 2023	Target pada PK 2023 menjadi	Justifikasi
12 Persentase Kesehatan Ikan dan Lingkungan yang Diuji	-	2.420 Sampel	100,00%	<ul style="list-style-type: none"> Mengikuti Renja DJPB sebagaimana yang tertuang Dalam Surat Direktur Jenderal Perikanan Budi Daya Nomor B. 2978/DJPB/IX/2022 tanggal 30 September 2022 hal Penyusunan RKAKL Pagu Alokasi Ditjen Perikanan Budi Daya TA. 2023. Perubahan/penyesuaian nomenklatur IK dengan satuan target yang beda. Nama IK sebelumnya di Renstra: Jumlah layanan sampel yang diuji dalam rangka pelayanan laboratorium kesehatan ikan dan lingkungan lingkup BLUPPB Karawang yang sesuai standar (4.200 Sampel).
13 Persentase Pengujian Antimikrobia Resistance (AMR)	-	80 Sampel	100,00%	<ul style="list-style-type: none"> Mengikuti Renja DJPB sebagaimana yang tertuang Dalam Surat Direktur Jenderal Perikanan Budi Daya Nomor B. 2978/DJPB/IX/2022 tanggal 30 September 2022 hal Penyusunan RKAKL Pagu Alokasi Ditjen Perikanan Budi Daya TA. 2023. Penambahan IK baru.
14 Indeks Profesionalitas ASN Unit Kerja lingkup BLUPPB Karawang	75,00 (Indeks)	81,00 (Indeks)	81,00 (Indeks)	<ul style="list-style-type: none"> IK Mandatory. Perubahan/penyesuaian nomenklatur IK. Nama IK sebelumnya di Renstra: IP ASN lingkup lingkup BLUPPB Karawang (75 (Indeks)).
15 Persentase Penyelesaian Laporan Hasil Pemeriksaan (LHP) Badan Pemeriksa Keuangan Satker BLUPPB Karawang	100,00%	100,00%	100,00%	<ul style="list-style-type: none"> IK Mandatory. Perubahan/penyesuaian nomenklatur IK. Nama IK sebelumnya di Renstra: Persentase Penyelesaian Laporan Hasil Pemeriksaan (LHP) Badan Pemeriksa Keuangan Satker BLUPPB Karawang (100 (%)).
16 Nilai PM SAKIP BLUPPB Karawang	90,00 (Nilai)	93,00 (Nilai)	75,00 (Nilai)	<ul style="list-style-type: none"> IK Mandatory. Perubahan/penyesuaian nomenklatur IK. Nama IK sebelumnya di Renstra: Nilai rekon kinerja lingkup lingkup BLUPPB Karawang (90 (Nilai)); Penyesuaian nomenklatur dan target berdasarkan Nota Dinas Kepala Biro Perencanaan Nomor 938/SJ.1/RC.610/XI/2023 tanggal 1 November 2023 hal Hasil Pembahasan Indikator Kinerja (IK) Manajerial Tahun 2024.
17 Persentase Rekomendasi Hasil Pengawasan yang Dimanfaatkan untuk Perbaikan Kinerja BLUPPB Karawang (Persen)	75,00%	75,00%	75,00%	<ul style="list-style-type: none"> IK Mandatory. Perubahan/penyesuaian nomenklatur IK. Nama IK sebelumnya di Renstra: Persentase Rekomendasi Hasil Pengawasan yang Dimanfaatkan untuk Perbaikan Kinerja BLUPPB Karawang (75 (%)).
18 Indikator Kinerja Pelaksanaan Anggaran (IKPA)	90,00 (Nilai)	89,00 (Nilai)	93,00 (Nilai)	<ul style="list-style-type: none"> IK Mandatory. Perubahan/penyesuaian nomenklatur IK. Nama IK sebelumnya di Renstra:

Nama Indikator Kinerja Kegiatan	Target dalam Renstra 2020-2024	Target pada Renja 2023	Target pada PK 2023 menjadi	Justifikasi
BLUPPB Karawang				Indikator Kinerja Pelaksanaan Anggaran (IKPA) BLUPPB Karawang (90,00 (Nilai)). • Penyeuaian target berdasarkan Nota Dinas Kepala Biro Perencanaan Nomor 938/SJ.1/RC.610/XI/2023 tanggal 1 November 2023 hal Hasil Pembahasan Indikator Kinerja (IK) Manajerial Tahun 2024.
19 Nilai Kinerja Anggaran BLUPPB Karawang	88,00 (Nilai)	82,00 (Nilai)	82,00 (Nilai)	• IK Mandatory. • Perubahan/penyesuaian nomenklatur IK. Nama IK sebelumnya di Renstra: Nilai Kinerja Anggaran BLUPPB Karawang (88,00 (Nilai)).
20 Tingkat Kepatuhan Pengadaan Barang/Jasa lingkup BLUPPB Karawang	-	77,50 (Nilai)	77,50 (Nilai)	• IK Mandatory. • Penambahan IK baru.
21 Tingkat Kepatuhan Pengelolaan Barang Milik Negara (BMN) BLUPPB Karawang	-	77,50 (Nilai)	77,50 (Nilai)	• IK Mandatory. • Penambahan IK baru.
22 Persentase Pelaku Usaha Budi Daya Ikan yang Terintegrasi KUSUKA	-	80,00%	80,00%	• IK Mandatory. • Penambahan IK baru.
23 Indeks pengelolaan kepegawaian	-	3,00 (Indeks)	3,00 (Indeks)	• IK Mandatory. • Penambahan IK baru.
24 Persentase Layanan Perkantoran BLUPPB Karawang	-	75,00%	75,00%	• IK Mandatory. • Penambahan IK baru.
25 Nilai Pengawasan Kearsipan BLUPPB Karawang	-	75,00%	75,00%	• IK Mandatory. • Penambahan IK baru.

2.3 PENGUKURAN CAPAIAN KINERJA TAHUN 2023

BLUPPB Karawang menggunakan pengelolaan kinerja berbasis *Balanced Score Card* (BSC) untuk mengukur capaian indikator kinerja Tahun 2023. Pengukuran capaian indikator kinerja utama (IKU) ditetapkan berdasarkan ketentuan sebagai berikut :

1. Pengukuran kinerja dilakukan secara periodik (triwulanan/semesteran/tahunan);
2. Pengukuran kinerja dilakukan dari bawah ke atas;
3. Pencapaian kinerja atasan merupakan akumulasi pencapaian kinerja bawahannya;

4. Data yang dimasukkan sebagai pencapaian kinerja merupakan data yang telah diverifikasi oleh Tim Pengelola Kinerja lingkup BLUPPB Karawang sebagai data mutakhir yang diambil dari sumber data yang tepat, dan juga diukur melalui aplikasi “kinerjaku.kkp.go.id”;
5. Status capaian IKU yang ada dalam aplikasi “kinerjaku.kkp.go.id” ditunjukkan dengan warna : (i) merah (untuk indikator yang di bawah batas toleransi); (ii) kuning (untuk indikator dalam batas toleransi); dan (iii) hijau (untuk indikator yang telah/melebihi target).

Pengukuran kinerja berbasis BSC dilakukan dengan cara penghitungan capaian terhadap target dengan menggunakan polarisasi *Maximize*, *Minimize*, dan *Stabilize*.

- *Maximize*, IKU yang diukur dengan menggunakan polarisasi maximize yaitu IKU yang mempunyai kriteria pencapaian semakin tinggi (dari nilai 100%) semakin baik.
- *Minimize*, IKU yang diukur dengan menggunakan polarisasi minimize yaitu IKU yang diukur dengan menggunakan polarisasi minimize yaitu IKU yang mempunyai kriteria pencapaian semakin rendah (dari nilai 100%) semakin baik.
- *Stabilize*, IKU yang diukur dengan menggunakan polarisasi stabilize yaitu IKU yang semakin stabil (tidak naik dan tidak turun) pencapaian dari target maka kinerja semakin baik.

Pengukuran capaian kinerja dilakukan secara berkala melalui penyusunan laporan kinerja triwulanan yang didukung dengan implementasi Aplikasi BSC “Kinerjaku” yang merupakan Sistem Aplikasi Pengukuran Kinerja berbasis teknologi informasi.



Gambar 5. Screenshot Nilai Pencapaian Sasaran Kegiatan BLUPPB Karawang Tahun 2023 yang telah Terinput di <http://kinerjaku.kkp.go.id>

BAB 3. AKUNTABILITAS KINERJA DAN KEUANGAN

3.1 CAPAIAN KINERJA ORGANISASI

Kegiatan pembangunan perikanan Budi Daya pada tahun 2023 sebagaimana pada Perjanjian Kinerja BLUPPB Karawang ditetapkan 7 (tujuh) Sasaran Kegiatan dengan 25 Indikator Kinerja untuk menunjang pencapaian visi dan misi BLUPPB Karawang. Berdasarkan sistem pelaporan pada aplikasi “kinerjaku.kkp.go.id” diperoleh Nilai Pencapaian Sasaran Kegiatan (NPSS) sebesar 112,67. Adapun rekapitulasi capaian Sasaran Kegiatan BLUPPB Karawang tahun 2023 dapat dilihat pada Tabel 6.

Tabel 6. Capaian Sasaran Kegiatan BLUPPB Karawang Tahun 2023

Sasaran Kegiatan	Indikator Kinerja Kegiatan	Target Tahunan	Realisasi Tahunan	% Realisasi Tahunan
1. Ekonomi Sektor Perikanan Budi Daya Meningkatkan lingkup BLUPPB Karawang	1. Nilai PNBP yang Diperoleh (Rupiah)	1.124.725.000,00	8.402.399.780,00	747,06
2. Meningkatnya Kawasan Perikanan Budi Daya yang Direvitalisasi	2. Kluster Tambak yang Siap Operasional (Kluster)	2,00	2,00	100,00
	3. Percontohan Budi Daya Udang berbasis Kawasan yang Operasional (Kawasan)	1,00	1,00	100,00
3. Meningkatnya Sarana dan Prasarana Pembudidayaan Ikan	4. Persentase Bantuan Benih yang Disalurkan (Persen)	75,00	136,09	181,45
	5. Persentase Bantuan Calon Induk yang Disalurkan (Persen)	75,00	100,62	134,16
	6. Persentase Calon Induk Unggul yang Diproduksi (Persen)	100,00	121,11	121,11
	7. Persentase Sarana dan Prasarana Bioflok yang Disalurkan (Persen)	100,00	108,82	108,82
	8. Persentase Diseminasi Teknologi Pembesaran Ikan (Persen)	100,00	100,00	100,00
	9. Persentase Bantuan Sarana Kawasan Budi Daya yang Disalurkan (Persen)	75,00	100,00	133,33
4. Meningkatnya Sarana dan Prasarana Pakan Ikan untuk Pembudidaya Ikan	10. Persentase Pakan Mandiri yang Diproduksi (Persen)	80,00	86,40	107,99
5. Meningkatnya Kualitas Pengendalian Pakan dan Obat Ikan	11. Persentase Pakan Ikan yang Diuji Nutrisi dan Mutu Pakan (Persen)	100,00	152,50	152,50
6. Meningkatnya Kualitas Pengendalian Kesehatan Ikan	12. Persentase Kesehatan Ikan dan Lingkungan yang Diuji (Persen)	100,00	201,29	201,29
	13. Persentase Pengujian <i>Antimicrobial Resistance</i> (AMR) (Persen)	100,00	117,50	117,50

Sasaran Kegiatan	Indikator Kinerja Kegiatan	Target Tahunan	Realisasi Tahunan	% Realisasi Tahunan
7. Tata Kelola Pemerintahan yang Baik Lingkup BLUPPB Karawang	14. Indeks Profesionalitas ASN Unit Kerja lingkup BLUPPB Karawang (Indeks)	81,00	90,38	111,58
	15. Persentase Penyelesaian Laporan Hasil Pemeriksaan (LHP) Badan Pemeriksa Keuangan Satker BLUPPB Karawang (Persen)	100,00	100,00	100,00
	16. Nilai PM SAKIP BLUPPB Karawang (Nilai)	75,00	79,70	106,27
	17. Persentase Rekomendasi Hasil Pengawasan yang Dimanfaatkan untuk Perbaikan Kinerja BLUPPB Karawang (Persen)	75,00	89,47	119,29
	18. Indikator Kinerja Pelaksanaan Anggaran (IKPA) BLUPPB Karawang (Nilai)	93,75	92,80	98,99
	19. Nilai Kinerja Anggaran BLUPPB Karawang (Nilai)	82,00	79,32	96,73
	20. Tingkat Kepatuhan Pengadaan Barang/Jasa lingkup BLUPPB Karawang (Persen)	77,50	82,32	106,22
	21. Tingkat Kepatuhan Pengelolaan Barang Milik Negara (BMN) BLUPPB Karawang (Persen)	77,50	78,00	100,65
	22. Persentase Pelaku Usaha Budi Daya Ikan yang Terintegrasi KUSUKA (Persen)	80,00	96,25	120,31
	23. Indeks pengelolaan kepegawaian (Indeks)	3,00	6,00	200,00
	24. Persentase Layanan Perkantoran BLUPPB Karawang (Persen)	75,00	100,00	133,33
25. Nilai Pengawasan Kearsipan BLUPPB Karawang (Nilai)	75,00	72,94	97,25	

Berdasarkan Tabel 5 dan Gambar 5, diketahui bahwa NPSS BLUPPB Karawang pada tahun 2023 mengalami peningkatan sebesar 2,70% dibandingkan dengan tahun 2022 pada periode yang sama. Adapun capaian NPSS tahun 2022 sebesar 109,71. Hasil pencapaian NPSS BLUPPB Karawang pada tahun 2023 secara detil dapat dilihat pada Sub Bab 3.2.

3.2 ANALISA CAPAIAN KINERJA

3.2.1 PENCAPAIAN SASARAN KEGIATAN 1

EKONOMI SEKTOR PERIKANAN BUDI DAYA MENINGKAT LINGKUP BLUPPB KARAWANG

Sasaran Kegiatan Ekonomi Sektor perikanan Budi Daya meningkat lingkup BLUPPB Karawang memiliki 1 (satu) indikator kinerja yaitu :

A. Nilai PNBP yang Diperoleh

Penerimaan Negara Bukan Pajak (PNBP) adalah seluruh penerimaan pemerintah pusat yang tidak berasal dari penerimaan perpajakan. Berdasarkan Undang-Undang Republik Indonesia Nomor 20 Tahun 1997 tentang Pedoman Umum dan PNBP Peraturan Pemerintah (PP) Nomor 85 tahun 2021 tentang tarif atas jenis penerimaan negara bukan pajak yang berlaku pada Kementerian Kelautan dan Perikanan, maka sumber PNBP lingkup Ditjen Perikanan Budi Daya adalah sebagai berikut :

1. Pemanfaatan sumberdaya alam (SDA)

PNBP SDA yakni PNBP yang berasal dari Pungutan Perikanan. Pungutan perikanan adalah pungutan negara atas hak pengusahaan dan/atau pemanfaatan sumberdaya ikan yang harus dibayar kepada pemerintah oleh perusahaan perikanan Indonesia yang melakukan usaha perikanan atau oleh perusahaan perikansan asing yang melakukan usaha Budi Daya Perikanan.

2. PNBP Non SDA

PNBP Non SDA yakni PNBP yang berasal dari Penjualan hasil usaha Budi Daya dan Imbalan jasa UPT lingkup Direktorat Jenderal Perikanan Budi Daya. PNBP ini terdiri dari : (i) Penjualan hasil Perikanan Budi Daya; (ii) Imbal Jasa Teknologi; (iii) Jasa Desiminasi; (iv) Jasa Penggunaan Laboratorium; (v) Jasa Penggunaan fasilitas; (vi) Jasa Fasilitas Lainnya; dan (vii) Jasa Kerjasama dengan Pihak Ketiga.

Target PNBP lingkup BLUPPB Karawang pada Tahun 2023 sebesar Rp1.124.725.000,- atau meningkat sebesar 50,10% dari target tahun 2022 yaitu sebesar Rp847.687.000,-. Capaian PNBP tahun 2023 yang telah disetorkan ke kas negara sesuai dengan Surat Sesditjen Perikanan Budi Daya Nomor B.221/DJPB.1/KU.340/I/2024 tanggal 10 Januari 2024 hal Perbaikan Capaian Realisasi PNBP Lingkup DJPB Triwulan IV Tahun 2023 sebesar Rp8.402.399.780,- atau tercapai sebesar 747,06% dari target.

Tabel 7. Capaian Nilai PNBPN lingkup BLUPPB Karawang Tahun 2023

Nama SS : Ekonomi Sektor perikanan Budi Daya meningkat lingkup BLUPPB Karawang										
Nama Indikator : Nilai PNBPN lingkup BLUPPB Karawang (Rp)										
Realisasi Tahun 2018 - 2022					Tahun 2023			Perbandingan Tahun 2023 terhadap Tahun 2022 (%)	Renstra 2020-2024	
2018	2019	2020	2021	2022	Target	Realisasi	Capaian (%)		Target 2024	% Capaian terhadap target akhir Renstra
1.936.697.987	1.133.038.802	1.947.484.301	1.485.733.096	2.457.109.086	1.124.725.000	8.402.399.780	747,06	241,96	-	-

Dari Tabel 7. dapat diketahui bahwa capaian PNBPN tahun 2023 tidak mengalami kendala. Hal ini dapat dilihat dari realisasi yang mencapai target. Apabila dibandingkan dengan tahun 2022 terjadi peningkatan sebesar sebesar 241,96% pada periode yang sama. peningkatan tersebut didasari bahwa pada tahun 2023 terdapat penerimaan dari pengelolaan Budi Daya Udang Berbasis Kawasan (BUBK) Kebumen.

Pada periode sebelumnya (TW III 2023) tidak terdapat permasalahan dalam pencapaian indikator kinerja tersebut. Adapun tindak lanjut dari rekomendasi dan/atau rencana aksi pada periode pelaporan sebelumnya yang telah dilakukan adalah melakukan penyetoran terkait dengan penerimaan fungsional dan umum yang diterima oleh balai ke penerimaan badan layanan umum (BLU).

Rekomendasi yang dapat dilakukan untuk perbaikan di tahun selanjutnya adalah berkoordinasi dengan Ditjen Perikanan Budidaya c.q. Bagian Program dalam penetapan target PNBPN TA. 2024 yang disesuaikan dengan kondisi sarana-prasarana, hasil produksi dan alokasi anggaran RKA-KL yang ada di BLUPPB Karawang untuk menilai potensi PNBPN serta setelah BLUPPB Karawang telah menjadi BLU.

Tabel 8. Perbandingan Capaian Nilai PNBPN lingkup BLUPPB Karawang Tahun 2023 dengan UPT DJPB Lain

No	UPT	Target	Realisasi	%
1	BLUPPB Karawang	1.124.725.000,00	8.402.399.780,00	747,06
2	BPBAP Ujung Batee	1.632.830.000,00	1.805.159.659,00	110,55
3	BPBAT Tatelu	1.143.800.000,00	1.568.915.135,00	137,17

Perbandingan capaian nilai PNBPN lingkup BLUPPB Karawang Tahun 2023 berdasarkan Tabel 8, dapat diketahui bahwa BLUPPB Karawang baik secara volume maupun prosentase memiliki capaian tertinggi dibanding UPT yang lain.

No.	KODE SATKER	NAMA SATUAN KERJA	TARGET SESUAI PK	REALISASI S/D CAPAIAN IKU	% SESUAI PK	S / D BULAN
1	2	3	4	5	6	7
REALISASI PENDAPATAN PNBP						
1	632462	Direktorat Jenderal Perikanan Budi Daya (Pusat)	Rp	Rp 4.503.486.244		CAPAIAN IKU
	I	Pendapatan Fungsional dan Umum	Rp	Rp 91.776.010		
	II	Pendapatan Non Anggaran	Rp	Rp 4.411.710.234		
2	445393	BLU Balai Layanan Usaha Produksi Perikanan Budidaya Karawang	Rp 1.124.725.000	Rp 8.402.389.780	747,06	CAPAIAN IKU
	I	Pendapatan Fungsional dan Umum	Rp 1.124.725.000	Rp 242.971.727	745,26	
	II	Pendapatan Badan Layanan Umum		Rp 8.139.146.656		
	III	Pendapatan Non Anggaran	Rp -	Rp 20.281.197		
3	239192	BLU Balai Besar Perikanan Budidaya Air Payau Jepara	Rp 4.240.598.000	Rp 4.703.436.382	110,91	CAPAIAN IKU
	I	Pendapatan Fungsional dan Umum	Rp 4.240.598.000	Rp 2.882.648.001	106,64	
	II	Pendapatan Badan Layanan Umum		Rp 1.639.471.822		
	III	Pendapatan Non Anggaran	Rp -	Rp 181.316.559		
4	238734	Balai Besar Perikanan Budidaya Air Tawar Sukabumi	Rp 1.266.132.000	Rp 2.558.965.804	202,11	CAPAIAN IKU
	I	Pendapatan Fungsional dan Umum	Rp 1.266.132.000	Rp 2.555.401.356	201,83	
	II	Pendapatan Non Anggaran	Rp -	Rp 3.564.448		
5	427706	Balai Besar Perikanan Budidaya Laut Lampung	Rp 1.325.270.000	Rp 1.533.409.558	115,71	CAPAIAN IKU
	I	Pendapatan Fungsional dan Umum	Rp 1.325.270.000	Rp 1.523.893.614	114,99	
	II	Pendapatan Non Anggaran	Rp -	Rp 9.515.944		

(Sumber : Surat Sesditjen Perikanan Budi Daya Nomor B.221/DJPB.1/KU.340/I/2024 tanggal 10 Januari 2024)

Gambar 6. Capaian Penerimaan Negara Bukan Pajak pada BLUPPB Karawang Tahun 2023

Tidak ada alokasi anggaran khusus untuk mendukung pencapaian indikator kegiatan ini, namun secara program ada beberapa indikator lain yang kegiatannya dapat disinergikan untuk mendukung kegiatan pencapaian indikator ini.

3.2.2 PENCAPAIAN SASARAN KEGIATAN 2 MENINGKATNYA KAWASAN PERIKANAN BUDI DAYA YANG DIREVITALISASI

Sasaran Kegiatan Meningkatkan kawasan perikanan Budi Daya yang direvitalisasi memiliki 2 (dua) indikator kinerja yaitu :

A. Kluster Tambak yang Siap Operasional

Kluster Tambak yang Siap Operasional merupakan indikator kinerja yang kembali ditargetkan, di mana pada tahun sebelumnya BLUPPB Karawang tidak diberikan anggaran untuk melaksanakannya. Berdasarkan Keputusan Direktur Jenderal Perikanan Budi Daya Nomor 67 Tahun 2023 tanggal 9 Februari 2023 tentang Lokasi Kluster Tambak Udang di Unit Pelaksana Teknis Tahun Anggaran 2023, diketahui bahwa BLUPPB Karawang diberi target sebanyak 2 lokasi yaitu (1) Kabupaten Lampung Timur, Lampung dan (2) Kabupaten Mamuju, Sulawesi Barat.

Kluster tambak udang siap operasional merupakan pembangunan petakan tambak udang yang dilengkapi dengan sarana dan prasarana Budi Daya, seperti jaringan listrik, kincir, dan plastik pelapis tambak (*lining*). Pihak yang terlibat dalam mendukung kluster tambak udang dan

bandeng yang siap operasional, antara lain Dinas yang membidangi Kelautan dan Perikanan, Kelompok Masyarakat dan UPT lingkup Ditjen. Perikanan Budi Daya.

Tabel 9. Capaian Kluster Tambak yang Siap Operasional Tahun 2023

Sasaran Kegiatan : Meningkatnya kawasan perikanan Budi Daya yang direvitalisasi											
Indikator Kinerja : Kluster Tambak yang Siap Operasional (Kluster)											
Realisasi Tahun 2018 - 2022					Tahun 2023			Perbandingan Tahun 2023 terhadap Tahun 2022 (%)	Renstra 2020-2024		
2018	2019	2020	2021	2022	Target	Realisasi	Capaian (%)		Target 2024	% Capaian terhadap target akhir Renstra	
-	-	1	5	-	2	2	100,00	-	1	200,00	

Dari Tabel 9 dapat diketahui bahwa capaian Kluster Tambak yang Siap Operasional tahun 2023 tidak dapat dibandingkan dengan tahun sebelumnya pada periode yang sama disebabkan pada tahun 2022 BLUPPB Karawang tidak mendapat penugasan dari Dirjen Perikanan Budi Daya untuk membangun kluster tambak. Apabila dibandingkan dengan renstra BLUPPB Karawang maka capaian yang sudah tercapai sebesar 200,00%. Sementara itu, capaian tertinggi terdapat pada tahun 2021 sebesar 5 (lima) kluster. Adapun target menyesuaikan dengan penugasan dan anggaran yang diberikan oleh Ditjen Perikanan Budidaya selaku Eselon I.

Kegiatan yang telah dilakukan untuk mencapai indikator kinerja ini yaitu

1. Verifikasi Calon Penerima dan Calon Lokasi (CPCL) kluster Budi Daya udang di Mamuju, Sulawesi Barat pada tanggal 14-18 Maret 2023

Lokasi yang dilakukan verifikasi sebanyak 3 (tiga) tempat yaitu:

- a. Desa Belang - Belang, Kecamatan Kolakka;
- b. Desa Bonda, Kecamatan Papalang (Pokdakan Masannang);
- c. Desa Sampangan, Kecamatan Sampangan.

Berdasarkan hasil evaluasi, survei lokasi rencana pembangunan tambak kluster di Desa Bonda, Kabupaten Papalang yaitu Kelompok Masannang dapat diberi penilaian layak secara teknis untuk penentuan lokasi pembangunan kluster tahun 2023, dengan beberapa pertimbangan:

- a. Status lahan jelas kepemilikan ketua kelompok (Andi Parenrengi) dan bendahara kelompok (Saharuna);
- b. Konstruksi tanah baik dan cukup untuk biaya konstruksi kolam dengan catatan petak IPAL harus dibuat dengan galian tanah pada posisi lahan dekat dengan saluran/jembatan;
- c. Akses jalan tersedia, sumber air dekat;
- d. Ketersediaan jaringan listrik 3 phase dan
- e. Luas areal mencukupi, untuk pembangunan tambak kluster sekitar 5 ha.



Gambar 7. Verifikasi Calon Penerima dan Calon Lokasi (CPCL) Kluster Budi Daya Udang di Mamuju, Sulawesi Barat

Berdasarkan Surat Dirjen Perikanan Budi Daya kepada Direktur Jenderal Perbendaharaan Kementerian Keuangan Nomor B. 2671/DJPB/KU.110/VI/2023 tanggal 15 Juni 2023 hal Usulan Revisi Anggaran, maka BLUPPB Karawang mengalami perubahan kegiatan terkait Kluster tambak udang dan bandeng yang siap operasional yang semula direncanakan di Mamuju dan Lampung Timur, berubah menjadi di Kawasan BLUPPB Karawang. Pada tahun 2023, BLUPPB Karawang mendapat penugasan dari Dirjen Perikanan Budi Daya untuk membangun Modelling Budi Daya Nila Salin Berbasis Kawasan TA 2023 sebagaimana yang tertuang dalam Surat Keputusan Dirjen Perikanan Budi Daya Nomor 257 Tahun 2023 tanggal 9 Mei 2023. Seperti diketahui Ikan Nila merupakan Komoditas Prioritas yang dikembangkan sebagaimana yang tercantum dalam Program Prioritas berbasis Ekonomi Biru (Pengembangan Budi Daya Laut, Pesisir, dan Darat Secara Berkelanjutan).

Target kinerja untuk Kluster Tambak yang Siap Operasional Tahun 2023 sebanyak 2 (dua) kluster dengan sebutan “Modeling Budi Daya Ikan Nila Salin Berbasis Kawasan” dengan rincian : (1) Kluster Blok A seluas 16 Ha dan (2) Kluster Blok B seluas 20 Ha.



Gambar 8. Modeling Budi Daya Ikan Nila Salin Berbasis Kawasan

Tabel 10. Perbandingan Capaian Kluster Tambak yang Siap Operasional Tahun 2023 dengan UPT DJPB Lain

No	UPT	Target	Realisasi	%
1	BLUPPB Karawang	2,00	2,00	100,00
2	BPBAP Ujung Batee	2,00	2,00	100,00
3	BPBAP Tatelu	-	-	-

Perbandingan capaian kluster tambak yang siap operasional tahun 2023 berdasarkan Tabel 10, diketahui bahwa BLUPPB Karawang memiliki capaian yang sama baik secara volume maupun prosentase dengan BPBAP Ujung Batee.

BLUPPB Karawang telah merealisasikan anggaran sampai dengan tahun 2023 untuk mendukung kegiatan Kluster Tambak yang Siap Operasional sebesar Rp26.432.481.047,- atau sebesar 99,99% dari pagu sebesar Rp26.434.800.000,-. Perlu diketahui bahwa pada tahun 2023, kegiatan Kluster Tambak yang Siap Operasional lingkup BLUPPB Karawang mendapat pencadangan anggaran (*automatic adjustment*) sebesar Rp3.000.000.000,- dan telah direalokasi ke BA BUN.

Pada periode sebelumnya (TW III 2023) tidak terdapat permasalahan dalam pencapaian indikator kinerja tersebut. Adapun tindak lanjut dari rekomendasi dan/atau rencana aksi pada periode pelaporan sebelumnya yang telah dilakukan adalah melakukan percepatan proses pengadaan barang/jasa dapat segera dilakukan agar realisasi keuangan dapat ditingkatkan pasca penambahan anggaran sebesar Rp15.434.800.000,- sesuai dengan Surat Dirjen Perikanan Budidaya Nomor B.3955/DJPB/RC.420/IX/2023 tanggal 18 September 2023 hal Usulan Revisi Realokasi Anggaran Tahun 2023.

Rekomendasi yang dilakukan pada periode selanjutnya untuk melakukan proses pemeliharaan kluster tambak yang siap operasional berupa budi daya ikan nila salin.

B. Percontohan budi daya udang berbasis kawasan yang operasional

Percontohan budi daya udang berbasis kawasan yang operasional merupakan indikator kinerja yang baru ditetapkan pada tahun 2023 dengan target sebesar 1 (satu) kawasan dan bersifat tahunan. Percontohan Budi Daya Udang Berbasis Kawasan yang operasional merupakan upaya peningkatan produktivitas lahan Budi Daya udang berbasis kawasan melalui pengelolaan tambak udang yang terintegrasi dalam satu kawasan tertentu yang telah difasilitasi dengan input produksi. Adapun Percontohan Budi Daya udang berbasis Kawasan (BUBK) yang operasional dilakukan di **BUBK Kebumen** yang merupakan Tambak yang telah dibangun oleh DJPB melalui Direktorat Kawasan dan Kesehatan Ikan pada tahun 2022.

Tabel 11. Capaian Percontohan Budi Daya Udang Berbasis Kawasan yang Operasional Tahun 2023

Sasaran Kegiatan : Meningkatkan kawasan perikanan Budi Daya yang direvitalisasi											
Indikator Kinerja : Percontohan Budi Daya udang berbasis kawasan yang operasional (Kawasan)											
Realisasi Tahun 2018 - 2022					Tahun 2023			Perbandingan Tahun 2023 terhadap Tahun 2022 (%)	Renstra 2020-2024		
2018	2019	2020	2021	2022	Target	Realisasi	Capaian (%)		Target 2024	% Capaian terhadap target akhir Renstra	
-	-	-	-	-	1	1	100.00	-	-	-	

Keterangan : IK tersebut merupakan IK baru pada tahun 2023 sehingga tidak dapat diperbandingkan dengan tahun sebelumnya

Dari Tabel 11 dapat diketahui bahwa percontohan Budi Daya udang berbasis kawasan yang operasional tahun 2023 tidak dapat dibandingkan dengan tahun sebelumnya pada periode yang sama disebabkan pada tahun sebelumnya tidak terdapat indikator kinerja ini. Apabila dibandingkan dengan renstra BLUPPB Karawang maka capaian yang sudah tercapai tidak dapat dibandingkan karena tidak terdapat target dalam renstra.

Pengelolaan BUBK Kebumen oleh BLUPPB Karawang sesuai dengan: (i) Keputusan Direktur Jenderal Perikanan Budi Daya Nomor 4 Tahun 2022 tanggal 3 Januari 2022 tentang Penugasan Unit Pelaksana Teknis dalam rangka Pengelolaan Budi Daya Udang Berbasis Kawasan di Kabupaten Kebumen dan (ii) Surat Direktur Jenderal Perikanan Budi Daya Nomor B.1634/DJPB/TU.210/III/2023 tanggal 15 Maret 2023 hal Operasionalisasi Tambak Budi Daya Udang Berbasis Kawasan (BUBK) di Kebumen.



Gambar 9. Tambak Budi Daya Udang Berbasis Kawasan (BUBK) di Kebumen

Pada bulan Mei dan Juni 2023 telah dilakukan panen parsial di BUBK Kebumen. Panen parsial dilakukan pada beberapa petak pemeliharaan yang memiliki kepadatan lebih dari *carrying capacity*.



Gambar 10. Panen Tambak Budi Daya Udang Berbasis Kawasan (BUBK) di Kebumen

Tabel 12. Perbandingan Capaian Percontohan Budi Daya Udang Berbasis Kawasan yang Operasional Tahun 2023 dengan UPT DJPB Lain

No	UPT	Target	Realisasi	%
1	BLUPPB Karawang	1,00	1,00	100,00
2	BPBAP Ujung Batee	-	-	-
3	BPBAP Takalar	-	-	-

Perbandingan capaian percontohan Budi Daya udang berbasis kawasan yang operasional tahun 2023 berdasarkan Tabel 12, diketahui bahwa capaian BLUPPB Karawang baik secara volume maupun prosentase tidak dapat dibandingkan dengan UPT DJPB lain. Hal ini disebabkan indikator Percontohan Budi Daya Udang Berbasis Kawasan yang Operasional hanya dilakukan oleh BLUPPB Karawang.

BLUPPB Karawang telah merealisasikan anggaran tahun 2023 untuk percontohan budi daya udang berbasis kawasan yang operasional sebesar Rp33.960.515.605,- atau sebesar 99,96% dari pagu sebesar Rp33.975.002.000,-. Pada tahun 2023, kegiatan terkait bantuan sarana kawasan Budi Daya yang terdistribusi berdasarkan usulan masyarakat tidak mendapat pencadangan anggaran (*automatic adjustment*).

Pada periode sebelumnya (TW III 2023) tidak terdapat permasalahan dalam pencapaian indikator kinerja tersebut. Adapun tindak lanjut dari rekomendasi dan/atau rencana aksi pada

periode pelaporan sebelumnya yang telah dilakukan adalah proses pemeliharaan petak budi daya udang.

Rekomendasi yang dilakukan pada periode selanjutnya untuk berkoordinasi dengan Ditjen Perikanan Budi Daya terkait operasional budi daya udang berbasis kawasan apabila BLUPPB Karawang masih ditugaskan dalam pengelolaannya.

3.2.3 PENCAPAIAN SASARAN KEGIATAN 3 MENINGKATNYA SARANA DAN PRASARANA PEMBUDIDAYAAN IKAN

Sasaran Kegiatan Meningkatnya Sarana dan Prasarana Pembudidayaan Ikan memiliki 6 (enam) indikator kinerja kegiatan, yaitu :

A. Persentase bantuan benih yang disalurkan

Bantuan benih ikan merupakan salah satu kegiatan prioritas DJPB. Produksi benih ikan yang diproduksi di BLUPPB Karawang berasal dari benih ikan air tawar, air payau dan laut. Target bantuan benih ikan pada tahun 2023 (setelah AA) sebesar 2.478.373 ekor atau mengalami penurunan sebesar 13,94% dari tahun 2022 dengan target sebesar 2.879.780 ekor.

Tabel 13. Perbandingan Target Bantuan Benih Ikan Tahun 2022 dan 2023

No	Uraian	Satuan	Tahun Anggaran		% Kenaikan
			2022	2023	
1	Benih Ikan Nila	Ekor	1.221.791	830.511	(32,03)
2	Benih Ikan Lele	Ekor	916.790	1.000.000	9,08
3	Benih Ikan Bandeng	Ekor	683.238	607.727	(11,05)
4	Benih Ikan Kakap	Ekor	57.961	40.135	(30,76)
Total		Ekor	2.879.780	2.478.373	(13,94)

Jumlah benih yang telah diproduksi dan terdistribusi ke masyarakat/pembudidaya sebanyak 3.372.735 ekor atau tercapai 136,09% dari target tahun 2023. Adapun capaian persentase bantuan benih yang disalurkan tahun 2023 sebesar 181,45% sebagaimana yang tertera pada Tabel 14.

Tabel 14. Capaian Persentase Bantuan Benih yang Disalurkan Tahun 2023

Sasaran Kegiatan : Meningkatnya Sarana dan Prasarana Pembudidayaan Ikan											
Indikator Kinerja : Persentase bantuan benih yang disalurkan (%)											
Realisasi Tahun 2018 - 2022					Tahun 2023			Perbandingan Tahun 2023 terhadap Tahun 2022 (%)	Renstra 2020-2024		
2018	2019	2020	2021	2022	Target	Realisasi	Capaian (%)		Target 2024	% Capaian terhadap target akhir Renstra	
-	-	-	-	-	75,00	136,09	181,45	-	-	-	

Keterangan : IK tersebut merupakan IK baru pada tahun 2023 (Perubahan/penyesuaian nomenklatur IK dengan satuan target yang beda), sehingga tidak dapat diperbandingkan dengan tahun sebelumnya

Dari Tabel 14 dapat diketahui bahwa capaian Persentase bantuan benih yang disalurkan tahun 2023 tidak dapat dibandingkan dengan tahun sebelumnya pada periode yang sama disebabkan pada tahun sebelumnya tidak terdapat indikator kinerja ini. Apabila dibandingkan dengan renstra BLUPPB Karawang maka capaian yang sudah tercapai tidak dapat dibandingkan karena tidak terdapat target dalam renstra. Capaian produksi benih per komoditas di BLUPPB Karawang Tahun 2023 secara detil dapat dilihat pada Tabel 15.

Tabel 15. Produksi Benih Ikan Per Komoditas di BLUPPB Karawang Tahun 2023

No	Uraian	Satuan	Target	Realisasi Produksi			%
				PNBP	Bantuan	Total	
1	Benih Ikan Nila	Ekor	830.511	-	1.298.210	1.298.210	156,31
2	Benih Ikan Lele	Ekor	1.000.000	-	1.169.025	1.169.025	116,90
3	Benih Ikan Bandeng	Ekor	607.727	-	865.000	865.000	142,33
4	Benih Ikan Kakap	Ekor	40.135	-	40.500	40.500	100,91
Total		Ekor	2.478.373	-	3.372.735	3.372.735	136,09

Dari Tabel 15 dapat diketahui bahwa total produksi benih ikan tahun 2023 bahwa capaian produksi untuk bantuan benih ikan tahun 2023 mengalami penurunan sebesar 12,65% dibandingkan dengan tahun 2022 yang menghasilkan 3.861.081 ekor. Hal ini disebabkan adanya perubahan struktur anggaran akibat *refocusing* anggaran (AA) yang mempengaruhi belanja operasional dan target tahunan.

Tabel 16. Perbandingan Capaian Persentase bantuan benih yang disalurkan Tahun 2023 dengan UPT DJPB Lain

No	UPT	Target	Realisasi	%
1	BLUPPB Karawang	75,00	136,09	181,45
2	BPBAP Ujung Batee	75,00	106,69	142,25
3	BPBAT Tatelu	100,00	169,82	169,82

Perbandingan capaian Persentase bantuan benih yang disalurkan Tahun 2023 berdasarkan Tabel 16, dapat diketahui bahwa capaian BLUPPB Karawang secara volume berada di bawah BPBAT Tatelu. Akan tetapi, secara prosentase berada di atas UPT DJPB yang lain (IK yang ditetapkan oleh BLUPPB Karawang bersifat semesteran).

BLUPPB Karawang telah merealisasikan anggaran untuk memproduksi benih tahun 2023 sebesar Rp952.669.781,- atau sebesar 99,97% dari pagu sebesar Rp 952.986.000,-. Perlu diketahui bahwa pada tahun 2023, kegiatan produksi benih ikan yang disalurkan ke masyarakat lingkup BLUPPB Karawang mendapat pencadangan anggaran (*automatic adjustment*) sebesar Rp224.220.000,-.

Pada periode sebelumnya (TW III 2023) tidak terdapat permasalahan dalam pencapaian indikator kinerja tersebut. Hal ini dapat terlihat dari capaian target fisik dan keuangan. Adapun

tindak lanjut dari rekomendasi dan/atau rencana aksi pada periode pelaporan sebelumnya yang telah dilakukan yaitu melanjutkan Proses pemeliharaan biota dan bantuan benih ikan dilakukan sesuai dengan proposal yang telah masuk dan telah dilakukan verifikasi.

Rekomendasi untuk perbaikan pelaksanaan kegiatan produksi benih untuk bantuan ke masyarakat/pembudidaya di BLUPPB Karawang pada tahun 2024 yaitu mempercepat proses identifikasi dan verifikasi calon penerima bantuan agar proses pendistribusian dapat tercapai lebih baik apabila BLUPPB Karawang mendapatkan target dari DJPB mengingat status BLUPPB Karawang yang telah menjadi BLU (Badan Layanan Umum).



Gambar 11. Dokumentasi Pendistribusian Benih Ikan yang Disalurkan ke Masyarakat lingkup BLUPPB Karawang Tahun 2023

B. Persentase bantuan calon induk yang disalurkan

Bantuan calon induk merupakan salah satu kegiatan prioritas DJPB. Produksi calon induk yang diproduksi di BLUPPB Karawang berasal dari calon induk ikan air tawar dan air payau. Pada tahun 2023, target bantuan calon induk (setelah AA) sebesar 5.630 ekor yang berasal dari calon induk ikan air tawar dan mengalami peningkatan sebesar 49,46% dari tahun 2022 dengan target sebesar 3.767 ekor.

Tabel 17. Perbandingan Target Produksi Calon Induk Unggul yang Disalurkan ke Masyarakat Tahun 2022 dan 2023

No	Uraian	Satuan	Tahun Anggaran		%
			2022	2023	
1	Calon Induk Unggul Nila	Ekor	582	2.815	383,68
2	Calon Induk Unggul Lele	Ekor	582	2.815	383,68
3	Calon Induk Udang Vaname	Ekor	2.603	-	-100,00
	Total	Ekor	3.767	5.630	49,46

Jumlah calon induk unggul yang telah diproduksi dan terdistribusi ke masyarakat/pembudidaya sebanyak 5.665 ekor atau tercapai 100,62% dari target tahun 2023. Adapun capaian persentase bantuan calon induk yang disalurkan tahun 2023 sebesar 134,16% sebagaimana yang tertera pada Tabel 18.

Tabel 18. Capaian Persentase Bantuan Calon Induk yang Disalurkan Tahun 2023

Sasaran Kegiatan : Meningkatnya Sarana dan Prasarana Pembudidayaan Ikan											
Indikator Kinerja : Persentase bantuan calon induk yang disalurkan (%)											
Realisasi Tahun 2018 - 2022					Tahun 2023			Perbandingan Tahun 2023 terhadap Tahun 2022 (%)	Renstra 2020-2024		
2018	2019	2020	2021	2022	Target	Realisasi	Capaian (%)		Target 2024	% Capaian terhadap target akhir Renstra	
-	-	-	-	-	75,00	100,62	134,16	-	-	-	

Keterangan : IK tersebut merupakan IK baru pada tahun 2023 (Perubahan/penyesuaian nomenklatur IK dengan satuan target yang beda), sehingga tidak dapat diperbandingkan dengan tahun sebelumnya

Dari Tabel 18 dapat diketahui bahwa capaian Persentase bantuan calon induk yang disalurkan tahun 2023 tidak dapat dibandingkan dengan tahun sebelumnya pada periode yang sama disebabkan pada tahun sebelumnya tidak terdapat indikator kinerja ini. Apabila dibandingkan dengan renstra BLUPPB Karawang maka capaian yang sudah tercapai tidak dapat dibandingkan karena tidak terdapat target dalam renstra. Capaian produksi calon induk per komoditas di BLUPPB Karawang tahun 2023 secara detil dapat dilihat pada Tabel 19.

Tabel 19. Produksi Calon Induk Unggul Per Komoditas untuk Disalurkan ke Masyarakat lingkup BLUPPB Karawang Tahun 2023

No	Uraian	Satuan	Target	Realisasi Produksi			%
				PNBP	Bantuan	Total	
1	Calon Induk Unggul Nila	Ekor	2.815	-	2.820	2.820	100,18
2	Calon Induk Unggul Lele	Ekor	2.815	-	2.845	2.845	101,07
	Total	Ekor	5.630	-	5.665	5.665	100,62

Dari Tabel 19 dapat diketahui bahwa total produksi calon induk ikan untuk disalurkan ke masyarakat lingkup bluppb karawang tahun 2023 mengalami penurunan sebesar 1,44% dibandingkan dengan tahun 2022 yang menghasilkan 5.748 ekor. Hal ini disebabkan pada tahun 2023 tidak ada produksi calon induk yang diproduksi di BLUPPB Karawang berasal dari calon induk ikan air payau. Adapun prosentase total calon induk unggul yang dijual sebagai PNBP sebesar 0,00%, sedangkan yang diserahkan ke masyarakat sebesar 100,00%.

Tabel 20. Perbandingan Capaian Persentase bantuan calon induk yang disalurkan Tahun 2023 dengan UPT DJPB Lain

No	UPT	Target	Realisasi	%
1	BLUPPB Karawang	75,00	100,62	134,16
2	BPBAP Ujung Batec	75,00	105,16	140,21
3	BPBAT Tatelu	100,00	128,90	128,90

Perbandingan capaian persentase bantuan calon induk yang disalurkan tahun 2023 berdasarkan Tabel 20, dapat diketahui bahwa capaian BLUPPB Karawang secara volume berada

di bawah UPT DJPB yang lain. Sedangkan secara prosentase berada di bawah BPBAP Ujung Batee (IK yang ditetapkan oleh BLUPPB Karawang bersifat semesteran).



Gambar 12. Dokumentasi Kegiatan Produksi Calon Induk Unggul yang Disalurkan ke Masyarakat lingkup BLUPPB Karawang Tahun 2023

BLUPPB Karawang telah merealisasikan anggaran sampai dengan Tahun 2023 untuk memproduksi calon induk unggul yang didistribusikan ke masyarakat sebesar Rp199.744.856,- atau sebesar 99,98% dari pagu sebesar Rp199.775.000,-. Perlu diketahui bahwa pada tahun 2023, kegiatan produksi calon induk unggul yang disalurkan ke masyarakat lingkup BLUPPB Karawang tidak mendapat pencadangan anggaran (*automatic adjustment*).

Pada periode sebelumnya (TW III 2023) tidak terdapat permasalahan dalam pencapaian indikator kinerja tersebut. Hal ini dapat terlihat dari capaian target fisik dan keuangan. Adapun tindak lanjut dari rekomendasi dan/atau rencana aksi pada periode pelaporan sebelumnya yang telah dilakukan yaitu melanjutkan Proses pemeliharaan biota dan bantuan calon induk unggul dilakukan sesuai dengan proposal yang telah masuk dan telah dilakukan verifikasi.

Rekomendasi untuk perbaikan pelaksanaan kegiatan produksi calon induk unggul untuk bantuan ke masyarakat/pembudidaya di BLUPPB Karawang pada tahun 2024 yaitu mempercepat proses identifikasi dan verifikasi calon penerima bantuan agar proses pendistribusian dapat tercapai lebih baik apabila BLUPPB Karawang mendapatkan target dari DJPB mengingat status BLUPPB Karawang yang telah menjadi BLU (Badan Layanan Umum).

C. Persentase Calon Induk Unggul yang Diproduksi

Calon induk unggul yang diproduksi lingkup BLUPPB Karawang merupakan salah satu kegiatan prioritas DJPB. Produksi calon induk yang diproduksi di BLUPPB Karawang berasal dari calon induk ikan air tawar dan air payau. Adapun pengukuran indikator kinerja ini bersifat tahunan. Target produksi calon induk pada tahun 2023 sebesar 66.860 ekor atau meningkat sebesar 49,45% dari tahun 2022 dengan target sebesar 44.737 ekor.

Tabel 21. Perbandingan Target Persentase Calon Induk Unggul yang Diproduksi Tahun 2022 dan 2023

No	Uraian	Satuan	Tahun Anggaran		% Kenaikan
			2022	2023	
1	Calon Induk Unggul Nila	Ekor	2.055	11.575	463,26
2	Calon Induk Unggul Lele	Ekor	2.164	11.575	434,89
3	Calon Induk Unggul Patin	Ekor	-	3.905	-
4	Calon Induk Udang Vaname	Ekor	40.518	39.805	-1,76
Total		Ekor	44.737	66.860	49,45

Jumlah calon induk unggul yang telah diproduksi sebanyak 80.977 ekor atau tercapai 121,11% dari target tahun 2023. Adapun capaian persentase calon induk yang diproduksi tahun 2023 sebesar 121,11% sebagaimana yang tertera pada Tabel 22.

Tabel 22. Capaian Persentase Calon Induk Unggul yang Diproduksi Tahun 2023

Sasaran Kegiatan : Meningkatkan Sarana dan Prasarana Pembudidayaan Ikan										
Indikator Kinerja : Persentase Calon Induk Unggul yang Diproduksi (ekor)										
Realisasi Tahun 2018 - 2022					Tahun 2023			Perbandingan Tahun 2023 terhadap Tahun 2022 (%)	Renstra 2020-2024	
2018	2019	2020	2021	2022	Target	Realisasi	Capaian (%)		Target 2024	% Capaian terhadap target akhir Renstra
-	-	-	-	-	100,00	121,11	121,11	-	-	-

Keterangan : IK tersebut merupakan IK baru pada tahun 2023 (Perubahan/penyesuaian nomenklatur IK dengan satuan target yang beda), sehingga tidak dapat diperbandingkan dengan tahun sebelumnya

Dari Tabel 22 dapat diketahui bahwa capaian persentase calon induk yang diproduksi tahun 2023 tidak dapat dibandingkan dengan tahun sebelumnya pada periode yang sama disebabkan pada tahun sebelumnya tidak terdapat indikator kinerja ini. Apabila dibandingkan dengan renstra BLUPPB Karawang maka capaian yang sudah tercapai tidak dapat dibandingkan karena tidak terdapat target dalam renstra. Capaian produksi calon induk per komoditas di BLUPPB Karawang tahun 2023 secara detil dapat dilihat pada Tabel 23.

Tabel 23. Rincian Produksi Calon Induk Unggul Per Komoditas yang diperuntukan Penggunaan Internal dan PNBP di lingkup BLUPPB Karawang Tahun 2023

No	Uraian	Satuan	Target	Realisasi Produksi			% Kenaikan
				PNBP	Internal	Total	
1	Calon Induk Unggul Nila	Ekor	11.575	6.700	4.875	11.575	100,00
2	Calon Induk Unggul Lele	Ekor	11.575	11.577	-	11.577	100,02
3	Calon Induk Unggul Patin	Ekor	3.905	5.000	-	5.000	128,04
4	Calon Induk Udang Vaname	Ekor	39.805	52.825	-	52.825	132,71
Total		Ekor	66.860	76.102	4.875	80.977	121,11

Dari Tabel 23 dapat diketahui bahwa total produksi calon induk tahun 2023 mengalami peningkatan sebesar 73,20% dibandingkan dengan tahun 2022 yang menghasilkan 46.753 ekor. Hal ini disebabkan pada tahun 2023, BLUPPB Karawang mendapatkan tambahan target dan

anggaran untuk produksi udang vaname. Adapun prosentase total calon induk unggul yang dijual sebagai PNBP sebesar 93,98%, sedangkan yang dipergunakan di internal untuk perbanyak stok sebesar 6,02%.

Tabel 24. Perbandingan Capaian Persentase Calon Induk Unggul yang Diproduksi Tahun 2023 dengan UPT DJPB Lain

No	UPT	Target	Realisasi	%
1	BLUPPB Karawang	100,00	121,11	121,11
2	BPBAP Ujung Batec	100,00	103,71	103,71
3	BPBAT Tatelu	100,00	116,12	116,12

Perbandingan capaian persentase calon induk unggul yang diproduksi tahun 2023 berdasarkan Tabel 24, dapat diketahui bahwa capaian BLUPPB Karawang baik secara volume maupun prosentase berada di atas UPT DJPB Lain.



Gambar 13. Dokumentasi Kegiatan Persentase Calon Induk Unggul yang Diproduksi Tahun 2023

BLUPPB Karawang telah merealisasikan anggaran untuk produksi calon induk unggul tahun 2023 sebesar Rp2.850.392.699,- atau sebesar 99,98% dari pagu sebesar Rp2.850.875.000,- . Perlu diketahui bahwa pada tahun 2023, kegiatan persentase calon induk unggul yang diproduksi tidak mendapat pencadangan anggaran (*automatic adjustment*).

Pada periode sebelumnya (TW III 2023) tidak terdapat permasalahan dalam pencapaian indikator kinerja tersebut. Hal ini dapat terlihat dari capaian keuangan dan fisik. Adapun tindak lanjut dari rekomendasi dan/atau rencana aksi pada periode pelaporan sebelumnya yang telah dilakukan yaitu melanjutkan Proses pemeliharaan biota sesuai target yang telah ditentukan.

Rekomendasi untuk perbaikan pelaksanaan kegiatan produksi calon induk unggul yang diproduksi pada tahun 2024 yaitu melaksanakan kegiatan produksi calon induk ikan sesuai dengan rencana operasional kegiatan dan target renja.

D. Persentase Sarana dan Prasarana Bioflok yang Disalurkan

Bantuan Sarana dan prasarana bioflok yang didistribusikan ke masyarakat lingkup BLUPPB Karawang merupakan kegiatan prioritas nasional dan pendelegasian tugas dari Ditjen Perikanan Budi Daya ke BLUPPB Karawang. Target bantuan sarana prasarana dan percontohan produksi Budi Daya ikan sistem bioflok yang tepat sasaran pada tahun 2023 bertambah pada Triwulan III sebanyak 13 unit dari yang sebelumnya 21 unit menjadi 34 unit. Apabila dibandingkan dengan tahun 2022 maka target tersebut meningkat sebesar 17,24% dari target sebanyak 29 unit.

Tabel 25. Perbandingan Target Bantuan Sarana dan Prasarana Bioflok yang Disalurkan ke Masyarakat Tahun 2022 dan 2023

No	Uraian	Satuan	Tahun Anggaran		% Kenaikan
			2022	2023	
1.	Sarana dan prasarana Bioflok yang disalurkan ke masyarakat	Paket	29	34	17,24
Total		Paket	29	34	17,24

Jumlah sarana dan prasarana bioflok yang disalurkan ke masyarakat sebanyak 37 paket atau tercapai 108,82% dari target tahun 2023. Capaian tahun 2023 mengalami peningkatan sebesar 27,59% dibandingkan dengan tahun 2022 yang menghasilkan 29 paket. Adapun capaian persentase sarana dan prasarana bioflok yang disalurkan tahun 2023 sebesar 108,82% sebagaimana yang tertera pada Tabel 26.

Tabel 26. Capaian Persentase Sarana dan Prasarana Bioflok yang Disalurkan Tahun 2023

Sasaran Kegiatan: Meningkatkan Sarana dan Prasarana Pembudidayaan Ikan											
Indikator Kinerja: Persentase Sarana dan Prasarana Bioflok yang Disalurkan (%)											
Realisasi Tahun 2018 – 2022					Tahun 2023			Perbandingan Tahun 2023 terhadap Tahun 2022 (%)	Renstra 2020-2024		
2018	2019	2020	2021	2022	Target	Realisasi	Capaian (%)		Target 2024	% Capaian terhadap target akhir Renstra	
-	-	-	-	-	100,00	108,82	108,82	-	-	-	

Keterangan : IK tersebut merupakan IK baru pada tahun 2023 (Perubahan/penyesuaian nomenklatur IK dengan satuan target yang beda), sehingga tidak dapat diperbandingkan dengan tahun sebelumnya

Dari Tabel 26 dapat diketahui bahwa capaian Persentase Sarana dan Prasarana Bioflok yang Disalurkan tahun 2023 tidak dapat dibandingkan dengan tahun sebelumnya pada periode yang sama disebabkan pada tahun sebelumnya tidak terdapat indikator kinerja ini. Apabila

dibandingkan dengan renstra BLUPPB Karawang maka capaian yang sudah tercapai tidak dapat dibandingkan karena tidak terdapat target dalam renstra.

Tabel 27. Perbandingan Capaian Persentase Sarana dan Prasarana Bioflok yang Disalurkan Tahun 2023 dengan UPT DJPB Lain

No	UPT	Target	Realisasi	%
1	BLUPPB Karawang	100,00	108,82	108,82
2	BPBAP Ujung Batee	100,00	106,06	106,06
3	BPBAT Tatele	100,00	100,00	100,00

Perbandingan capaian persentase sarana dan prasarana bioflok yang disalurkan tahun 2023 berdasarkan Tabel 27, dapat diketahui bahwa capaian BLUPPB Karawang baik secara volume maupun prosentase berada di atas UPT DJPB Lain.

Tabel 28. Daftar Penerima Bantuan Sarana dan Prasarana Bioflok lingkup BLUPPB Karawang Tahun 2023

No	Komisi IV DPR RI	Kelompok	Alamat	Kab/Kota	Provinsi	Jumlah (Paket)
1	Dr. H. Sutrisno, S.E., M.Si.	Mulya Mandiri Jatitujuh	Desa Jatitengah, kec. Jatitujuh	Majalengka	Jawa Barat	1
2	Dr. H. Sutrisno, S.E., M.Si.	Kampung Nila	Desa Banyusari, Kec. Malausma	Majalengka	Jawa Barat	1
3	Dr. H. Sutrisno, S.E., M.Si.	Barokah Cigasong	Desa Tenjolayar, Kec. Cigasong	Majalengka	Jawa Barat	1
4	Dr. H. Sutrisno, S.E., M.Si.	Nila Prima	Desa Balingbing, Kec. Pagaen Barat	Subang	Jawa Barat	1
5	Dr. H. Sutrisno, S.E., M.Si.	Pelita	Desa Tanjungsiang, Kec. Tanjungsiang	Subang	Jawa Barat	1
6	Dr. H. Sutrisno, S.E., M.Si.	Langlang Buana Satu	Desa Salam Jaya, Kec. Pabuaran	Subang	Jawa Barat	1
7	Dr. H. Sutrisno, S.E., M.Si.	Mina Karang Anyar	Desa Jalancagak, Kec. Jalancagak	Subang	Jawa Barat	1
8	Dr. H. Sutrisno, S.E., M.Si.	Mina Rahayu	Desa Sari Mekar, Kec. Jatinuggal	Sumedang	Jawa Barat	1
9	H. Dedi Mulyadi, S.H.	Rawa Indah Lele	Dusun Rawaindah Rt 003 Rw 001 Kec. Batujaya	Karawang	Jawa Barat	1
10	H. Dedi Mulyadi, S.H.	Mina Padajaya	Desa Rejasari, Kec. Langensari	Kota Banjar	Jawa Barat	1
11	H. Dedi Mulyadi, S.H.	Jaya Barokah Mantap	Desa Cijunti Kec. Campaka Purwakarta	Purwakarta	Jawa Barat	1
12	H. Dedi Mulyadi, S.H.	Mulya I	Desa Dangdeur Kec. Bungursari	Purwakarta	Jawa Barat	1
13	H. Dedi Mulyadi, S.H.	Lele Berkah Ciwareng	Desa Ciwareng Kec. Babakancikao	Purwakarta	Jawa Barat	1
14	H. Dedi Mulyadi, S.H.	Fish Saluyu	Desa Cidahu Kec. Pasawahan	Purwakarta	Jawa Barat	1
15	H. Dedi Mulyadi, S.H.	Putra Cirata	Kp. Cilangkap Rt 007 Rw 004 Desa Cadassari Kec. Tegalwaru	Purwakarta	Jawa Barat	1
16	H. Dedi Mulyadi, S.H.	Pemuda Milenial	Desa Sukadami Kec. Wanayasa	Purwakarta	Jawa Barat	1
17	Hj. Nur'aeni, S.Sos, M.Si.	Pokdakan Julang Jaya Makmur	Desa Julang Kec. Cikande	Kota Cilegon	Banten	1

No	Komisi IV DPR RI	Kelompok	Alamat	Kab/Kota	Provinsi	Jumlah (Paket)
18	Hj. Nur'aeni, S.Sos, M.Si.	Darussyafah	Kp. Cikareo, Desa Cikareo, Kec. Cikukur, Kab. Lebak	Lebak	Banten	1
19	Hj. Nur'aeni, S.Sos, M.Si.	Yayasan Bina Bangsa	Desa Taman Jaya, Kec. Cikukur, Lebak	Lebak	Banten	1
20	Hj. Nur'aeni, S.Sos, M.Si.	Yayasan Qotrotul Falah	Kp. Sariang Desa Sumur Bandung, Kec. Cikukur, Kab. Lebak	Lebak	Banten	1
21	Hj. Nur'aeni, S.Sos, M.Si.	Ponpes Riyadul Muslimin	Desa Cikukur Kec. Cikukur	Lebak	Banten	1
22	Hj. Nur'aeni, S.Sos, M.Si.	Yayasan Ponpes Yulawatara	Kp. Catang Stasiung, Desa Bojong Catang, Kec. Tanjung Teja	Serang	Banten	1
23	Hj. Nur'aeni, S.Sos, M.Si.	Airasstha Insan Mandiri	Kp. Pasireurih, Desa Cisalam, Kec. Baros	Serang	Banten	1
24	Hj. Nur'aeni, S.Sos, M.Si.	Pondok Pesantren Miftahun Najah Lamongan	Kp. Lamongan, Desa Tonjong, Kec. Kramatwatu	Serang	Banten	1
25	Ono Surono, ST	Sekar Muara Mina	Desa Muara, Kec. Suranenggala, Kab. Cirebon	Cirebon	Jawa Barat	1
26	Ono Surono, ST	Pokdakan Mina Barokah Bangodua	Desa Bangodua Kec. Bangodua	Indramayu	Jawa Barat	1
27	Ono Surono, ST	Kampung Berkah Mandiri	Desa Rambatan Wetan, Kec. Sindang	Indramayu	Jawa Barat	1
28	Ono Surono, ST	Mina Mandiri Cikawung 1	Desa Cikawung, Kec. Terisi	Indramayu	Jawa Barat	1
29	Ono Surono, ST	Mina Permata 1	Komplek Permata Harjamukti Kota Cirebon	Kota Cirebon	Jawa Barat	1
30	Ono Surono, ST	Pokdakan Ciyulaan	Kel. Larangan, Kec. Harjamukti, Kota Cirebon	Kota Cirebon	Jawa Barat	1
31	Ono Surono, ST	Lasaba Jaya	Jalan Satria Gang Manggis RT 04 RW 04 Langensari Baru	Kota Cirebon	Jawa Barat	1
32	Ono Surono, ST	Pokdakan Nila Samadikun Berdaya	Kel. Kesenden, Kec. Kejaksan Kota Cirebon	Kota Cirebon	Jawa Barat	1
33	Reguler	Buana Cipta Jaya	Desa Pusakajaya Utara Kecamatan Cilebar Kab Karawang	Karawang	Jawa Barat	1
34	Reguler	Wira Sejahtera	Desa Sungai Buntu Kecamatan Pedes Kab Karawang	Karawang	Jawa Barat	1
35	Reguler	Kian Sejahtera	Desa Kutagandok Kecamatan Kutawaluya Kab Karawang	Karawang	Jawa Barat	1
36	Reguler	Balong Makmur Kahuripan	Desa Cibalongsari Kecamatan Klari Kab Karawang	Karawang	Jawa Barat	2
Total						37

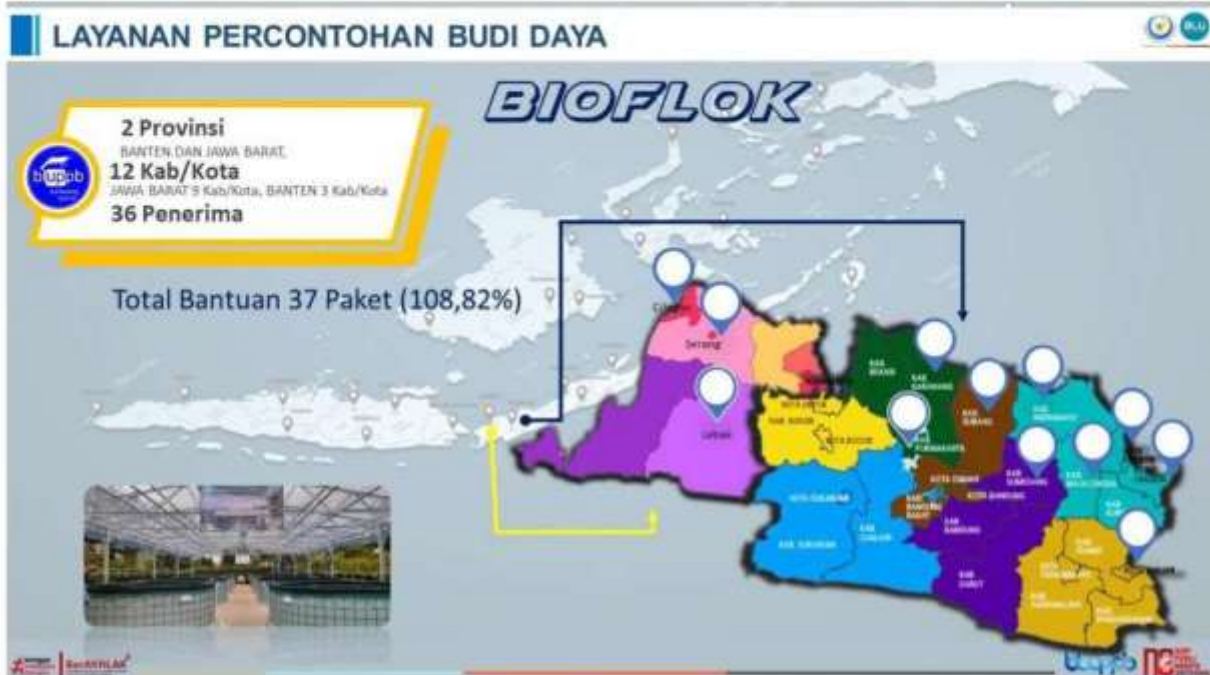


Gambar 14. Dokumentasi Sarana dan Prasarana Bioflok yang Disalurkan ke Masyarakat lingkup BLUPPB Karawang Tahun 2023

BLUPPB Karawang telah merealisasikan anggaran tahun 2023 untuk mendukung kegiatan sarana dan prasarana bioflok yang didistribusikan ke masyarakat lingkup BLUPPB Karawang sebesar Rp7.309.549.775,- atau sebesar 99,99% dari pagu sebesar Rp7.310.000.000,-. Perlu diketahui bahwa pada tahun 2023, kegiatan bantuan Sarana dan prasarana bioflok yang didistribusikan ke masyarakat lingkup BLUPPB Karawang tidak mendapat pencadangan anggaran (*automatic adjustment*).

Pada periode sebelumnya (TW III 2023) tidak terdapat permasalahan dalam pencapaian indikator kinerja tersebut. Adapun capaian target fisik dan keuangan dapat terlihat progresnya pada triwulan IV disebabkan kegiatan sarana dan prasarana bioflok yang didistribusikan ke masyarakat baru dapat tertagihkan oleh penyedia setelah pembangunan sarana dan prasarana bioflok di masyarakat selesai 100,00%. (pengukuran bersifat tahunan). Adapun tindak lanjut dari rekomendasi dan/atau rencana aksi pada periode pelaporan sebelumnya yang telah dilakukan adalah melakukan pendampingan teknis (monev) ke penerima bioflok oleh balai.

Rekomendasi yang dapat dilakukan untuk perbaikan kegiatan bantuan pemerintah berupa sarana dan prasarana bioflok pada tahun 2024 yaitu mempercepat proses identifikasi dan verifikasi calon penerima bantuan agar proses pendistribusian dapat tercapai lebih baik apabila BLUPPB Karawang mendapatkan target dari DJPB mengingat status BLUPPB Karawang yang telah menjadi BLU (Badan Layanan Umum).



Gambar 15. Peta Sebaran Penerima Bantuan Sarana dan Prasarana Bioflok lingkup BLUPPB Karawang Tahun 2023

E. Persentase Diseminasi Teknologi Pembesaran Ikan

Persentase Diseminasi Teknologi Pembesaran Ikan merupakan indikator kinerja yang baru ditetapkan pada tahun 2023 dengan target sebesar 100,00% dan bersifat tahunan. Pelaksanaan diseminasi teknologi pembesaran ikan lingkup bluppb Karawang pada tahun 2023 telah dilakukan pada 3 (tiga) lokasi dengan 6 (enam) Paket Kegiatan atau tercapai 100,00% dari target.

Tabel 29. Capaian Persentase Diseminasi Teknologi Pembesaran Ikan Tahun 2023

Sasaran Kegiatan : Meningkatnya Sarana dan Prasarana Pembudidayaan Ikan										
Indikator Kinerja : Persentase Diseminasi Teknologi Pembesaran Ikan (%)										
Realisasi Tahun 2018 – 2022					Tahun 2023			Perbandingan Tahun 2023 terhadap Tahun 2022 (%)	Renstra 2020-2024	
2018	2019	2020	2021	2022	Target	Realisasi	Capaian (%)		Target 2024	% Capaian terhadap target akhir Renstra
-	-	-	-	-	100,00	100,00	100,00	-	-	-

Keterangan : IK tersebut merupakan IK baru pada tahun 2023 sehingga tidak dapat diperbandingkan dengan tahun sebelumnya

Dari Tabel 25 dapat diketahui bahwa persentase diseminasi teknologi pembesaran ikan tahun 2023 tidak dapat dibandingkan dengan tahun sebelumnya pada periode yang sama disebabkan pada tahun sebelumnya tidak terdapat indikator kinerja ini. Apabila dibandingkan dengan renstra BLUPPB Karawang maka capaian yang sudah tercapai tidak dapat dibandingkan karena tidak terdapat target dalam renstra. Adapun untuk mempercepat pencapaian target dari komponen IK tersebut, maka rencana aksi yang akan dilakukan yaitu:

A. Diseminasi/Temu Lapangan Budidaya Ikan Lele dan Nila Kab. Purwakarta

Kegiatan “Bimbingan Teknis Pembesaran Ikan Lele dan Nila Sistem Bioflok” untuk 2 (dua) paket kegiatan diikuti oleh peserta sekitar 200 orang yang terdiri dari anggota kelompok dan perwakilan penerima bantuan paket sarana dan prasarana budidaya ikan lele / nila sistem bioflok dan juga penerima bantuan benih, Dinas Perikanan dan tim teknis. Kegiatan ini dibuka langsung oleh Kepala BLUPPB Karawang M. Tahang, S.St.Pi, dengan menghadirkan narasumber Bapak Iip Saepudin dan Ibu Fitria Ramadhani, dengan judul materi “Teknik Pembesaran Ikan Lele Sistem Bioflok dan Teknik Pembesaran Ikan Nila Sistem Bioflok. Turut hadir juga dalam kegiatan ini yaitu wakil ketua komisi IV DPR RI yaitu H. Dedi Mulyadi, S.H.

Berbagai sambutan dan arahan disampaikan juga oleh Kepala Dinas Peternakan dan Perikanan Kabupaten Purwakarta, yang kemudian dilanjutkan dengan arahan dan sosialisasi program oleh wakil ketua komisi IV DPR RI yaitu H. Dedi Mulyadi, S.H. Tujuan dari kegiatan ini adalah wadah diskusi dan sharing pengetahuan tentang bantuan lele bioflok bagi para penerima bantuan untuk mendukung suksesnya pelaksanaan program bantuan sarana prasarana pemerintah budidaya lele/nila system bioflok kedepan. Peningkatan kualitas SDM penting guna mendapatkan panen yang maksimal, baik secara kualitas maupun kuantitas. Makanya bimtek ini baik untuk pembudidaya penerima bantuan. Selain itu melalui kegiatan ini juga dapat menciptakan kemandirian ekonomi masyarakat secara berkelanjutan serta mendukung ketahanan pangan nasional.



Gambar 16. Diseminasi/Temu Lapangan Budidaya Ikan Lele dan Nila Kab. Purwakarta

B. Diseminasi/Temu Lapang Budidaya Ikan Air Tawar dan Payau Kab. Kebumen

Kegiatan “Bimbingan Teknis Budidaya Ikan Air Tawar dan Payau” untuk 2 (dua) paket kegiatan diikuti oleh peserta sekitar 200 orang yang terdiri dari anggota kelompok dan perwakilan penerima bantuan paket sarana dan prasarana budidaya ikan lele/nila sistem bioflok dan juga penerima bantuan benih, Dinas Perikanan dan tim teknis. Kegiatan ini dibuka langsung oleh Kepala BLUPPB Karawang M. Tahang, S.St.Pi dengan menghadirkan narasumber Bapak Asep Nurdiana dan Bapak Wisnu Nugroho, dengan judul materi “Teknik Pembesaran Ikan Lele Sistem Bioflok dan Teknik Budidaya Air Payau. Turut hadir juga dalam kegiatan ini yaitu Anggota komisi IV Ir. KRT. H. Darori Wonodipuro, MM. IPU.

Berbagai sambutan dan arahan disampaikan juga oleh Kepala Dinas Peternakan dan Perikanan Kabupaten Kebumen, yang kemudian dilanjutkan dengan arahan dan sosialisasi program oleh Anggota komisi IV Ir. KRT. H. Darori Wonodipuro, MM. IPU. Tujuan dari kegiatan ini adalah wadah diskusi dan sharing pengetahuan tentang bantuan lele bioflok bagi para penerima bantuan untuk mendukung suksesnya pelaksanaan program bantuan sarana prasarana pemerintah budidaya lele sistem bioflok kedepan serta budidaya air payau dalam hal ini budidaya udang vaname. Peningkatan kualitas SDM penting guna mendapatkan panen yang maksimal, baik secara kualitas maupun kuantitas. Makanya bimtek ini baik untuk pembudidaya penerima bantuan. Selain itu melalui kegiatan ini juga dapat menciptakan kemandirian ekonomi masyarakat secara berkelanjutan serta mendukung ketahanan pangan nasional.

Setelah pembukaan acara dilanjutkan dengan penyampaian materi seputar Teknik pembesaran ikan lele bioflok dan budidaya air payau (Udang Vaname) yang disampaikan oleh pratisi budidaya. Kegiatan ini selanjutnya diteruskan dengan diskusi antara para peserta, Dinas Terkait, dan BLUPPB Karawang.



Gambar 17. Diseminasi/Temu Lapang Budidaya Ikan Air Tawar dan Payau Kab. Kebumen

C. Diseminasi/Temu Lapang Budidaya Ikan Lele dan Nila Kab. Bogor

Kegiatan “Bimbingan Teknis Budi Daya Ikan Lele dan Ikan Nila Sistem Bioflok” untuk 2 (dua) paket kegiatan diikuti oleh peserta sekitar 200 orang yang terdiri dari anggota kelompok dan perwakilan penerima bantuan paket sarana dan prasarana budidaya ikan lele / nila sistem bioflok dan juga penerima bantuan benih, dan tim teknis. Kegiatan ini dibuka langsung oleh Perwakilan BLUPPB Karawang, dengan menghadirkan narasumber yang berkompeten di bidang budi daya ikan lele dan ikan nila. Turut hadir juga dalam kegiatan ini yaitu Anggota komisi IV Ravindra Airlangga, B.A., M.S.

Berbagai sambutan dan arahan pada saat pelaksanaan yang kemudian dilanjutkan dengan arahan dan sosialisasi program oleh Anggota komisi IV Ravindra Airlangga, B.A., M.S... Tujuan dari kegiatan ini adalah sebagai wadah diskusi dan sharing pengetahuan tentang budi daya ikan lele dan ikan nila sistem bioflok bagi para penerima bantuan untuk mendukung suksesnya pelaksanaan program bantuan masyarakat berupa sarana prasarana budi daya ikan lele dan ikan nila sistem bioflok. Peningkatan kualitas Sumber Daya Manusia sangat penting guna mendapatkan panen yang maksimal, baik secara kualitas maupun kuantitas. Maka dari itu bimbingan teknis ini baik untuk pembudidaya penerima bantuan. Selain itu melalui kegiatan ini juga dapat menciptakan kemandirian ekonomi masyarakat secara berkelanjutan serta mendukung ketahanan pangan nasional.

Setelah pembukaan acara dilanjutkan dengan penyampaian materi seputar Teknik pembesaran ikan lele dan ikan nila sistem bioflok yang disampaikan oleh praktisi budidaya. Kegiatan ini selanjutnya diteruskan dengan diskusi antara para peserta dan BLUPPB Karawang.



Gambar 18. Diseminasi/Temu Lapang Budidaya Ikan Lele dan Nila Kab. Bogor

Tabel 30. Perbandingan Capaian Persentase Diseminasi Teknologi Pembesaran Ikan Tahun 2023 dengan UPT DJPB Lain

No	UPT	Target	Realisasi	%
1	BLUPPB Karawang	100,00	100,00	100,00
2	BPBAP Ujung Batee	100,00	100,00	100,00
3	BPBAT Tatelu	100,00	100,00	100,00

Perbandingan persentase diseminasi teknologi pembesaran ikan sampai tahun 2023 berdasarkan Tabel 30, dapat diketahui bahwa capaian BLUPPB Karawang baik secara volume maupun prosentase memiliki nilai capaian yang sama dengan UPT DJPB lain yaitu 100,00% (capaian bersifat tahunan).

BLUPPB Karawang telah merealisasikan anggaran tahun 2023 untuk diseminasi teknologi pembesaran ikan yang disampaikan ke masyarakat sebesar Rp299.914.925,- atau sebesar 99,97% dari pagu sebesar Rp300.000.000,-. Perlu diketahui bahwa pada tahun 2023, kegiatan terkait diseminasi teknologi pembesaran ikan yang disampaikan ke masyarakat tidak mendapat pencadangan anggaran (*automatic adjustment*). Realisasi anggaran pada kegiatan ini sangat tergantung dari permintaan Anggota Komisi IV DPR RI yang akan turun ke masyarakat dalam kegiatan pada masa reses/kunjungan kerja ke Dapil-nya ataupun instruksi dari Dirjen Perikanan Budi Daya. Berdasarkan surat Dirjen Perikanan Budi Daya Nomor B.1148/DJPB/TU.210/II/2023 Tanggal 16 Februari 2023 hal Pembagian Satker Pelaksana Bimbingan Teknis 2023 diketahui bahwa lokasi yang akan dilakukan oleh BLUPPB Karawang meliputi Jabar V, Jabar VII dan Jateng VII.

Pada periode sebelumnya (TW III Tahun 2023) tidak terdapat permasalahan dalam pencapaian indikator kinerja tersebut. Adapun tindak lanjut dari rekomendasi dan/atau rencana aksi pada periode pelaporan sebelumnya yang telah dilakukan adalah melaksanakan kegiatan temu lapang/diseminasi teknologi pembesaran ikan sesuai dengan instruksi dari Ditjen Perikanan Budi Daya ataupun usulan dari Tenaga Ahli (TA) Komisi IV DPR RI (Insidentil).

Rekomendasi untuk perbaikan pelaksanaan kegiatan diseminasi teknologi pembesaran ikan yang disampaikan ke masyarakat lingkup BLUPPB Karawang pada tahun 2024 yaitu melaksanakan kegiatan sesuai dengan instruksi dan penugasan dari Ditjen Perikanan Budi Daya terkait usulan dari Tenaga Ahli (TA) Komisi IV DPR RI.

KEMENTERIAN KELAUTAN DAN PERIKANAN
DIREKTORAT JENDERAL PERIKANAN BUDIDAYA
JALAN MEDAN MERKUR 156B NO.09 K 15
JAKARTA 10110 KOTA PO BOX 4138 JOP 10001
TELEFON 021 59102 (LAMA), FAKS 021 5914172
LAMA 800 300 001

Lampiran Surat
Nomor: B.1148/DUPB/TU.210/03/2023
Tanggal: 15 Februari 2023

Nomor: B.1148/DUPB/TU.210/03/2023
Sifat: Segera
Lampiran: Satu Berkas
Hal: Pembagian Satker Pelaksana Bimbingan Teknis 2023

16 Februari 2023

Yh. (Daftar Terlampir)

Untuk mempersiapkan pelaksanaan kegiatan Bimbingan Teknis Tahun 2023, bersama ini kami sampaikan pembagian satker pelaksana untuk masing-masing anggota Komite IV DPR RI, berdasarkan pelaksanaan kegiatan Bimbingan Teknis dari PIC pelaksanaannya di Tahun 2022. Kami berharap pelaksanaan kegiatan Sosialisasi Kebijakan ini dapat dilakukan sedini mungkin pada awal tahun 2023.

Dersikan kami sampaikan, atas perhatian dan kerjasamanya diucapkan terima kasih.

Direktur Jenderal Perikanan Budidaya

Dianandawati
Sekara Elektronik

Tt. Heera Rahayu

Satker Pelaksana Bimbingan Teknis T.A 2023

NO	NAMA ANGGOTA	DAerah	PIC Daerah
1	VITA ERVINA, S.E.	JATENG VI	SPBPAT Jepara
2	PIRAMA SOBACHYO, SE. MH	JATENG II	SPBPAT Jepora
3	P. PRADIGAH SUSANTO, M.M.	JATENG VI	SPBPAT Jepora
4	Dr. T. H. ISKANDI SETYAWATI THOHARI DEDE, M.Si.	JABAR II	SPBPAT Sukabung
5	TETI RIYAH THENDUNG, E.Su	JATENG VII	SPBPAT Sukabung
6	N. MIFTAHUM, S.Sos.	JATIM VII	SPBPAT Sukabung
7	Dr. H. BLAMET	JABAR IV	SPBPAT Sukabung
8	H. HANAN A. RIDQAN, M.	LAMPUNG I	SPBPAT Lampung
9	KICOR, S.E.	LAMPUNG I	SPBPAT Lampung
10	H. DWITA NIA SUGADI	LAMPUNG I	SPBPAT Lampung
11	H. RIZKI, H. DANDI, MOKHOFFER, MM	JATENG VI	SPBPAT Lampung
12	H. ZHOFER AL FANJARI, M.Si.	JABAR V	SPBPAT Lampung
13	H. HANAN, S.E.	JABAR V	SPBPAT Lampung
14	ENYA LIMBYATI, CHUSMAN	JATIM VII	SPBPAT Sukabung
15	ANGGIA ERMA RIN, M.M	JATIM VI	SPBPAT Sukabung
16	H. ENDRO HERMANS, M.M.A	JATIM VI	SPBPAT Sukabung
17	DR. H. SNU MUJ TAZAB	JATIM VI	SPBPAT Sukabung
18	DR. AZIM SOLIHAN, M.Si	SULSEL I	SPBPAT Takalar
19	MUHAMMAD DEWY SUMI	SULSEL II	SPBPAT Takalar
20	DR. H. ANIK ANMAL PAUL ODAN, SP MM	SULSEL I	SPBPAT Takalar
21	DR. GIARDI SAPULI HIDAYAT, M.Si.	SUMUT II	SPBPAT Ujung Sembu
22	H.M. SALIM FARIDY, SE. MM	ACEH I	SPBPAT Ujung Sembu
23	H. H. T.A. HARUL, M.M.	ACEH I	SPBPAT Ujung Sembu
24	MARIA LESTAR, S.Pi	KALBAR I	SPBPAT Mandailing
25	G. BUCKYANO DUMMOONO	KALBAR I	SPBPAT Mandailing
26	YESSY MELIANA, S.E.	KALBAR I	SPBPAT Mandailing
27	DANIEL ZOHAR, S.E.	KALBAR I	SPBPAT Mandailing
28	SAMBANG PURBANTO, S.ST. MH	KALBAR I	SPBPAT Mandailing
29	BIZRY APRILA, S.H. M.H.	SUMSEL I	SPBPAT Sei Tuan
30	H. M. SRI KUSTINA	SUMSEL II	SPBPAT Sei Tuan
31	H. ALBRI KESOLAH	LAMPUNG I	SPBPAT Sei Tuan
32	CADANGRE		SPBPAT Sei Tuan
33	EDWARD TANJUB, S.H.	NTT I	SPBPAT Tebu
34	KUNO WAHYU MAPPASRENI	SULSEL II	SPBPAT Tebu
35	DR. SUNARJO DUNA, M.Si	SULSEL I	SPBPAT Tebu
36	DOANRANG		SPBPAT Tebu
37	ALEN MUBI, S.H.	MALUKU UTARA	SPBL Ambon
38	H. SUJEMAH I, HANZAN	PAPUA	SPBL Ambon
39	H. ABULLAH TUNGGAL, M.Si	MALUKU	SPBL Ambon
40	SALAFIN ELUPOITY, S.T.	MALUKU	SPBL Ambon
41	DR. HERMANTO, SE. MM.	SUMBAR I	SPBL Batam
42	HAERUDIN, S.Ag. M.H.	JABAR X	SPBL Batam
43	RH. ASIP ANANG MOUSHEL AFFANDY, S.Sy	JABAR X	SPBL Batam
44	CHIMBARANG		SPBL Batam
45	AJALE SUTIRNO	NTT I	SPBL Lombok

Gambar 19. Pembagian Satker Pelaksana Bimbingan Teknis 2023

F. Persentase Bantuan Sarana Kawasan Budi Daya yang Disalurkan

Persentase Bantuan Sarana Kawasan Budi Daya yang Disalurkan merupakan indikator kinerja yang baru ditetapkan pada tahun 2023 dengan target sebesar 75,00% dan bersifat tahunan. Sarana Kawasan Budi Daya merupakan alat berat excavator dan/atau kincir yang disalurkan kepada masyarakat yang bertujuan untuk mendukung kegiatan usaha Budi Daya perikanan sehingga dapat meningkatkan produktifitas Budi Daya perikanan. Jenis bantuan yang dilaksanakan di BLUPPB Karawang berupa bantuan kincir air dengan target awal sebanyak 770 unit menjadi 110 unit.

BLUPPB Karawang telah merealisasikan bantuan sarana kawasan budi daya yang disalurkan berupa kincir air sebanyak 110 unit atau tercapai 100,00% dari target tahun 2023. Adapun capaian persentase bantuan sarana kawasan budi daya yang disalurkan tahun 2023 sebesar 133,33% sebagaimana yang tertera pada Tabel 31.

Tabel 31. Capaian Persentase Bantuan Sarana Kawasan Budi Daya yang Disalurkan Tahun 2023

Sasaran Kegiatan : Meningkatkan Sarana dan Prasarana Pembudidayaan Ikan											
Indikator Kinerja : Persentase Bantuan Sarana Kawasan Budi Daya yang Disalurkan (%)											
Realisasi Tahun 2018 – 2022					Tahun 2023			Perbandingan Tahun 2023 terhadap Tahun 2022 (%)	Renstra 2020-2024		
2018	2019	2020	2021	2022	Target	Realisasi	Capaian (%)		Target 2024	% Capaian terhadap target akhir Renstra	
-	-	-	-	-	75,00	100,00	133,33	-	-	-	

Keterangan : IK tersebut merupakan IK baru pada tahun 2023 sehingga tidak dapat diperbandingkan dengan tahun sebelumnya

Dari Tabel 31 dapat diketahui bahwa persentase bantuan sarana kawasan budi daya yang Disalurkan tahun 2023 tidak dapat dibandingkan dengan tahun sebelumnya pada periode yang sama disebabkan pada tahun sebelumnya tidak terdapat indikator kinerja ini. Apabila dibandingkan dengan renstra BLUPPB Karawang maka capaian yang sudah tercapai tidak dapat dibandingkan karena tidak terdapat target dalam renstra.

Tabel 32. Perbandingan Capaian Persentase Bantuan Sarana Kawasan Budi Daya yang Disalurkan Tahun 2023 dengan UPT DJPB Lain

No	UPT	Target	Realisasi	%
1	BLUPPB Karawang	75,00	100,00	133,33
2	BPBAP Ujung Batee	100,00	100,00	100,00
3	BPBAT Tatelu	-	-	-

Perbandingan persentase bantuan sarana kawasan budi daya yang disalurkan tahun 2023 berdasarkan Tabel 32, dapat diketahui bahwa capaian BLUPPB Karawang secara volume mempunyai nilai yang sama dengan BPBAP Ujung Batee. Akan tetapi, capaian BLUPPB Karawang secara prosentase mempunyai nilai yang lebih tinggi dari BPBAP Ujung Batee (capaian bersifat tahunan).

BLUPPB Karawang telah merealisasikan anggaran tahun 2023 untuk bantuan sarana kawasan Budi Daya yang terdistribusi berdasarkan usulan masyarakat sebesar Rp1.098.268.989,- atau sebesar 99,84% dari pagu sebesar Rp1.100.000.000,-. Pada tahun 2023, kegiatan terkait bantuan sarana kawasan Budi Daya yang terdistribusi berdasarkan usulan masyarakat tidak mendapat pencadangan anggaran (*automatic adjustment*). Realisasi anggaran pada kegiatan ini sangat tergantung dari proposal dari kelompok yang diusulkan oleh Tenaga Ahli dari Anggota Komisi IV DPR RI, di mana BLUPPB Karawang telah menerima daftar tentatif rencana distribusi bantuan kincir berdasarkan anggota DPR dan wilayah sebagaimana yang tertera pada Tabel 33.

Tabel 33. Daftar Tentatif Rencana Distribusi Bantuan Kincir berdasarkan Anggota DPR dan Wilayah Tahun 2023

No	Nama Anggota Komisi IV DPR RI	Dapil	Kabupaten/Kota
1	Ono surono, ST	JABAR VIII	Cirebon, Kota Cirebon, Indramayu
2	Dr. H. Sutrisno, S.E., M.Si.	JABAR IX	Majalengka, Subang, Sumedang
3	Dr. Ir. Hj. Endang Setywati Thohari Dess, M.Sc	JABAR III	Kota Bogor, Cianjur
4	H. Dedi Mulyadi, S.H.	JABAR VII	Bekasi, Karawang, Purwakarta
5	Ravinda Airlangga	JABAR V	Bogor
6	Hj. Nur'Aeni, S.Sos, M.Si.	BANTEN II	Kota Cilegon, Kota Serang, Serang
7	Drh. H. Slamet	JABAR IV	Sukabumi, Kota Sukabumi
8	Haerudin, S.Ag, M.H.	JABAR XI	Garut, Kota Tasikmalaya, Tasikmalaya
9	KH. Asep Ahmad Moushul Affandy, S.Sy	JABAR X	Kota Banjar, Ciamis, Kuningan, Pangandaran
10	Ir. Panggah susanto, M.M.	JATENG VI	Magelang, Kota Magelang, Purworejo, Temanggung, Wonosobo
11	H. Sunarna, S.E., M.Hum.	JATENG VIII	Banyumas, Cilacap

Berdasarkan Tabel 33, BLUPPB Karawang telah mendistribusikan bantuan sarana kawasan budi daya yang disalurkan berupa kincir air tahun 2023 sebanyak 110 unit untuk 14 kelompok yang tersebar di 4 (empat) propinsi, 12 kabupaten, sebagaimana yang tertera pada Tabel 34.

Tabel 34. Daftar Penerima Bantuan Sarana Kawasan Budi Daya lingkup BLUPPB Karawang Tahun 2023

No	Nama	Kabupaten	Alamat	Kelompok	Jumlah (unit)
1	Dr. H. Sutrisno, S.E., M.Si.	Subang	Desa Jayamukti Kecamatan Blanakan Kabupaten Subang	Wana Tambak Jaya	10
2	Haerudin, S.Ag, M.H.	Garut	Kp. Baru Jati Rt 003 Rw 009 Desa Mandalakasih Kec. Pameugpeuk	Yayasan Al Amin	5
3	HJ. Nur'Aeni, S.Sos, M.Si.	Serang	Jl. Wanayasa Domas No. 1 Desa Domas Kecamatan Pontang Kabupaten Serang	Anza Agro	10
4	H. Dedi Mulyadi, S.H.	Cianjur	Desa Cipetir Kecamatan Cibeber Kabupaten Cianjur	Tani Makmur	3
5	H. Dedi Mulyadi, S.H.	Ciamis	Desa Cimaragas Kecamatan Cimaragas Kabupaten Ciamis	Sukalena	7
6	drh. H. Slamet	Lampung	Desa Pematang Pasir Kec. Ketapang Lampung Selatan	Tani Maju sejahtera	10
7	Ono Surono, ST	Indramayu	Desa Pagirikan Pasekan Kab. Indramayu	Pokdakan Putra Bantar Peningangan	10
8	Ir. Panggah Susanto, M.M.	Purworejo	Jati malang purwodadi Kab. Purworejo	Berkah Vaname	10
9	Dr. Ir. Hj. Endang Setyawati Thohari Dess, M.Sc.	Cianjur	Tanjungsari Agrabinta Kabupaten Cianjur	Koperasi Mina Sejahtera	10
10	KH. Asep Ahmad Moushul Affandy, S.Sy	Pangandaran	Desa Legokjawa Kecamatan Cimerak Kabupaten Panganda	Cudang	5
11	KH. Asep Ahmad Moushul Affandy, S.Sy	Pangandaran	Dusun Tenjolaya RT 002 RW 012 Desa Kertayasa Kecamatan Cijulang Kabupaten Pangandaran	Girilaya	5

No	Nama	Kabupaten	Alamat	Kelompok	Jumlah (unit)
12	Daeng Muhammad, SE, M.Si	Karawang	Dusun Jatimulya Desa Kalangsari Kec. Rengasdengklok Kab. Karawang	Mina Sejahtera	10
13	Regular	Kebumen	Desa Tanggulangin Rt 02 Rw 05 Kec. Klirong Kab. Kebumen	Pokdakan Mutiara Samudra	8
14	Regular	Kebumen	Desa Tanggulangin Rt 02 Rw 05 Kec. Klirong Kab. Kebumen	Pokdakan Tambak Mina Pawitan	7
Total					110

Pada periode sebelumnya (TW III 2023) tidak terdapat permasalahan dalam pencapaian indikator kinerja tersebut. Hal ini dapat terlihat dari capaian keuangan dan fisik. Adapun tindak lanjut dari rekomendasi dan/atau rencana aksi pada periode pelaporan sebelumnya yang telah dilakukan yaitu yaitu mempercepat proses pengadaan barang/jasa setelah ditetapkannya calon penerima dan calon lokasi (CPCL).



Gambar 20. Peta Sebaran Penerima Bantuan Sarana Kawasan Budi Daya lingkup BLUPPB Karawang Tahun 2023

Rekomendasi untuk perbaikan pelaksanaan kegiatan bantuan sarana kawasan budi daya yang disalurkan pada tahun 2024 yaitu mempercepat proses identifikasi dan verifikasi calon penerima bantuan agar proses pendistribusian dapat tercapai lebih baik apabila BLUPPB Karawang mendapatkan target dari DJPB mengingat status BLUPPB Karawang yang telah menjadi BLU (Badan Layanan Umum).



Gambar 21. Dokumentasi Pelaksanaan Bantuan Sarana Kawasan Budi Daya yang Disalurkan

3.2.4 PENCAPAIAN SASARAN KEGIATAN 4 MENINGKATNYA SARANA DAN PRASARANA PAKAN IKAN UNTUK PEMBUDIDAYA IKAN

Sasaran Kegiatan Meningkatnya Sarana dan Prasarana Pakan Ikan untuk Pembudidaya Ikan memiliki 1 (satu) indikator kinerja yaitu :

A. Persentase Pakan Mandiri yang Diproduksi

Produksi pakan mandiri di UPT DJPB dibandingkan dengan bahan baku yang tersedia lingkup BLUPPB Karawang merupakan perbaikan nomenklatur dari indikator Bantuan Produksi Pakan mandiri lingkup BLUPPB Karawang. Target produksi pakan mandiri pada tahun 2023 yang disesuaikan dengan anggaran dan bahan baku yang didadakan sebesar 37.000 kg atau menurun sebesar 32,93% dari tahun 2022 dengan target sebesar 55.163 kg. Adapun produksi pakan mandiri nantinya dapat dipergunakan untuk internal ataupun dijual sebagai penerimaan negara/PNBP.

Tabel 35. Perbandingan Target Produksi Pakan Mandiri lingkup BLUPPB Karawang Tahun 2022 dan 2023

No	Uraian	Satuan	Tahun Anggaran		% Kenaikan
			2022	2023	
1.	Jumlah produksi pakan mandiri lingkup BLUPPB Karawang	Kg	55.163	37.000	-32,93
	Total	Kg	55.163	37.000	-32,93

Capaian produksi pakan mandiri pada tahun 2023 sebanyak 38.100 kg atau sebesar 86,40% dari total bahan baku yang dipergunakan sebanyak 44.099,75 kg. Adapun capaian persentase pakan mandiri yang diproduksi tahun 2023 sebesar 107,99% sebagaimana yang tertera pada Tabel 36.

Tabel 36. Capaian Persentase Pakan Mandiri yang Diproduksi sampai dengan Tahun 2023

Sasaran Kegiatan : Meningkatkan Sarana dan Prasarana Pakan Ikan untuk Pembudidaya Ikan											
Indikator Kinerja : Persentase Pakan Mandiri yang Diproduksi (%)											
Realisasi Tahun 2018 – 2022						Tahun 2023			Perbandingan Tahun 2023 terhadap Tahun 2022 (%)	Renstra 2020-2024	
2018	2019	2020	2021	2022	Target	Realisasi	Capaian (%)	Target 2024		% Capaian terhadap target akhir Renstra	
-	-	-	-	-	80,00	86,40	107,99	-	-	-	

Keterangan : IK tersebut merupakan IK baru pada tahun 2023, sehingga tidak dapat diperbandingkan dengan tahun sebelumnya

Dari Tabel 36 dapat diketahui bahwa capaian Persentase Pakan Mandiri yang Diproduksi tahun 2023 tidak dapat dibandingkan dengan tahun sebelumnya pada periode yang sama disebabkan pada tahun sebelumnya tidak terdapat indikator kinerja ini. Apabila dibandingkan dengan renstra BLUPPB Karawang maka capaian yang sudah tercapai tidak dapat dibandingkan karena tidak terdapat target dalam renstra.

Tabel 37. Perbandingan Capaian Persentase Pakan Mandiri yang Diproduksi Tahun 2023 dengan UPT DJPB Lain

No	UPT	Target	Realisasi	%
1	BLUPPB Karawang	80,00	86,40	107,99
2	BPBAP Ujung Batee	80,00	101,36	126,70
3	BPBAT Tatelu	80,00	93,93	117,41

Perbandingan persentase pakan mandiri yang diproduksi tahun 2023 berdasarkan Tabel 37, dapat diketahui bahwa capaian BLUPPB Karawang baik secara volume dan presentase masih di bawah UPT DJPB Lain.

BLUPPB Karawang telah merealisasikan anggaran untuk memproduksi pakan mandiri lingkup BLUPPB Karawang tahun 2023 sebesar Rp6.013.270.191,- atau sebesar 99,99% dari pagu sebesar Rp6.013.760.000,-. Perlu diketahui bahwa pada tahun 2023, kegiatan produksi Pakan mandiri lingkup BLUPPB Karawang mendapat pencadangan anggaran (*automatic adjustment*) sebesar Rp1.271.332.000,-.

Pada periode sebelumnya (TW III 2023) tidak terdapat permasalahan dalam pencapaian indikator kinerja tersebut. Hal ini dapat terlihat dari capaian target fisik dan keuangan. Adapun tindak lanjut dari rekomendasi dan/atau rencana aksi pada periode pelaporan sebelumnya yang telah dilakukan yaitu melakukan produksi pakan mandiri karena bahan baku pakan mandiri telah diadakan dan melakukan pembayaran *upgrade* mesin pakan setelah dilakukan BAST.

Rekomendasi untuk perbaikan pelaksanaan kegiatan untuk memproduksi pakan mandiri lingkup BLUPPB Karawang pada tahun 2024 yaitu melaksanakan kegiatan produksi pakan mandiri sesuai dengan rencana operasional kegiatan dan target renja.



Gambar 22. (a) Proses Penimbangan Formulasi Pakan; (b) Proses Pencampuran Formulasi Pakan (*Mixing*); (c) Proses Pemasukan Formulasi Pasca *Mixing* (tahap *Feeding*); (d) Proses Pencetakan Pakan (Mesin Extruder); (e) Proses Penimbangan Pakan Buatan; (f) Proses Pengemasan Pakan (*Packing*); dan (g) Pakan yang Diproduksi

3.2.5 PENCAPAIAN SASARAN KEGIATAN 5 MENINGKATNYA KUALITAS PENGENDALIAN PAKAN DAN OBAT IKAN

Sasaran Kegiatan Meningkatkan Kualitas Pengendalian Pakan dan Obat Ikan memiliki 1 (satu) indikator kinerja yaitu :

A. Persentase Pakan Ikan yang Diuji Nutrisi dan Mutu Pakan

Persentase Pakan Ikan yang Diuji Nutrisi dan Mutu Pakan merupakan indikator kinerja yang baru ditetapkan pada tahun 2023. Sebelumnya, indikator kinerja tersebut masuk dalam capaian IK Jumlah layanan sampel yang diuji dalam rangka pelayanan laboratorium kesehatan ikan dan lingkungan yang sesuai standar lingkup BLUPPB Karawang. Target sampel nutrisi pada tahun 2023 (setelah AA) sebanyak 40 sampel dari sebelumnya 52 sampel atau menurun sebesar 49,37% dari tahun 2022 dengan target sebanyak 79 sampel.

Tabel 38. Perbandingan Target Sampel Pakan Ikan yang Diuji Nutrisi Pakan lingkup BLUPPB Karawang Tahun 2022 dan 2023

No	Komoditas	Satuan	Tahun Anggaran		% Kenaikan
			2022	2023	
1.	Nutrisi pakan ikan lingkup BLUPPB Karawang	Sampel	79	40	-49,37
	Total	Sampel	79	40	-49,37

Capaian persentase pakan ikan yang diuji nutrisi dan mutu pakan tahun 2023 sebesar 152,50%. Hal ini didukung dengan realisasi rencana aksi berupa sampel nutrisi ikan sebanyak 61 sampel atau tercapai 152,50% dibanding target perencanaan (tahunan) sebesar 40 sampel. Capaian Persentase Pakan Ikan yang Diuji Nutrisi dan Mutu Pakan dapat dilihat pada Tabel 39.

Tabel 39. Capaian Persentase Sampel Pakan Ikan yang Diuji Nutrisi Pakan lingkup BLUPPB Karawang Tahun 2023

Sasaran Kegiatan : Meningkatkan Kualitas Pengendalian Pakan dan Obat Ikan											
Indikator Kinerja : Persentase Pakan Ikan yang Diuji Nutrisi dan Mutu Pakan (%)											
Realisasi Tahun 2018 - 2022						Tahun 2023			Perbandingan	Renstra 2020-2024	
2018	2019	2020	2021	2022	Target	Realisasi	Capaian (%)	Perbandingan Tahun 2023 terhadap Tahun 2022 (%)	Target 2024	% Capaian terhadap target akhir Renstra	
-	-	-	-	-	100,00	152,50	152,50	-	-	-	

Keterangan : IK tersebut merupakan IK baru pada tahun 2023 sehingga tidak dapat diperbandingkan dengan tahun sebelumnya

Dari Tabel 39 dapat diketahui bahwa capaian persentase pakan ikan yang diuji nutrisi dan mutu pakan tahun 2023 tidak dapat dibandingkan dengan tahun sebelumnya pada periode yang sama disebabkan pada tahun sebelumnya tidak terdapat indikator kinerja ini. Apabila dibandingkan dengan renstra BLUPPB Karawang maka capaian yang sudah tercapai tidak dapat dibandingkan karena tidak terdapat target dalam renstra.

Tabel 40. Perbandingan Capaian Persentase Sampel Pakan Ikan yang Diuji Nutrisi Pakan lingkup BLUPPB Karawang Tahun 2023 dengan UPT DJPB Lain

No	UPT	Target	Realisasi	%
1	BLUPPB Karawang	100,00	152,50	152,50
2	BPBAP Ujung Batee	100,00	124,39	124,39
3	BPBAT Tatelu	100,00	131,37	131,37

Perbandingan capaian persentase sampel pakan ikan yang diuji nutrisi pakan lingkup BLUPPB Karawang tahun 2023 berdasarkan Tabel 40, dapat diketahui bahwa capaian BLUPPB Karawang secara volume dan prosentase memiliki nilai yang lebih besar dibanding UPT DJPB lain.

BLUPPB Karawang telah merealisasikan anggaran untuk sampel pakan ikan yang diuji nutrisi pakan lingkup BLUPPB Karawang tahun 2023 sebesar Rp20.562.300,- atau sebesar 99,82% dari pagu sebesar Rp20.600.000,-. Perlu diketahui bahwa pada tahun 2023, kegiatan Nutrisi pakan ikan lingkup BLUPPB Karawang mendapat pencadangan anggaran (*automatic adjustment*) sebesar Rp5.150.000,-.

Pada periode sebelumnya (TW III 2023) tidak terdapat permasalahan dalam pencapaian indikator kinerja tersebut. Hal ini dapat terlihat dari capaian target fisik dan keuangan. Adapun tindak lanjut dari rekomendasi dan/atau rencana aksi pada periode pelaporan sebelumnya yang

telah dilakukan adalah melaksanakan kegiatan pelayanan pengujian nutrisi pakan ikan lingkup BLUPPB Karawang.

Rekomendasi untuk perbaikan pada tahun 2024 yaitu melaksanakan kegiatan pelayanan pengujian nutrisi pakan ikan lingkup BLUPPB Karawang secara periodik dengan mencapai target sampel sesuai renja.



Gambar 23. Dokumentasi Kegiatan Nutrisi Pakan Ikan lingkup BLUPPB Karawang Tahun 2023

3.2.6 PENCAPAIAN SASARAN KEGIATAN 6 MENINGKATNYA KUALITAS PENGENDALIAN KESEHATAN IKAN

Sasaran Kegiatan Meningkatnya Kualitas Pengendalian Kesehatan Ikan memiliki 2 (dua) indikator kinerja yaitu :

A. Persentase Kesehatan Ikan dan Lingkungan yang Diuji

Indikator kinerja Persentase Kesehatan Ikan dan Lingkungan yang Diuji merupakan perbaikan nomenklatur dari IKU Jumlah layanan sampel yang diuji dalam rangka pelayanan laboratorium kesehatan ikan dan lingkungan yang sesuai standar lingkup BLUPPB Karawang. Target sampel layanan kesehatan ikan dan lingkungan pada tahun 2023 (setelah AA) sebanyak 1.936 sampel dari sebelumnya 2.422 sampel atau meningkat sebesar 24,98% dari tahun 2022 dengan target sebanyak 1.549 sampel.

Tabel 41. Perbandingan Target Pelayanan Laboratorium Kesehatan Ikan dan Lingkungan lingkup BLUPPB Karawang Tahun 2022 dan 2023

No	Komoditas	Satuan	Tahun Anggaran		% Kenaikan
			2022	2023	
1.	Pelayanan laboratorium kesehatan ikan dan lingkungan lingkup BLUPPB Karawang	Sampel	1.549	1.936	24,98
	Total	Sampel	1.549	1.936	24,98

Capaian persentase kesehatan ikan dan lingkungan yang diuji tahun 2023 sebesar 201,29%. Hal ini didukung dengan realisasi rencana aksi berupa: (i) sampel kualitas air, (ii) sampel mikrobiologi, (iii) sampel biologi molekuler, dengan total sampel sebanyak 3.897 sampel atau tercapai 201,29% dibanding target perencanaan (tahunan) sebesar 1.936 sampel. capaian persentase kesehatan ikan dan lingkungan yang Diuji dapat dilihat pada Tabel 42.

Tabel 42. Capaian Persentase Kesehatan Ikan dan Lingkungan yang Diuji Tahun 2023

Sasaran Kegiatan : Meningkatkan Kualitas Pengendalian Kesehatan Ikan										
Indikator Kinerja : Persentase Kesehatan Ikan dan Lingkungan yang Diuji (%)										
Realisasi Tahun 2018 - 2022					Tahun 2023			Perbandingan	Renstra 2020-2024	
2018	2019	2020	2021	2022	Target	Realisasi	Capaian (%)	Tahun 2023 terhadap Tahun 2022 (%)	Target 2024	% Capaian terhadap target akhir Renstra
-	-	-	-	-	100,00	201,29	201,29	-	-	-

Keterangan : IK tersebut merupakan IK baru pada tahun 2023 (Perubahan/penyesuaian nomenklatur IK dengan satuan target yang beda), sehingga tidak dapat diperbandingkan dengan tahun sebelumnya

Dari Tabel 42 dapat diketahui bahwa capaian persentase kesehatan ikan dan lingkungan yang diuji tahun 2023 tidak dapat dibandingkan dengan tahun sebelumnya pada periode yang sama disebabkan pada tahun sebelumnya tidak terdapat indikator kinerja ini. Apabila dibandingkan dengan renstra BLUPPB Karawang maka capaian yang sudah tercapai tidak dapat dibandingkan karena tidak terdapat target dalam renstra.

Tabel 43. Realisasi Pelayanan Laboratorium Kesehatan Ikan dan Lingkungan lingkup BLUPPB Karawang Tahun 2023

No	Uraian	Satuan	Target	Realisasi	%
1	Kualitas Air	Sampel	1.600	2.369	148,06
2	Mikrobiologi	Sampel	224	1.306	583,04
3	Biologi Molekuler	Sampel	112	222	198,21
	Total	Sampel	1.936	3.897	201,29

Dari Tabel 43 dapat diketahui bahwa capaian tertinggi terdapat pada sampel kualitas air sebanyak 2.369 sampel. Sedangkan prosentase tertinggi terdapat pada sampel mikrobiologi yaitu sebesar 583,04%.

Tabel 44. Perbandingan Capaian Persentase Kesehatan Ikan dan Lingkungan yang Diuji Tahun 2023 dengan UPT DJPB Lain

No	UPT	Target	Realisasi	%
1	BLUPPB Karawang	100,00	201,29	201,29
2	BPBAP Ujung Batee	100,00	149,04	149,04
3	BPBAT Tatelu	100,00	149,58	149,58

Perbandingan capaian persentase kesehatan ikan dan lingkungan yang diuji tahun 2023 berdasarkan Tabel 44, dapat diketahui bahwa capaian BLUPPB Karawang baik secara volume maupun prosentase memiliki nilai di atas UPT DJPB Lain.

BLUPPB Karawang telah merealisasikan anggaran untuk sampel layanan kesehatan ikan dan lingkungan yang diuji lingkup BLUPPB Karawang tahun 2023 sebesar Rp656.214.244,- atau sebesar 99,96% dari pagu sebesar Rp656.469.000,-. Perlu diketahui bahwa pada tahun 2023, kegiatan sampel layanan Kesehatan Ikan dan Lingkungan yang diuji lingkup BLUPPB Karawang mendapat pencadangan anggaran (*automatic adjustment*) sebesar Rp172.867.000,-.

Pada periode sebelumnya (TW III 2023) tidak terdapat permasalahan dalam pencapaian indikator kinerja tersebut. Hal ini dapat terlihat dari capaian target fisik dan keuangan. Adapun tindak lanjut dari rekomendasi dan/atau rencana aksi pada periode pelaporan sebelumnya yang telah dilakukan adalah melaksanakan kegiatan pelayanan pengujian sampel kesehatan ikan dan lingkungan lingkup BLUPPB Karawang.



Gambar 24. Dokumentasi Pelayanan Laboratorium Kesehatan Ikan dan Lingkungan lingkup BLUPPB Karawang Tahun 2023

Rekomendasi untuk perbaikan pada tahun 2024 yaitu melaksanakan kegiatan pelayanan pengujian sampel kesehatan ikan dan lingkungan lingkup BLUPPB Karawang secara periodik dengan mencapai target sampel sesuai renja.

B. Persentase Pengujian *Antimicrobial Resistance* (AMR)

Persentase Pengujian *Antimicrobial Resistance* (AMR) merupakan indikator kinerja yang baru ditetapkan pada tahun 2023. sebelumnya indikator tersebut masuk dalam capaian Jumlah layanan sampel yang diuji dalam rangka pelayanan laboratorium kesehatan ikan dan lingkungan yang sesuai standar lingkup BLUPPB Karawang. Target sampel *Antimicrobial Resistance* (AMR) pada tahun 2023 sebanyak 80 sampel atau meningkat sebesar 45,45% dari tahun 2022 dengan target sebanyak 55 sampel.

Tabel 45. Perbandingan Target Pengendalian dan Pengujian AMR lingkup BLUPPB Karawang Tahun 2022 dan 2023

No	Komoditas	Satuan	Tahun Anggaran		% Kenaikan
			2022	2023	
1.	Pengendalian dan pengujian AMR lingkup BLUPPB Karawang	Sampel	55	80	45,45
Total		Sampel	55	80	45,45

Capaian persentase pengujian *Antimicrobial Resistance* (AMR) Tahun 2023 sebesar 117,50%. Hal ini didukung dengan realisasi rencana aksi berupa sampel *Surveilan Resistensi Antimikroba* (AMR)/*Surveilan Antimicrobial Use* (AMU) yang diuji sebanyak 94 sampel atau tercapai 117,50% dibanding target perencanaan (tahunan) sebesar 80 sampel. Capaian persentase sampel *Antimicrobial Resistance* (AMR) lingkup BLUPPB Karawang dapat dilihat pada Tabel 46.

Tabel 46. Capaian Persentase Pengujian *Antimicrobial Resistance* (AMR) Tahun 2023

Sasaran Kegiatan : Meningkatnya Kualitas Pengendalian Kesehatan Ikan										
Indikator Kinerja : Persentase Pengujian <i>Antimicrobial Resistance</i> (AMR) (%)										
Realisasi Tahun 2018 - 2022					Tahun 2023			Perbandingan Tahun 2023 terhadap Tahun 2022 (%)	Renstra 2020-2024	
2018	2019	2020	2021	2022	Target	Realisasi	Capaian (%)		Target 2024	% Capaian terhadap target akhir Renstra
-	-	-	-	-	100,00	117,50	117,50	-	-	-

Keterangan : IK tersebut merupakan IK baru pada tahun 2023 sehingga tidak dapat diperbandingkan dengan tahun sebelumnya

Dari Tabel 46 dapat diketahui bahwa capaian Persentase Pengujian *Antimicrobial Resistance* (AMR) tahun 2023 tidak dapat dibandingkan dengan tahun sebelumnya pada periode yang sama disebabkan pada tahun sebelumnya tidak terdapat indikator kinerja ini. Apabila dibandingkan dengan renstra BLUPPB Karawang maka capaian yang sudah tercapai tidak dapat dibandingkan karena tidak terdapat target dalam renstra.

Tabel 47. Perbandingan Capaian Persentase Pengujian *Antimicrobial Resistance* (AMR) Tahun 2023 dengan UPT DJPB Lain

No	UPT	Target	Realisasi	%
1	BLUPPB Karawang	100,00	117,50	117,50
2	BPBAP Ujung Batee	100,00	109,80	109,80
3	BPBAT Tately	100,00	122,58	122,58

Perbandingan capaian persentase pengujian *Antimicrobial Resistance* (AMR) tahun 2023 berdasarkan Tabel 47, dapat diketahui bahwa capaian BLUPPB Karawang secara volume memiliki nilai di bawah BPBAT Tately tetapi masih di atas BPBAP Ujung Batee. Adapun jika dilihat dari nilai prosentase, maka capaian BLUPPB Karawang juga masih berada di bawah BPBAT Tately tetapi masih di atas BPBAP Ujung Batee.

BLUPPB Karawang telah merealisasikan anggaran untuk pengujian sampel *Antimicrobial Resistance* (AMR) lingkup BLUPPB Karawang sampai dengan Tahun 2023 sebesar Rp70.800.029,- atau sebesar 99,68% dari pagu sebesar Rp71.028.000,-. Pada tahun 2023, kegiatan Nutrisi pakan ikan lingkup BLUPPB Karawang tidak mendapat pencadangan anggaran (*automatic adjustment*).

Pada periode sebelumnya (TW III 2023) tidak terdapat permasalahan dalam pencapaian indikator kinerja tersebut. Hal ini dapat terlihat dari capaian target fisik dan keuangan. Adapun tindak lanjut dari rekomendasi dan/atau rencana aksi pada periode pelaporan sebelumnya yang telah dilakukan adalah melaksanakan kegiatan pelayanan pengujian sampel *Antimicrobial Resistance* (AMR) lingkup BLUPPB Karawang.



Gambar 25. Dokumentasi Pengendalian dan Pengujian AMR lingkup BLUPPB Karawang Tahun 2023

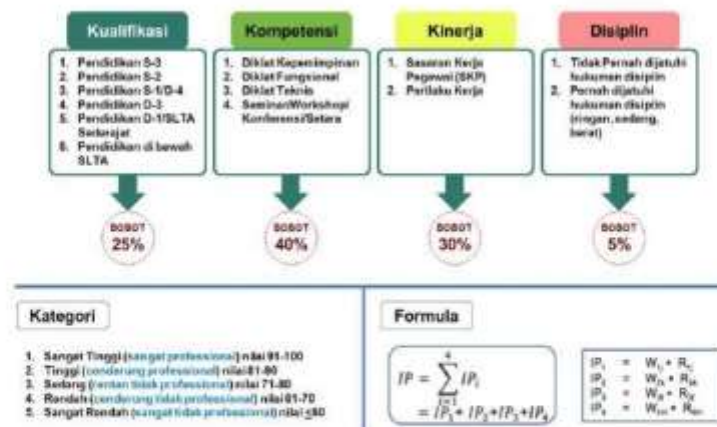
Rekomendasi untuk perbaikan pada tahun 2024 yaitu melaksanakan kegiatan pelayanan pengujian sampel *Antimicrobial Resistance* (AMR) lingkup BLUPPB Karawang secara periodik dengan mencapai target sampel sesuai renja.

3.2.7 PENCAPAIAN SASARAN KEGIATAN 7 TATA KELOLA PEMERINTAHAN YANG BAIK LINGKUP BLUPPB KARAWANG

Sasaran Kegiatan Tata Kelola Pemerintahan yang baik Lingkup BLUPPB Karawang memiliki 14 indikator kinerja yaitu :

A. Indeks Profesionalitas ASN Unit Kerja lingkup BLUPPB Karawang

Indeks Profesionalitas ASN merupakan suatu instrument yang digunakan untuk mengukur secara kuantitatif tingkat profesionalitas ASN yang hasilnya digunakan untuk penilaian dan evaluasi guna pengembangan profesionalitas profesi ASN. Indeks profesionalitas ASN lingkup BLUPPB Karawang diukur menggunakan standar profesionalitas ASN dan mengambil nilai yang dikeluarkan oleh Bagian Bagian SDMAO- Setditjen Perikanan Budi Daya. Standar professional ASN terdiri dari empat dimensi, yaitu : (1) kualifikasi; (2) kompetensi; (3) kinerja; dan (4) disiplin.



Gambar 26. Formulasi Indeks Profesionalitas ASN lingkup BLUPPB Karawang

Kementerian Kelautan dan Perikanan (KKP) melakukan upaya dalam hal pencapaian Indeks Profesionalitas dengan cara memberikan kesempatan ASN untuk meningkatkan kompetensinya sesuai dengan kebutuhan organisasi melalui: tugas belajar, izin belajar, Diklat, seminar/workshop/magang, dan sejenisnya. Selain itu didukung pula dengan capaian kinerja individu melalui penilaian prestasi kerja PNS dan pembinaan terhadap setiap PNS agar menjalankan tugasnya sesuai dengan kode etik.

Capaian indeks profesionalitas ASN lingkup BLUPPB Karawang pada Tahun 2023 sebagaimana yang tertuang dalam Surat Sesditjen Perikanan Budi Daya Nomor B.217/DJPB.1/KP.720/I/2024 tanggal 10 Januari 2024 Hal Capaian IKU IP-ASN Semester II Tahun 2023 Lingkup Ditjen Perikanan Budi Daya yaitu sebesar 90,38 (tinggi) atau tercapai 111,58% dari target. Capaian indeks profesionalitas ASN lingkup BLUPPB Karawang dapat dilihat pada Tabel 48.

Tabel 48. Capaian Indeks Profesionalitas ASN Unit Kerja lingkup BLUPPB Karawang Tahun 2023

Sasaran Kegiatan : Tata Kelola Pemerintahan yang Baik Lingkup BLUPPB Karawang											
Indikator Kinerja : Indeks Profesionalitas ASN Unit Kerja lingkup BLUPPB Karawang (Nilai)											
Realisasi Tahun 2018 - 2022					Tahun 2023			Perbandingan Tahun 2023 terhadap Tahun 2022 (%)	Renstra 2020-2024		
2018	2019	2020	2021	2022	Target	Realisasi	Capaian (%)		Target 2024	% Capaian terhadap target akhir Renstra	
-	44,62	75,73	76,52	81,39	81	90,38	111,58	11,05	76	118,92	

Dari Tabel 48 dapat diketahui bahwa capaian indeks profesionalitas asn unit kerja lingkup BLUPPB Karawang tahun 2023 mengalami peningkatan sebesar 11,05% dibandingkan dengan tahun 2022 pada periode yang sama. Apabila dibandingkan dengan target renstra di tahun 2024 maka capaian BLUPPB Karawang sudah mencapai 118,92%. Sementara itu, capaian tertinggi terdapat pada tahun 2023 sebesar 90,38 dibandingkan seluruh periode dari tahun 2018-2022.

Tabel 49. Perbandingan Capaian Indeks Profesionalitas ASN Unit Kerja lingkup BLUPPB Karawang Tahun 2023 dengan UPT DJPB Lain

No	UPT	Target	Realisasi	%
1	BLUPPB Karawang	81,00	90,38	111,58
2	BPBAP Ujung Batee	81,00	88,88	109,73
3	BPBAT Tatelu	81,00	90,64	111,90

Perbandingan capaian indeks profesionalitas ASN Unit Kerja lingkup BLUPPB Karawang tahun 2023 berdasarkan Tabel 49, dapat diketahui bahwa capaian BLUPPB Karawang secara volume memiliki nilai di bawah BPBAT Tatelu tetapi masih di atas BPBAP Ujung Batee. Adapun jika dilihat dari nilai prosentase, maka capaian BLUPPB Karawang juga masih berada di bawah BPBAT Tatelu tetapi masih di atas BPBAP Ujung Batee.

Tidak ada alokasi anggaran khusus/Spesifik untuk mendukung pencapaian indikator kinerja ini. Namun indikator kinerja ini masuk ke dalam Sasaran Kegiatan Tata Kelola Pemerintahan yang baik Lingkup BLUPPB Karawang, di mana pencapaian realisasi Sasaran Kegiatan tersebut mencapai 99,33% (setelah dipotong pencadangan anggaran) sebagaimana yang secara detail tertuang dalam Sub Bab 3.4 Kinerja Anggaran.

Pada periode sebelumnya (TW III 2023) tidak terdapat permasalahan dalam pencapaian indikator kinerja tersebut. Adapun tindak lanjut dari rekomendasi dan/atau rencana aksi pada periode pelaporan sebelumnya yang telah dilakukan adalah (i) Pembaharuan data pegawai (*updating*) di aplikasi Simpeg KKP; (ii) Penatausahaan pegawai yang mengikuti peningkatan kompetensi seperti diklat, seminar, bimtek dan lainnya; dan (iii) Pengelolaan SKP.

Rekomendasi untuk peningkatan capaian Indeks Profesionalitas ASN lingkup BLUPPB Karawang untuk Tahun 2024 meliputi : (i) Pembaharuan data pegawai (*updating*) di aplikasi

Simpeg KKP; (ii) Penatausahaan pegawai yang mengikuti peningkatan kompetensi seperti diklat, seminar, bimtek dan lainnya; dan (iii) Pengelolaan SKP.

No.	Unit Kerja	Jumlah Pegawai Yang Dihitung	Kualifikasi (bobot 25)		Kompetensi (bobot 40)		Kinerja (bobot 30)		Disiplin (bobot 5)		TOTAL	Keterangan
			IP	Presentase	IP	Presentase	IP	Presentase	IP	Presentase		
1	BALAI LAYANAN USAHA PRODUKSI PERIKANAN BUDIDAYA, KARAWANG	58	20,38	81,52 %	40	100 %	25	83,33 %	5	100 %	80,38	TINGGI

Gambar 27. Screenshot Capaian Indeks Profesionalitas ASN Unit Kerja lingkup BLUPPB Karawang Tahun 2023 yang telah Terinput di <http://ropeg.kkp.go.id>

B. Persentase Penyelesaian Laporan Hasil Pemeriksaan (LHP) Badan Pemeriksa Keuangan Satker BLUPPB Karawang

Persentase penyelesaian LHP BPK merupakan jumlah penyelesaian LHP BPK atas LK BLUPPB Karawang yang telah ditindaklanjuti untuk diselesaikan. Capaian indikator kinerja Persentase Penyelesaian Laporan Hasil Pemeriksaan (LHP) Badan Pemeriksa Keuangan Satker BLUPPB Karawang tahun 2023 sebesar 100% atau tercapai target yang telah ditetapkan sebagaimana yang tertera pada Tabel 50. Adapun Capaian Persentase Penyelesaian LHP BPK lingkup BLUPPB Karawang tertuang dalam Surat Sesditjen Perikanan Budi Daya Nomor B.142/DJPB.1/KU.130/I/2024 tanggal 8 Januari 2024 Hal Capaian IKU Persentase Penyelesaian LHP BPK-RI.

Tabel 50. Capaian Persentase Penyelesaian Laporan Hasil Pemeriksaan (LHP) Badan Pemeriksa Keuangan Satker BLUPPB Karawang Tahun 2023

Sasaran Kegiatan : Tata Kelola Pemerintahan yang Baik Lingkup BLUPPB Karawang											
Indikator Kinerja : Persentase Penyelesaian Laporan Hasil Pemeriksaan (LHP) Badan Pemeriksa Keuangan Satker BLUPPB Karawang (%)											
Realisasi Tahun 2018 - 2022					Tahun 2023			Perbandingan Tahun 2023 terhadap Tahun 2022 (%)	Renstra 2020-2024		
2018	2019	2020	2021	2022	Target	Realisasi	Capaian (%)		Target 2024	% Capaian terhadap target akhir Renstra	
-	-	57,02	78,03	100,00	100,00	100,00	100,00	-	100,00	100,00	

Dari Tabel 50 dapat diketahui bahwa Capaian indikator kinerja persentase penyelesaian laporan hasil pemeriksaan (LHP) Badan Pemeriksa Keuangan Satker BLUPPB Karawang tahun 2023 memiliki nilai yang sama dengan tahun 2022 yaitu 100,00%. Apabila dibandingkan dengan target renstra di tahun 2024 maka capaian BLUPPB Karawang sudah mencapai 100,00%. Sementara itu, capaian tertinggi terdapat pada tahun 2022 dan 2023 sebesar 100% dibanding periode lainnya dari tahun 2020-2021.

Tabel 51. Perbandingan Capaian Persentase Penyelesaian Laporan Hasil Pemeriksaan (LHP) Badan Pemeriksa Keuangan Satker BLUPPB Karawang Tahun 2023 dengan UPT DJPB Lain

No	UPT	Target	Realisasi	%
1	BLUPPB Karawang	100,00	100,00	100,00
2	BPBAP Ujung Batee	100,00	100,00	100,00
3	BPBAT Tatalu	100,00	100,00	100,00

Perbandingan capaian persentase penyelesaian laporan hasil pemeriksaan (LHP) Badan Pemeriksa Keuangan Satker BLUPPB Karawang tahun 2023 berdasarkan Tabel 51, dapat diketahui bahwa capaian BLUPPB Karawang baik secara prosentase maupun volume memiliki nilai yang sama dengan UPT DJPB lain.

KEMENTERIAN KELAUTAN DAN PERIKANAN
DIREKTORAT JENDERAL PERIKANAN BUDI DAYA
JALAN MEDAN MERDEKA TIMUR NO.408 16
JAKARTA 10115 BOKAL POS 4126 JKP 10041
TELEPON (021) 3518070 (LAKSI) FAKSIMILE (021) 3514772
LEMBANG www.kempp.go.id/UREL_ejppm@kpp.go.id

Nomor : B.142/DJPB.1/KU.130/12024
Sifat : Biasa
Lampiran : 2 lembar
Hal : Capaian IKU Prosentase Penyelesaian LHP BPK-RI

Yth. (terlampir)
di
Tempat

Dalam rangka penyusunan Laporan Kinerja (LKJ) Inklusif KKP periode Triwulan II Tahun 2023, bersama ini disampaikan capaian IKU "Prosentase Penyelesaian LHP BPK-RI" sebagai berikut:

1. Capaian IKU diperoleh dari Jumlah rekomendasi hasil Pemeriksaan BPK-RI yang tertib pada periode 1 Oktober 2022 s.d. 30 Juni 2023 (Triwulan II Tahun 2023) yang telah ditindaklanjuti secara tuntas oleh satker sampai dengan 30 September 2023 (Triwulan II 2023).
2. Berdasarkan hasil penguluran kinerja, prosentase jumlah rekomendasi hasil pemeriksaan BPK-RI yang telah ditindaklanjuti (tuntas) pada periode penguluran hingga periode Triwulan II Tahun 2023 Inklusif DJPB sebesar 100 % (tuntas).
3. Rincian capaian terdapat terlampir hasil pemeriksaan BPK-RI dari masing-masing Satker disampaikan pada lampiran.

Demikian disampaikan, atas perhatian dan kerjasamanya kami ucapkan terimakasih.

s/n Dyan Perikanan Budi Daya
Sekretaris Perikanan Budidaya

Gerni Trianduk

Tembusan :
Direktur Jenderal Perikanan Budi Daya

Lampiran 2 Surat Dinas
Nomor : B.142/DJPB.1/KU.130/12024
Tanggal : 8 Januari 2024

Rincian Realisasi IKU "Batas Tertinggi Nilai Temuan LHP BPK atas Laporan Keuangan KKP" Tahun 2023

No	Unit Kerja	Temuan LHP BPK TA 2023	Temuan yang ditindaklanjuti	Tuntas (%)	Bisa
1	BPBBL Lampung	-	-	100%	-
2	BPBAP Subakum	-	-	100%	-
3	BPBAP Jepara	-	-	100%	-
4	BPKL Andon	-	-	100%	-
5	BPBAP Ujung Batee	-	-	100%	-
6	BPBAP Takalar	-	-	100%	-
7	BPBAT Sungai Galan	-	-	100%	-
8	BPBAT Tatalu	-	-	100%	-
9	BPBAP Sukaraha	-	-	100%	-
10	BPBAT Mundambi	-	-	100%	-
11	BPKL Lombok	-	-	100%	-
12	BPKL Belian	-	-	100%	-
13	BLUPPB Karawang	-	-	100%	-
14	BPBAP Karangasem	-	-	100%	-
15	BPKL Serang	-	-	100%	-
16	Direktoral Kawasan dan Kesehatan Ikan	3.801.815.382	3.801.815.382	100%	-
17	Direktoral Perekam dan Olah Ikan	-	-	100%	-
18	Direktoral Produksi dan Usaha Budidaya	-	-	100%	-
19	Direktoral Perikanan	-	-	100%	-
20	Satgas Perikanan Budidaya	-	-	100%	-
TOTAL		3.801.815.382	3.801.815.382	100%	-

Gambar 28. Capaian Persentase Penyelesaian Laporan Hasil Pemeriksaan (LHP) Badan Pemeriksa Keuangan Satker BLUPPB Karawang Tahun 2023

Tidak ada alokasi anggaran khusus/Spesifik untuk mendukung pencapaian indikator kinerja ini. Namun indikator kinerja ini masuk ke dalam Sasaran Kegiatan Tata Kelola

Pemerintahan yang baik Lingkup BLUPPB Karawang, di mana pencapaian realisasi Sasaran Kegiatan tersebut mencapai 99,33% (setelah dipotong pencadangan anggaran) sebagaimana yang secara detil tertuang dalam Sub Bab 3.4 Kinerja Anggaran.

Pada periode sebelumnya (TW III 2023) tidak terdapat permasalahan dalam pencapaian indikator kinerja tersebut. Adapun tindak lanjut dari rekomendasi dan/atau rencana aksi pada periode pelaporan sebelumnya yang telah dilakukan adalah menyelesaikan sisa rekomendasi LHA BPK RI apabila masih ada yang belum diselesaikan.

Rekomendasi untuk peningkatan capaian penyelesaian laporan hasil pemeriksaan (LHP) Badan Pemeriksa Keuangan Satker BLUPPB Karawang pada tahun selanjutnya yaitu menindaklanjuti LHA BPK RI apabila masih ada yang belum diselesaikan.

C. Nilai PM SAKIP BLUPPB Karawang

Nilai PM SAKIP BLUPPB Karawang merupakan perbaikan nomenklatur indikator kinerja yang dilakukan pada triwulan IV tahun 2023. Indikator kinerja ini sebelumnya bernama Nilai Rekonsiliasi Kinerja BLUPPB Karawang. SAKIP adalah instrumen yang digunakan instansi pemerintah dalam memenuhi kewajiban untuk mempertanggungjawabkan keberhasilan dan kegagalan pelaksanaan misi organisasi, terdiri dari berbagai komponen yang merupakan satu kesatuan, yaitu perencanaan strategik, perencanaan kinerja, pengukuran kinerja, dan pelaporan kinerja (Perpres No. 29 Tahun 2014 tentang SAKIP).

Nilai PM SAKIP BLUPPB Karawang merupakan ukuran perkembangan implementasi SAKIP di DJPB. Nilai PM SAKIP BLUPPB Karawang dihitung berdasarkan Permen PAN dan RB Nomor 12 Tahun 2015 tentang Pedoman Evaluasi atas Implementasi SAKIP. Terdapat 5 aspek penilaian di dalam evaluasi atas implementasi SAKIP, yakni perencanaan kinerja (30%), pengukuran kinerja (25%), pelaporan kinerja (15%), evaluasi kinerja (10%), dan capaian kinerja (20%). Selain pemenuhan dokumen SAKIP, BLUPPB Karawang juga melakukan sinkronisasi data antara aplikasi Kinerjaku, Perjanjian Kinerja, Rincian Target IKU, Manual IKU, Rencana Aksi, dan Lembar Capaian Kinerja.

Adapun Capaian Nilai PM SAKIP BLUPPB Karawang Tahun 2023 yang telah dilakukan dan tertuang dalam Surat Sesditjen Perikanan Budi Daya Nomor B.8163/DJPB.1/HP.440/XI/2023 tanggal 8 November 2024 Hal Penyampaian Hasil Penilaian Mandiri SAKIP lingkup Direktorat Jenderal Perikanan Budi Daya Tahun 2023 yaitu sebesar 79,7 (BB).

Tabel 52. Capaian Nilai PM SAKIP BLUPPB Karawang Tahun 2023

Sasaran Kegiatan : Tata Kelola Pemerintahan yang Baik Lingkup BLUPPB Karawang											
Indikator Kinerja : Nilai PM SAKIP BLUPPB Karawang Tahun 2023 (Nilai)											
Realisasi Tahun 2018 - 2022					Tahun 2023			Perbandingan Tahun 2023 terhadap Tahun 2022 (%)	Renstra 2020-2024		
2018	2019	2020	2021	2022	Target	Realisasi	Capaian (%)		Target 2024	% Capaian terhadap target akhir Renstra	
-	-	-	-	-	75,00	79,70	106,27	-	-	-	

Keterangan : IK tersebut merupakan IK baru pada tahun 2023 (Perubahan/penyesuaian nomenklatur IK dengan satuan target yang beda), sehingga tidak dapat diperbandingkan dengan tahun sebelumnya

Dari Tabel 52 dapat diketahui bahwa capaian nilai PM SAKIP BLUPPB Karawang Tahun 2023 tidak dapat dibandingkan dengan tahun sebelumnya pada periode yang sama disebabkan pada tahun sebelumnya tidak terdapat indikator kinerja ini. Apabila dibandingkan dengan renstra BLUPPB Karawang maka capaian yang sudah tercapai tidak dapat dibandingkan karena tidak terdapat target dalam renstra.

Tabel 53. Perbandingan Capaian Nilai PM SAKIP BLUPPB Karawang Tahun 2023 dengan UPT DJPB Lain

No	UPT	Target	Realisasi	%
1	BLUPPB Karawang	75,00	79,70	106,27
2	BPBAP Ujung Batee	75,00	73,50	98,00
3	BPBAT Tatelu	75,00	80,00	106,67

Perbandingan capaian nilai PM SAKIP BLUPPB Karawang Tahun 2023 berdasarkan Tabel 53, dapat diketahui bahwa capaian BLUPPB Karawang secara volume memiliki nilai di bawah BPBAT Tatelu tetapi masih di atas BPBAP Ujung Batee. Adapun jika dilihat dari nilai prosentase, maka capaian BLUPPB Karawang juga masih berada di bawah BPBAT Tatelu tetapi masih di atas BPBAP Ujung Batee.

Tidak ada alokasi anggaran khusus/Spesifik untuk mendukung pencapaian indikator kinerja ini. Namun indikator kinerja ini masuk ke dalam Sasaran Kegiatan Tata Kelola Pemerintahan yang baik Lingkup BLUPPB Karawang, di mana pencapaian realisasi Sasaran Kegiatan tersebut mencapai 99,33% (setelah dipotong pencadangan anggaran) sebagaimana yang secara detil tertuang dalam Sub Bab 3.4 Kinerja Anggaran.

Pada periode sebelumnya (TW III 2023) tidak terdapat permasalahan dalam pencapaian indikator kinerja tersebut. Adapun tindak lanjut dari rekomendasi dan/atau rencana aksi pada periode pelaporan sebelumnya yang telah dilakukan adalah mengupload dokumen SAKIP di Kinerjaku dan Google Drive SAKIP DJPB.

Rekomendasi untuk peningkatan nilai PM SAKIP lingkup BLUPPB Karawang pada tahun 2024 yaitu mengupload dokumen SAKIP di Kinerjaku dan Google Drive SAKIP DJPB tentunya berdasarkan LKE pada aplikasi kinerjaku kkp.go.id.

Tabel 54. Capaian Persentase Rekomendasi Hasil Pengawasan yang Dimanfaatkan untuk Perbaikan Kinerja BLUPPB Karawang Tahun 2023

Sasaran Kegiatan : Tata Kelola Pemerintahan yang Baik Lingkup BLUPPB Karawang											
Indikator Kinerja : Persentase Rekomendasi Hasil Pengawasan yang Dimanfaatkan untuk Perbaikan Kinerja BLUPPB Karawang (%)											
Realisasi Tahun 2018 - 2022					Tahun 2023			Perbandingan Tahun 2023 terhadap Tahun 2022 (%)	Renstra 2020-2024		
2018	2019	2020	2021	2022	Target	Realisasi	Capaian (%)		Target 2024	% Capaian terhadap target akhir Renstra	
-	-	100,00	65,12	77,27	75,00	79,70	106,27	15,79	80,00	111,84	

Dari Tabel 54 dapat diketahui bahwa capaian persentase rekomendasi hasil pengawasan yang dimanfaatkan untuk perbaikan kinerja BLUPPB Karawang tahun 2023 mengalami peningkatan sebesar 15,79% dibandingkan dengan tahun 2022 pada periode yang sama, di mana pada tahun 2022 capaiannya sebesar 77,27%. Apabila dibandingkan dengan target Renstra BLUPPB Karawang maka pencapaian indikator kinerja sudah mencapai 111,84%.

Tabel 55. Capaian Persentase Rekomendasi Hasil Pengawasan yang Dimanfaatkan untuk Perbaikan Kinerja BLUPPB Karawang Tahun 2023 dengan UPT DJPB Lain

No	UPT	Target	Realisasi	%
1	BLUPPB Karawang	75,00	89,47	119,29
2	BPBAP Ujung Batee	75,00	96,43	128,57
3	BPBAT Tatelu	75,00	100,00	133,33

Perbandingan capaian persentase rekomendasi hasil pengawasan yang dimanfaatkan untuk perbaikan kinerja BLUPPB Karawang tahun 2023 berdasarkan Tabel 55, dapat diketahui bahwa capaian BLUPPB Karawang baik secara volume maupun prosentase berada di bawah UPT DJPB lain.

Tidak ada alokasi anggaran khusus/Spesifik untuk mendukung pencapaian indikator kinerja ini. Namun indikator kinerja ini masuk ke dalam Sasaran Kegiatan Tata Kelola Pemerintahan yang baik Lingkup BLUPPB Karawang, di mana pencapaian realisasi Sasaran Kegiatan tersebut mencapai 99,33% (setelah dipotong pencadangan anggaran) sebagaimana yang secara detil tertuang dalam Sub Bab 3.4 Kinerja Anggaran.

Pada periode sebelumnya (TW III 2023) tidak terdapat permasalahan dalam pencapaian indikator kinerja tersebut karena capaian sudah 100,00%. Adapun tindak lanjut dari rekomendasi dan/atau rencana aksi pada periode pelaporan sebelumnya yang telah dilakukan adalah Menyelesaikan sisa rekomendasi LHP Itjen KKP apabila masih ada yang belum diselesaikan.

Rekomendasi untuk peningkatan capaian persentase rekomendasi hasil pengawasan yang dimanfaatkan untuk perbaikan kinerja BLUPPB Karawang pada tahun 2024 yaitu menyelesaikan

siswa rekomendasi LHP Itjen KKP yang belum diselesaikan melalui aplikasi Sistem Informasi Tindak Lanjut (SIDAK).

KEMENTERIAN KELAUTAN DAN PERIKANAN
DIREKTORAT JENDERAL PERIKANAN BUDI DAYA
JALAN MEDAN MERDEKA TIMUR NOMOR 18
JAKARTA 10118 KODAK POS 4132 JRP 10841
TELEPON (021) 3519070 (LACAK, FAKS/FAKSEL) (021) 3514772
LAMAR www.kkp.go.id / bluppb@kp.go.id

Nomor : B-43/DJPB-1/HP-6201/0204
Lampiran : 2 halaman
Sifat : Segera
Hal : Capaian IKU "Persentase Jumlah Rekomendasi Hasil Pengawasan yang Dimanfaatkan Untuk Perbaikan Kinerja Salakar Perikanan Lingkup DJPB" Triwulan IV Tahun 2023

Yth. (Daftar terlampir)

Dalam rangka penyusunan Laporan Kinerja (LKJ) lingkup KKP periode Triwulan IV Tahun 2023, bersama ini disampaikan capaian IKU "Persentase Jumlah Rekomendasi Hasil Pengawasan yang Dimanfaatkan Untuk Perbaikan Kinerja Salakar Perikanan Lingkup DJPB" sebagai berikut:

1. Capaian IKU diperoleh dari jumlah rekomendasi hasil pengawasan tjen yang terbit pada periode 1 Oktober 2022 s.d. 30 September 2023 (Triwulan III Tahun 2023) yang telah ditindaklanjuti secara tuntas oleh salakar sampai dengan 31 Desember 2023 (Triwulan IV Tahun 2023).
2. Berdasarkan hasil pengukuran kinerja, persentase jumlah rekomendasi hasil pengawasan yang telah ditindaklanjuti (tuntas) pada periode pengukuran hingga periode Triwulan IV Tahun 2023 lingkup DJPB sebesar 95,48% (tuntas 549 dari 575 rekomendasi).
3. Rincian capaian tindak lanjut hasil pengawasan tjen dari masing-masing Salakar disampaikan pada lampiran.

Atas perhatian dan kerjasama Saudara, kami ucapkan terimakasih.

Sekretaris Direktorat Perikanan Budidaya

Ditandatangani
Secara Elektronik

Gerni Triastuti

Lampiran Surat Dinase
Nomor : B-43/DJPB-1/HP-6201/0204
Tanggal : 3 Januari 2024

Data Rekapitulasi Capaian IKU "Persentase Jumlah Rekomendasi Hasil Pengawasan yang Dimanfaatkan Untuk Perbaikan Kinerja Salakar Perikanan Lingkup KKP" Triwulan IV Tahun 2023

No	Unit Kerja	Jumlah Rekomendasi	Tindak Lanjut (Tuntas)	Tuntas (%)	Sisa Rekomendasi
1	Setoran Perikanan Budidaya	129	115	89,15	14
2	Direktorat Perekam dan Olah Ikan	9	9	100,00	0
3	Direktorat Kawasan dan Kesehatan Ikan	26	26	100,00	0
4	Direktorat Perikanan	17	17	100,00	0
5	Direktorat Produksi dan Usaha Budidaya	9	9	100,00	0
6	SPBL Lampung	26	25	96,15	1
7	SPBPAT Sukoharjo	23	23	100,00	0
8	SPBPAT Jember	14	13	92,85	1
9	SPBL Lingsar	32	32	100,00	0
10	SPBLP Long Belas	25	24	96,00	1
11	SPBPAT Pekanbaru	30	30	100,00	0
12	SPBL Y Sungai Gelam	13	13	100,00	0
13	SPBL Y Tabuk	47	47	100,00	0
14	SPBPAT Sukorejo	8	8	100,00	0
15	SPBPAT Mandaragit	37	37	100,00	0
16	SPBL Lombok	34	34	100,00	0
17	SPBL Batam	30	30	100,00	0
18	BLUPPB Karawang	32	34	81,47	4
19	SPBLUK Karangasem	6	5	83,33	1
20	LKPS, Sorong	6	5	83,33	1
TOTAL		575	549	95,48	26

Tembusan
Direktur Jenderal Perikanan Budi Daya

Gambar 30. Capaian Persentase Rekomendasi Hasil Pengawasan yang Dimanfaatkan untuk Perbaikan Kinerja BLUPPB Karawang Tahun 2023

E. Indikator Kinerja Pelaksanaan Anggaran (IKPA) BLUPPB Karawang

Kinerja adalah prestasi kerja berupa keluaran dari suatu kegiatan atau hasil dari suatu program dengan kuantitas dan kualitas terukur. Guna mengetahui kinerja suatu program maka perlu dilakukan pengukuran. Pengukuran dan evaluasi kinerja yang selanjutnya disebut evaluasi kinerja adalah proses untuk menghasilkan informasi capaian kinerja yang telah ditetapkan dalam dokumen RKA-KL.

Nilai kinerja pelaksanaan anggaran merupakan salah satu pengukuran kinerja yang dikembangkan oleh Kementerian Keuangan sebagai alat untuk merubah paradigma bahwa tingkat penyerapan anggaran bukan satu-satunya indikator penentu keberhasilan pelaksanaan anggaran. Indikator yang ditetapkan oleh Kementerian Keuangan untuk mengukur kualitas kinerja pelaksanaan anggaran belanja Kementerian Negara/Lembaga atas kualitas implementasi perencanaan anggaran, kualitas pelaksanaan anggaran, dan kualitas hasil pelaksanaan anggaran dengan memperhatikan 8 Indikator Kinerja Pelaksanaan Anggaran yaitu (1) Revisi DIPA; (2) Deviasi RDP (Halaman III DIPA); (3) Penyerapan Anggaran; (4) Belanja Kontraktual; (5)

Penyelesaian Tagihan; (6) Pengelolaan UP dan TUP; (7) Dispensasi SPM; dan (8) Capaian Output.

Berdasarkan Nota Dinas Kepala Biro Perencanaan Nomor 938/SJ.1/RC.610/XI/2023 tanggal 1 November 2023 hal Hasil Pembahasan Indikator Kinerja (IK) Manajerial Tahun 2024 didasari bahwa target IKPA BLUPPB Karawang meningkat dari 89 (nilai) menjadi 93,75 (nilai). Realisasi capaian IKPA Indikator Kinerja Pelaksanaan Anggaran (IKPA) BLUPPB Karawang tahun 2023 sebagaimana yang terdapat di <https://spanint.kemenkeu.go.id> sebesar 92,80 atau tercapai 98,99% dari target. Capaian Indikator Kinerja Pelaksanaan Anggaran (IKPA) BLUPPB Karawang tahun 2023 dapat dilihat pada Tabel 56.

Tabel 56. Capaian Indikator Kinerja Pelaksanaan Anggaran (IKPA) BLUPPB Karawang Tahun 2023

Nama SS : Tata Kelola Pemerintahan yang Baik Lingkup BLUPPB Karawang										
Nama Indikator : Indikator Kinerja Pelaksanaan Anggaran (IKPA) BLUPPB Karawang (Nilai)										
Realisasi Tahun 2018 - 2022					Tahun 2023			Perbandingan Tahun 2023 terhadap Tahun 2022 (%)	Renstra 2020-2024	
2018	2019	2020	2021	2022	Target	Realisasi	Capaian (%)		Target 2024	% Capaian terhadap target akhir Renstra
-	98,31	96,98	92,53	96,23	93,75	92,80	98,99	-3,56	90,00	103,11

Dari Tabel 56 dapat diketahui bahwa Capaian Indikator Kinerja Pelaksanaan Anggaran (IKPA) BLUPPB Karawang tahun 2023 mengalami penurunan sebesar 3,56% dibandingkan dengan tahun 2022 pada periode yang sama. Apabila dibandingkan dengan target Renstra BLUPPB Karawang maka pencapaian IK sudah mencapai 103,11%. Sementara itu, capaian tertinggi terdapat pada tahun 2019 sebesar 98,31.



KEMENTERIAN KEUANGAN REPUBLIK INDONESIA
BALAI LAYANAN USAHA PRODUKSI PERIKANAN BUDIDAYA (BLUPPB) KARAWANG

INDIKATOR PELAKSANAAN ANGGARAN

Sampai Dengan: DESEMBER

No	Kode KPPN	Kode BA	Kode Setkor	Uraian Setkor	Keterangan	Kualitas Perencanaan Anggaran		Kualitas Pelaksanaan Anggaran					Kualitas Hasil Pelaksanaan Anggaran	Nilai Total	Konversi Bobot	Nilai Akhir (Nilai Total/Konversi Bobot)
						Revisi DIPA	Deviasi Halaman II DIPA	Penyerapan Anggaran	Belanja Kontraktual	Penyelesaian Tagihan	Pengelolaan UP dan TUP	Dispensasi SPM	Capaian Output			
1	088	037	445303	BALAI LAYANAN USAHA PRODUKSI PERIKANAN BUDIDAYA (BLUPPB) KARAWANG	Nilai	100,00	68,67	87,93	93,57	99,19	98,08	100,00	96,68	02,60	100%	92,80
					Bobot	10	10	20	10	10	10	5	25			
					Nilai Akhir	10,00	6,87	17,58	9,36	9,92	9,90	5,00	24,17			
					Nilai Aspek	84,34		95,93			96,68					

Gambar 31. Screenshot Capaian Indikator Kinerja Pelaksanaan Anggaran (IKPA) BLUPPB Karawang Tahun 2023 yang telah Terinput di <https://spanint.kemenkeu.go.id/>

Penyebab tidak tercapainya nilai IKPA BLUPPB Karawang tahun 2023 karena adanya anggaran kegiatan yang baru dicantumkan saat penyusunan anggaran definitif 2023 berupa budidaya udang terintegrasi yang dibangun (*Integrated Shrimp Aquaculture Development Program*) yang bersumber dari PHLN (kode RMP/Rupiah Murni Pendamping) sebesar Rp1,1 miliar yang diblokir/dibintang (*) oleh Ditjen Anggaran Kemenkeu. Hal ini menyebabkan BLUPPB Karawang tidak dapat menginput capaian realisasi *output* (CRO) pada aplikasi SAKTI dan tentunya berdampak pada Kualitas Hasil Pelaksanaan Anggaran (capaian *output*).

Tabel 57. Capaian Indikator Kinerja Pelaksanaan Anggaran (IKPA) BLUPPB Karawang Tahun 2023 dengan UPT DJPB Lain

No	UPT	Target	Realisasi	%
1	BLUPPB Karawang	93,75	92,80	98,99
2	BPBAP Ujung Batee	93,75	87,62	93,46
3	BPBAT Tatelu	93,75	94,44	100,74

Perbandingan capaian indikator kinerja pelaksanaan anggaran (IKPA) BLUPPB Karawang tahun 2023 berdasarkan Tabel 57, dapat diketahui bahwa capaian BLUPPB Karawang secara volume memiliki nilai di bawah BPBAT Tatelu tetapi masih di atas BPBAP Ujung Batee. Adapun jika dilihat dari nilai prosentase, maka capaian BLUPPB Karawang juga masih berada di bawah BPBAT Tatelu tetapi masih di atas BPBAP Ujung Batee.

Tidak ada alokasi anggaran khusus/Spesifik untuk mendukung pencapaian indikator kinerja ini. Namun indikator kinerja ini masuk ke dalam Sasaran Kegiatan Tata Kelola Pemerintahan yang baik Lingkup BLUPPB Karawang, di mana pencapaian realisasi Sasaran Kegiatan tersebut mencapai 99,33% (setelah dipotong pencadangan anggaran) sebagaimana yang secara detil tertuang dalam Sub Bab 3.4 Kinerja Anggaran.

Pada periode sebelumnya (TW III 2023) tidak terdapat permasalahan dalam pencapaian indikator kinerja tersebut. Adapun tindak lanjut dari rekomendasi dan/atau rencana aksi pada periode pelaporan sebelumnya yang telah dilakukan adalah mempercepat pencapaian output melalui : i) Kelancaran pelaksanaan anggaran (pembayaran/realisasi anggaran, penyampaian data kontrak, penyelesaian tagihan, SPM yang akurat, dan kebijakan dispensasi SPM); (ii) Mendukung manajemen kas (pengelolaan UP/TUP, revisi DIPA, renkas/RPD, deviasi halaman III DIPA, retur SP2D); dan (iii) Meningkatkan kualitas laporan keuangan (LKKL/LKPP) (penyampaian LPJ Bendahara dan penyelesaian pagu minus belanja).

Rekomendasi untuk peningkatan capaian nilai Indikator Kinerja Pelaksanaan Anggaran (IKPA) BLUPPB Karawang Tahun 2024 yaitu melakukan *updating* halaman III DIPA secara periodik dan berkoordinasi dengan Ditjen Perikanan Budi Daya selaku eselon I terkait dengan

anggaran yang mengalami blokir/bintang (*) agar tidak berdampak pada Kualitas Hasil Pelaksanaan Anggaran (capaian *output/CRO*).

F. Nilai Kinerja Anggaran BLUPPB Karawang

Nilai kinerja anggaran (NKA) merupakan alat yang digunakan untuk mengetahui kinerja suatu program. Pengukuran dan evaluasi kinerja anggaran yang dilakukan oleh Kementerian Keuangan dan Kementerian Negara/Lembaga atas pelaksanaan RKA-KL melalui aplikasi SMART DJA. Cakupan evaluasi kinerja meliputi Aspek Implementasi, Aspek Manfaat, dan Aspek Konteks.

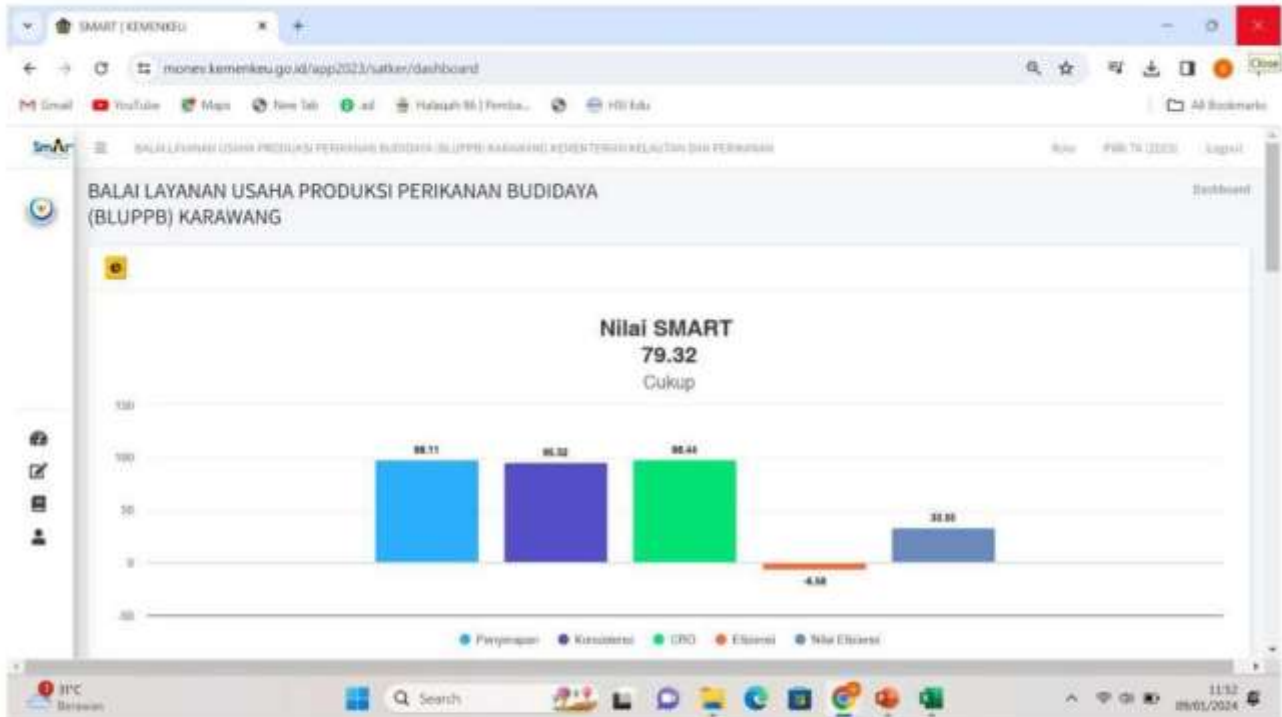
1. Aspek implementasi adalah evaluasi kinerja anggaran yang dilakukan untuk menghasilkan informasi Kinerja mengenai penggunaan anggaran dalam rangka pelaksanaan kegiatan atau program dan pencapaian keluarannya.
2. Aspek manfaat adalah evaluasi kinerja anggaran yang dilakukan untuk menghasilkan informasi Kinerja mengenai perubahan yang terj adi dalam Pemangku Kepentingan sebagai penerima manfaat atas penggunaan anggaran pada program kementerian/lembaga.
3. Aspek konteks adalah evaluasi kinerja anggaran yang dilakukan untuk menghasilkan informasi mengenai kualitas informasi yang tertuang dalam dokumen RKA-K/L termasuk relevansinya perkembangan keadaan kebijakan Pemerintah.

Realisasi capaian Nilai Kinerja Anggaran BLUPPB Karawang tahun 2023 sebagaimana yang terdapat di <https://monev.kemenkeu.go.id> sebesar 79,32 atau tercapai 96,73% dari target. Capaian Nilai Kinerja Anggaran BLUPPB Karawang Tahun 2023 dapat dilihat pada Tabel 58.

Tabel 58. Capaian Nilai Kinerja Anggaran BLUPPB Karawang Tahun 2023

Sasaran Kegiatan: Tata Kelola Pemerintahan yang Baik Lingkup BLUPPB Karawang													
Indikator Kinerja: Nilai Kinerja Anggaran BLUPPB Karawang (Nilai)													
Realisasi Tahun 2018 - 2022						Tahun 2023			Perbandingan Tahun 2023 terhadap Tahun 2022 (%)			Renstra 2020-2024	
2018	2019	2020	2021	2022	Target	Realisasi	Capaian (%)		Target 2024	% Capaian terhadap target akhir Renstra			
80,8	98,66	91,65	85,83	88,29	82,00	79,32	96,73	-10,16	89,00	89,12			

Dari Tabel 58 dapat diketahui bahwa capaian nilai kinerja anggaran BLUPPB Karawang tahun 2023 mengalami penurunan sebesar 10,16% dibandingkan dengan tahun 2022 pada periode yang sama. Apabila dibandingkan dengan target Renstra BLUPPB Karawang maka pencapaian IK sudah mencapai 89,12%. Sementara itu, capaian tertinggi terdapat pada tahun 2019 sebesar 98,66.



Gambar 32. Screenshot Capaian Nilai Kinerja Anggaran BLUPPB Karawang Tahun 2023 yang telah Terinput di <https://monev.kemenkeu.go.id>

Penyebab tidak tercapainya nilai kinerja anggaran BLUPPB Karawang tahun 2023 karena adanya anggaran kegiatan yang baru dicantumkan saat penyusunan anggaran definitif 2023 berupa budidaya udang terintegrasi yang dibangun (*Integrated Shrimp Aquaculture Development Program*) yang bersumber dari PHLN (kode RMP/Rupiah Murni Pendamping) sebesar Rp1,1 miliar yang diblokir/dibintang (*) oleh Ditjen Anggaran Kemenkeu. Hal ini menyebabkan BLUPPB Karawang tidak dapat menginput capaian realisasi *output* (CRO) pada aplikasi SAKTI dan tentunya berdampak pada Kualitas Hasil Pelaksanaan Anggaran (capaian *output*). Seperti diketahui bahwa capaian untuk IKPA dan Nilai Kinerja Anggaran sangat berhubungan dan penginputan data (*output*) hanya melalui aplikasi SAKTI.

Tabel 59. Perbandingan Capaian Nilai Kinerja Anggaran BLUPPB Karawang Tahun 2023 dengan UPT DJPB Lain

No	UPT	Target	Realisasi	%
1	BLUPPB Karawang	82,00	79,32	96,73
2	BPBAP Ujung Batee	82,00	85,68	104,49
3	BPBAT Tatelu	82,00	87,82	107,10

Perbandingan capaian Nilai Kinerja Anggaran BLUPPB Karawang tahun 2023 Berdasarkan Tabel 59, dapat diketahui bahwa capaian BLUPPB Karawang baik secara volume maupun prosentase berada di bawah UPT DJPB lain.

Tidak ada alokasi anggaran khusus/Spesifik untuk mendukung pencapaian indikator kinerja ini. Namun indikator kinerja ini masuk ke dalam Sasaran Kegiatan Tata Kelola Pemerintahan yang baik Lingkup BLUPPB Karawang, di mana pencapaian realisasi Sasaran Kegiatan tersebut mencapai 99,33% (setelah dipotong pencadangan anggaran) sebagaimana yang secara detail tertuang dalam Sub Bab 3.4 Kinerja Anggaran.

Pada periode sebelumnya (TW III 2023) tidak terdapat permasalahan dalam pencapaian indikator kinerja tersebut. Adapun tindak lanjut dari rekomendasi dan/atau rencana aksi pada periode pelaporan sebelumnya yang telah dilakukan adalah melakukan pengisian capaian *output* pada aplikasi SAKTI oleh Bendahara Pengeluaran secara periodik.

Rekomendasi untuk peningkatan capaian nilai Kinerja Anggaran BLUPPB Karawang Tahun 2024 yaitu berkoordinasi dengan Ditjen Perikanan Budi Daya selaku eselon I terkait dengan anggaran yang mengalami blokir/bintang (*) agar tidak berdampak pada Kualitas Hasil Pelaksanaan Anggaran (capaian *output/CRO*).

G. Tingkat Kepatuhan Pengadaan Barang/Jasa lingkup BLUPPB Karawang

Indikator kinerja berupa Tingkat Kepatuhan Pengadaan Barang/Jasa lingkup BLUPPB Karawang merupakan indikator mandatory yang ditetapkan sejak tahun 2021. Tingkat kepatuhan pengadaan barang dan jasa merupakan suatu ukuran yang menggambarkan tingkat kepatuhan dalam pengadaan barang/jasa lingkup unit Eselon I telah dilaksanakan sesuai dengan ketentuan yang berlaku.

Capaian indikator kinerja tingkat kepatuhan pengadaan barang/jasa lingkup BLUPPB Karawang tahun 2023 sebesar 82,32 atau tercapai 106,22% dari target, sebagaimana yang tertuang dalam Surat Seditjen Perikanan Budi Daya Nomor B.112/DJPB.1/RC.610/I/2024 tanggal 5 Januari 2024 Hal IKU Tingkat Kepatuhan Pengadaan Barang/Jasa (PBJ) Satker lingkup DJPB. Capaian indikator kinerja Tingkat kepatuhan pengadaan barang/jasa lingkup BLUPPB Karawang dapat dilihat pada Tabel 60.

Tabel 60. Capaian Tingkat Kepatuhan Pengadaan Barang/Jasa lingkup BLUPPB Karawang Tahun 2023

Sasaran Kegiatan : Tata Kelola Pemerintahan yang Baik Lingkup BLUPPB Karawang										
Indikator Kinerja : Tingkat Kepatuhan Pengadaan Barang/Jasa lingkup BLUPPB Karawang (Nilai)										
Realisasi Tahun 2018 - 2022						Tahun 2023		Perbandingan Tahun 2023 terhadap Tahun 2022 (%)	Renstra 2020-2024	
2018	2019	2020	2021	2022	Target	Realisasi	Capaian (%)		Target 2024	% Capaian terhadap target akhir Renstra
-	-	-	75,75	76,07	77,50	82,32	106,22	8,22	-	-

Dari Tabel 60 dapat diketahui bahwa capaian tingkat kepatuhan pengadaan barang/jasa lingkup BLUPPB Karawang Tahun 2023 mengalami peningkatan sebesar 8,22% dibanding tahun 2022 pada periode yang sama. Apabila dibandingkan dengan renstra BLUPPB Karawang maka capaian yang sudah tercapai tidak dapat dibandingkan karena tidak terdapat target dalam renstra.

Tabel 61. Perbandingan Capaian Tingkat Kepatuhan Pengadaan Barang/Jasa lingkup BLUPPB Karawang Tahun 2023 dengan UPT DJPB Lain

No	UPT	Target	Realisasi	%
1	BLUPPB Karawang	77,50	82,32	106,22
2	BPBAP Ujung Batee	77,50	82,35	106,26
3	BPBAT Tatelu	77,50	82,19	106,05

Perbandingan capaian tingkat kepatuhan pengadaan barang/jasa lingkup BLUPPB Karawang tahun 2023 berdasarkan Tabel 61, dapat diketahui bahwa capaian BLUPPB Karawang secara volume memiliki nilai di bawah BPBAP Ujung Batee tetapi masih di atas BPBAT Tatelu. Adapun jika dilihat dari nilai prosentase, maka capaian BLUPPB Karawang juga masih berada di bawah BPBAP Ujung Batee tetapi masih di atas BPBAT Tatelu.

KEMENTERIAN KELAUTAN DAN PERIKANAN
DIREKTORAT JENDERAL PERIKANAN BUDI DAYA
JALAN MEDAN MERDEKA TIMUR NOMOR 16 JAKARTA PUSAT 10110
GEDUNG MINA BAHARI IV LANTAI 5, 6, 7 DAN 8
TELEPON (021) 3919070 (2021), FAKS/TELE (021) 3914772
LAMARAN : 0001000100 BUKRO - 0000000000

Nomor : B.112/LPBB-IRC/010/2024
Sifat : Segara
Lampiran :
Hal : 01/1
Hal : 01/1
Hal : 01/1

Yth. (Daftar Terlampir)


Dalam rangka penyusunan Laporan Kinerja (LKJ) lingkup Direktorat Jenderal Perikanan Budi Daya TA. 2023 bersama ini disampaikan capaian RIU tingkat kepatuhan Pengadaan Barang/Jasa (PJ) lingkup DJPB TA. 2023 dengan rincian sebagai berikut:

- Capaian RIU diperoleh berdasarkan hasil evaluasi yang dilakukan pada masing-masing sektor lingkup DJPB dengan parameter yang telah ditetapkan antara lain:
 - Kelengkapan Manajemen Risiko PJU Strategis;
 - Perencanaan dan Pemasangan Pengadaan;
 - Persentase Pemilihan Penyedia Barang/Jasa yang dilaksanakan melalui SPSE;
 - Kelengkapan Tahap Pelaksanaan;
 - Laporan Penyelenggaraan PJU dan
 - Persentase Tingkat Realisasi Rekomendasi Hasil Pengawasan Pengadaan Barang/Jasa Lingkup Sektor I (Sektor I) dan Sektor II tahun 2023.
- Berdasarkan hasil evaluasi tingkat kepatuhan PJU lingkup DJPB mencapai rata-rata sebesar 82,28 % atau melebihi target yang ditetapkan sebesar 80% adapun rincian capaian tingkat kepatuhan PJU dari masing-masing sektor diampikan pada lampiran.

3. Tingkat pencapaian tersebut terdapat beberapa hal yang perlu disempurnakan untuk pencapaian RIU dimasuk pada tahun berikutnya antara lain:

- KPA lingkup DJPB supaya menginput seluruh paket pengadaan pada RUP dan melakukan pembaharuan RUP, apabila terdapat perubahan/nilai anggaran agar mempunyai Manajemen risiko untuk seluruh Pengadaan Barang/Jasa.
- PPK lingkup DJPB supaya melaksanakan PJU sesuai jadwal yang telah ditetapkan dan lebih cepat dalam melakukan pengendalian pelaksanaan.

Atas perhatian dan kerja sama Saudara, kami ucapkan terima kasih.

an, Direktur Jenderal Perikanan Budi Daya
Selamatan Dijen Perikanan Budidaya,

Gem. Triatmoko.

Tertuaan,
Direktur Jenderal Perikanan Budi Daya

Lampiran Surat Dinas
Nomor : B.112/LPBB-IRC/010/2024
Tanggal : 5 Januari 2024

Nilai RIU Kepatuhan Pengadaan Barang/Jasa Sektor Lingkup DJPB

NO	SEKTOR	PARAMETER / SUBSTANSI					NILAI
		A	B	C	D	E	
1	PERIKANAN	10	10	10	10	10	100,00
2	PERIKANAN	10	10	10	10	10	100,00
3	PERIKANAN	10	10	10	10	10	100,00
4	PERIKANAN	10	10	10	10	10	100,00
5	PERIKANAN	10	10	10	10	10	100,00
6	PERIKANAN	10	10	10	10	10	100,00
7	PERIKANAN	10	10	10	10	10	100,00
8	PERIKANAN	10	10	10	10	10	100,00
9	PERIKANAN	10	10	10	10	10	100,00
10	PERIKANAN	10	10	10	10	10	100,00
11	PERIKANAN	10	10	10	10	10	100,00
12	PERIKANAN	10	10	10	10	10	100,00
13	PERIKANAN	10	10	10	10	10	100,00
14	PERIKANAN	10	10	10	10	10	100,00
15	PERIKANAN	10	10	10	10	10	100,00
16	PERIKANAN	10	10	10	10	10	100,00
17	PERIKANAN	10	10	10	10	10	100,00
18	PERIKANAN	10	10	10	10	10	100,00
19	PERIKANAN	10	10	10	10	10	100,00
20	PERIKANAN	10	10	10	10	10	100,00

Gambar 33. Capaian Tingkat Kepatuhan Pengadaan Barang/Jasa lingkup BLUPPB Karawang Tahun 2023

Tidak ada alokasi anggaran khusus/Spesifik untuk mendukung pencapaian indikator kinerja ini. Namun indikator kinerja ini masuk ke dalam Sasaran Kegiatan Tata Kelola Pemerintahan yang baik Lingkup BLUPPB Karawang, di mana pencapaian realisasi Sasaran Kegiatan tersebut mencapai 99,33% (setelah dipotong pencadangan anggaran) sebagaimana yang secara detail tertuang dalam Sub Bab 3.4 Kinerja Anggaran.

Pada periode sebelumnya (TW III 2023) tidak terdapat permasalahan dalam pencapaian indikator kinerja tersebut. Adapun tindak lanjut dari rekomendasi dan/atau rencana aksi pada periode pelaporan sebelumnya yang telah dilakukan adalah pengumuman RUP (SiRUP), Pengusulan P3DN, Pengadaan melalui Pengadaan langsung, tender maupun e-katalog.

Rekomendasi untuk peningkatan capaian tingkat kepatuhan pengadaan barang/jasa lingkup BLUPPB Karawang tahun 2024 yaitu dengan melakukan:

- a. Membuat Manajemen Risiko pengadaan barang/jasa strategis;
- b. Perencanaan dan persiapan pengadaan;
- c. Presentase pemilihan penyedia barang/Jasa yang dilaksanakan melalui SPSE;
- d. Kesesuaian tahap pelaksanaan;
- e. Laporan penyelenggaraan pengadaan barang/jasa; dan
- f. Persentase tindak lanjut rekomendasi hasil pengawasan pengadaan barang/jasa.

H. Tingkat Kepatuhan Pengelolaan Barang Milik Negara (BMN) BLUPPB Karawang

Indikator kinerja berupa tingkat kepatuhan pengelolaan barang milik negara (BMN) BLUPPB Karawang merupakan indikator mandatory yang ditetapkan sejak tahun 2021. Indikator ini merupakan Suatu ukuran yang menggambarkan tingkat kepatuhan dalam pengelolaan BMN lingkup Unit Eselon I telah dilaksanakan sesuai dengan ketentuan yang berlaku.

Capaian indikator kinerja tingkat kepatuhan pengelolaan barang milik negara (BMN) lingkup BLUPPB Karawang tahun 2023 sebesar 78,00 atau tercapai 100,65% dari target sebagaimana yang tertuang dalam Surat Seditjen Perikanan Budidaya Nomor Surat Seditjen Perikanan Budi Daya Nomor B.148/DJPB.1/TU.210/I/2024 tanggal 8 Januari 2024 Hal IKU Pengelolaan Barang Milik Negara (BMN). Capaian indikator kinerja tingkat kepatuhan pengelolaan barang milik negara (BMN) lingkup BLUPPB Karawang tahun 2023 dapat dilihat pada Tabel 62.

Tabel 62. Capaian Tingkat Kepatuhan Pengelolaan Barang Milik Negara (BMN) BLUPPB Karawang Tahun 2023

Sasaran Kegiatan : Tata Kelola Pemerintahan yang Baik Lingkup BLUPPB Karawang											
Indikator Kinerja : Tingkat Kepatuhan Pengelolaan Barang Milik Negara (BMN) BLUPPB Karawang (Nilai)											
Realisasi Tahun 2018 - 2022						Tahun 2023		Perbandingan Tahun 2023 terhadap Tahun 2022 (%)	Renstra 2020-2024		
2018	2019	2020	2021	2022	Target	Realisasi	Capaian (%)		Target 2024	% Capaian terhadap target akhir Renstra	
-	-	-	81,5	76,7	77,50	78,00	100,65	1,69	-	-	

Dari Tabel 6 dapat diketahui bahwa capaian indikator kinerja tingkat kepatuhan pengelolaan barang milik negara (BMN) lingkup BLUPPB Karawang tahun 2023 mengalami peningkatan sebesar 1,69% dibanding tahun 2022 pada periode yang sama. Apabila dibandingkan dengan renstra BLUPPB Karawang maka capaian yang sudah tercapai tidak dapat dibandingkan karena tidak terdapat target dalam renstra.

Tabel 63. Perbandingan Capaian Tingkat Kepatuhan Pengelolaan Barang Milik Negara (BMN) BLUPPB Karawang Tahun 2023 dengan UPT DJPB Lain

No	UPT	Target	Realisasi	%
1	BLUPPB Karawang	77,50	78,00	100,65
2	BPBAP Ujung Batee	77,50	78,10	100,77
3	BPBAT Tatelu	77,50	77,60	100,13

Perbandingan capaian tingkat kepatuhan pengelolaan barang milik negara (BMN) lingkup BLUPPB Karawang tahun 2023 berdasarkan Tabel 63, dapat diketahui bahwa capaian BLUPPB Karawang secara volume memiliki nilai di bawah BPBAP Ujung Batee tetapi masih di atas BPBAT Tatelu. Adapun jika dilihat dari nilai prosentase, maka capaian BLUPPB Karawang juga masih berada di bawah BPBAP Ujung Batee tetapi masih di atas BPBAT Tatelu.

KEMENTERIAN KELAUTAN DAN PERIKANAN
DIREKTORAT JENDERAL PERIKANAN BUDI DAYA
JALAN MEDAN BENDARA TELUK NEMBOK 18
JAKARTA 10110 KOTAK POS 4133 JKP 10041
TELEPON (021) 3419676 (LACAK), FAKS (021) 3814772
LAMARAN: www.kkp.go.id DJPBL: djpbl@kpp.go.id

Nomor : B.148/DJPB/ITU/2104/2024
Sifat : Penting
Lampiran : -
Hal : 02/0 Pengelaaan Barang Milik Negara (BMN)

9 Januari 2024

Yth. (Daftar Terlampir)

Dalam rangka penyusunan Laporan Kinerja (LKJ) lingkup Direktorat Jenderal Perikanan Budi Daya TA. 2023 bersama ini disampaikan capaian IKU tingkat kepatuhan pengelolaan BMN lingkup DJPB TA. 2023 dengan rincian sebagai berikut:

- Capaian IKU diarahkan berdasarkan hasil evaluasi yang dilakukan pada masing-masing subter lingkup DJPB dengan parameter yang telah ditetapkan antara lain:
 - Pemantauan Rencana Kebutuhan BMN (RKBMN TA. 2023);
 - Tersedianya usulan penetapan status penggunaan BMN untuk pengadaan belanja modal yang sudah BAST sampai dengan TW, II TA. 2023 baik ke Pengguna Barang dan Pengelola Barang;
 - Tersedianya usulan penghapusan BMN untuk BMN dengan kondisi rusak berat baik ke Pengguna Barang dan Pengelola Barang sampai dengan TW, II pada TA. 2023;
 - Penggunaan BMN hasil pengadaan belanja modal TA. 2022 didukung Berita Acara Serah Terima (BAST) / Berita Acara Penerimaan;
 - Penyusunan/penyempitan Laporan BMN (Semesteran dan Tahunan) Secara Tepat Waktu;
- Berdasarkan hasil evaluasi tingkat kepatuhan pengelolaan BMN lingkup DJPB mencapai nilai rata-rata sebesar 77,87 % atau melebihi target yang ditetapkan sebesar 77,5 % ataupun rincian capaian tingkat kepatuhan pengelolaan BMN dari masing-masing subter diampikan pada lampiran.
- Terkait pencapaian tersebut terdapat beberapa hal yang perlu diutamakan untuk pencapaian IKU dimaksud pada tahun berikutnya antara lain:
 - peringkatan pemantauan RKBMN pada saat penyusunan RKAKL;

d. Melakukan inventarisasi BMN untuk percepatan penghapusan BMN

e. Melakukan mapping atas BMN yang belum ditetapkan Penetapan Status Penggunaan

NO	SUBTER	BOBOT MAKSIMAL PARAMETER DITAPAKAN					NILAI
		a	b	c	d	e	
		12,0	20	20	20	12,5	
1	SEKERTAGAT	8,0	20	18,7	20	8,8	78,1
2	BPBAP UJUNG BATEE	9,5	19,5	19,4	19,9	9,5	77,5
3	BPBAP UJUNG	9,5	20	18,2	19	9,5	77,2
4	BPBAT LAMPUNG	9,5	19,8	19,4	19,5	9,5	77,3
5	BPBAT MANGUNING	9,8	19,8	19,2	19,5	9,8	77,3
6	BPBAT SUNGAI SELAM	9	19,3	19,5	19,8	9,8	77,2
7	BPBAT TATELU	9,8	19,8	19,3	19,3	9,8	77,6
8	BPBAP TAKARAJ	9,8	19,3	19,7	19,9	9,3	77,6
9	BPBAP SITIGIRI	9,7	19,5	20	19,5	9,8	78,5
10	BPBAP UJUNG BATEE	9,5	19,5	20	19,5	9,8	78,1
11	BPBAT JAMBON	9,4	19	21	19,5	9	77,8
12	BPBAT LOMBOK	9,8	19,5	19,8	19,5	9,8	77,8
13	BPBAT BATANG	9,9	19,8	20	19,8	9,4	78
14	BLUPPB KARAWANG	9,3	19	19,5	19,5	9,8	78
15	BPBAP KARAWANG RUM	9,5	19,5	20	19,5	9,4	77,9
16	BPBAT SEMARU	9,3	19,8	19,7	19,5	9,4	77,8

Berdasarkan hasil evaluasi tingkat kepatuhan Pengelolaan BMN DJPB mencapai target 77,8%.

Demiikian disampaikan atas perhatian dan kerjasamanya Saudara, kami ucapkan terima kasih.

a.n. Direktur Jenderal Perikanan Budi Daya
Sekretaris Ditjen Perikanan Budi Daya

Gerni Triandik

Tembusan:
Direktur Jenderal Perikanan Budi Daya

Gambar 34. Capaian Tingkat Kepatuhan Pengelolaan Barang Milik Negara (BMN) BLUPPB Karawang Tahun 2023

Tidak ada alokasi anggaran khusus/Spesifik untuk mendukung pencapaian indikator kinerja ini. Namun indikator kinerja ini masuk ke dalam Sasaran Kegiatan Tata Kelola Pemerintahan yang baik Lingkup BLUPPB Karawang, di mana pencapaian realisasi Sasaran

Kegiatan tersebut mencapai 99,33% (setelah dipotong pencadangan anggaran) sebagaimana yang secara detil tertuang dalam Sub Bab 3.4 Kinerja Anggaran.

Pada periode sebelumnya (TW III 2023) tidak terdapat permasalahan dalam pencapaian indikator kinerja tersebut. Adapun tindak lanjut dari rekomendasi dan/atau rencana aksi pada periode pelaporan sebelumnya yang telah dilakukan adalah melakukan pengusulan psp, penghapusan bmn, lelang bmn, rekon SAI.

Rekomendasi untuk peningkatan capaian tingkat kepatuhan pengelolaan barang milik negara (BMN) lingkup BLUPPB Karawang tahun 2024 yaitu dengan melakukan:

- a. Pemanfaatan Rencana Kebutuhan BMN (RKBMN);
- b. Tersedianya usulan penetapan status penggunaan BMN untuk pengadaan belanja modal yang sudah BAST baik ke pengguna barang dan pengelola barang;
- c. Tersedianya usulan penghapusan BMN untuk BMN dengan kondisi rusak berat baik ke Pengguna Barang dan Pengelola Barang;
- d. Penggunaan BMN hasil pengadaan belanja modal tahun 2023 di dukung Berita Acara Serah Terima (BAST)/Berita Acara Pemakaian (Pusat); dan
- e. Penyusunan/penyampaian Laporan BMN (Semesteran dan Tahunan) secara tepat waktu.

I. Persentase Pelaku Usaha Budi Daya Ikan yang Terintegrasi KUSUKA

Persentase pelaku usaha budi daya ikan yang terintegrasi KUSUKA merupakan indikator yang baru ditetapkan di tahun 2023 dengan pengukuran indikator kinerja bersifat tahunan. Persentase pelaku usaha budi daya ikan yang terintegrasi KUSUKA, merupakan penilaian atas capaian pendataan pelaku usaha yang telah terdaftar di database KUSUKA dengan status submit valid dan revisi. Pendataan pelaku usaha bertujuan untuk mengumpulkan/updating data pelaku usaha budi daya ikan.

Capaian persentase pelaku usaha budi daya ikan yang terintegrasi KUSUKA tahun 2023 sebesar 96,25% atau tercapai 120,31% dari target. Adapun Capaian persentase pelaku usaha budi daya ikan yang terintegrasi KUSUKA tahun 2023 dapat dilihat pada Tabel 64.

Tabel 64. Capaian Persentase Pelaku Usaha Budi Daya Ikan yang Terintegrasi KUSUKA sampai Tahun 2023

Sasaran Kegiatan : Tata Kelola Pemerintahan yang Baik Lingkup BLUPPB Karawang											
Indikator Kinerja : Persentase Pelaku Usaha Budi Daya Ikan yang Terintegrasi KUSUKA (%)											
Realisasi Tahun 2018 - 2022					Tahun 2023			Perbandingan Tahun 2023 terhadap Tahun 2022 (%)	Renstra 2020-2024		
2018	2019	2020	2021	2022	Target	Realisasi	Capaian (%)		Target 2024	% Capaian terhadap target akhir Renstra	
-	-	-	-	-	77,50	78,00	100,65	-	-	-	

Keterangan : IK tersebut merupakan IK baru pada tahun 2023 sehingga tidak dapat diperbandingkan dengan tahun sebelumnya

Dari Tabel 64 dapat diketahui bahwa Capaian persentase pelaku usaha budi daya ikan yang terintegrasi KUSUKA tahun 2023 tidak dapat dibandingkan dengan tahun 2022 pada periode yang sama disebabkan indikator kinerja ini merupakan IK yang baru. Apabila dibandingkan dengan renstra BLUPPB Karawang maka capaian yang sudah tercapai tidak dapat dibandingkan karena tidak terdapat target dalam renstra.

Tabel 65. Perbandingan Capaian Persentase Pelaku Usaha Budi Daya Ikan yang Terintegrasi KUSUKA Tahun 2023 dengan UPT DJPB Lain

No	UPT	Target	Realisasi	%
1	BLUPPB Karawang	80,00	96,25	120,31
2	BPBAP Ujung Batee	80,00	81,36	101,70
3	BPBAT Tatelu	80,00	90,69	113,36

Perbandingan capaian persentase pelaku usaha budi daya ikan yang terintegrasi KUSUKA tahun 2023 berdasarkan Tabel 65, dapat diketahui bahwa capaian BLUPPB Karawang baik secara prosentase maupun volume berada di atas UPT DJPB lain.

Tidak ada alokasi anggaran khusus/Spesifik untuk mendukung pencapaian indikator kinerja ini. Namun indikator kinerja ini masuk ke dalam Sasaran Kegiatan Tata Kelola Pemerintahan yang baik Lingkup BLUPPB Karawang, di mana pencapaian realisasi Sasaran Kegiatan tersebut mencapai 99,33% (setelah dipotong pencadangan anggaran) sebagaimana yang secara detail tertuang dalam Sub Bab 3.4 Kinerja Anggaran.

Pada periode sebelumnya (TW III 2023) tidak terdapat permasalahan dalam pencapaian indikator kinerja tersebut. Adapun tindak lanjut dari rekomendasi dan/atau rencana aksi pada periode pelaporan sebelumnya yang telah dilakukan adalah melakukan identifikasi pelaku usaha KP yang terintegrasi KUSUKA agar dilakukan secara periodic.

Rekomendasi untuk peningkatan capaian persentase pelaku usaha budi daya ikan yang terintegrasi KUSUKA tahun 2024 yaitu berkoordinasi dengan Ditjen Perikanan Budi Daya terkait data-data penerima bantuan pemerintah sebagai langkah identifikasi pelaku usaha KP yang terintegrasi KUSUKA.

J. Indeks Pengelolaan Kepegawaian

Indeks pengelolaan kepegawaian merupakan indikator yang baru ditetapkan di tahun 2023 dengan pengukuran indikator kinerja bersifat tahunan. Pengelolaan SDM Aparatur adalah proses pengelolaan SDM Aparatur mulai dari pengangkatan hingga pemberhentian bagi SDM Aparatur lingkup Ditjen Perikanan Budi Daya. Proses tersebut dibagi dalam 3 (tiga) rumpun, yaitu: (1) Proses Mutasi; (2) Proses ketatausahaan; dan (3) Informasi ASN. Indeks pengelolaan SDM Aparatur merupakan pengukuran kualitas proses pengelolaan SDM Aparatur, yang menyatakan

tingkat penyimpangan proses dalam stantar mutu yang sesuai dengan peraturan perundang-undangan yang berlaku.

Capaian indikator kinerja indeks pengelolaan kepegawaian tahun 2023 sebesar 6,00 (sangat baik) atau tercapai 200,00% dari target sebagaimana yang tertuang dalam Surat Sesditjen Perikanan Budi Daya Nomor B.213/DJPB.1/KP.720/I/2024 tanggal 10 Januari 2024 Hal Capaian IKU Indeks Pengelolaan SDM Aparatur. Capaian Indeks pengelolaan kepegawaian tahun 2023 dapat dilihat pada Tabel 66.

Tabel 66. Capaian Indeks Pengelolaan Kepegawaian Tahun 2023

Sasaran Kegiatan : Tata Kelola Pemerintahan yang Baik Lingkup BLUPPB Karawang											
Indikator Kinerja : Indeks pengelolaan kepegawaian (Indeks)											
Realisasi Tahun 2018 - 2022					Tahun 2023			Perbandingan Tahun 2023 terhadap Tahun 2022 (%)	Renstra 2020-2024		
2018	2019	2020	2021	2022	Target	Realisasi	Capaian (%)		Target 2024	% Capaian terhadap target akhir Renstra	
-	-	-	-	-	3,00	6,00	200,00	-	-	-	

Keterangan : IK tersebut merupakan IK baru pada tahun 2023 sehingga tidak dapat diperbandingkan dengan tahun sebelumnya

Dari Tabel 66 dapat diketahui bahwa Capaian Indeks pengelolaan kepegawaian tahun 2023 belum dapat dibandingkan dengan tahun 2022 pada periode yang sama disebabkan indikator kinerja ini merupakan IK yang baru. Apabila dibandingkan dengan renstra BLUPPB Karawang maka capaian yang sudah tercapai tidak dapat dibandingkan karena tidak terdapat target dalam renstra.

Tabel 67. Perbandingan Capaian Indeks Pengelolaan Kepegawaian Tahun 2023 dengan UPT DJPB Lain


No	UPT	Target	Realisasi	%
1	BLUPPB Karawang	3,00	6,00	200,00
2	BPBAP Ujung Batec	3,00	6,00	200,00
3	BPBAT Tatelu	3,00	5,00	166,67

Perbandingan capaian indeks pengelolaan kepegawaian tahun 2023 berdasarkan Tabel 67, dapat diketahui bahwa capaian BLUPPB Karawang baik secara prosentase maupun volume berada di atas BPBAT Tatelu.

Tidak ada alokasi anggaran khusus/Spesifik untuk mendukung pencapaian indikator kinerja ini. Namun indikator kinerja ini masuk ke dalam Sasaran Kegiatan Tata Kelola Pemerintahan yang baik Lingkup BLUPPB Karawang, di mana pencapaian realisasi Sasaran Kegiatan tersebut mencapai 99,33% (setelah dipotong pencadangan anggaran) sebagaimana yang secara detil tertuang dalam Sub Bab 3.4 Kinerja Anggaran.

Pada periode sebelumnya (TW III 2023) tidak terdapat permasalahan dalam pencapaian indikator kinerja tersebut. Adapun tindak lanjut dari rekomendasi dan/atau rencana aksi pada periode pelaporan sebelumnya yang telah dilakukan adalah pengelolaan aplikasi kepegawaian, Pengelolaan karier dan dokumen ASN, dan Pembayaran belanja pegawai.

Rekomendasi untuk peningkatan capaian indeks pengelolaan kepegawaian tahun 2024 yaitu berkoordinasi dengan Ditjen Perikanan Budi Daya terkait dengan pengelolaan aplikasi kepegawaian, karier dan dokumen ASN, serta Pembayaran belanja pegawai terus dilakukan secara periodik.



KEMENTERIAN KELAUTAN DAN PERIKANAN
DIREKTORAT JENDERAL PERIKANAN BUDI DAYA
JALAN MEDAN MERDEKA TIMUR NOMOR 18
JAKARTA 10110 KOTAK POS 4130 JKP 10041
TELEPON (021) 3519070 (LACAK, FAKSIMILE (021) 3514772
LAMARAN www.kkp.go.id SUREL dlj@kp@kcp.go.id

Lampiran 2 Surat Dinas
Nomor : B.213/DJPB.1/KP.7201/2024
Tanggal : 10 Januari 2024

Rekapitulasi Capaian Indeks Pengelolaan SDM Aparatur
Lingkup Direktorat Jenderal Perikanan Budi Daya
Tahun 2023

No	Unit Kerja	Komponen Indeks Pengelolaan SDM			Predikat	Level
		Layanan Mutasi	Layanan Kesejahteraan	Informasi Kepegawaian		
1	Bidkantor DJPB	37,42	30,00	30,00	97,42	Sangat Baik 6
2	Di Kawasan dan Kesehatan Ikan	30,00	30,00	30,00	90,00	Diatas Rata-Rata 4
3	Di Perbenihan	40,00	30,00	30,00	100,00	Sangat Baik 6
4	Di Pakan dan Obat Ikan	40,00	30,00	30,00	100,00	Sangat Baik 6
5	Di Produksi dan Usaha Budidaya	40,00	30,00	30,00	100,00	Sangat Baik 6
6	SBPAP Jepera	33,04	30,00	30,00	93,04	Baik 5
7	SBPAT Sukabumi	30,00	30,00	30,00	90,00	Diatas Rata-Rata 4
8	SBPBL Lampung	23,33	30,00	30,00	83,33	Rata-Rata 3
9	SBPAP Sibubonde	23,33	30,00	30,00	83,33	Rata-Rata 3
10	SBPAP Takalar	32,38	30,00	30,00	92,38	Baik 5
11	SBPAP Ujung Betes	40,00	30,00	30,00	100,00	Sangat Baik 6
12	SBPAT Jambi	40,00	30,00	30,00	100,00	Sangat Baik 6
13	SBPAT Mandailing	30,00	30,00	30,00	90,00	Diatas Rata-Rata 4
14	SBPAT Tataru	35,00	30,00	30,00	95,00	Baik 5
15	SBPL Ambon	26,67	30,00	30,00	86,67	Diatas Rata-Rata 4
16	SBPL Batam	29,33	30,00	30,00	89,33	Diatas Rata-Rata 4
17	SBPL Lombok	29,09	30,00	30,00	89,09	Diatas Rata-Rata 4
18	BLUPPB Karawang	30,00	30,00	30,00	90,00	Sangat Baik 6
19	BPULUK Karangasem	40,00	30,00	30,00	100,00	Sangat Baik 6
20	BPUL Serang	40,00	30,00	30,00	100,00	Sangat Baik 6
	Jumlah	33,88	30,00	30,00	93,88	Baik 5

Nomor: B.213/DJPB.1/KP.7201/2024 10 Januari 2024
Sifat: Penting
Lampiran: -
Hal: Capaian IKU Indeks Pengelolaan SDM Aparatur


Yth. (Daftar Terlampir)

Dalam rangka penyusunan Laporan Kinerja (LKJ) lingkup Direktorat Jenderal Perikanan Budi Daya Tahun 2023, bersama ini disampaikan bersama ini kami sampaikan hal-hal sebagai berikut:

- Capaian Indeks Pengelolaan SDM Aparatur diukur berdasarkan komponen:
 - Rata-Rata Persentase jumlah SK terkait proses mutasi (Kenakan Pangkat, Kenakan Jabatan Non JF Bidang Perikanan Budidaya, Pindah PNS, Pencantuman Gelar, Peninjauan Masa Kerja dan Pemberhentian PNS) yang ditetapkan dibanding dengan jumlah usulan proses mutasi dari unit kerja.
 - Rata-Rata Persentase jumlah SK terkait proses ketatausahaan (Kartu Pegawai, Kartu Istri, dan Kartu Suami) yang ditetapkan dibanding dengan jumlah berkas proses ketatausahaan yang diverifikasi.
 - Tersedianya informasi SDM Aparatur yang Akumulasi.
- Target Pengukuran Indeks Pengelolaan SDM Aparatur lingkup Direktorat Jenderal Perikanan Budi Daya pada tahun 2023 adalah **81 dengan predikat rata-rata dan level indeks 3**.
- Capaian Indeks Pengelolaan SDM Aparatur lingkup Direktorat Jenderal Perikanan Budi Daya per tanggal 9 Januari 2024 adalah **93,88 dengan predikat baik dan level indeks 5**. Adapun data capaian sebagaimana pada lampiran 2.


Atas perhatian dan kerjasamanya Saudara, kami ucapkan terima kasih.

a.n. Direktur Jenderal Perikanan Budi Daya
Sekretaris Ditjen Perikanan Budidaya,



Gemi Triastutik

a.n. Direktur Jenderal Perikanan Budi Daya
Sekretaris Ditjen Perikanan Budidaya,



Gemi Triastutik

Tembusan:
Direktur Jenderal Perikanan Budi Daya.

Gambar 35. Capaian Indeks Pengelolaan Kepegawaian Tahun 2023

K. Persentase Layanan Perkantoran BLUPPB Karawang

Persentase Layanan Perkantoran BLUPPB Karawang merupakan indikator yang baru ditetapkan di tahun 2023 dengan pengukuran indikator kinerja bersifat tahunan. Layanan perkantoran adalah merupakan kegiatan layanan baik yang merupakan pelayanan internal, yaitu layanan jamuan rapat, layanan daya dan jasa, perawatan kendaraan, dan layanan-layanan lainnya, maupun pelayanan eksternal, seperti jamuan bagi tamu, pemberian layanan bagi mitra kerja BLUPPB Karawang.

Capaian persentase layanan perkantoran BLUPPB Karawang tahun 2023 sebesar 100,00% atau tercapai 133,33% dari target. Capaian persentase layanan perkantoran BLUPPB Karawang tahun 2023 dapat dilihat pada Tabel 68.

Tabel 68. Capaian Persentase Layanan Perkantoran BLUPPB Karawang Tahun 2023

Sasaran Kegiatan : Tata Kelola Pemerintahan yang Baik Lingkup BLUPPB Karawang											
Indikator Kinerja : Persentase Layanan Perkantoran BLUPPB Karawang (%)											
Realisasi Tahun 2018 - 2022						Tahun 2023			Perbandingan Tahun 2023 terhadap Tahun 2022 (%)	Renstra 2020-2024	
2018	2019	2020	2021	2022	Target	Realisasi	Capaian (%)	Target 2024		% Capaian terhadap target akhir Renstra	
-	-	-	-	-	75,00	100,00	133,33	-	-	-	

Keterangan : IK tersebut merupakan IK baru pada tahun 2023 sehingga tidak dapat diperbandingkan dengan tahun sebelumnya

Dari Tabel 68 dapat diketahui bahwa capaian persentase layanan perkantoran BLUPPB Karawang tahun 2023 belum dapat dibandingkan dengan tahun 2022 pada periode yang sama disebabkan indikator kinerja ini merupakan IK yang baru. Apabila dibandingkan dengan renstra BLUPPB Karawang maka capaian yang sudah tercapai tidak dapat dibandingkan karena tidak terdapat target dalam renstra.

Tabel 69. Perbandingan Capaian Persentase Layanan Perkantoran BLUPPB Karawang Tahun 2023 dengan UPT DJPB Lain

No	UPT	Target	Realisasi	%
1	BLUPPB Karawang	75,00	100,00	133,33
2	BPBAP Ujung Batee	75,00	100,00	133,33
3	BPBAT Tately	75,00	100,00	133,33

Perbandingan capaian persentase layanan perkantoran BLUPPB Karawang tahun 2023 berdasarkan Tabel 69, dapat diketahui bahwa capaian BLUPPB Karawang baik secara prosentase maupun volume memiliki nilai yang sama dengan UPT DJPB lain.

Tidak ada alokasi anggaran khusus/Spesifik untuk mendukung pencapaian indikator kinerja ini. Namun indikator kinerja ini masuk ke dalam Sasaran Kegiatan Tata Kelola Pemerintahan yang baik Lingkup BLUPPB Karawang, di mana pencapaian realisasi Sasaran Kegiatan tersebut mencapai 99,33% (setelah dipotong pencadangan anggaran) sebagaimana yang secara detail tertuang dalam Sub Bab 3.4 Kinerja Anggaran.

Pada periode sebelumnya (TW III 2023) tidak terdapat permasalahan dalam pencapaian indikator kinerja tersebut. Adapun tindak lanjut dari rekomendasi dan/atau rencana aksi pada periode pelaporan sebelumnya yang telah dilakukan adalah melaksanakan pelayanan perkantoran, rumah tangga, dan perlengkapan.

Rekomendasi untuk peningkatan capaian persentase layanan perkantoran BLUPPB Karawang tahun 2024 yaitu dengan melaksanakan pelayanan perkantoran, rumah tangga, dan perlengkapan terus dilakukan secara periodik.

L. Nilai Pengawasan Kearsipan BLUPPB Karawang

Nilai pengawasan kearsipan BLUPPB Karawang merupakan indikator yang baru ditetapkan di tahun 2023 dengan pengukuran indikator kinerja bersifat tahunan. Arsip adalah rekaman kegiatan atau peristiwa dalam berbagai bentuk dan media sesuai dengan perkembangan teknologi informasi dan komunikasi yang dibuat dan diterima oleh lembaga negara, pemerintahan daerah, lembaga pendidikan, perusahaan, organisasi politik, organisasi kemasyarakatan, dan perseorangan dalam pelaksanaan kehidupan bermasyarakat, berbangsa, dan bernegara. Sedangkan pengawasan kearsipan adalah proses kegiatan dalam menilai kesesuaian antara prinsip, kaidah, dan standar kearsipan dengan penyelenggaraan kearsipan.

Capaian indikator kinerja nilai pengawasan kearsipan BLUPPB Karawang tahun 2023 sebesar 72,94 (BB-Sangat Baik) atau tercapai 97,25% dari target sebagaimana yang tertuang dalam Surat Sesditjen Perikanan Budi Daya Nomor B.113/DJPB.1/TU.140/I/2024 tanggal 5 Januari 2024 Hal Penyampaian Hasil Pengawasan Kearsipan Tahun 2023. Capaian nilai pengawasan kearsipan BLUPPB Karawang tahun 2023 dapat dilihat pada Tabel 70.

Tabel 70. Capaian Nilai Pengawasan Kearsipan BLUPPB Karawang Tahun 2023

Sasaran Kegiatan : Tata Kelola Pemerintahan yang Baik Lingkup BLUPPB Karawang										
Indikator Kinerja : Nilai Pengawasan Kearsipan BLUPPB Karawang (%)										
Realisasi Tahun 2018 - 2022					Tahun 2023			Perbandingan Tahun 2023 terhadap Tahun 2022 (%)	Renstra 2020-2024	
2018	2019	2020	2021	2022	Target	Realisasi	Capaian (%)		Target 2024	% Capaian terhadap target akhir Renstra
-	-	-	-	-	75,00	72,94	97,25	-	-	-

Keterangan : IK tersebut merupakan IK baru pada tahun 2023 sehingga tidak dapat diperbandingkan dengan tahun sebelumnya

Dari Tabel 70 dapat diketahui bahwa Capaian Nilai Pengawasan Kearsipan BLUPPB Karawang sampai dengan Tahun 2023 belum dapat dibandingkan dengan tahun 2022 pada periode yang sama disebabkan indikator kinerja ini merupakan IK yang baru. Apabila dibandingkan dengan renstra BLUPPB Karawang maka capaian yang sudah tercapai tidak dapat dibandingkan karena tidak terdapat target dalam renstra.

Capaian Nilai Pengawasan Kearsipan BLUPPB Karawang tercapai 97,25%. Salah satu penyebab adalah nilai komponen sumber daya kearsipan (SDP) yang tercapai 32,78 dari nilai maksimal 50,00. Rendahnya SDP disebabkan tidak adanya SDM fungsional bidang kearsipan. Adapun saat ini, pengelola arsiparis dilakukan oleh Pegawai non PNS (PPNPN).

Tabel 71. Perbandingan Capaian Nilai Pengawasan Kearsipan BLUPPB Karawang Tahun 2023 dengan UPT DJPB Lain

No	UPT	Target	Realisasi	%
1	BLUPPB Karawang	75,00	72,94	97,25
2	BPBAP Ujung Batec	75,00	68,75	91,67
3	BPBAT Tatelu	65,00	66,12	101,72

Perbandingan capaian nilai pengawasan kearsipan BLUPPB Karawang tahun 2023 berdasarkan Tabel 71, dapat diketahui bahwa capaian BLUPPB Karawang baik secara prosentase maupun volume berada di atas UPT DJPB lain.

Tidak ada alokasi anggaran khusus/Spesifik untuk mendukung pencapaian indikator kinerja ini. Namun indikator kinerja ini masuk ke dalam Sasaran Kegiatan Tata Kelola Pemerintahan yang baik Lingkup BLUPPB Karawang, di mana pencapaian realisasi Sasaran Kegiatan tersebut mencapai 99,33% (setelah dipotong pencadangan anggaran) sebagaimana yang secara detil tertuang dalam Sub Bab 3.4 Kinerja Anggaran.

KEMENTERIAN KELAUTAN DAN PERIKANAN
DIREKTORAT JENDERAL PERIKANAN BUDI DAYA
JALAN MEDAN MERDEKA TIMUR NOMOR 16 JAKARTA PUSAT 10110
GEDUNG MINA BAHARI IV LANTAI 5, 6, 7 DAN 8
TELEPON (021) 3519070 (2325), FAKSIMILE (021) 3514772
LAMARAN: www.kkp.go.id/SUREL.djperkap@kkp.go.id

Nomor : B.113/DJPB.1/TU.140/2024
Sifat : Biasa
Lampiran : -
Hal : Penyampaian Hasil Pengawasan Kearsipan Tahun 2023

5 Januari 2024

Yth. (Daftar Terlampir)

Sehubungan dengan telah dilaksanakannya Penilaian Pengawasan Kearsipan sebagai Implementasi Undang-Undang Nomor 43 Tahun 2009 dan Peraturan Menteri Kelautan dan Perikanan Nomor 8 Tahun 2021 tentang Penyelenggaraan Kearsipan di Lingkungan Kementerian Kelautan dan Perikanan, bersama ini kami sampaikan Hasil Pengawasan Kearsipan Tahun 2023 pada Unit Pengolah Lingkup Pusat dan Unit Pelaksana Teknis (UPT) Direktorat Jenderal Perikanan Budi Daya Kementerian Kelautan dan Perikanan, (daftar nilai terlampir).

Atas perhatian dan kerja sama Saudara, kami ucapkan terima kasih.

a.n. Direktur Jenderal Perikanan Budi Daya
Sekretaris Ditjen Perikanan Budidaya,
Ditandatangani Secara Elektronik
Gerni Triastatik

Tembusan:
Direktur Jenderal Perikanan Budi Daya

Lampiran Surat Dinas
Nomor : B.113/DJPB.1/TU.140/2024
Tanggal : 5 Januari 2024

DAFTAR HASIL VERIFIKASI PENILAIAN INSTRUMEN PENGAWASAN KEARSIPAN INTERNAL PADA UNIT PENGOLOH KANTOR PUSAT LINGKUP DIREKTORAT JENDERAL PERIKANAN BUDI DAYA TAHUN 2023

NO	UNIT PENGOLOH	NILAI ASPEK PAD (A-BNU)	NILAI ASPEK SDG (A-BNU)	REKAPITULASI NILAI ASPEK PAD+SDG (100%)	KATEGORI	PERINGKATAN TINGKAT KKP	PERINGKATAN NO LINGKUP KANTOR PUSAT SEBELUM 1
	Sekretariat Direktorat Jenderal Perikanan Budidaya	49,24	49,28	49,26	A (SANGAT BAIK)		3
	Direktorial Binaan dan Riset/Manajemen	42,58	54,59	75,98	B (SANGAT BAIK)		5
	Unit Pelaksana Teknis	43,82	48,17	69,98	A (SANGAT BAIK)		2
	Direktorial Pemasaran dan Operasi	46,79	50,83	79,58	B (SANGAT BAIK)		4
	Direktorial Pemasaran dan Operasi (Subdit)	47,37	53,83	66,31	A (SANGAT BAIK)		2

DAFTAR HASIL VERIFIKASI PENILAIAN INSTRUMEN PENGAWASAN KEARSIPAN INTERNAL PADA UNIT PENGOLOH UNIT PELAKSANA TEKNIS LINGKUP DIREKTORAT JENDERAL PERIKANAN BUDI DAYA TAHUN 2023

NO	UNIT PENGOLOH	NILAI ASPEK PAD (A-BNU)	NILAI ASPEK SDG (A-BNU)	REKAPITULASI NILAI ASPEK PAD+SDG (100%)	KATEGORI	PERINGKATAN TINGKAT KKP	PERINGKATAN NO LINGKUP UPT DI LUAR
	Stasi Besar Perikanan Budidaya Air Tawar (Subdit)	49,11	48,91	49,01	A (SANGAT BAIK)	34	8
	Stasi Besar Perikanan Budidaya Laut (Subdit)	39,49	49,0	49,39	A (SANGAT BAIK)	34	8
	Stasi Besar Perikanan Budidaya Air Tawar (Subdit)	39,87	47,63	47,3	A (SANGAT BAIK)	35	3
	Stasi Perikanan Budidaya Air Tawar (Subdit)	49,82	54,0	49,92	A (SANGAT BAIK)	46	1
	Stasi Perikanan Budidaya Air Tawar (Subdit)	47,21	49,83	49,11	A (SANGAT BAIK)	79	18
	Stasi Perikanan Budidaya Air Tawar (Subdit)	50,02	47,53	49,27	A (SANGAT BAIK)	32	8
	Stasi Perikanan Budidaya Air Tawar (Subdit)	50,85	52,83	59,49	B (BAIK)	122	14
	Stasi Perikanan Budidaya Laut (Subdit)	43,78	49,83	49,38	A (SANGAT BAIK)	32	8
	Stasi Perikanan Budidaya Laut (Subdit)	50,75	54,0	54,25	B (SANGAT BAIK)	199	15
	Stasi Perikanan Budidaya Laut (Subdit)	50,38	48,07	59,22	A (SANGAT BAIK)	41	8
	Stasi Perikanan Budidaya Air Tawar (Subdit)	47,38	49,17	48,27	B (BAIK)	158	15
	Stasi Perikanan Budidaya Air Tawar (Subdit)	54,89	49,17	59,12	B (BAIK)	122	16
	Stasi Laboratorium Perikanan (Subdit)	49,17	50,74	72,46	B (SANGAT BAIK)	199	12
	Stasi Perikanan Budidaya (Subdit)	48,82	50,87	49,49	A (SANGAT BAIK)	36	8
	Stasi Perikanan Budidaya (Subdit)	49,34	47,88	54,37	B (SANGAT BAIK)	7	1

Gambar 36. Capaian Nilai Pengawasan Kearsipan BLUPPB Karawang Tahun 2023

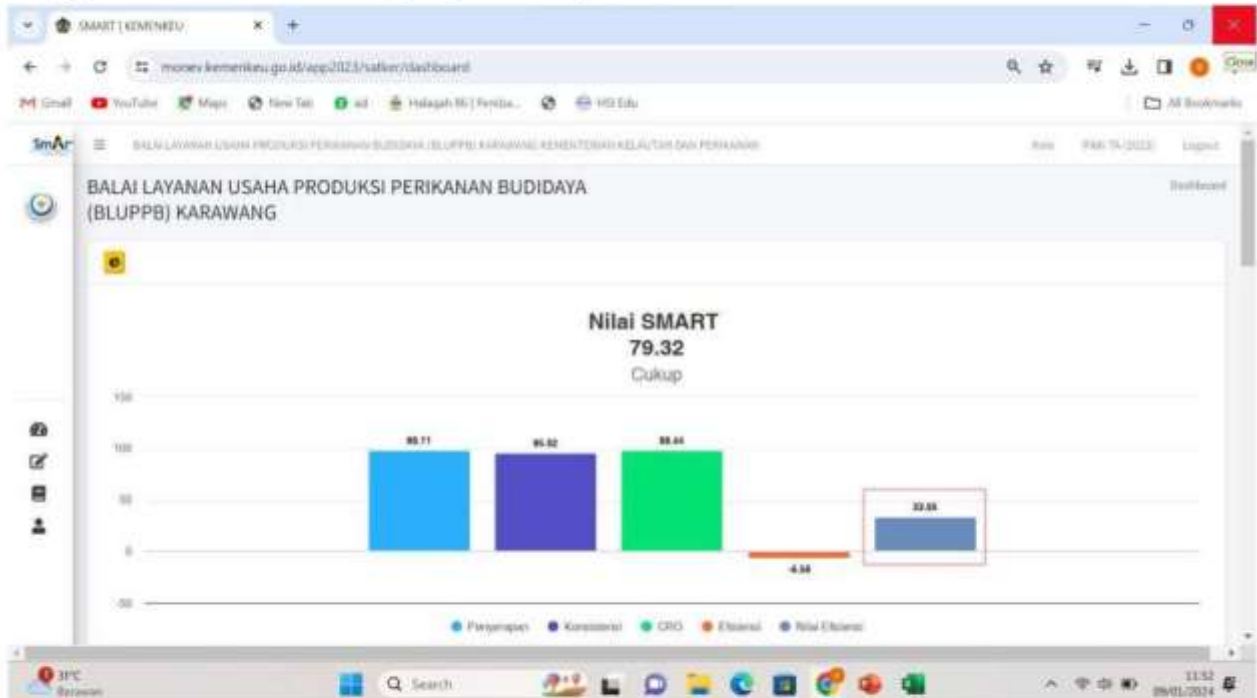
Pada periode sebelumnya (TW III 2023) tidak terdapat permasalahan dalam pencapaian indikator kinerja tersebut. Adapun tindak lanjut dari rekomendasi dan/atau rencana aksi pada

periode pelaporan sebelumnya yang telah dilakukan adalah pengelolaan persuratan dan kearsipan serta aplikasi e-Layar.

Rekomendasi untuk peningkatan capaian nilai pengawasan kearsipan BLUPPB Karawang tahun 2024 yaitu dengan melaksanakan pengelolaan persuratan, kearsipan dan aplikasi e-Layar/Portal terus dilakukan secara periodic serta perlu berkoordinasi dengan Ditjen Perikanan Budi Daya selaku eselon I untuk mengajukan usulan pegawai arsiparis.

3.3 EFISIENSI

Penghitungan efisiensi mengacu pada peraturan Menteri Keuangan Nomor 214/PMK.02/2017 tentang Pengukuran dan Evaluasi Kinerja Anggaran atas Pelaksanaan Rencana dan Anggaran Kementerian Negara/Lembaga. Pengukuran efisiensi dilakukan dengan membandingkan penjumlahan dari selisih antara perkalian pagu anggaran keluaran dengan capaian keluaran dan realisasi keluaran anggaran dengan penjumlahan dari perkalian pagu anggaran keluaran dengan capaian keluaran. Rata-rata efisiensi penggunaan sumber daya khususnya anggaran BLUPPB Karawang sebesar 33,55 sebagaimana yang tertera dalam Nilai Kinerja Anggaran pada aplikasi SMART Kementerian Keuangan. Indikator Kinerja Nilai Kinerja Anggaran BLUPPB Karawang dapat dilihat pada Gambar 37.



Gambar 37. Nilai Efisiensi BLUPPB Karawang Tahun 2023 yang telah Terinput di <https://smart.kemenkeu.go.id/>

Selanjutnya diperlukan Analisis Efisiensi Penggunaan Sumber Daya untuk mengetahui tingkat efisiensi dari penggunaan sumberdaya dalam mendukung capaian program/kegiatan. Penggunaan sumber daya dalam rangka mendukung pelaksanaan program/kegiatan terdiri atas dua yaitu efisiensi sumber daya biaya dan sumber daya manusia. Persentase efisiensi sumber daya biaya dapat dihitung dengan rumus :

$$\text{Persentase efisiensi Biaya} = 100\% - \left[\frac{\text{Realisasi Biaya}}{\text{Target Biaya}} \times 100\% \right]$$

Efisiensi biaya untuk pencapaian semua kegiatan (indikator kinerja) Tahun 2023 sebagaimana yang tertera pada Tabel 76 yaitu sebesar 0,026% (setelah dipotong AA). Dari Tabel 76 dapat diketahui :

1. Efisiensi biaya terkecil terjadi pada:
 - a. IK13 - Persentase Pengujian *Antimikrobal Resistance* (AMR) yaitu sebesar 0,321%.
2. Efisiensi biaya terbesar terjadi pada:
 - a. IK7 - Persentase Sarana dan Prasarana Bioflok yang Disalurkan yaitu sebesar 0,006%.

Upaya efisiensi penggunaan sumber daya manusia telah dilaksanakan melalui pelibatan multipihak dalam pengelolaan kegiatan seperti pemerintah daerah baik itu dinas perikanan maupun instansi lainya yang berhubungan dengan pembangunan perikanan Budi Daya, penyuluh perikanan, penggunaan jasa pihak ke-3 (penyedia) dalam pelaksanaan kegiatan, dan penggunaan tenaga ahli dari konsultan.

3.4 KINERJA ANGGARAN

BLUPPB Karawang telah merealisasikan penyerapan anggaran tahun 2023 sebesar Rp104.181.019.311,- atau sebesar 98,73% dari pagu sebesar Rp105.515.796.000,- sebagaimana yang tertera di *online monitoring* SPAN Kementerian Keuangan. Realisasi jenis belanja terbesar yaitu belanja modal dengan realisasi sebesar 99,87%, sebagaimana yang tertera pada Tabel 72.

Tabel 72. Realisasi Anggaran BLUPPB Karawang per Jenis Belanja Tahun 2023

No	Uraian	Pagu	Automatic Adjustment (AA)	Sisa Pagu	Realisasi	% Sebelum AA	% Sesudah AA
1.	51 - Belanja Pegawai	8.066.175.000	-	8.066.175.000	7.944.630.000	98,49	98,49
2.	52 - Belanja Barang	81.780.730.000	-	81.780.730.000	80.587.439.139	98,54	98,54
3.	53 - Belanja Modal	15.668.891.000	-	15.668.891.000	15.648.950.172	99,87	99,87
	Total	105.515.796.000	-	105.515.796.000	104.181.019.311	98,73	98,73

Sumber : *online monitoring* SPAN Kementerian Keuangan (2023)

Apabila dilihat berdasarkan jenis kegiatan, maka realisasi belanja terbesar yaitu Kegiatan Pengelolaan Pakan dan Obat Ikan sebesar 99,99%. Adapun realisasi belanja terendah berada pada

kegiatan Pengelolaan Kawasan dan Kesehatan Ikan dengan realisasi sebesar 97,54%. Rendahnya penyerapan pada kegiatan Pengelolaan Kawasan dan Kesehatan Ikan disebabkan adanya anggaran kegiatan yang baru dicantumkan saat penyusunan anggaran berupa budidaya udang terintegrasi yang dibangun (*Integrated Shrimp Aquaculture Development Program*) yang bersumber dari PHLN (kode RMP/Rupiah Murni Pendamping) sebesar Rp1,1 miliar yang diblokir/dibintang (*) oleh Ditjen Anggaran Kemenkeu. Realisasi Anggaran BLUPPB Karawang per Jenis Kegiatan Tahun 2023 dapat dilihat pada Tabel 73.

Tabel 73. Realisasi Anggaran BLUPPB Karawang per Jenis Kegiatan Tahun 2023

Kode	Uraian	Pagu	Automatic Adjustment (AA)	Sisa Pagu	Realisasi	% Sebelum AA	% Sesudah AA
2344	Pengelolaan Perbenihan Ikan	4.003.636.000	-	4.003.636.000	4.002.807.336	99,98	99,98
2345	Pengelolaan Kawasan dan Kesehatan Ikan	47.872.189.000	-	47.872.189.000	46.694.769.925	97,54	97,54
2346	Pengelolaan Produksi dan Usaha Pembudidayaan Ikan	18.174.238.000	-	18.174.238.000	18.166.752.084	99,96	99,96
5747	Pengelolaan Pakan dan Obat Ikan	6.034.360.000	-	6.034.360.000	6.033.832.491	99,99	99,99
2348	Dukungan Manajemen Internal Lingkup Ditjen Perikanan Budidaya	29.431.373.000	-	29.431.373.000	29.282.857.475	99,50	99,50
Sub Total (I)		105.515.796.000	-	105.515.796.000	104.181.019.311	98,73	98,73

Sumber : online monitoring SPAN Kementerian Keuangan (2023)

Penyerapan anggaran pada Tahun 2023 mengalami penurunan sebesar 0,12% dibanding tahun 2022 pada periode yang sama, meskipun secara nominal mengalami peningkatan sebesar Rp75.706.195.085,-, sebagaimana yang tertera pada Tabel 74.

Tabel 74. Perbandingan Realisasi Anggaran BLUPPB Karawang Tahun 2022 dan 2023

No	Uraian	Pagu	Realisasi	%
1.	Tahun 2022	28.806.018.000	28.474.824.226	98,85
2.	Tahun 2023	105.515.796.000	104.181.019.311	98,73
Selisih (2 - 1)		76.709.778.000	75.706.195.085	-0,12%

Sumber : online monitoring SPAN Kementerian Keuangan (2023)

Sementara itu, capaian realisasi penyerapan anggaran per Sasaran Kegiatan sampai dengan Tahun 2023 sebesar Rp101.747.094.695,- atau sebesar 99,83% dari target sebesar Rp101.915.796.000,-, sebagaimana yang tertera pada Tabel 75.

Tabel 75. Realisasi Anggaran BLUPPB Karawang per Sasaran Kegiatan Tahun 2023

No	Sasaran Kegiatan	Pagu Awal	Automatic Adjustment (AA)	Pagu Akhir	Realisasi	% Sebelum AA	% Efisiensi Biaya Sebelum AA	% Sesudah AA	% Efisiensi Biaya Sesudah AA
1.	Ekonomi Sektor Perikanan Budi Daya Meningkatkan lingkup BLUPPB Karawang	-	-	-	-	-	-	-	-
2.	Meningkatnya Kawasan Perikanan Budi Daya yang Direvitalisasi	12.713.636.000	-	12.713.636.000	12.710.541.025	99,98	0,02	99,98	0,02
3.	Meningkatnya Sarana dan Prasarana Pembudidayaan Ikan	6.013.760.000	-	6.013.760.000	6.013.270.191	99,99	0,01	99,99	0,01
4.	Meningkatnya Sarana dan Prasarana Pakan Ikan untuk Pembudidaya Ikan	60.409.802.000	-	60.409.802.000	60.392.996.652	99,97	0,03	99,97	0,03
5.	Meningkatnya Kualitas Pengendalian Pakan dan Obat Ikan	20.600.000	-	20.600.000	20.562.300	99,82	0,18	99,82	0,18
6.	Meningkatnya Kualitas Pengendalian Kesehatan Ikan	727.497.000	-	727.497.000	727.014.273	99,93	0,07	99,93	0,07
7.	Tata Kelola Pemerintahan yang Baik Lingkup BLUPPB Karawang	22.030.501.000	-	22.030.501.000	21.882.710.254	99,33	0,67	99,33	0,67
Total		101.915.796.000	-	101.915.796.000	101.747.094.695	99,83	0,17	99,83	0,17

Dari Sasaran Kegiatan sebagaimana yang tercantum dalam Tabel 78, dapat dirinci per indikator kinerja. Adapun realisasi anggaran yang berhubungan langsung dengan pencapaian indikator kinerja BLUPPB Karawang tahun 2023 adalah sebesar Rp79.864.384.441,- atau sebesar 99,97% dari pagu sebesar Rp79.885.295.000,- sebagaimana yang tertera pada Tabel 76.

Tabel 76. Realisasi Anggaran per Indikator Kinerja BLUPPB Karawang Tahun 2023

No	Indikator Kinerja	Pagu Awal	Automatic Adjustment	Pagu Akhir	Realisasi	% Sebelum AA	% Efisiensi Biaya Sebelum AA	% Sesudah AA	% Efisiensi Biaya Sesudah AA
1	IK2 - Kluster Tambak yang Siap Operasional (Kluster)	26.434.800.000	-	26.434.800.000	26.432.481.047	99,99	0,009	99,99	0,009
2	IK3 - Percontohan Budi Daya Udang berbasis Kawasan yang Operasional (Kawasan)	33.975.002.000	-	33.975.002.000	33.960.515.605	99,96	0,043	99,96	0,043
3	IK4 - Persentase Bantuan Benih yang Disalurkan (Persen)	952.986.000	-	952.986.000	952.669.781	99,97	0,033	99,97	0,033
4	IK5 - Persentase Bantuan Calon Induk yang Disalurkan (Persen)	199.775.000	-	199.775.000	199.744.856	99,98	0,015	99,98	0,015
5	IK6 - Persentase Calon Induk Unggul yang Diproduksi (Persen)	2.850.875.000	-	2.850.875.000	2.850.392.699	99,98	0,017	99,98	0,017
6	IK7 - Persentase Sarana dan Prasarana Bioflok yang Disalurkan (Persen)	7.310.000.000	-	7.310.000.000	7.309.549.775	99,99	0,006	99,99	0,006
7	IK8 - Persentase Diseminasi Teknologi Pembesaran Ikan (Persen)	300.000.000	-	300.000.000	299.914.925	99,97	0,028	99,97	0,028
8	IK9 - Persentase Bantuan Sarana Kawasan Budi Daya yang Disalurkan (Persen)	1.100.000.000	-	1.100.000.000	1.098.268.989	99,84	0,157	99,84	0,157
9	IK10 - Persentase Pakan Mandiri yang Diproduksi (Persen)	6.013.760.000	-	6.013.760.000	6.013.270.191	99,99	0,008	99,99	0,008
10	IK11 - Persentase Pakan Ikan yang Diuji Nutrisi dan Mutu Pakan (Persen)	20.600.000	-	20.600.000	20.562.300	99,82	0,183	99,82	0,183
11	IK12 - Persentase Kesehatan Ikan dan Lingkungan yang Diuji (Persen)	656.469.000	-	656.469.000	656.214.244	99,96	0,039	99,96	0,039
12	IK13 - Persentase Pengujian Antimikrobia Resistance (AMR) (Persen)	71.028.000	-	71.028.000	70.800.029	99,68	0,321	99,68	0,321
Total		79.885.295.000	-	79.885.295.000	79.864.384.441	99,97	0,026	99,97	0,026

BAB 4. PENUTUP

4.1 KESIMPULAN

1. Pelaksanaan kegiatan pembangunan perikanan Budi Daya di Balai Layanan Usaha Produksi Perikanan Budi Daya (BLUPPB) Karawang pada tahun 2023 merupakan refleksi dari dukungan kebijakan dan program pembangunan perikanan Budi Daya dalam mencapai target-target yang merupakan indikator kinerja BLUPPB Karawang. Berdasarkan dokumen *Balanced Scored Card* (BSC) maka Perjanjian Kinerja antara Kepala BLUPPB dengan Dirjen Perikanan Budi Daya terdiri dari ditetapkan 7 (tujuh) Sasaran Strategis dengan 25 Indikator Kinerja. Berdasarkan hasil capaian akuntabilitas kinerja BLUPPB Karawang sampai dengan Tahun 2023, diperoleh Nilai Pencapaian Sasaran Strategis (NPSS) sebesar 112,67, dengan rincian: (a) 22 indikator kinerja telah mencapai target yang telah ditentukan; dan (b) 3 (tiga) indikator kinerja belum mencapai target yang ditentukan. Capaian NPSS pada Tahun 2023 mengalami peningkatan sebesar 2,70% dari tahun 2022. Adapun capaian NPSS tahun 2022 sebesar 109,71.
2. Beberapa hal yang perlu menjadi perhatian dalam pencapaian kinerja tahun 2023, sebagai berikut :
 - a. Capaian Indikator Kinerja Pelaksanaan Anggaran (IKPA) BLUPPB Karawang tercapai 98,99%. Penyebab tidak tercapainya nilai IKPA BLUPPB Karawang tahun 2023 karena adanya anggaran kegiatan yang baru dicantumkan saat penyusunan anggaran definitif 2023 berupa budidaya udang terintegrasi yang dibangun (*Integrated Shrimp Aquaculture Development Program*) yang bersumber dari PHLN (kode RMP/Rupiah Murni Pendamping) sebesar Rp1,1 miliar yang diblokir/dibintang (*) oleh Ditjen Anggaran Kemenkeu. Hal ini menyebabkan BLUPPB Karawang tidak dapat menginput capaian realisasi *output* (CRO) pada aplikasi SAKTI dan tentunya berdampak pada Kualitas Hasil Pelaksanaan Anggaran (capaian *output*).
 - b. Capaian Nilai Kinerja Anggaran BLUPPB Karawang tercapai 96,73%. Penyebab tidak tercapainya nilai kinerja anggaran BLUPPB Karawang tahun 2023 karena adanya anggaran kegiatan yang baru dicantumkan saat penyusunan anggaran definitif 2023 berupa budidaya udang terintegrasi yang dibangun (*Integrated Shrimp Aquaculture Development Program*) yang bersumber dari PHLN (kode RMP/Rupiah Murni Pendamping) sebesar Rp1,1 miliar yang diblokir/dibintang (*) oleh Ditjen Anggaran Kemenkeu. Hal ini menyebabkan BLUPPB Karawang tidak dapat menginput capaian

realisasi *output* (CRO) pada aplikasi SAKTI dan tentunya berdampak pada Kualitas Hasil Pelaksanaan Anggaran (capaian *output*). Seperti diketahui bahwa capaian untuk IKPA dan Nilai Kinerja Anggaran sangat berhubungan dan penginputan data (*output*) hanya melalui aplikasi SAKTI.

- c. Capaian Nilai Pengawasan Kearsipan BLUPPB Karawang tercapai 97,25%. Salah satu penyebab adalah nilai komponen sumber daya kearsipan (SDP) yang tercapai 32,78 dari nilai maksimal 50,00. Rendahnya SDP disebabkan tidak adanya SDM fungsional bidang kearsipan. Adapun saat ini, pengelola arsiparis dilakukan oleh Pegawai non PNS (PPNPN).

4.2 REKOMENDASI

Berdasarkan hasil evaluasi atas kinerja BLUPPB Karawang tahun 2023, sebagai upaya peningkatan kinerja pada tahun berikutnya terdapat beberapa hal yang perlu diperhatikan dan ditindaklanjuti, sebagai berikut :

Tabel 77. Rekomendasi atas Evaluasi Kinerja Tahun 2023

No	Hal yang Menjadi Perhatian	Rencana Tindak Lanjut
1.	Capaian Indikator Kinerja Pelaksanaan Anggaran (IKPA) BLUPPB Karawang tercapai 98,99%. Penyebab tidak tercapainya nilai IKPA BLUPPB Karawang tahun 2023 karena adanya anggaran kegiatan yang baru dicantumkan saat penyusunan anggaran definitif 2023 berupa budidaya udang terintegrasi yang dibangun (<i>Integrated Shrimp Aquaculture Development Program</i>) yang bersumber dari PHLN (kode RMP/Rupiah Murni Pendamping) sebesar Rp1,1 miliar yang diblokir/dibintang (*) oleh Ditjen Anggaran Kemenkeu. Hal ini menyebabkan BLUPPB Karawang tidak dapat menginput capaian realisasi <i>output</i> (CRO) pada aplikasi SAKTI dan tentunya berdampak pada Kualitas Hasil Pelaksanaan Anggaran (capaian <i>output</i>).	Melakukan <i>updating</i> halaman III DIPA secara periodik dan berkoordinasi dengan Ditjen Perikanan Budi Daya selaku eselon I terkait dengan anggaran yang mengalami blokir/bintang (*) agar tidak berdampak pada Kualitas Hasil Pelaksanaan Anggaran (capaian <i>output</i> /CRO).
2.	Capaian Nilai Kinerja Anggaran BLUPPB Karawang tercapai 96,73%. Penyebab tidak tercapainya nilai kinerja anggaran BLUPPB Karawang tahun 2023 karena adanya anggaran kegiatan yang baru dicantumkan saat penyusunan anggaran definitif 2023 berupa budidaya udang terintegrasi yang dibangun (<i>Integrated Shrimp Aquaculture Development Program</i>) yang bersumber dari PHLN (kode RMP/Rupiah Murni Pendamping) sebesar Rp1,1 miliar yang diblokir/dibintang (*) oleh Ditjen Anggaran Kemenkeu. Hal ini menyebabkan BLUPPB Karawang tidak dapat menginput capaian realisasi <i>output</i> (CRO) pada aplikasi SAKTI dan tentunya berdampak pada Kualitas Hasil Pelaksanaan Anggaran (capaian <i>output</i>). Seperti diketahui bahwa capaian untuk IKPA dan Nilai Kinerja Anggaran sangat berhubungan dan penginputan data (<i>output</i>) hanya melalui aplikasi SAKTI.	Berkoordinasi dengan Ditjen Perikanan Budi Daya selaku eselon I terkait dengan anggaran yang mengalami blokir/bintang (*) agar tidak berdampak pada Kualitas Hasil Pelaksanaan Anggaran (capaian <i>output</i> /CRO).



No	Hal yang Menjadi Perhatian	Rencana Tindak Lanjut
3.	Capaian Nilai Pengawasan Kearsipan BLUPPB Karawang tercapai 97,25%. Salah satu penyebab adalah nilai komponen sumber daya kearsipan (SDP) yang tercapai 32,78 dari nilai maksimal 50,00. Rendahnya SDP disebabkan tidak adanya SDM fungsional bidang kearsipan. Adapun saat ini, pengelola arsiparis dilakukan oleh Pegawai non PNS (PPNPN).	Berkoordinasi dengan Ditjen Perikanan Budi Daya selaku eselon I untuk mengajukan usulan pegawai arsiparis

Lampiran







EVALUASI KINERJAKU TAHUN 2023

Tahun Anggaran : 2023
 Kementerian/Lembaga : Kementerian Kelautan dan Perikanan
 Unit Kerja : Balai Layanan Usaha Produksi Perikanan Budidaya, Karawang
 Nilai Kinerja : 112.67%

Kode	Sasaran/Indikator Kinerja	Target	Target	Capaian	Data Dukung		Keterangan
		2023	Desember	Desember	Kinerjaku	Google Drive Sakip	
IKS.09.1	Nilai PNBPN yang Diperoleh	1.124.725.000,00	1.124.725.000,00	8.402.399.780,00	Sesuai		
IKS.10.1	Kluster Tambak yang Siap Operasional	2	2	2	Sesuai		
IKS.10.2	Percontohan Budi Daya Udang berbasis Kawasan yang Operasional	1	1	1	Sesuai		
IKS.11.1	Persentase Bantuan Benih yang Disalurkan	75	75	136,09	Sesuai		
IKS.11.2	Persentase Bantuan Calon Induk yang Disalurkan	75	75	100,62	Sesuai		
IKS.11.3	Persentase Calon Induk Unggul yang Diproduksi	100	100	121,11	Sesuai		
IKS.11.4	Persentase Sarana dan Prasarana Bioflok yang Disalurkan	100	100	108,82	Sesuai		
IKS.11.5	Persentase Diseminasi Teknologi Pembesaran Ikan	100	100	100	Sesuai		
IKS.11.6	Persentase Bantuan Sarana Kawasan Budi Daya yang Disalurkan	75	75	100	Sesuai		
IKS.12.1	Persentase Pakan Mandiri yang Diproduksi	80	80	86,4	Sesuai		
IKS.13.1	Persentase Pakan Ikan yang Diuji Nutrisi dan Mutu Pakan	100	100	152,5	Sesuai		
IKS.14.1	Persentase Kesehatan Ikan dan Lingkungan yang Diuji	100	100	201,29	Sesuai		
IKS.14.2	Persentase Pengujian Antimikrobia Resistance (AMR)	100	100	117,5	Sesuai		
IKS.15.1	Indeks Profesionalitas ASN Unit Kerja lingkup BLUPPB Karawang	81	81	90,38	Sesuai		
IKS.15.10	Tingkat Kepatuhan Pengelolaan Barang Milik Negara (BMN) BLUPPB Karawang	77,5	77,5	78	Sesuai		

Kode	Sasaran/Indikator Kinerja	Target	Target	Capaian	Data Dukung		Keterangan
		2023	Desember	Desember	Kinerjaku	Google Drive Sakip	
IKS.15.11	Persentase Pelaku Usaha Budi Daya Ikan yang Terintegrasi KUSUKA	80	80	96,25	Sesuai		
IKS.15.12	Indeks pengelolaan kepegawaian	3	3	6	Sesuai		
IKS.15.13	Persentase Layanan Perkantoran BLUPPB Karawang	75	75	100	Sesuai		
IKS.15.14	Nilai Pengawasan Kearsipan BLUPPB Karawang	75	75	72,94	Sesuai		
IKS.15.3	Persentase Penyelesaian Laporan Hasil Pemeriksaan (LHP) Badan Pemeriksa Keuangan Satker BLUPPB Karawang	100	100	100	Sesuai		
IKS.15.4	Nilai PM SAKIP BLUPPB Karawang	75	75	79,7	Sesuai		
IKS.15.5	Persentase Rekomendasi Hasil Pengawasan yang Dimanfaatkan untuk Perbaikan Kinerja BLUPPB Karawang	75	75	89,47	Sesuai		
IKS.15.7	Indikator Kinerja Pelaksanaan Anggaran (IKPA) BLUPPB Karawang	93,75	93,75	92,8	Sesuai		
IKS.15.8	Nilai Kinerja Anggaran BLUPPB Karawang	82	82	79,32	Sesuai		
IKS.15.9	Tingkat Kepatuhan Pengadaan Barang/Jasa lingkup BLUPPB Karawang	77,5	77,5	82,32	Sesuai		



Mengetahui,
Kepala Balai Layanan Usaha Produksi Perikanan Budi Daya Karawang

Tahang

Jakarta, 11 Januari 2024.

Telah diverifikasi oleh

Kamil

Insan Kamil, A.Md.Pi, S.P



KEMENTERIAN KELAUTAN DAN PERIKANAN
DIREKTORAT JENDERAL PERIKANAN BUDIDAYA

JALAN MEDAN MERDEKA TIMUR NOMOR 16

JAKARTA 10110 KOTAK POS 4130 JKP 10041

TELEPON (021) 3519070 (LACAK) FAKSIMILE (021) 3514772

LAMAN www.kkp.go.id

**PERJANJIAN KINERJA TAHUN 2023
BALAI LAYANAN USAHA PRODUKSI PERIKANAN BUDIDAYA
KARAWANG**

Dalam rangka mewujudkan manajemen pemerintahan yang efektif, transparan, akuntabel dan berorientasi pada hasil, kami yang bertanda tangan di bawah ini

Nama : **M. Tahang**

Jabatan : Kepala Balai Layanan Usaha Produksi Perikanan Budidaya

Selanjutnya disebut **Pihak Pertama**

Nama : **Tb. Haeru Rahayu**

Jabatan : Direktur Jenderal Perikanan Budidaya

Selaku atasan pihak pertama, selanjutnya disebut **Pihak Kedua**

Pihak Pertama berjanji akan mewujudkan target kinerja yang seharusnya sesuai lampiran perjanjian ini, dalam rangka mencapai target kinerja jangka menengah seperti yang telah ditetapkan dalam dokumen perencanaan. Keberhasilan dan kegagalan pencapaian target kinerja tersebut menjadi tanggung jawab kami.

Pihak Kedua akan melakukan supervisi yang diperlukan serta akan melakukan evaluasi terhadap capaian kinerja dari perjanjian ini dan mengambil tindakan yang diperlukan dalam rangka pemberian penghargaan dan sanksi.

Jakarta, 30 Januari 2023

Pihak Kedua
Direktur Jenderal Perikanan Budidaya



Tb. Haeru Rahayu

Pihak Pertama
Kepala Balai Layanan Usaha Produksi
Perikanan Budidaya Karawang



M. Tahang

PERJANJIAN KINERJA TAHUN 2023
BALAI LAYANAN USAHA PRODUKSI PERIKANAN BUDIDAYA
KARAWANG

SASARAN KEGIATAN		INDIKATOR KINERJA KEGIATAN		TARGET
1	Ekonomi Sektor perikanan budidaya meningkat lingkup BLUPPB Karawang	1	Nilai PNBP lingkup BLUPPB Karawang (Rp)	1 124 725 000
2	Meningkatnya sarana dan prasarana pembudidayaan ikan lingkup BLUPPB Karawang	2	Persentase bantuan benih yang tersalurkan berdasarkan usulan masyarakat lingkup BLUPPB Karawang (%)	75
		3	Persentase bantuan calon induk yang tersalurkan berdasarkan usulan masyarakat lingkup BLUPPB Karawang (%)	75
		4	Produksi calon induk unggul lingkup BLUPPB Karawang (Ekor)	66.860
		5	Persentase sarana dan prasarana Bioflok yang disalurkan ke masyarakat (%)	100
		6	Persentase diseminasi teknologi pembesaran ikan yang disampaikan ke masyarakat (%)	100
		7	Persentase bantuan sarana kawasan budidaya yang terdistribusi berdasarkan usulan masyarakat (%)	75
		3	Meningkatnya sarana dan prasarana pakan ikan untuk pembudidaya ikan lingkup BLUPPB Karawang	8
4	Meningkatnya kawasan perikanan budidaya yang direvitalisasi lingkup BLUPPB Karawang	9	Kluster tambak udang dan bandeng yang siap operasional di lingkup BLUPPB Karawang (Kluster)	2
		10	Percontohan budidaya udang berbasis kawasan yang operasional (Kawasan)	1
5	Meningkatnya kualitas Pengendalian dan Pengawasan Perikanan Budidaya bidang pakan dan obat ikan lingkup BLUPPB Karawang	11	Persentase jumlah sampel pakan ikan yang diuji nutrisi pakan lingkup BLUPPB Karawang (%)	100
6	Meningkatnya kualitas pengendalian dan pengawasan perikanan budidaya bidang kawasan dan kesehatan ikan lingkup BLUPPB Karawang	12	Persentase sampel layanan Kesehatan Ikan dan Lingkungan yang diuji lingkup BLUPPB Karawang (%)	100
		13	Persentase pengujian sampel antimikrobal resistance (AMR) lingkup BLUPPB Karawang (%)	100
7	Tata Kelola Pemerintahan yang baik Lingkup BLUPPB Karawang	14	IP ASN lingkup BLUPPB Karawang (Indeks)	81
		15	Hasil Penilaian Pembangunan ZI menuju WBK lingkup BLUPPB Karawang (Nilai)	76
		16	Prosentase penyelesaian LHP BPK lingkup BLUPPB Karawang (%)	100
		17	Nilai rekon SAKIP lingkup BLUPPB	93

SASARAN KEGIATAN	INDIKATOR KINERJA KEGIATAN	TARGET
	Karawang (Nilai)	
	18. Prosentase jumlah rekomendasi hasil pengawasan yang dimanfaatkan untuk perbaikan kinerja lingkup BLUPPB Karawang (%)	75
	19. Prosentase unit kerja lingkup BLUPPB Karawang yang menerapkan sistem manajemen pengetahuan yang terstandar (%)	92
	20. Nilai IKPA lingkup BLUPPB Karawang (Nilai)	89
	21. Nilai Kinerja Anggaran lingkup BLUPPB Karawang (Nilai)	82
	22. Tingkat kepatuhan pengadaan Barang dan Jasa lingkup BLUPPB Karawang (Nilai)	77,50
	23. Tingkat pengelolaan BMN lingkup BLUPPB Karawang (Nilai)	77,50
	24. Jumlah pelaku usaha KP yang terintegrasi KUSUKA lingkup BLUPPB Karawang (%)	80
	25. Indeks pengelolaan kepegawaian lingkup BLUPPB Karawang (Indeks)	3
	26. Persentase layanan perkantoran lingkup BLUPPB Karawang (%)	75
	27. Nilai pengawasan kearsipan lingkup BLUPPB Karawang (%)	75

Data Anggaran :


NO	KEGIATAN	ANGGARAN (RP)
1	Pengelolaan Perbenihan Ikan	4 227 856 000
2	Pengelolaan Kawasan dan Kesehatan Ikan	88 700 364 000
3	Pengelolaan Produksi dan Usaha Pembudidayaan Ikan	4 552 500 000
4	Pengelolaan Pakan dan Obat Ikan	7 539 510 000
5	Dukungan Manajemen Internal Lingkup Ditjen Perikanan Budidaya	23 984 679 000
Total Anggaran Balai Layanan Usaha Produksi Perikanan Budidaya Tahun 2023		129.004.909.000

Jakarta, 30 Januari 2023

Pihak Kedua
Direktur Jenderal Perikanan Budidaya


Tb. Haeru Rahayu

Pihak Pertama
Kepala Balai Layanan Usaha Produksi
Perikanan Budidaya Karawang


M. Tahang



**KEMENTERIAN KELAUTAN DAN PERIKANAN
DIREKTORAT JENDERAL PERIKANAN BUDI DAYA**

JALAN MEDAN MERDEKA TIMUR NOMOR 16
JAKARTA 10110 KOTAK POS 4130 JKP 10041
TELEPON (021) 3519070 (LACAK), FAKSIMILE (021) 3514772
LAMAN www.kkp.go.id SUREL ditjenpb@kkp.go.id

**PERJANJIAN KINERJA TAHUN 2023
BALAI LAYANAN USAHA PRODUKSI PERIKANAN BUDI DAYA
KARAWANG**

Dalam rangka mewujudkan manajemen pemerintahan yang efektif, transparan, akuntabel dan berorientasi pada hasil, kami yang bertanda tangan di bawah ini :

Nama : **M. Tahang**
Jabatan : Kepala Balai Layanan Usaha Produksi Perikanan Budi Daya
Selanjutnya disebut **Pihak Pertama**


Nama : **TB. Haeru Rahayu**
Jabatan : Direktur Jenderal Perikanan Budi Daya
Selaku atasan pihak pertama, selanjutnya disebut **Pihak Kedua**

Pihak Pertama berjanji akan mewujudkan target kinerja yang seharusnya sesuai lampiran perjanjian ini, dalam rangka mencapai target kinerja jangka menengah seperti yang telah ditetapkan dalam dokumen perencanaan. Keberhasilan dan kegagalan pencapaian target kinerja tersebut menjadi tanggung jawab kami.

Pihak Kedua akan melakukan supervisi yang diperlukan serta akan melakukan evaluasi terhadap capaian kinerja dari perjanjian ini dan mengambil tindakan yang diperlukan dalam rangka pemberian penghargaan dan sanksi.


Jakarta, September 2023

Pihak Kedua
Direktur Jenderal Perikanan Budi Daya



TB. Haeru Rahayu

Pihak Pertama
Kepala Balai Layanan Usaha Produksi
Perikanan Budi Daya Karawang



M. Tahang

**PERJANJIAN KINERJA TAHUN 2023
BALAI LAYANAN USAHA PRODUKSI PERIKANAN BUDI DAYA
KARAWANG**


SASARAN KEGIATAN		INDIKATOR KINERJA KEGIATAN		TARGET
1.	Ekonomi Sektor Perikanan Budi Daya Meningkatkan lingkup BLUPPB Karawang	1.	Nilai PNBP yang Diperoleh (Rupiah)	1.124.725.000
2.	Meningkatnya Kawasan Perikanan Budi Daya yang Direvitalisasi	2.	Kluster Tambak yang Siap Operasional (Kluster)	2
		3.	Percontohan Budi Daya Udang berbasis Kawasan yang Operasional (Kawasan)	1
3.	Meningkatnya Sarana dan Prasarana Pembudidayaan Ikan	4.	Persentase Bantuan Benih yang Disalurkan (Persen)	75
		5.	Persentase Bantuan Calon Induk yang Disalurkan (Persen)	75
		6.	Persentase Calon Induk Unggul yang Diproduksi (Persen)	100
		7.	Persentase Sarana dan Prasarana Bioflok yang Disalurkan (Persen)	100
		8.	Persentase Diseminasi Teknologi Pembesaran Ikan (Persen)	100
		9.	Persentase Bantuan Sarana Kawasan Budi Daya yang Disalurkan (Persen)	75
4.	Meningkatnya Sarana dan Prasarana Pakan Ikan untuk Pembudidayaan Ikan	10.	Persentase Pakan Mandiri yang Diproduksi (Persen)	80
5.	Meningkatnya Kualitas Pengendalian Pakan dan Obat Ikan	11.	Persentase Pakan Ikan yang Diuji Nutrisi dan Mutu Pakan (Persen)	100

SASARAN KEGIATAN		INDIKATOR KINERJA KEGIATAN		TARGET
6.	Meningkatnya Kualitas Pengendalian Kesehatan Ikan	12.	Persentase Kesehatan Ikan dan Lingkungan yang Diuji (Persen)	100
		13.	Persentase Pengujian <i>Antimicrobial Resistance</i> (AMR) (Persen)	100
7.	Tata Kelola Pemerintahan yang Baik Lingkup BLUPPB Karawang	14.	Indeks Profesionalitas ASN Unit Kerja lingkup BLUPPB Karawang (Indeks)	81
		15.	Persentase Penyelesaian Laporan Hasil Pemeriksaan (LHP) Badan Pemeriksa Keuangan Satker BLUPPB Karawang (Persen)	100
		16.	Nilai Rekonsiliasi Kinerja BLUPPB Karawang (Nilai)	93
		17.	Persentase Rekomendasi Hasil Pengawasan yang Dimanfaatkan untuk Perbaikan Kinerja BLUPPB Karawang (Persen)	75
		18.	Indikator Kinerja Pelaksanaan Anggaran (IKPA) BLUPPB Karawang (Nilai)	89
		19.	Nilai Kinerja Anggaran BLUPPB Karawang (Nilai)	82
		20.	Tingkat Kepatuhan Pengadaan Barang/Jasa lingkup BLUPPB Karawang (Persen)	77,50
		21.	Tingkat Kepatuhan Pengelolaan Barang Milik Negara (BMN) BLUPPB Karawang (Persen)	77,50
		22.	Persentase Pelaku Usaha Budi Daya Ikan yang Terintegrasi KUSUKA (Persen)	80

SASARAN KEGIATAN		INDIKATOR KINERJA KEGIATAN	TARGET
		23. Indeks pengelolaan kepegawaian (Indeks)	3
		24. Persentase Layanan Perkantoran BLUPPB Karawang (Persen)	75
		25. Nilai Pengawasan Kearsipan BLUPPB Karawang (Nilai)	75


Jakarta, September 2023

Pihak Kedua
Direktur Jenderal Perikanan Budi Daya



TB. Haeru Rahayu

Pihak Pertama
Kepala Balai Layanan Usaha Produksi
Perikanan Budi Daya Karawang




M. Tahang

Data Anggaran :

NO.	KEGIATAN	ANGGARAN (RP)
1.	Pengelolaan Perbenihan Ikan	4.098.498.000
2.	Pengelolaan Kawasan dan Kesehatan Ikan	78.501.627.000
3.	Pengelolaan Produksi dan Usaha Pembudidayaan Ikan	7.610.000.000
4.	Pengelolaan Pakan dan Obat Ikan	7.305.692.000
5.	Dukungan Manajemen Internal Lingkup Ditjen Perikanan Budi Daya	27.308.149.000
Total Anggaran Balai Layanan Usaha Produksi Perikanan Budi Daya Tahun 2023		124.823.966.000


Jakarta, September 2023

Pihak Kedua
Direktur Jenderal Perikanan Budi Daya



TB. Haeru Rahayu

Pihak Pertama
Kepala Balai Layanan Usaha Produksi Perikanan Budi Daya Karawang



M. Tahang



**KEMENTERIAN KELAUTAN DAN PERIKANAN
DIREKTORAT JENDERAL PERIKANAN BUDI DAYA**

JALAN MEDAN MERDEKA TIMUR NOMOR 16
JAKARTA 10110 KOTAK POS 4130 JKP 10041
TELEPON (021) 3519070 (LACAK), FAKSIMILE (021) 3514772
LAMAN www.kkp.go.id SUREL ditjenpb@kkp.go.id

**PERJANJIAN KINERJA TAHUN 2023
BALAI LAYANAN USAHA PRODUKSI PERIKANAN BUDI DAYA
KARAWANG**

Dalam rangka mewujudkan manajemen pemerintahan yang efektif, transparan, akuntabel dan berorientasi pada hasil, kami yang bertanda tangan di bawah ini :

Nama : **M. Tahang**
Jabatan : Kepala Balai Layanan Usaha Produksi Perikanan Budi Daya
Selanjutnya disebut **Pihak Pertama**


Nama : **TB. Haeru Rahayu**
Jabatan : Direktur Jenderal Perikanan Budi Daya
Selaku atasan pihak pertama, selanjutnya disebut **Pihak Kedua**

Pihak Pertama berjanji akan mewujudkan target kinerja yang seharusnya sesuai lampiran perjanjian ini, dalam rangka mencapai target kinerja jangka menengah seperti yang telah ditetapkan dalam dokumen perencanaan. Keberhasilan dan kegagalan pencapaian target kinerja tersebut menjadi tanggung jawab kami.

Pihak Kedua akan melakukan supervisi yang diperlukan serta akan melakukan evaluasi terhadap capaian kinerja dari perjanjian ini dan mengambil tindakan yang diperlukan dalam rangka pemberian penghargaan dan sanksi.


Jakarta, 06 November 2023

Pihak Kedua
Direktur Jenderal Perikanan Budi Daya



TB. Haeru Rahayu

Pihak Pertama
Kepala Balai Layanan Usaha Produksi
Perikanan Budi Daya Karawang



M. Tahang

**PERJANJIAN KINERJA TAHUN 2023
BALAI LAYANAN USAHA PRODUKSI PERIKANAN BUDI DAYA
KARAWANG**

SASARAN KEGIATAN		INDIKATOR KINERJA KEGIATAN		TARGET
1.	Ekonomi Sektor Perikanan Budi Daya Meningkatkan lingkup BLUPPB Karawang	1.	Nilai PNBP yang Diperoleh (Rupiah)	1.124.725.000
2.	Meningkatnya Kawasan Perikanan Budi Daya yang Direvitalisasi	2.	Kluster Tambak yang Siap Operasional (Kluster)	2
		3.	Percontohan Budi Daya Udang berbasis Kawasan yang Operasional (Kawasan)	1
3.	Meningkatnya Sarana dan Prasarana Pembudidayaan Ikan	4.	Persentase Bantuan Benih yang Disalurkan (Persen)	75
		5.	Persentase Bantuan Calon Induk yang Disalurkan (Persen)	75
		6.	Persentase Calon Induk Unggul yang Diproduksi (Persen)	100
		7.	Persentase Sarana dan Prasarana Bioflok yang Disalurkan (Persen)	100
		8.	Persentase Diseminasi Teknologi Pembesaran Ikan (Persen)	100
		9.	Persentase Bantuan Sarana Kawasan Budi Daya yang Disalurkan (Persen)	75
4.	Meningkatnya Sarana dan Prasarana Pakan Ikan untuk Pembudidayaan Ikan	10.	Persentase Pakan Mandiri yang Diproduksi (Persen)	80
5.	Meningkatnya Kualitas Pengendalian Pakan dan Obat Ikan	11.	Persentase Pakan Ikan yang Diuji Nutrisi dan Mutu Pakan (Persen)	100

SASARAN KEGIATAN		INDIKATOR KINERJA KEGIATAN		TARGET
6.	Meningkatnya Kualitas Pengendalian Kesehatan Ikan	12.	Persentase Kesehatan Ikan dan Lingkungan yang Diuji (Persen)	100
		13.	Persentase Pengujian <i>Antimicrobial Resistance</i> (AMR) (Persen)	100
7.	Tata Kelola Pemerintahan yang Baik Lingkup BLUPPB Karawang	14.	Indeks Profesionalitas ASN Unit Kerja lingkup BLUPPB Karawang (Indeks)	81
		15.	Persentase Penyelesaian Laporan Hasil Pemeriksaan (LHP) Badan Pemeriksa Keuangan Satker BLUPPB Karawang (Persen)	100
		16.	Nilai PM SAKIP BLUPPB Karawang (Nilai)	75
		17.	Persentase Rekomendasi Hasil Pengawasan yang Dimanfaatkan untuk Perbaikan Kinerja BLUPPB Karawang (Persen)	75
		18.	Indikator Kinerja Pelaksanaan Anggaran (IKPA) BLUPPB Karawang (Nilai)	93,75
		19.	Nilai Kinerja Anggaran BLUPPB Karawang (Nilai)	82
		20.	Tingkat Kepatuhan Pengadaan Barang/Jasa lingkup BLUPPB Karawang (Persen)	77,50
		21.	Tingkat Kepatuhan Pengelolaan Barang Milik Negara (BMN) BLUPPB Karawang (Persen)	77,50
		22.	Persentase Pelaku Usaha Budi Daya Ikan yang Terintegrasi KUSUKA (Persen)	80

SASARAN KEGIATAN		INDIKATOR KINERJA KEGIATAN	TARGET
		23. Indeks pengelolaan kepegawaian (Indeks)	3
		24. Persentase Layanan Perkantoran BLUPPB Karawang (Persen)	75
		25. Nilai Pengawasan Kearsipan BLUPPB Karawang (Nilai)	75

Jakarta, 06 November 2023

Pihak Kedua
Direktur Jenderal Perikanan Budi Daya

TB. Haeru Rahayu

Pihak Pertama
Kepala Balai Layanan Usaha Produksi
Perikanan Budi Daya Karawang


M. Tahang

Data Anggaran :

NO.	KEGIATAN	ANGGARAN (RP)
1.	Pengelolaan Perbenihan Ikan	4.003.636.000
2.	Pengelolaan Kawasan dan Kesehatan Ikan	47.872.189.000
3.	Pengelolaan Produksi dan Usaha Pembudidayaan Ikan	18.174.238.000
4.	Pengelolaan Pakan dan Obat Ikan	6.034.360.000
5.	Dukungan Manajemen Internal Lingkup Ditjen Perikanan Budi Daya	29.431.373.000
Total Anggaran Balai Layanan Usaha Produksi Perikanan Budi Daya Tahun 2023		105.515.796.000


Jakarta, 06 November 2023

Pihak Kedua
Direktur Jenderal Perikanan Budi Daya



TB. Haeru Rahayu

Pihak Pertama
Kepala Balai Layanan Usaha Produksi Perikanan Budi Daya Karawang



M. Tahang



**KEMENTERIAN KELAUTAN DAN PERIKANAN
DIREKTORAT JENDERAL PERIKANAN BUDIDAYA**

JALAN MEDAN MERDEKA TIMUR NOMOR 16
JAKARTA 10110 KOTAK POS 4130 JKP 10041
TELEPON (021) 3519070 (LACAK), FAKSIMILE (021) 3514772
LAMAM www.kkp.go.id

KEPUTUSAN
DIREKTUR JENDERAL PERIKANAN BUDIDAYA
NOMOR 4 TAHUN 2022
TENTANG
PENUGASAN UNIT PELAKSANA TEKNIS DALAM RANGKA
PENGELOLAAN BUDIDAYA UDANG BERBASIS KAWASAN
DI KABUPATEN KEBUMEN

DENGAN RAHMAT TUHAN YANG MAHA ESA

DIREKTUR JENDERAL PERIKANAN BUDIDAYA,

- Menimbang : a. bahwa dalam rangka pengelolaan budidaya udang berbasis kawasan di Kabupaten Kebumen, perlu penugasan satuan kerja yang akan mengelola kegiatan budidaya udang berbasis kawasan di kabupaten kebumen;
- b. bahwa berdasarkan pertimbangan sebagaimana dimaksud dalam huruf a, perlu menetapkan Keputusan Direktur Jenderal Perikanan Budidaya tentang Penugasan Unit Pelaksana Teknis Dalam Rangka Pengelolaan Budidaya Udang Berbasis Kawasan di Kabupaten Kebumen;
- Mengingat : 1. Undang-Undang Nomor 1 tahun 2004 tentang Perbendaharaan Negara (Lembaran Negara Republik Indonesia Tahun 2004 Nomor 5);
2. Undang-Undang Nomor 31 tahun 2004 tentang Perikanan (Lembaran Negara Republik Indonesia Tahun 2004 Nomor 118, Tambahan Lembaran Negara Republik Indonesia Nomor 4433, sebagaimana telah diubah dengan Undang-Undang Nomor 45 Tahun 2009 tentang Perubahan Atas

- Undang-Undang Nomor 31 Tahun 2004 tentang Perikanan (Lembaran Negara Republik Indonesia Tahun 2009 Nomor 154, Tambahan Lembaran Negara Republik Indonesia Nomor 5073);
3. Peraturan Presiden Nomor 63 Tahun 2015 tentang Kementerian Kelautan dan Perikanan (Lembaran Negara Republik Indonesia Tahun 2015 Nomor 111), sebagaimana telah diubah dengan Peraturan Presiden Nomor 2 Tahun 2017 tentang Perubahan atas Peraturan Presiden Nomor 63 Tahun 2015 tentang Kementerian Kelautan dan Perikanan (Lembaran Negara Republik Indonesia Tahun 2017 Nomor 5)
 4. Peraturan Menteri Kelautan dan Perikanan Nomor 48/PERMEN-KP/2020 tentang Organisasi dan Tata Kerja Kementerian Kelautan dan Perikanan (Berita Negara Republik Indonesia Tahun 2020 Nomor 1114);
 5. Peraturan Menteri Kelautan dan Perikanan Nomor 62/PERMEN-KP/2020 tentang Pembentukan Produk Hukum di Lingkungan Kementerian Kelautan dan Perikanan (Berita Negara Republik Indonesia Tahun 2020 Nomor 1665);

MEMUTUSKAN:

Menetapkan : KEPUTUSAN DIREKTUR JENDERAL PERIKANAN BUDIDAYA TENTANG PENUGASAN UNIT PELAKSANA TEKNIS DALAM RANGKA PENGELOLAAN BUDIDAYA UDANG BERBASIS KAWASAN DI KABUPATEN KEBUMEN.

KESATU : Menetapkan Balai Layanan Usaha Produksi Perikanan Budidaya Karawang sebagai pengelola budidaya udang berbasis kawasan di Kabupaten Kebumen.

KEDUA : Balai Layanan Usaha Produksi Perikanan Budidaya Karawang sebagaimana dimaksud diktum KESATU mempunyai tugas:

1. Melakukan penyusunan rencana kegiatan dalam rangka pengelolaan budidaya udang berbasis kawasan;

2. Melaksanakan kegiatan produksi budidaya udang berbasis kawasan;
3. melakukan monitoring dan evaluasi terhadap kegiatan produksi budidaya udang berbasis kawasan
4. melakukan koordinasi dengan instansi terkait; dan
5. menyusun laporan kegiatan pengelolaan budidaya udang berbasis kawasan

KETIGA : Dalam melaksanakan tugas sebagaimana dimaksud dalam Diktum Kedua, Balai Layanan Usaha Produksi Perikanan Budidaya Karawang bertanggung jawab dan menyampaikan laporan kepada Direktur Jenderal.

KEEMPAT : Biaya yang timbul sebagai akibat ditetapkannya Keputusan Direktur Jenderal ini dibebankan pada anggaran Direktorat Jenderal Perikanan Budidaya.

KELIMA : Keputusan Direktur Jenderal ini mulai berlaku sejak tanggal ditetapkan.

Ditetapkan di Jakarta
pada tanggal 3 Januari 2022

DIREKTUR JENDERAL PERIKANAN BUDIDAYA,
ttd.
TB. HAERU RAHAYU

Salinan sesuai dengan aslinya
Sekretaris Direktorat Jenderal Perikanan Budidaya,



Gemi Triastutik



KEMENTERIAN KELAUTAN DAN PERIKANAN
DIREKTORAT JENDERAL PERIKANAN BUDIDAYA

JALAN MEDAN MERDEKA TIMUR NOMOR 16
JAKARTA 10110 KOTAK POS 4130 JKP 10041
TELEPON (021) 3519070 (LACAK), FAKSIMILE (021) 3514772
LAMAN www.kkp.go.id

KEPUTUSAN
DIREKTUR JENDERAL PERIKANAN BUDIDAYA
NOMOR 257 TAHUN 2023
TENTANG
PENUGASAN BALAI LAYANAN USAHA PRODUKSI
PERIKANAN BUDIDAYA KARAWANG DALAM RANGKA
MODELLING BUDIDAYA NILA SALIN BERBASIS KAWASAN
TAHUN ANGGARAN 2023

DENGAN RAHMAT TUHAN YANG MAHA ESA

DIREKTUR JENDERAL PERIKANAN BUDIDAYA,

- Menimbang : a. bahwa dalam rangka pelaksanaan kegiatan *modelling* budidaya nila salin sebagai program terobosan Kementerian Kelautan dan Perikanan;
- b. bahwa berdasarkan pertimbangan sebagaimana dimaksud dalam huruf a, perlu menetapkan Keputusan Direktur Jenderal Perikanan Budidaya tentang Penugasan Balai Layanan Usaha Produksi Perikanan Budidaya Karawang Dalam Rangka *Modelling* Budidaya Nilai Salin Berbasis Kawasan Tahun Anggaran 2023;
- Mengingat : 1. Undang-Undang Nomor 31 tahun 2004 tentang Perikanan (Lembaran Negara Republik Indonesia Tahun 2004 Nomor 118, Tambahan Lembaran Negara Republik Indonesia Nomor 4433), sebagaimana telah diubah dengan Undang-Undang Nomor 45 Tahun 2009 tentang Perubahan Atas Undang-Undang Nomor 31 Tahun 2004 tentang Perikanan (Lembaran Negara Republik Indonesia Tahun 2009 Nomor 154, Tambahan Lembaran Negara Republik Indonesia Nomor 5073);
2. Peraturan Presiden Republik Indonesia Nomor 38 Tahun 2023 tentang Kementerian Kelautan dan Perikanan (Lembaran Negara Republik Indonesia Tahun 2023 Nomor 89);
3. Peraturan Menteri Kelautan dan Perikanan Nomor 48/PERMEN-KP/2020 tentang Organisasi dan Tata Kerja Kementerian Kelautan dan Perikanan (Berita Negara Republik Indonesia Tahun 2020 Nomor 1114);
4. Peraturan Menteri Kelautan dan Perikanan Nomor 62/PERMEN-KP/2020 tentang Pembentukan Produk Hukum di Lingkungan Kementerian Kelautan dan Perikanan (Berita Negara Republik Indonesia Tahun 2020 Nomor 1665);

5. Peraturan Menteri Kelautan dan Perikanan Nomor 67/PERMEN-KP/2020 tentang Organisasi dan Tata Kerja Unit Pelaksana Teknis Perikanan Budidaya (Berita Negara Republik Indonesia Tahun 2020 Nomor 1688), sebagaimana telah diubah dengan Peraturan Menteri Kelautan dan Perikanan Nomor 32 Tahun 2021 tentang Perubahan Atas Peraturan Menteri Kelautan dan Perikanan Nomor 67/PERMEN-KP/2020 tentang Organisasi dan Tata Kerja Unit Pelaksana Teknis Perikanan Budidaya (Berita Negara Republik Indonesia Tahun 2021 Nomor 967);

MEMUTUSKAN:

- Menetapkan : KEPUTUSAN DIREKTUR JENDERAL PERIKANAN BUDIDAYA TENTANG PENUGASAN BALAI LAYANAN USAHA PRODUKSI PERIKANAN BUDIDAYA KARAWANG DALAM RANGKA *MODELLING* BUDIDAYA NILA SALIN BERBASIS KAWASAN TAHUN ANGGARAN 2023.
- KESATU : Menugaskan Balai Layanan Usaha Produksi Perikanan Budidaya Karawang yang selanjutnya disebut dengan BLUPPB Karawang, untuk melaksanakan kegiatan *modelling* budidaya ikan nila berbasis kawasan tahun anggaran 2023.
- KEDUA : BLUPPB Karawang sebagaimana dimaksud dalam diktum KESATU mempunyai tugas yaitu:
1. menyusun rencana kerja kegiatan *modelling* budidaya nila salin berbasis kawasan tahun anggaran 2023;
 2. melaksanakan koordinasi dan sosialisasi dengan instansi/lembaga terkait di tingkat pusat, provinsi, dan/atau kabupaten/kota;
 3. melaksanakan pemantauan dan evaluasi terhadap pelaksanaan kegiatan *modelling* budidaya nila salin berbasis kawasan tahun ananggaran 2023;
 4. menyampaikan saran dan rekomendasi atas hasil pemantauan dan evaluasi kepada Direktur Jenderal; dan
 5. menyusun dan menyampaikan laporan pelaksanaan kegiatan *modelling* budidaya nila salin berbasis kawasan tahun anggaran 2023.
- KETIGA : Masa kerja penugasan BLUPPB Karawang sebagaimana dimaksud dalam diktum KESATU mulai sejak ditetapkannya Keputusan Direktur Jenderal ini
- KEEMPAT : Keputusan Direktur Jenderal ini mulai berlaku sejak tanggal ditetapkan.

Ditetapkan di Jakarta
pada tanggal 9 Mei 2023

DIREKTUR JENDERAL PERIKANAN BUDIDAYA,
ttd.
TB. HAERU RAHAYU

Salinan sesuai dengan aslinya
Sekretaris Direktorat Jenderal Perikanan Budidaya,



NOTULENSI RAPAT BALAI LAYANAN USAHA PRODUKSI PERIKANAN BUDI DAYA (BLUPPB) KARAWANG

I. Pelaksanaan Rapat

Rapat diselenggarakan pada

- Hari/tanggal : Senin/8 Januari 2024
Waktu Pelaksanaan : 09.00 WIB s.d Selesai
Tempat : Kantor BLUPPB Karawang
Notulis : Hartanto
Peserta Rapat : Terlampir pada Daftar Hadir
Agenda Rapat : 1) Evaluasi Capaian Kinerja Tahun 2023;
2) Monev Pembangunan Zona Integritas Menuju
WBK/WBBM Tahun 2023; dan
3) Penyusunan Perjanjian Kinerja Tahun 2024.

II. Uraian Hasil Rapat/Kegiatan

A. Pembukaan

Pelaksanaan rapat sesuai dengan Surat Kepala BLUPPB Karawang Nomor B.60/BLUPPB/RC.610/I/2024 tanggal 8 Januari 2024 hal Undangan Rapat. Pada rapat yang dihadiri oleh Kepala Subbagian Umum, subkoordinator, ketua tim kerja, penanggung jawab teknis dan Tim Pembangunan ZI menuju WBK/WBBM tersebut, Kepala Balai menyampaikan capaian kinerja kegiatan dan anggaran serta arahan terkait pembangunan ZI menuju WBK/WBBM dan perjanjian kinerja tahun 2024.

B. Hasil

B.1 Evaluasi Capaian Kinerja Tahun 2023

1. Kegiatan pembangunan perikanan Budi Daya pada tahun 2023 sebagaimana pada Perjanjian Kinerja Balai Layanan Usaha Produksi Perikanan Budi Daya (BLUPPB) Karawang ditetapkan 7 (tujuh) Sasaran Kegiatan dengan 25 Indikator Kinerja, di mana sebelumnya terdapat 27 indikator kinerja. Sesuai dengan arahan dari Setditjen Perikanan Budi Daya, indikator yang dikeluarkan dari Perjanjian Kinerja Tahun 2023 yaitu:

- a. Hasil Penilaian Pembangunan Zona Integritas menuju Wilayah Bebas dari Korupsi dengan target 76 (nilai); dan
- b. Persentase Unit Kerja yang Menerapkan Sistem Manajemen Pengetahuan yang Terstandar lingkup BLUPPB Karawang dengan target 92 (Persen).

Berdasarkan Nota Dinas Kepala Biro Perencanaan Nomor 938/SJ.1/RC.610/XI/2023 tanggal 1 November 2023 hal Hasil Pembahasan Indikator Kinerja (IK) Manajerial Tahun 2024, di mana terdapat 2 (dua) indikator kinerja (IK) yang harus mengalami penyesuaian nomenklatur dan target yaitu:



- a. IK Nilai Rekonsiliasi Kinerja BLUPPB Karawang dengan target 93,00 (nilai) berubah menjadi Nilai PM SAKIP BLUPPB Karawang dengan target 75,00 (nilai); dan
- b. IK Indikator Kinerja Pelaksanaan Anggaran (IKPA) BLUPPB Karawang dengan target awal 89 (nilai) menjadi 93,75 (nilai).

2. Realisasi anggaran per 31 Desember 2023 yaitu: BLUPPB Karawang telah merealisasikan penyerapan anggaran tahun 2023 sebesar Rp104.181.019.311,- atau sebesar 98,73% dari pagu sebesar Rp105.515.796.000,- sebagaimana yang tertera di *online monitoring* SPAN Kementerian Keuangan. Realisasi jenis belanja terbesar yaitu belanja modal dengan realisasi sebesar 99,87%.

No	Uraian	Pagu	Automatic Adjustment (AA)	Sisa Pagu	Realisasi	% Sebelum AA	% Sesudah AA
1.	51 - Belanja Pegawai	8.066.175.000	-	8.066.175.000	7.944.630.000	98,49	98,49
2.	52 - Belanja Barang	81.780.730.000	-	81.780.730.000	80.587.439.139	98,54	98,54
3.	53 - Belanja Modal	15.668.891.000	-	15.668.891.000	15.648.950.172	99,87	99,87
	Total	105.515.796.000	-	105.515.796.000	104.181.019.311	98,73	98,73

3. Capaian Kinerja BLUPPB Karawang pada Tahun 2023 (Capaian Per 8 Januari 2024), baik capaian Indikator Kinerja Utama (IKU) maupun Indikator Kinerja Manajemen (IKM) sebesar 92,87. Adapun nilai NPSS masih dapat meningkat disebabkan beberapa dokumen pendukung yang dari DJPB belum disampaikan kepada UPT.



4. Berdasarkan data yang disampaikan ke Tim Manajemen Kinerja, diperoleh pencapaian indikator kinerja untuk Tahun 2023 adalah sebagai berikut :

Sasaran Kegiatan	Indikator Kinerja Kegiatan	Target Tahunan	Realisasi Tahunan	% Realisasi Tahunan
1. Ekonomi Sektor Perikanan Budi Daya Meningkatkan lingkup BLUPPB Karawang	1. Nilai PNPB yang Diperoleh (Rupiah)	1.124.725.000,00	Menunggu Data DJPB	
2. Meningkatnya Kawasan Perikanan Budi Daya yang Direvitalisasi	2. Kluster Tambak yang Siap Operasional (Kluster)	2,00	2,00	100,00
	3. Percontohan Budi Daya Udang berbasis Kawasan yang Operasional (Kawasan)	1,00	1,00	100,00



Sasaran Kegiatan	Indikator Kinerja Kegiatan	Target Tahunan	Realisasi Tahunan	% Realisasi Tahunan	
3. Meningkatnya Sarana dan Prasarana Pembudidayaan Ikan	4. Persentase Bantuan Benih yang Disalurkan (Persen)	75,00	136,09	181,45	
	5. Persentase Bantuan Calon Induk yang Disalurkan (Persen)	75,00	100,62	134,16	
	6. Persentase Calon Induk Unggul yang Diproduksi (Persen)	100,00	121,11	121,11	
	7. Persentase Sarana dan Prasarana Bioflok yang Disalurkan (Persen)	100,00	108,82	108,82	
	8. Persentase Diseminasi Teknologi Pembesaran Ikan (Persen)	100,00	100,00	100,00	
	9. Persentase Bantuan Sarana Kawasan Budi Daya yang Disalurkan (Persen)	75,00	100,00	133,33	
	4. Meningkatnya Sarana dan Prasarana Pakan Ikan untuk Pembudidaya Ikan	10. Persentase Pakan Mandiri yang Diproduksi (Persen)	80,00	86,40	107,99
		11. Persentase Pakan Ikan yang Diuji Nutrisi dan Mutu Pakan (Persen)	100,00	152,50	152,50
	5. Meningkatnya Kualitas Pengendalian Pakan dan Obat Ikan	12. Persentase Kesehatan Ikan dan Lingkungan yang Diuji (Persen)	100,00	201,29	201,29
13. Persentase Pengujian Antimikrobal Resistance (AMR) (Persen)		100,00	117,50	117,50	
6. Meningkatnya Kualitas Pengendalian Kesehatan Ikan	14. Indeks Profesionalitas ASN Unit Kerja lingkup BLUPPB Karawang (Indeks)	81,00	90,38	111,58	
	15. Persentase Penyelesaian Laporan Hasil Pemeriksaan (LHP) Badan Pemeriksa Keuangan Satker BLUPPB Karawang (Persen)	100,00	100,00	100,00	
	16. Nilai PM SAKIP BLUPPB Karawang (Nilai)	75,00	79,70	106,27	
	17. Persentase Rekomendasi Hasil Pengawasan yang Dimanfaatkan untuk Perbaikan Kinerja BLUPPB Karawang (Persen)	75,00	89,47	119,29	
	18. Indikator Kinerja Pelaksanaan Anggaran (IKPA) BLUPPB Karawang (Nilai)	93,75	92,80	98,99	
	19. Nilai Kinerja Anggaran BLUPPB Karawang (Nilai)	82,00	79,32	96,73	
	20. Tingkat Kepatuhan Pengadaan Barang/Jasa	77,50	82,32	106,22	

Sasaran Kegiatan	Indikator Kinerja Kegiatan	Target Tahunan	Realisasi Tahunan	% Realisasi Tahunan
	lingkup BLUPPB Karawang (Persen)			
	21. Tingkat Kepatuhan Pengelolaan Barang Milik Negara (BMN) BLUPPB Karawang (Persen)	77,50	78,00	100,65
	22. Persentase Pelaku Usaha Budi Daya Ikan yang Terintegrasi KUSUKA (Persen)	80,00	96,25	120,31
	23. Indeks pengelolaan kepegawaian (Indeks)	3,00	Menunggu Data DJPB	
	24. Persentase Layanan Perkantoran BLUPPB Karawang (Persen)	75,00	100,00	133,33
	25. Nilai Pengawasan Kearsipan BLUPPB Karawang (Nilai)	75,00	72,94	97,25

5. Capaian Rekomendasi pada Triwulan III Tahun 2023, yaitu :

No	Rekomendasi	Tindak Lanjut/Hasil
a.	BLUPPB Karawang telah melakukan CPCL (calon penerima dan calon lokasi) sampai dengan Triwulan 3 untuk 12 kelompok dengan rekomendasi bantuan sebanyak 95 unit kincir. Akan tetapi belum dilakukan proses pendistribusian bantuan sarana kawasan budi daya tersebut.	Telah dilakukan proses pendistribusian kincir air setelah ditetapkannya calon penerima dan calon lokasi (CPCL) untuk 14 kelompok di di 4 Propinsi dan 12 Kabupaten dengan total bantuan kincir air sebanyak 110 unit.

6. Rekomendasi atas Evaluasi Kinerja Tahun 2023 sebagai upaya peningkatan kinerja pada tahun berikutnya terdapat beberapa hal yang perlu diperhatikan dan ditindaklanjuti, sebagai berikut:

- a. Tidak tercapainya Indikator Kinerja Pelaksanaan Anggaran (IKPA) BLUPPB Karawang (98,99%) dan Nilai Kinerja Anggaran BLUPPB Karawang (96,73%) disebabkan adanya anggaran kegiatan yang baru dicantumkan saat penyusunan anggaran definitif 2023 berupa budidaya udang terintegrasi yang dibangun (*Integrated Shrimp Aquaculture Development Program*) yang bersumber dari PHLN (kode RMP/Rupiah Murni Pendamping) sebesar Rp1,1 miliar yang diblokir/dibintang (*) oleh Ditjen Anggaran Kemenkeu. Hal ini menyebabkan BLUPPB Karawang tidak dapat menginput capaian realisasi *output* (CRO) pada aplikasi SAKTI dan tentunya berdampak pada Kualitas Hasil Pelaksanaan Anggaran (capaian *output*). Seperti diketahui bahwa capaian untuk IKPA dan Nilai Kinerja Anggaran sangat berhubungan dan penginputan data (*output*) hanya melalui aplikasi SAKTI.



- b. Capaian Nilai Pengawasan Kearsipan BLUPPB Karawang tercapai 97,25%. Salah satu penyebab adalah nilai komponen sumber daya kearsipan (SDP) yang tercapai 32,78 dari nilai maksimal 50,00. Rendahnya SDP disebabkan tidak adanya SDM fungsional bidang kearsipan. Adapun saat ini, pengelola arsiparis dilakukan oleh Pegawai non PNS (PPNPN).
7. Tim Manajemen Kinerja agar segera menyelesaikan Dokumen Laporan Kinerja Tahun 2023 ke Kepala Subbagian Umum.
8. Kepala Subbagian Umum agar segera menyampaikan membuat Surat terkait Penyampaian Laporan Kinerja Tahun 2023 ke DJPB.

B.2 Monev Pembangunan Zona Integritas Menuju WBK/WBBM Tahun 2023

9. Pembangunan Zona Integritas Menuju WBK/WBBM Tahun 2023 dapat dilihat progresnya yaitu :
 - a. Capaian 16 Februari 2023 : 59,60.
 - b. Capaian 26 Mei 2023 : 84,99.
 - c. Capaian 2 Juni 23 : 85,18 (Hasil Evaluasi Inspektorat Jenderal KKP nomor T.222/ITJ.3/HP.430/VI/2023 tanggal 2 Juni 2023)
10. Sehubungan dengan capaian tersebut agar Tim Pembangunan Zona Integritas Menuju WBK/WBBM mengupdate:
 - a. Pemenuhan Dokumen WBK (monev per masing-masing Tim) agar terus dilakukan meskipun di tahun ini, BLUPPB Karawang tidak jadi dinilai oleh Inspektorat V. Salah satunya adalah terkait proses penyelesaian piutang PT Perikanan Indonesia yang masih berjalan dan telah dilimpahkan ke Panitia Urusan Piutang Negara Cabang Jawa Barat di KPKNL Purwakarta. Sesuai dengan Berita Acara Kesepakatan antara Panitia Urusan Piutang Negara Cabang Jawa Barat dan PT. Perikanan Indonesia akan selesai di bulan Juli 2024;
 - b. Kepala Balai menyampaikan apresiasi atas capaian Peningkatan Kualitas Akuntabilitas dengan Hasil Penilaian Mandiri SAKIP yaitu sebesar 79,7 (BB) berdasarkan Surat Seditjen Perikanan Budi Daya Nomor B.8163/DJPB.1/HP.440/XI/2023 tanggal 8 November 2024. Capaian BLUPPB Karawang berada pada posisi ke-2 dari 15 UPT DJPB;
 - c. Kepala Balai menyampaikan apresiasi atas Peningkatan Kualitas Pelayanan Publik atas Hasil Asistensi Pelayanan Publik Tahun 2022-2023 pada BLUPPB Karawang yang telah ditindaklanjuti dan telah "Tuntas" di aplikasi SIDAK serta mendapat penghargaan sebagai Penyelenggara Pelayanan Publik Predikat "Pelayanan Prima" sesuai Piagam Penghargaan Menteri Kelautan dan Perikanan Nomor B.2304/MEN-KP/XII/2023 tanggal 5 Desember 2023; dan
 - d. Pelayanan ke masyarakat selain menjadi bagian dari pembangunan ZI juga menjadi bagian dari target pengelolaan keuangan berbasis Badan Layanan Umum (BLU).

B.3 Penyusunan Perjanjian Kinerja Tahun 2024

11. Berdasarkan penyusunan rencana kerja (Renja) sebagaimana yang tertuang dalam Surat Dirjen Perikanan Budi Daya Nomor B.7381/DJPB.1/KP.440/X/2023 tanggal 9 Oktober 2023 dapat diketahui bahwa komposisi kegiatan BLUPPB Karawang Tahun 2024 yaitu:

KODE KRO	NOMENKLATUR KRO	NOMENKLATUR RO DAN KOMPONEN	PAGU BLUPPB KARAWANG 2024 (PAGU ALOKASI)	
			TARGET	SATUAN
TOTAL				
PROGRAM DUKUNGAN MANAJEMEN				
EBA	Layanan Dukungan Manajemen Internal	Layanan Perkantoran		
		- Gaji dan Tunjangan Pegawai	1	Layanan
		- Operasional Kantor dan Pemeliharaan	1	Layanan
		Layanan Hubungan Masyarakat dan Informasi	1	Layanan
EBD	Layanan Manajemen Kinerja Internal	Layanan Umum	1	Layanan
		Layanan Perencanaan dan Penganggaran	1	Dokumen
		Layanan Pemantauan dan Evaluasi	1	Dokumen
EBC	Layanan Manajemen SDM Internal	Layanan Manajemen Keuangan	1	Dokumen
		Layanan Manajemen SDM	61	Orang
CAN	Sarana dan Prasarana Bidang TIK	Pengadaan perangkat pengolahan data dan komunikasi	3	Unit
PROGRAM PENGELOLAAN PERIKANAN DAN KELAUTAN				
RAL	Sarana Bidang Kemaritiman, Kelautan, dan Perikanan	Calon Induk Unggul Ikan Air Tawar yang diproduksi	33,626	Unit
		Calon Induk Unggul Udang yang diproduksi	36,957	Unit
		Calon Induk Unggul Ikan Air Payau yang diproduksi	4,141	Unit
BJC	Penyidikan dan Pengujian Penyakit	Sampel Kualitas Air (SBK)	1,362	Sampel
		Sampel Mikrobiologi (SBK)	190	Sampel
		Sampel Biologi Molekuler (SBK)	96	Sampel
QJC	Penyidikan dan Pengujian Penyakit	Sampel Surveillance Resistensi Antimikroba (AMU/AMR) yang diuji	56	Sampel
RBQ	Prasarana Bidang Kemaritiman, Kelautan, dan Perikanan	Kluster kawasan di Lokasi Major Project Revitalisasi Tambak Udang dan Bandeng - Pembangunan Kluster Tambak Bandeng	1	Unit
RAL	Sarana Bidang Kemaritiman, Kelautan, dan Perikanan	Peralatan Laboratorium pengujian penyakit dan lingkungan yang disediakan - Akreditasi dan Validasi Laboratorium Uji	1	Unit
QEG	Bantuan Peralatan/ Sarana	Sarana produksi usaha yang didistribusikan ke masyarakat - Bantuan Bioflok	27	Unit
RBQ	Prasarana Bidang Kemaritiman, Kelautan, dan Perikanan	Kluster Komoditas Unggulan Berbasis Kawasan	1	Unit
AEG	Konferensi dan Event	Konferensi dan Event Perikanan Budidaya - World Aquaculture Society	1	kegiatan
AEF	Sosialisasi dan Diseminasi	Sosialisasi/Diseminasi/Bimtek Bidang Perikanan Budidaya - Bimbingan Teknis Perikanan Budidaya	300	Orang
RAL	Sarana Bidang Kemaritiman, Kelautan, dan Perikanan	Pakan Ikan yang diproduksi untuk operasional Unit Pelaksana Teknis (UPT)	73,290	Unit
BJC	Penyidikan dan Pengujian Penyakit	Sampel Nutrisi Pakan (SBK)	12	Sampel



12. Berdasarkan angka 11 dan ditambah dengan indikator kinerja mandatory maka Rencana (*draft*) Perjanjian Kinerja Tahun 2024 yang akan diusulkan ke Dirjen Perikanan Budi Daya yaitu:

Sasaran Kegiatan		Indikator Kinerja Kegiatan		Target Tahunan
1.	Ekonomi Sektor Perikanan Budi Daya Meningkatkan lingkup BLUPPB Karawang	1	Nilai PNBPN yang Diperoleh (Rupiah)	27.358.090.000
2.	Meningkatnya Kawasan Perikanan Budi Daya yang Direvitalisasi	2	Kluster Tambak yang Siap Operasional (Kluster)	1
		3	Percontohan Budi Daya Udang berbasis Kawasan yang Operasional (Kawasan)	1
4.	Meningkatnya Sarana dan Prasarana Pakan Ikan untuk Pembudidaya Ikan	4	Persentase Calon Induk Unggul yang Diproduksi (Persen)	100
		5	Persentase Sarana dan Prasarana Bioflok yang Disalurkan (Persen)	100
		6	Persentase Diseminasi Teknologi Pembesaran Ikan (Persen)	100
		7	Persentase Pakan Mandiri yang Diproduksi (Persen)	80
5.	Meningkatnya Kualitas Pengendalian Pakan dan Obat Ikan	8	Persentase Pakan Ikan yang Diuji Nutrisi dan Mutu Pakan (Persen)	100
6.	Meningkatnya Kualitas Pengendalian Kesehatan Ikan	9	Persentase Kesehatan Ikan dan Lingkungan yang Diuji (Persen)	100
		10	Persentase Pengujian Antimikrobal Resistance (AMR) (Persen)	100
7.	Tata Kelola Pemerintahan yang Baik Lingkup BLUPPB Karawang	11	Indeks Profesionalitas ASN Unit Kerja lingkup BLUPPB Karawang (Indeks)	85
		12	Hasil Penilaian Pembangunan Zona Integritas Menuju Wilayah Bebas dari Korupsi (Nilai)	76
		13	Persentase Penyelesaian Laporan Hasil Pemeriksaan (LHP) Badan Pemeriksa Keuangan Satker BLUPPB Karawang (Persen)	100
		14	Nilai PM SAKIP BLUPPB Karawang (Nilai)	82
		15	Persentase Rekomendasi Hasil Pengawasan yang Dimanfaatkan untuk Perbaikan Kinerja BLUPPB Karawang (Persen)	80
		16	Indikator Kinerja Pelaksanaan Anggaran (IKPA) BLUPPB Karawang (Nilai)	93,76
		17	Nilai Kinerja Anggaran BLUPPB Karawang (Nilai)	86
		18	Tingkat Kepatuhan Pengadaan Barang/Jasa lingkup BLUPPB Karawang (Persen)	80
		19	Tingkat Kepatuhan Pengelolaan Barang Milik Negara (BMN) BLUPPB Karawang (Persen)	80



Sasaran Kegiatan	Indikator Kinerja Kegiatan	Target Tahunan
	20 Persentase Pelaku Usaha Budi Daya Ikan yang Terintegrasi KUSUKA (Persen)	80
	21 Indeks pengelolaan kepegawaian (Indeks)	4
	22 Persentase Layanan Perkantoran BLUPPB Karawang (Persen)	80
	23 Nilai Pengawasan Kearsipan BLUPPB Karawang (Nilai)	75

13. Tim Manajemen Kinerja dan Kepala Sub Bagian Umum agar segera menyampaikan draft Surat Perjanjian Kinerja Tahun 2024 ke DJPB setelah adanya pemberitahuan dari Sesditjen Perikanan Budi Daya terkait dengan Cascading Indikator level I Tahun 2024.
14. Terkait dengan Sasaran Kinerja dan Indikator yang merupakan cascading dari Eselon I (level 1) dan II (level 2), agar disesuaikan baik volume target maupun satuannya sesuai yang tertera di *Output* Renja/RKAKL 2024.
15. Indikator Kinerja BLUPPB Karawang harus dapat mengakomodir setiap Pegawai baik yang fungsional maupun umum. Hal ini terkait dengan SKP yang nanti akan disusun setiap pegawai (PNS dan PPPK).

Karawang, 8 Januari 2024

Notulis

Hartanto

Lampiran Dokumentasi

I. Foto Rapat



II. Foto Piagam Penghargaan Pelayanan Publik dengan Predikat "Pelayanan Prima"



III. Hasil Hasil Evaluasi Inspektorat Jenderal KKP Nomor T.222/ITJ.3/HP.430/VI/2023 tanggal 2 Juni 2023 dengan nilai capaian 85,18

2

Tabel. Hasil Capaian Asistensi Pembangunan ZI Menuju WBK/WBBM pada Unit Kerja BLUPPB Karawang (Per 1 Juni 2023)

No	Komponen	Nilai Maksimum	Capaian yang Diperyaratkan	Hasil Asistensi	
				Nilai Dicapai	% Capaian
A	PENGUNGKIT	60,00	40%	47,32	
I	PEMENUHAN	30,00	-	23,15	77,17
	1. Manajemen Perubahan	4,00	60%	2,88	71,91
	2. Penataan Tataleaksana	3,50	60%	2,27	64,71
	3. Penataan Sistem Manajemen SOM Aparatur	5,00	60%	3,93	78,55
	4. Penguatan Akuntabilitas	5,00	60%	5,00	100,00
	5. Penguatan Pengawasan	7,50	60%	5,07	67,56
	6. Peningkatan Kualitas Pelayanan	5,00	60%	4,02	80,33
II	REFORM	30,00		24,17	80,57
	1. Manajemen Perubahan	4,00	60%	3,25	81,25
	2. Penataan Tataleaksana	3,50	60%	2,50	71,43
	3. Penataan Sistem Manajemen SOM Aparatur	5,00	60%	4,25	85,00
	4. Penguatan Akuntabilitas	5,00	60%	5,00	100,00
	5. Penguatan Pengawasan	7,50	60%	5,00	66,67
	6. Peningkatan Kualitas Pelayanan	5,00	60%	4,17	83,42
B	HASIL	40,00	-	37,86	95,14
I	BIROKRASI YANG BERSIH DAN AKUNTABEL	22,50	-	21,41	
	1. Nilai Survey Persepsi Korupsi (Survei Eksternal : Indeks Persepsi Anti Korupsi/IPAK)	17,50	16,41	16,41	
	2. Capaian Kinerja Lebih Baik dari Capaian Kinerja Sebelumnya	5,00	5,00	5,00	
II	PELAYANAN PUBLIK YANG PRIMA	17,50	-	16,45	
	Nilai Persepsi Kualitas Pelayanan (Survei Eksternal: Indeks Persepsi Kualitas Pelayanan Publik / IPKP)	17,50	16,45	16,45	
	NILAI			85,18	

Sesuai di nilai (hasil) sebagai penggerak vertikal di bawah yang diharapkan oleh PAK, BSN

DAFTAR HADIR

Tanggal: 8 Januari 2024
 Tempat: Bluppb Karawang
 Agenda:

No	Nama	Asal Instansi / Jabatan	TTD
1	M. Tahang	Kepala	
2	Hafentri	Insby umm.	
3	Heru	Santok	
4	Atri	Pegawas	
5	Rodi .k	Pegawas	
6	Harry w		
7	Deni Sugianto	Pegawas	
8	Dahlan	Pegawas	
9	Ani Prakoso	Pegawas	
10	Agus Dwiowu	Analisis Akuskatu	
11	Syafan	Pegawas	
12	Indra	Ptpt1	
13			
14			
15			
16			
17			
18			
19			
20			
21			
22			



KEMENTERIAN KELAUTAN DAN PERIKANAN
DIREKTORAT JENDERAL PERIKANAN BUDI DAYA
BALAI LAYANAN USAHA PRODUKSI PERIKANAN BUDI DAYA KARAWANG

DESA PUSAKAJAYA UTARA RT.01/RW.04, KEC. CILEBAR, KAB. KARAWANG 41353
TELEPON 081 111 55 141

LAMAN www.kkp.go.id/djpb/bluppbkarawang SUREL satker_bluppbkarawang@kkp.go.id

Nomor : B.60/BLUPPB/RC.610/I/2024

8 Januari 2024

Lampiran : -

Hal : **Undangan Rapat**

Yth.

1. Kepala Subbagian Umum
2. Subkoordinator
3. Ketua Tim Kerja
4. Penanggung Jawab Teknis/Lab
5. Tim Pembangunan ZI menuju WBK/WBBM

Di -

Tempat.

Dalam rangka Evaluasi Capaian Kinerja Tahun 2023 dan Monitoring dan Evaluasi (Monev) Pembangunan Zona Integritas menuju Wilayah Bebas dari Korupsi (WBK)/Wilayah Bersih Birokrasi Bersih dan Melayani (WBBM) Tahun 2023 serta Penyusunan Perjanjian Kinerja TA. 2024. Terkait dengan hal tersebut kami mengundang Bapak/Ibu untuk hadir pada :

Hari/Tanggal : **Senin, 8 Januari 2024**

Waktu : 09.00 WIB - Selesai

Tempat : Aula Kantor BLUPPB Karawang

- Agenda :
- 1) Evaluasi Capaian Kinerja Tahun 2023;
 - 2) Monev Pembangunan Zona Integritas Menuju WBK/WBBM Tahun 2023;
 - 3) Penyusunan Perjanjian Kinerja Tahun 2024; dan
 - 4) Hal-hal yang berkembang dalam rapat.

Mengingat pentingnya acara tersebut, kami mengharapkan perkenan dan kesediaan Bapak/Ibu untuk hadir tepat waktu.

Demikian disampaikan, atas perhatian dan kerjasamanya diucapkan terima kasih.



Kepala Balai Layanan Usaha Produksi
Perikanan Budi Daya Karawang,

M. Tahang

**LAPORAN TINDAK LANJUT
REKOMENDASI ATAS LAPORAN KINERJA
TAHUN 2022**



**BALAI LAYANAN USAHA PRODUKSI PERIKANAN BUDIDAYA KARAWANG
KEMENTERIAN KELAUTAN DAN PERIKANAN
2023**

LAPORAN TINDAK LANJUT REKOMENDASI ATAS EVALUASI KINERJA TAHUN 2022

Dasar :

1. Laporan Kinerja Tahun Anggaran 2022 yang telah disampaikan ke Direktorat Jenderal Perikanan Budidaya melalui surat Nomor B.304/BLUPPB/RC.610/I/2023 tanggal 27 Januari 2023

No	Hal yang Harus Diperbaiki	Rencana Tindak Lanjut	Hasil Tindak Lanjut	Bukti
1.	Capaian Prosentase jumlah rekomendasi hasil pengawasan yang dimanfaatkan untuk perbaikan kinerja lingkup BLUPPB Karawang meskipun sudah tercapai sebesar 110,39% tetapi masih terdapat sisa rekomendasi yang belum tuntas sebagaimana yang tertuang dalam Surat Sesditjen Perikanan Budidaya Nomor B.40/DJPB.1/RC.610/I/2023 tanggal 3 Januari 2023 hal Capaian IKU "Persentase Jumlah Rekomendasi Hasil Pengawasan yang Dimanfaatkan Untuk Perbaikan Kinerja Satker Lingkup DJPB" Triwulan IV.	Menindaklanjuti temuan Inspektorat Jenderal Kementerian Kelautan dan Perikanan melalui aplikasi Sistem Informasi Tindak Lanjut (SIDAK) dan melaporkan hasil tindak lanjut tersebut kepada Ditjen Perikanan Budidaya.	BLUPPB Karawang telah menindaklanjuti rekomendasi Itjen KKP melalui Aplikasi SIDAK. Hal ini dapat dilihat dari Capaian IKU pada Triwulan I Tahun 2023 tercapai 100,00% atau meningkat sebesar 29,42% jika dibandingkan dengan Capaian IKU pada Triwulan IV Tahun 2022 sebesar 77,27%.	<ol style="list-style-type: none"> 1. Surat Sesditjen Perikanan Budidaya Nomor B.40/DJPB.1/RC.610/I/2023 tanggal 3 Januari 2023 hal Capaian IKU "Persentase Jumlah Rekomendasi Hasil Pengawasan yang Dimanfaatkan Untuk Perbaikan Kinerja Satker Lingkup DJPB" Triwulan IV Tahun 2022 (Capaian sebesar 77,27%); dan 2. Surat Sesditjen Perikanan Budidaya Nomor B.2647/DJPB.1/TU.210/IV/2023 tanggal 4 April 2023 hal Capaian IKU "Persentase Jumlah Rekomendasi Hasil Pengawasan yang Dimanfaatkan Untuk Perbaikan Kinerja Satker Lingkup DJPB" Triwulan I Tahun 2023 (Capaian sebesar 100,00%)

Karawang, 10 April 2023

Kepala Balai Layanan Usaha Produksi Perikanan Budidaya Karawang



Sahang, S.St.Pi



KEMENTERIAN KELAUTAN DAN PERIKANAN
DIREKTORAT JENDERAL PERIKANAN BUDIDAYA

JALAN MEDAN MERDEKA TIMUR NOMOR 16
JAKARTA 10110 KOTAK POS 4130 JKP 10041
TELEPON (021) 3519070 (LACAK), FAKSIMILE (021) 3514772
LAMARAN www.kkp.go.id

Nomor : B.2647/DJPB.1/TU.210/IV/2023
Sifat : Segera
Lampiran : 2 halaman
Hal : Capaian IKU "Persentase Jumlah Rekomendasi Hasil Pengawasan yang Dimanfaatkan untuk Perbaikan Kinerja Satker Lingkup DJPB" Triwulan I Tahun 2023

4 April 2023

Yth. (Daftar Terlampir)

Dalam rangka penyusunan Laporan Kinerja (LKj) lingkup KKP periode Triwulan I Tahun 2023, bersama ini disampaikan capaian IKU "Persentase Jumlah Rekomendasi Hasil Pengawasan yang Dimanfaatkan untuk Perbaikan Kinerja Satker Lingkup DJPB" sebagai berikut:

1. Capaian IKU diperoleh dari jumlah rekomendasi hasil pengawasan ltjen yang terbit pada periode 1 Oktober 2022 s.d. 31 Desember 2022 (Triwulan IV Tahun 2022) yang telah ditindaklanjuti secara tuntas oleh satker sampai dengan 31 Maret 2023 (Triwulan I 2023).
2. Berdasarkan hasil pengukuran kinerja, persentase jumlah rekomendasi hasil pengawasan yang telah ditindaklanjuti (tuntas) pada periode pengukuran hingga periode Triwulan I Tahun 2023 lingkup DJPB sebesar 90,74% (tuntas 49 dari 54 rekomendasi).
3. Rincian capaian tindak lanjut hasil pengawasan ltjen dari masing-masing Satker disampaikan pada lampiran.

Demikian disampaikan, atas perhatian dan kerjasamanya kami ucapkan terima kasih.

Sekretaris Ditjen Perikanan Budidaya,



Gemi Triastutik

Tembusan :
Direktur Jenderal Perikanan Budidaya

Lampiran 1 Surat Dinas

Nomor : B.2647/DJPB.1/TU.210/IV/2023

Tanggal : 4 April 2023

1. Direktur Kawasan dan Kesehatan Ikan
2. Direktur Produksi dan Usaha Budidaya
3. Direktur Pakan dan Obat Ikan
4. Direktur Perbenihan
5. Kepala Balai Besar Perikanan Budidaya Air Payau Jepara
6. Kepala Balai Besar Perikanan Budidaya Air Tawar Sukabumi
7. Kepala Balai Besar Perikanan Budidaya Laut Lampung
8. Kepala Balai Perikanan Budidaya Air Payau Situbondo
9. Kepala Balai Perikanan Budidaya Air Payau Takalar
10. Kepala Balai Perikanan Budidaya Air Payau Ujung Batee
11. Kepala Balai Perikanan Budidaya Laut Batam
12. Kepala Balai Perikanan Budidaya Laut Ambon
13. Kepala Balai Perikanan Budidaya Laut Lombok
14. Kepala Balai Perikanan Budidaya Air Tawar Mandiangin
15. Kepala Balai Perikanan Budidaya Air Tawar Tatelu
16. Kepala Balai Perikanan Budidaya Air Tawar Sungai Gelam
17. Kepala Balai Layanan Usaha Produksi Perikanan Budidaya Karawang
18. Kepala Balai Produksi Induk Udang Unggul dan Keekerangan Karangasem
19. Kepala Balai Pengujian Kesehatan Ikan dan Lingkungan Serang

Lampiran 2 Surat Dinas

Nomor : B.2647/DJPB.1/TU.210/IV/2023

Tanggal : 4 April 2023

**Data Rekapitulasi Capaian IKU “Persentase Jumlah Rekomendasi Hasil Pengawasan yang Dimanfaatkan untuk Perbaikan Kinerja Lingkup KKP”
Triwulan I Tahun 2023**

No	Unit Kerja	Jumlah Rekomendasi	Tindak Lanjut (Tuntas)	Tuntas (%)	Sisa Rekomendasi
1	Setditjen Perikanan Budidaya	43	38	88.37	5
2	Direktorat Pakan dan Obat Ikan	0	0	100.00	0
3	Direktorat Kawasan dan Kesehatan Ikan	11	11	100.00	0
4	Direktorat Perbenihan	0	0	100.00	0
5	Direktorat Produksi dan Usaha Budidaya	0	0	100.00	0
6	BBPBL Lampung	0	0	100.00	0
7	BBPBAT Sukabumi	0	0	100.00	0
8	BBPBAP Jepara	0	0	100.00	0
9	BPBL Ambon	0	0	100.00	0
10	BPBAP Ujung Batee	0	0	100.00	0
11	BPBAP Takalar	0	0	100.00	0
12	BPBAT Sungai Gelam	0	0	100.00	0
13	BPBAT Tatelu	0	0	100.00	0
14	BPBAP Situbondo	0	0	100.00	0
15	BPBAT Mandiangin	0	0	100.00	0
16	BPBL Lombok	0	0	100.00	0
17	BPBL Batam	0	0	100.00	0
18	BLUPPB Karawang	0	0	100.00	0
19	BPIUUK Karangasem	0	0	100.00	0
20	BPKIL Serang	0	0	100.00	0
TOTAL		54	49	90.74	5



KEMENTERIAN KELAUTAN DAN PERIKANAN
DIREKTORAT JENDERAL PERIKANAN BUDIDAYA

JALAN MEDAN MERDEKA TIMUR NOMOR 16
JAKARTA 10110 KOTAK POS 4130 JKP 10041
TELEPON (021) 3519070 (LACAK), FAKSIMILE (021) 3514772
LAMAM www.kkp.go.id

Nomor : B.40/DJPB.1/RC.610/I/2023 3 Januari 2023
Lampiran : 2 lembar
Hal : Capaian IKU "Persentase Jumlah Rekomendasi Hasil Pengawasan yang Dimanfaatkan untuk Perbaikan Kinerja Satker Lingkup DJPB" Triwulan IV Tahun 2022

Yth. (Daftar terlampir)

Dalam rangka penyusunan Laporan Kinerja (LKj) lingkup KKP periode Triwulan IV Tahun 2022, bersama ini disampaikan capaian IKU "Persentase Jumlah Rekomendasi Hasil Pengawasan yang Dimanfaatkan untuk Perbaikan Kinerja Satker Lingkup DJPB" sebagai berikut :

1. Capaian IKU diperoleh dari jumlah rekomendasi hasil pengawasan Itjen yang terbit pada periode 1 Oktober 2021 s.d. 30 September 2022 (Triwulan III Tahun 2022) yang telah ditindaklanjuti secara tuntas oleh satker sampai dengan 16 Desember 2022 (Triwulan IV 2022).
2. Berdasarkan hasil pengukuran kinerja, persentase jumlah rekomendasi hasil pengawasan yang telah ditindaklanjuti (tuntas) pada periode pengukuran hingga periode Triwulan IV Tahun 2022 lingkup DJPB sebesar 94,52% (tuntas 293 dari 310 rekomendasi).
3. Rincian capaian tindak lanjut hasil pengawasan Itjen dari masing-masing Satker disampaikan pada lampiran.

Demikian disampaikan, atas perhatian dan kerjasamanya kami ucapkan terima kasih.

Sekretaris Direktorat Perikanan Budidaya,



Gemi Triastutik

Tembusan:
Direktur Jenderal Perikanan Budidaya

Lampiran 1 Surat Dinas

Nomor : B.40/DJPB.1/RC.610/I/2023

Tanggal : 3 Januari 2023

No	Jabatan
1	Direktur Kawasan dan Kesehatan Ikan
2	Direktur Produksi dan Usaha Budidaya
3	Direktur Pakan dan Obat Ikan
4	Direktur Perbenihan
5	Kepala Balai Besar Perikanan Budidaya Air Payau Jepara
6	Kepala Balai Besar Perikanan Budidaya Air Tawar Sukabumi
7	Kepala Balai Besar Perikanan Budidaya Laut Lampung
8	Kepala Balai Perikanan Budidaya Air Payau Situbondo
9	Kepala Balai Perikanan Budidaya Air Payau Takalar
10	Kepala Balai Perikanan Budidaya Air Payau Ujung Batee
11	Kepala Balai Perikanan Budidaya Laut Batam
12	Kepala Balai Perikanan Budidaya Laut Ambon
13	Kepala Balai Perikanan Budidaya Laut Lombok
14	Kepala Balai Perikanan Budidaya Air Tawar Mandiangin
15	Plt. Kepala Balai Perikanan Budidaya Air Tawar Tatelu
16	Kepala Balai Perikanan Budidaya Air Tawar Sungai Gelam
17	Kepala Balai Layanan Usaha Produksi Perikanan Budidaya Karawang
18	Kepala Balai Produksi Induk Udang Unggul dan Keekerangan Karangasem
19	Kepala Balai Pengujian Kesehatan Ikan dan Lingkungan Serang

Lampiran 2 Surat Dinas
Nomor : B.40/DJPB.1/RC.610/I/2023
Tanggal : 3 Januari 2023

**Data Rekapitulasi Capaian IKU “Persentase Jumlah Rekomendasi Hasil Pengawasan yang Dimanfaatkan untuk Perbaikan Kinerja Lingkup KKP”
Triwulan IV Tahun 2022**

No	Unit Kerja	Jumlah Rekomendasi	Tindak Lanjut (Tuntas)	Tuntas (%)	Sisa Rekomendasi
1	Setditjen Perikanan Budidaya	69	62	89.86	7
2	Direktorat Pakan dan Obat Ikan	4	4	100.00	0
3	Direktorat Kawasan dan Kesehatan Ikan	23	20	86.96	3
4	Direktorat Perbenihan	2	2	100.00	0
5	Direktorat Produksi dan Usaha Budidaya	3	3	100.00	0
6	BBPBL Lampung	19	19	100.00	0
7	BBPBAT Sukabumi	16	16	100.00	0
8	BBPBAP Jepara	23	23	100.00	0
9	BPBL Ambon	11	10	90.91	1
10	BPBAP Ujung Batee	9	9	100.00	0
11	BPBAP Takalar	9	9	100.00	0
12	BPBAT Sungai Gelam	23	23	100.00	0
13	BPBAT Tatelu	9	9	100.00	0
14	BPBAP Situbondo	13	12	92.31	1
15	BPBAT Mandiangin	6	6	100.00	0
16	BPBL Lombok	2	2	100.00	0
17	BPBL Batam	14	14	100.00	0
18	BLUPPB Karawang	22	17	77.27	5
19	BPIUUK Karangasem	10	10	100.00	0
20	BPKIL Serang	23	23	100.00	0
TOTAL		310	293	94.52	17



BerAKHLAK


Berorientasi Pelayanan Akuntabel Kompeten
Harmonis Loyal Adaptif Kolaboratif

— LAYANAN AKHIR KAMU ADA —

BLUPPB
KARAWANG

ZONA INTEGRITAS
MENUJU BERKAWANG

PERUSAHAAN RUMAH KUNYAS KAWANG BERKAWANG BERKAWANG BERKAWANG BERKAWANG



Kementerian Kelautan dan Perikanan - Direktorat Jenderal Perikanan Budi Daya
Balai Layanan Usaha Produksi Perikanan Budi Daya - Karawang
Desa Pusakajaya Utara RT 04/ RW 01, Cilebar - Karawang 41353, Jawa Barat
Ph. 0811 - 1155 - 141
Website : www.kkp.go.id/djpb/bluppbkarawang
E-mail : satker_bluppbkarawang@kkp.go.id

