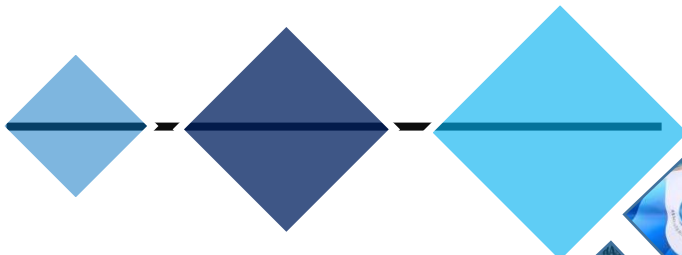




BPBL LOMBOK TAHUN 2024



KATA PENGANTAR

Puji syukur kehadiran Allah Swt yang telah melimpahkan rahmat dan karunia-Nya dan kerjasama dari semua pihak yang terkait di lingkup Balai Perikanan Budidaya Laut Lombok, sehingga Laporan Kinerja (LKj) Balai Perikanan Budidaya Laut Lombok Triwulan II Tahun 2024 ini dapat disusun.

Laporan Kinerja (LKj) Balai Perikanan Budidaya Laut Lombok Triwulan II Tahun 2024 ini merupakan perwujudan pertanggungjawaban atas kinerja Balai Perikanan Budidaya Laut Lombok Triwulan II Tahun 2024 yang tertuang dalam pelaksanaan program dan kegiatan dalam upaya pencapaian Perikanan Budidaya. LKj Balai Perikanan Budidaya Laut Lombok Triwulan II Tahun 2024 ini mencakup Indikator Kinerja Utama (IKU) Balai Perikanan Budidaya Laut Lombok menyesuaikan dengan DJPB KKP berikut pencapaian IKU melalui serangkaian kegiatan yang telah dilaksanakan pada Triwulan II Tahun 2024 oleh masing-masing kelompok kerja yang ada di Balai Perikanan Budidaya Laut Lombok.

LKj Balai Perikanan Budidaya Laut Lombok Triwulan II Tahun 2024 ini diharapkan dapat memberikan informasi secara transparan kepada seluruh pihak yang terkait dengan pelaksanaan tugas dan fungsi Balai Perikanan Budidaya Laut Lombok, sehingga dapat memberikan umpan balik guna peningkatan kinerja pada periode berikutnya. Secara internal, LKj Balai Perikanan Budidaya Laut Lombok Triwulan II Tahun 2024 dapat dijadikan sebagai sarana evaluasi atas pencapaian kinerja sehingga dapat menjadi pemicu peningkatan kinerja organisasi dengan melakukan langkah-langkah perbaikan melalui pelayanan yang lebih profesional dan transparan yang berguna bagi masyarakat.

Semoga laporan ini bermanfaat dan berguna untuk menunjang pembangunan perikanan budidaya di masa mendatang.

Lombok Barat, 18 Juli 2024

Kepala Balai Perikanan Budidaya Laut Lombok



Wawan Cahyono Ashuri, S.Pi., M.P.

DAFTAR ISI

KATA PENGANTAR.....	i
IKHTISAR EKSEKTUIF.....	8
BAB 1. PENDAHULUAN.....	12
1.1.LATAR BELAKANG	12
1.2.MAKSUD DAN TUJUAN	12
1.3.TUGAS DAN FUNGSI	12
1.4.ISU STRATEGIS DAN PERMASALAHAN UTAMA	15
1.5.SISTEMATIKA LKJ	16
BAB 2.PERENCANAAN DAN PENETAPAN KINERJA	18
2.1.RENCANA STRATEGIS BALAI PERIKANAN BUDIDAYA LAUT LOMBOK TAHUN 2020-2024.....	18
2.1.1.VISI	8
2.1.2.MISI	18
2.1.3.TUJUAN	18
2.1.4.SASARAN KEGIATAN.....	19
2.1.5.STRATEGI DAN KEBIJAKAN	20
2.2. RENCANA KINERJA DAN ANGGARAN.....	22
2.3.PERJANJIAN KINERJA TAHUN 2023	23
2.4.PENGUKURAN KINERJA TRIWULAN II TAHUN 2024	24
BAB 3.AKUNTABILITAS KINERJA	26
3.1.CAPAIAN KINERJA ORGANISASI.....	26
3.2.ANALISIS CAPAIAN KINERJA	32
3.3.CAPAIAN KINERJA ANGGARAN.....	72
3.4.EFISIENSI PENGGUNAAN SUMBER DAYA	72
BAB 4.PENUTUP	73

DAFTAR TABEL

Tabel 1. Capaian Indikator Kinerja Triwulan II Tahun 2024.....	24
Tabel 2. Nilai PNB BPBL Lombok	29
Tabel 3. Grafik Nilai PNB BPBL Lombok.....	29
Tabel 4. Perbandingan realisasi PNB antar UPT	29
Tabel 5. Bantuan calon induk yang disalurkan	31
Tabel 6. Perkembangan penyaluran bantuan Calon Induk	32
Tabel 7. Perbandingan antar sub unit kerja	32
Tabel 8. Bantuan benih yang didistribusikan ke masyarakat	34
Tabel 9. Prosentase bantuan benih yang disalurkan ke masyarakat	35
Tabel 10. Perkembangan penyaluran bantuan benih	35
Tabel 11. perbandingan antar sub unit kerja UPT Laut	35
Tabel 12. Realisasi Produksi Calon Induk Unggul	36
Tabel 13. Capaian produksi calon induk unggul	37
Tabel 14. Perkembangan Calon Induk Unggul yang diproduksi	37
Tabel 15. perbandingan capaian calon induk unggul ikan laut yang diproduksi antar sub unit kerja UPT Laut	37
Tabel 16. Capaian bantuan bibit Rumput Laut.....	39
Tabel 17. Perkembangan penyaluran bantuan bibit Rumput Laut	40
Tabel 18. Perbandingan antar UPT Laut DJPB.....	40
Tabel 19. Rekapitulasi Bantuan KBRL	41
Tabel 20. Persentase bantuan sarana KBRL yang disalurkan ke masyarakat	42
Tabel 21. Perkembangan penyaluran bantuan KBRL	42
Tabel 22. Perbandingan antar UPT Laut DJPB.....	43
Tabel 23. Rekapitulasi Bantuan Sarana dan Prasarana Budidaya Air Tawar	44
Tabel 24. Perbandingan prosentase Diseminasi Teknologi Pembesaran Ikan.....	48
Tabel 25. Realisasi bantuan sarana dan prasarana budidaya ikan hias.....	50
Tabel 26. Realisasi Jumlah sampel yang diuji dalam rangka Pelayanan Laboratorium Kesehatan Ikan dan Lingkungan	51
Tabel 27. Prosentase layanan pengujian kesehatan ikan dan kualitas lingkungan	52
Tabel 28. Perkembangan pengujian Sampel Kesehatan Ikan dan Lingkungan	53
Tabel 29. Perbandingan Persentase Kesehatan Ikan dan Kualitas Lingkungan yang Diuji	53
Tabel 30. Realisasi Jumlah sampel AMR.....	56
Tabel 31. Persentase pengujian AMR.....	57
Tabel 32. Perkembangan pengujian sampel AMR.....	57
Tabel 33. Perbandingan Persentase pengujian sampel AMR.....	58
Tabel 34. Persentase IP ASN.....	60
Tabel 35. perkembangan IP ASN BPBL Lombok	60
Tabel 36. Perbandingan antar UPT Laut.....	61
Tabel 37. Prosentase rekomendasi hasil pengawasan yang dimanfaatkan	65
Tabel 38. Jumlah rekomendasi hasil pengawasan yang dimanfaatkan untuk perbaikan kinerja	65
Tabel 39. Prosentase jumlah rekomendasi hasil pengawasan yang dimanfaatkan untuk perbaikan kinerja	65

lingkup UPT DJPB	65
Tabel 40. Persentase nilai IKPA Satker BPBL Lombok	67
Tabel 41. Perkembangan nilai IKPA BPBL Lombok	67
Tabel 42. Prosentase jumlah rekomendasi hasil pengawasan yang dimanfaatkan untuk perbaikan kinerja lingkup UPT DJPB	67

DAFTAR GAMBAR

Gambar 1. Grafik jumlah pegawai BPBL Lombok berdasarkan tingkat pendidikan per Juni 2024.....	14
Gambar 2. Grafik jumlah pegawai BPBL Lombok berdasarkan pangkat/gol per Maret 2024.....	14
Gambar 3. Perjanjian Kinerja Tahun 2024	23
Gambar 4. Screenshot aplikasi Kinerjaku	23
Gambar 5. Dokumentasi penyerahan bantuan Benih Ikan Laut yang disalurkan ke masyarakat	34
Gambar 6. Dokumentasi Penyaluran bantuan Bibit Rumput Laut	39
Gambar 7. Bantuan KBRL	42
Gambar 8. Bantuan Sarana dan Prasarana Budi Daya Ikan Air Tawar (bioflok)	46
Gambar 9. Kegiatan Diseminasi Teknologi.....	48
Gambar 10. Kegiatan Bantuan Sarana dan Prasarana Ikan Hias	50
Gambar 11. Dokumentasi pengambilan sampel	52
Gambar 12. Dokumentasi pengambilan sampel AMR	57
Gambar 13. Screenshot aplikasi OMSPAN	75
Gambar 14. Screenshot aplikasi SMART DJA	76

IKHTISAR EKSEKUTIF

Laporan Kinerja (LKJ) ini merupakan bentuk pertanggung jawaban atas perjanjian kinerja Balai Perikanan Budidaya Laut Lombok yang memuat rencana, capaian dan realisasi anggaran dan kegiatan BPBL Lombok pada Triwulan II Tahun 2024. Berdasarkan Surat Perjanjian Kinerja antara Kepala Balai Perikanan Budidaya Laut Lombok (BPBL Lombok) dan Direktur Jenderal Perikanan Budidaya Tahun 2024 yang ditetapkan pada bulan Januari 2024, maka telah ditetapkan target kinerja yang harus dicapai oleh satker BPBL Lombok terdiri dari 4 (empat) Sasaran Kegiatan dengan 25 (dua puluh lima) Indikator Kinerja Utama (IKU).

Ringkasan penjelasan pencapaian IKU dalam setiap Sasaran Strategis sebagaimana berikut :

Sasaran Kegiatan 1, yaitu : “Ekonomi sektor perikanan budidaya meningkat di Balai Perikanan Budidaya Laut Lombok ” didukung oleh 1 (satu) IKU yaitu : (i) Nilai PNPB Satuan Kerja BPBL Lombok

Sasaran Kegiatan 2, yaitu : ”Meningkatnya Sarana dan Prasarana Pembudidayaan Ikan” didukung oleh 8 (delapan) IKU, yaitu : (i) Persentase bantuan calon induk yang disalurkan ke masyarakat (ii) Persentase bantuan benih ikan yang disalurkan ke masyarakat (iii) Calon Induk Unggul Ikan Laut yang diproduksi (iv) Persentase Bantuan Bibit Rumput Laut yang disalurkan ke masyarakat (v) Persentase Bantuan sarana Kebun Bibit Rumput Laut (KBRL) yang disalurkan ke masyarakat (vi) Persentase Sarana dan Prasarana Budidaya Ikan Air Tawar yang dimanfaatkan (vii) Persentase diseminasi teknologi Budi Daya Ikan (viii) Persentase Sarana dan Prasarana Budi Daya Ikan Hias yang disalurkan

Sasaran Kegiatan 3, yaitu : “Meningkatnya kualitas pengendalian dan pengawasan perikanan budidaya bidang Kawasan dan Kesehatan ikan” didukung oleh 3 (tiga) IKU yaitu: (i) Persentase Layanan Pengujian Kesehatan Ikan dan Kualitas Lingkungan; (ii) Ruang Lingkup Laboratorium yang terakreditasi; (iii) Persentase Pengujian Antimikrobia Resistance (AMR).

Sasaran Kegiatan 4, yaitu : “Tata Kelola Pemerintahan yang baik di Balai Perikanan Budidaya Laut Lombok” didukung oleh 13 (tiga belas) IKU yaitu (i) Indeks profesionalitas ASN Unit Kerja lingkup BPBL Lombok; (ii) Hasil penilaian pembangunan ZI menuju WBK; (iii) prosentase penyelesaian LHP BPK atas satker BPBL Lombok; (iv) Nilai PM SAKIP BPBL Lombok;

(v) Persentase rekomendasi hasil pengawasan yang dimanfaatkan untuk perbaikan kinerja lingkup Satker Balai Perikanan Budidaya Laut Lombok ; (vi) nilai IKPA lingkup satker BPBL Lombok ; (vii) NKA lingkup satker BPBL Lombok; (viii) Tingkat kepatuhan pengadaan Barang dan Jasa lingkup satker BPBL Lombok ,(ix) Tingkat kepatuhan Pengelolaan barang milik negara lingkup satker BPBL Lombok, (x) Persentase Pelaku Usaha perikanan Budidaya yang terintegrasi dengan data KUSUKA, (xi) Indeks Pengelolaan kepegawaian, (xii) Nilai Pengawasan Kearsipan, (xiii) Persentase Layanan Perkantoran BPBL Lombok

Sampai dengan Triwulan II Tahun 2024, dari 25 indikator kinerja yang telah ditetapkan, terdapat 8 (delapan) Indikator kinerja yang mencapai target yang telah ditentukan pada Triwulan II Tahun 2024, yaitu :

1. Nilai PNPB BPBL Lombok sebesar Rp. 576.401.834 dari target Rp 377.835.000 ;
2. Persentase bantuan benih yang disalurkan sebanyak 61,96% dari target 30%;
3. Persentase bantuan sarana Kebun Bibit Rumput Laut (KBRL) yang disalurkan ke masyarakat sebesar 61,96% dari target 30%
4. Calon Induk Unggul Ikan Laut yang diproduksi sebanyak 495 ekor dari target 450 ekor;
5. Persentase Layanan Pengujian Kesehatan Ikan dan Kualitas Lingkungan sebesar 112,95% dari target 20%;
6. Persentase Pengujian Antimikrobal Resistance (AMR) sebesar 45,71% dari target 15%;
7. Indeks profesionalitas ASN lingkup BPBL Lombok sebesar 84,46 dari target 80;
8. nilai IKPA lingkup satker BPBL Lombok sebesar 94,95 dari target 83;

Dan 1 (satu) indikator kinerja yang tidak mencapai target yang telah ditentukan pada Triwulan II Tahun 2024, yaitu:

- Prosentase jumlah rekomendasi hasil pengawasan yang dimanfaatkan untuk perbaikan kinerja lingkup Satker Balai Perikanan Budidaya Laut Lombok sebesar 72% dari target 80%;

Sementara terdapat 14 (Empat belas) indikator yang belum bisa dihitung pada Triwulan II Tahun 2024, yaitu :

1. Persentase bantuan calon induk yang disalurkan;
2. Persentase sarana dan prasarana budidaya ikan air tawar yang dimanfaatkan;

3. Persentase Sarana dan Prasarana Budi Daya Ikan Hias yang disalurkan;
4. Ruang Lingkup Laboratorium yang terakreditasi;
5. Hasil penilaian pembangunan ZI menuju WBK di satker Balai Perikanan Budidaya Laut Lombok;
6. prosentase penyelesaian LHP BPK satker BPBL Lombok;
7. Nilai PM SAKIP BPBL lombok;
8. NKA lingkup satker BPBL lombok;
9. Tingkat Kepatuhan Pengadaan Barang/Jasa Satker Balai Perikanan Budi Daya Laut Lombok;
10. Tingkat Kepatuhan Pengelolaan BMN Satker Balai Perikanan Budidaya Laut Lombok;
11. Persentase Pelaku Usaha perikanan Budidaya yang terintegrasi dengan data KUSUKA;
12. Indeks Pengelolaan kepegawaian;
13. Nilai Pengawasan Kearsipan.
14. Persentase Layanan Perkantoran BPBL Lombok;

Berdasarkan Hasil evaluasi kinerja Triwulan II Tahun 2024, dapat diketahui bahwa terdapat 1 (satu) indikator yang tidak tercapai pada Triwulan II Tahun 2024, sehingga beberapa langkah rekomendasi yang dapat dilakukan untuk menjawab permasalahan tersebut adalah :

1. Segera menyusun laporan monitoring dan evluasi bantuan ikan hias dan bantuan bioflok tahun 2024;
2. Koordinasi dengan Ditjen PB untuk menindaklanjuti surat-surat balasan dlam rekomendasi Inspektorat Jenderal; serta
3. Melengkapi bukti-bukti terkait hasil pelaksanaan kegiatan kunjungan ke BRIN

BAB 1. PENDAHULUAN

1.1. Latar Belakang

Balai Perikanan Budidaya Laut (BPBL) Lombok berdasarkan Peraturan Menteri Kelautan dan Perikanan Nomor 32 Tahun 2021 tentang perubahan atas Peraturan Menteri KP No. 67/MEN-KP/2020 tentang Organisasi dan Tata Kerja Unit Pelaksana Teknis Perikanan Budidaya mempunyai tugas yaitu melaksanakan uji terap teknik dan kerja sama, produksi, pengujian laboratorium kesehatan ikan dan lingkungan, bimbingan teknis, dan pengelolaan sistem informasi di bidang perikanan budidaya laut, dimana kegiatan tersebut dilaksanakan guna mendukung berbagai program dan kegiatan pembangunan kelautan dan perikanan.

Berdasarkan Perpres No. 29 Tahun 2014 tentang Sistem Akuntabilitas Kinerja Instansi Pemerintah (SAKIP), dan Permen PAN dan RB No. 53 Tahun 2014 setiap kementerian berkewajiban menyusun Laporan Kinerja (LKj) sebagai bentuk pertanggungjawaban pelaksanaan program dan kegiatan pembangunan yang dilaksanakan berdasarkan Renstra maupun rencana kerja tahunan (RKT) yang dibuat sebelumnya. LKj juga merupakan sarana untuk menilai dan mengevaluasi pencapaian kinerja berdasarkan indikator sasaran yang telah ditetapkan sebelumnya sehingga prinsip pemerintahan yang bersih dan bertanggung jawab (*good governance*) dapat diwujudkan.

Atas dasar hal-hal tersebut, Balai Perikanan Budidaya Laut Lombok sebagai salah satu UPT Ditjen Perikanan Budidaya telah melakukan penyusunan target kinerja Tahun 2023, dan dilanjutkan dengan melakukan monitoring dan pengukuran kinerja yang telah dicapai sampai dengan Triwulan II Tahun 2024, dan kemudian dituangkan dalam LKj Triwulan II Tahun 2024. LKj BPBL Lombok ini menginformasikan *input, output, outcome, dan benefit* dari setiap pelaksanaan program dan kegiatan dalam kurun waktu Triwulan II Tahun 2024.

1.2. Maksud dan Tujuan

Maksud dan tujuan Penyusunan LKj BPBL Lombok Triwulan II Tahun 2024 yaitu : (i) sebagai sarana pertanggungjawaban kinerja pelaksanaan tugas dan fungsi BPBL Lombok kepada seluruh *stakeholders*; (ii) sebagai sarana monitoring dan evaluasi atas pencapaian kinerja BPBL Lombok Triwulan II Tahun 2024; dan (iii) sebagai bahan masukan untuk penyempurnaan dokumen perencanaan, pelaksanaan program dan kegiatan yang akan datang.

1.3. Tugas dan Fungsi

BPBL Lombok bertugas melaksanakan uji terap teknik dan kerjasama, produksi, pengujian laboratorium kesehatan ikan dan lingkungan serta bimbingan teknis perikanan budi daya laut, sesuai dengan Peraturan Menteri Kelautan dan Perikanan nomor Nomor 32 Tahun 2021 tentang perubahan atas Peraturan Menteri KP No. 67/MEN-KP/2020 tentang Organisasi dan

Tata Kerja Unit Pelaksana Teknis Perikanan Budidaya yang diuraikan lebih rinci dalam fungsi sebagai berikut:

1. Penyusunan, pemantauan, dan evaluasi rencana, program, dan anggaran, serta pelaporan di bidang perikanan budidaya laut;
2. pelaksanaan uji terap teknik perikanan budidaya laut;
3. pelaksanaan penyiapan bahan standarisasi perikanan budidaya laut;
4. pelaksanaan sertifikasi sistem perikanan budidaya laut;
5. pelaksanaan kerja sama teknis perikanan budidaya laut;
6. pengelolaan dan pelayanan sistem informasi, dan publikasi perikanan budidaya laut;
7. pelaksanaan layanan pengujian laboratorium persyaratan kelayakan teknis perikanan budidaya laut;
8. pelaksanaan pengujian kesehatan ikan dan lingkungan budidaya laut;
9. pelaksanaan produksi induk unggul, benih bermutu, dan sarana produksi perikanan budidaya laut;
10. pelaksanaan bimbingan teknis perikanan budidaya laut; dan
11. pelaksanaan urusan ketatausahaan.

Dalam rangka pelaksanaan tugas pokok dan fungsi tersebut, berdasarkan peraturan menteri tersebut, susunan organisasi BPBL Lombok terdiri dari :

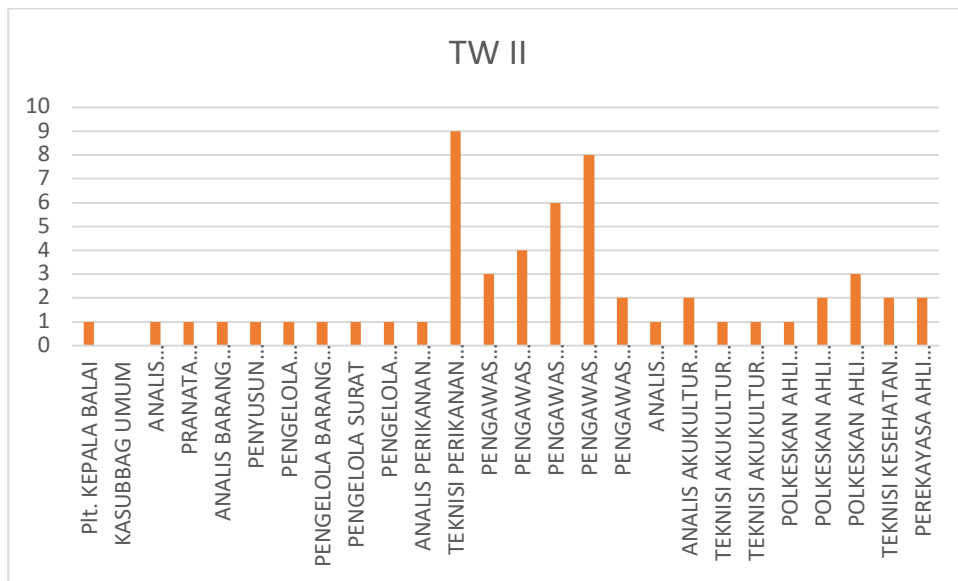
1. Subbagian Umum, yang mempunyai tugas melakukan penyusunan, pemantauan, dan evaluasi rencana, program, dan anggaran, pelaporan, urusan keuangan, hubungan masyarakat, organisasi dan tata laksana, kepegawaian, persuratan, kearsipan, dokumentasi, rumah tangga, serta pengelolaan barang milik negara dan perlengkapan.
2. Kelompok jabatan fungsional, yang mempunyai tugas memberikan pelayanan fungsional dalam pelaksanaan tugas dan fungsi Unit Pelaksana Teknis Perikanan Budidaya sesuai dengan bidang keahlian dan keterampilan.

Susunan organisasi BPBL Lombok tergambar pada susunan organisasi di bawah ini :

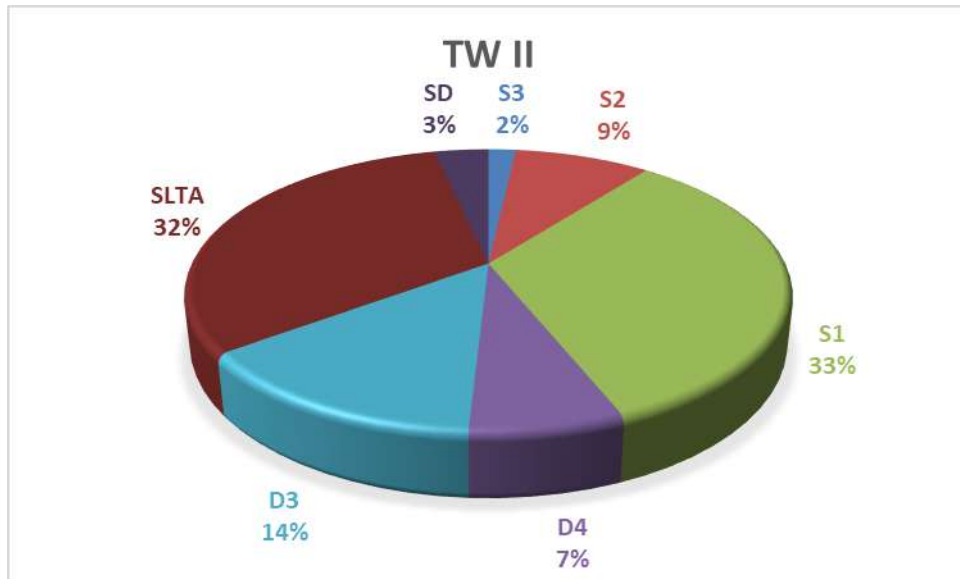


Gambar 1. Struktur Organisasi Balai Perikanan Budidaya Laut Tahun 2024

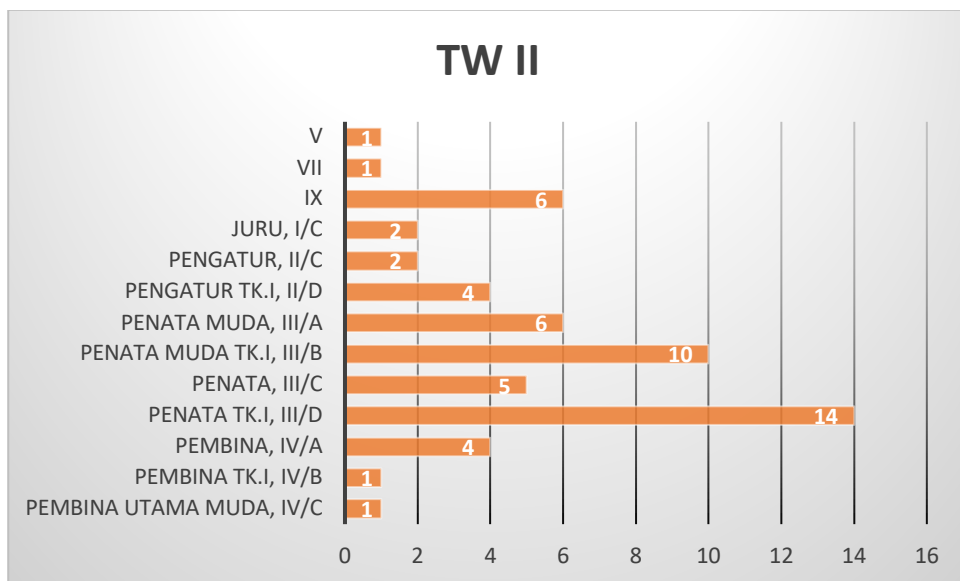
Balai Perikanan Budidaya Laut Lombok didukung oleh SDM sejumlah 57 orang dengan rincian sejumlah 49 orang ASN dan 7 orang PPPK dengan rincian sebagai berikut:



Gambar 2. Grafik jumlah pegawai BPBL Lombok berdasarkan jabatan per Juni 2024



Gambar 1. Grafik jumlah pegawai BPBL Lombok berdasarkan tingkat pendidikan per Juni 2024



Gambar 2. Grafik jumlah pegawai BPBL Lombok berdasarkan pangkat/gol per Maret 2024

1.4. Isu Strategis (*Strategic Issued*) dan Permasalahan Utama

1.4.1. Isu Strategis Pengembangan Budidaya Laut

Budidaya laut (*Marine Culture*) di Indonesia merupakan bagian dari sektor kelautan dan perikanan yang mempunyai kontribusi penting dalam memenuhi target produksi perikanan. Potensi sumber daya perikanan budidaya laut khususnya di Propinsi NTB dimanfaatkan untuk kegiatan pengembangan komoditas-komoditas yang memiliki nilai ekonomis penting,

diantaranya: rumput laut, mutiara, lobster, kerapu, kakap dan bawal bintang (Dinas Kelautan dan Perikanan Propinsi NTB). Lebih lanjut lagi data statistik perikanan budidaya di Propinsi NTB diketahui pada tahun 2021, potensi areal budidaya laut seluas 171.010,51 hektar dengan jumlah Rumah Tangga Produksi berjumlah 10.033 unit.

Dalam pengembangan budidaya laut di wilayah tengah dan timur Indonesia (Bali, NTT, dan Papua) khususnya di propinsi NTB yang menjadi wilayah kerja BPBL Lombok terdapat beberapa isu dan permasalahan yang dihadapi, antara lain: (i) harga pakan untuk komoditas ikan laut sangatlah tinggi (pakan segar dan pakan buatan); (ii) penyakit; (iii) akses permodalan yang terbatas karna ketidak stabilan produksi dan resiko kegagalan yang tinggi; (iv) standar kompetensi dan Sumber Daya Manusia (SDM) yang masih perlu ditingkatkan; (v) tingkat kelulushidupan (SR) biota yang dipelihara saat panen yang masih rendah karena berbagai macam faktor mulai dari lingkungan budidaya, tidak konsistennya penerapan Cara Budidaya Ikan yang Baik (CBIB) hingga kualitas benih yang masih rendah dari segi pertumbuhan.

Selain permasalahan tersebut diatas juga terdapat beberapa tantangan yang dihadapi BPBL Lombok dalam pengembangan budidaya ikan air laut, diantaranya: (i) pengembangan teknologi budidaya dari jenis kekerangan, ikan bersirip dan juga lobster yang bernilai ekonomis tinggi belum optimal dilakukan; (ii) keterbatasan sarana prasarana, anggaran, dan SDM; dan (iii) wilayah kerja yang sangat luas.

1.4.2. Permasalahan Utama Pencapaian Indikator Kinerja Utama di BPBL Lombok

Secara umum, permasalahan-permasalahan/ kendala yang dihadapi pada Triwulan II Tahun 2024 di Balai Perikanan Budidaya Laut Lombok, diantaranya :

1. Belum tuntasnya rekomendasi Inspektorat Jendera;
2. Belum adanya pegawai dengan jabatan arsiparis di Balai Perikanan Budidaya Laut Lombok;

1.5. Sistematika LKj

LKj ini secara umum memuat target dan capaian kinerja Balai Perikanan Budiaya Laut Triwulan II Tahun 2024 . LKj ini menginformasikan perbandingan antara target dan capaian kinerja (*performance results*) Triwulan II Tahun 2024 dengan target dan kinerja pada tahun sebelumnya. Dari analisa tersebut akan teridentifikasi sejumlah celah kinerja (*Performance gap*) sehingga dapat diperoleh masukan bagi perbaikan kinerja di masa yang akan datang.

Adapun sistematika penyajian laporan adalah sebagai berikut :

1. **Ikhtisar Eksekutif**, bagian ini menyajikan gambaran menyeluruh secara ringkas tentang capaian kinerja BPBL Lombok Triwulan II Tahun 2024 , permasalahan yang dihadapi, dan upaya mengatasi hal tersebut.
2. **Bab I Pendahuluan**, pada bab ini disajikan hal-hal umum tentang BPBL Lombok serta uraian singkat tentang tugas pokok dan fungsi BPBL Lombok, termasuk latar belakang, maksud dan tujuan penulisan LKj.
3. **Bab II Perencanaan dan Penetapan Kinerja**, pada bab ini disajikan tapja yang memuat sasaran kegiatan berikut indikator kinerja utama (IKU) pada Triwulan II Tahun 2024 .
4. **Bab III Akuntabilitas Kinerja dan Keuangan**, pada bab ini disajikan rincian capaian Indikator Kinerja Utama (IKU) BPBL Lombok serta evaluasi dan analisis kinerja. Dalam bab ini juga disampaikan akuntabilitas keuangan yang mencakup alokasi dan realisasi anggaran termasuk pula penjelasan tentang efisiensi.
5. **Bab IV Penutup**, pada bab ini disajikan tinjauan secara umum tentang keberhasilan, kegagalan serta permasalahan dan kendala utama.

BAB 2. PERENCANAAN DAN PENETAPAN KINERJA

2.1. RENCANA STRATEGIS BALAI PERIKANAN BUDIDAYA LAUT LOMBOK TAHUN 2020 – 2024

2.1.1. Visi

Visi Balai Perikanan Budidaya Laut Lombok sejalan dengan visi Direktorat Jenderal Perikanan Budidaya yaitu : “Terwujudnya masyarakat perikanan budidaya yang sejahtera dan sumber daya perikanan budidaya yang berkelanjutan untuk mewujudkan Indonesia maju yang berdaulat, mandiri, dan berkepribadian berlandaskan gotong royong.”

2.1.2. Misi

Misi yang akan dilaksanakan oleh Balai Perikanan Budidaya Laut Lombok sejalan dengan misi Direktorat Jenderal Perikanan Budidaya yaitu :

1. Struktur ekonomi yang produktif, mandiri, dan berdaya saing melalui peningkatan kontribusi ekonomi sub-sektor perikanan budidaya terhadap perekonomian sektor perikanan nasional.
2. pengelolaan pemerintahan yang bersih, efektif, dan terpercaya melalui peningkatan tata kelola pemerintahan yang baik yang dilakukan oleh seluruh unit kerja DJPB di pusat dan daerah.

2.1.3. Tujuan

Tujuan pembangunan perikanan budidaya yaitu :

1. Peningkatan kontribusi ekonomi sub-sektor perikanan budidaya terhadap perekonomian sektor perikanan nasional:
 - a. Meningkatkan kesejahteraan masyarakat perikanan budidaya;
 - b. Mengoptimalkan pengelolaan kawasan perikanan budidaya secara berkelanjutan; dan
2. Meningkatkan produksi perikanan budidaya secara berkelanjutan.
3. Terciptanya tata kelola pemerintahan yang baik di UPT BPBL Lombok, yakni meningkatkan kinerja reformasi birokrasi sebagai UPT Direktorat Jenderal Perikanan Budidaya.

2.1.4. Sasaran Kegiatan

Tujuan strategis pembangunan perikanan budidaya laut akan dicapai melalui sejumlah sasaran kegiatan yang menggambarkan kondisi yang harus dicapai pada Triwulan II Tahun 2024

Sasaran Kegiatan pembangunan perikanan budidaya berdasarkan tujuan yang akan dicapai dijabarkan dalam lima perspektif dengan masing-masing IKU sebagai berikut :

1. Ekonomi sektor perikanan budidaya meningkat di Balai Perikanan Budidaya Laut Lombok dengan Indikator Kinerja Utama (IKU) pencapaian sasaran kegiatan ini adalah Nilai PNBP Satuan Kerja BPBL Lombok
2. Meningkatnya Sarana dan Prasarana Pembudidayaan Ikan dengan Indikator Kinerja Utama (IKU) pencapaian sasaran kegiatan ini adalah :
 - a. Persentase bantuan calon induk yang disalurkan ke masyarakat;
 - b. Persentase bantuan benih ikan yang disalurkan ke masyarakat;
 - c. Calon Induk Unggul Ikan Laut yang diproduksi;
 - d. Persentase Bantuan Bibit Ruumput Laut yang disalurkan ke masyarakat;
 - e. Persentase Bantuan sarana Kebun Bibit Rumpul Laut (KBRL) yang disalurkan ke masyarakat;
 - f. Persentase Sarana dan Prasarana Budidaya Ikan Air Tawar yang dimanfaatkan;
 - g. Persentase diseminasi teknologi Budi Daya Ikan ;
 - h. Persentase Sarana dan Prasarana Budi Daya Ikan Hias yang disalurkan.
3. Meningkatnya kualitas pengendalian dan pengawasan perikanan budidaya bidang Kawasan dan Kesehatan ikan dengan Indikator Kinerja Utama (IKU) pencapaian sasaran kegiatan ini adalah :
 - a. Persentase Layanan Pengujian Kesehatan Ikan dan Kualitas Lingkungan ;
 - b. Ruang Lingkup Laboratorium yang terakreditasi;
 - c. Persentase Pengujian Antimikrobia Resistance (AMR).
4. Tata Kelola Pemerintahan yang baik di Balai Perikanan Budidaya Laut Lombok dengan Indikator Kinerja Utama (IKU) pencapaian sasaran kegiatan ini adalah :
 - a. Indeks profesionalitas ASN Unit Kerja lingkup BPBL Lombok;
 - b. Hasil penilaian pembangunan ZI menuju WBK;

- c. prosentase penyelesaian LHP BPK atas satker BPBL Lombok;
- d. Nilai PM SAKIP BPBL lombok;
- e. Persentase rekomendasi hasil pengawasan yang dimanfaatkan untuk perbaikan kinerja lingkup Satker Balai Perikanan Budidaya Laut Lombok ;
- f. nilai IKPA lingkup satker BPBL Lombok ;
- g. NKA lingkup satker BPBL lombok;
- h. Tingkat kepatuhan pengadaan Barang dan Jasa lingkup satker BPBL Lombok ;
- i. Tingkat kepatuhan Pengelolaan barang milik negara lingkup satker BPBL Lombok;
- j. Persentase Pelaku Usaha perikanan Budidaya yang terintegrasi dengan data KUSUKA;
- k. Indeks Pengelolaan kepegawaian ;
- l. Nilai Pengawasan Kearsipan;
- m. Persentase Layanan Perkantoran BPBL Lombok

2.1.5. Strategi dan Kebijakan

Strategi BPBL Lombok untuk berkontribusi langsung mengambil bagian untuk mewujudkan arah kebijakan pembangunan perikanan budidaya Tahun 2020-2024 adalah dengan mengimpelmentasikan kegiatan-kegiatan prioritas DJPB sebagai berikut :

a. Aspek sosial ekonomi:

Meningkatkan kemandirian masyarakat dalam pengelolaan sumberdaya perikanan budidaya, dilaksanakan dengan komponen kegiatan prioritas sebagai berikut:

- Penyaluran bantuan induk unggul dan benih bermutu kepada kelompok pembudidaya untuk menghidupkan kembali usaha budidaya skala kecil, serta mengoptimalkan fungsi UPT dan UPTD serta unit pembenihan masyarakat untuk membantu kontinuitas usaha kelompok penerima bantuan tersebut;
- Penyaluran bantuan sarana dan prasarana kepada kelompok pembudidaya, antara lain bibit/benih, pakan, obat ikan dan vitamin, pupuk serta peralatan, sebagai upaya stimulasi pengembangan usaha pembudidayaan ikan;
- Pengembangan kebun bibit rumput laut melalui pemberian bantuan bibit bermutu di kawasan sentra kebun bibit rumput laut.

b. Aspek teknologi produksi:

Meningkatkan produktivitas, daya saing ekonomi serta pemanfaatan potensi sumberdaya perikanan budidaya, dilaksanakan dengan komponen kegiatan prioritas sebagai berikut:

- Pengembangan kawasan perikanan budidaya (minapolitan) dengan mengintegrasikan rantai produksi dari hulu sampai hilir untuk efisiensi produksi;
- Peningkatan kualitas induk dan benih melalui sertifikasi Cara Pembenihan Ikan yang Baik (CPIB) untuk menghasilkan unit pembenihan bersertifikat;
- Pelaksanaan sertifikasi Cara Budidaya Ikan yang Baik (CBIB) untuk menghasilkan pembudidaya (pembesaran ikan) bersertifikat;
- Pengembangan Kebun Bibit Rumput Laut dengan sistem Kultur Jaringan
- Peningkatan kuantitas dan kualitas ikan non konsumsi (ikan hias, karang buatan, tanaman hias dll);
- Pengembangan sentra budidaya baru berbasis kawasan/klaster, dimana salah satu gebrakan KKP adalah pengembangan Sentra Kelautan dan Perikanan Terpadu (SKPT) di pulau-pulau terluar Indonesia. Dalam hal ini, Ditjen Perikanan Budidaya ditugaskan untuk mengawal 3 kawasan SKPT, yaitu Sabang, Rote Ndao, dan Sumba Timur.
- Pelaksanaan budidaya lele sistem bioflok, yaitu teknologi budidaya lele intensif dengan mengandalkan suplai oksigen dan gumpalan (flok) mikroorganisme tertentu. Untuk tahap awal, fokus kegiatan bioflok dilakukan di pesantren, untuk kemudian diperluas ke wilayah lain. Tujuan bioflok adalah meningkatkan ketahanan pangan, memenuhi gizi protein santri, meningkatkan konsumsi makan ikan masyarakat, meningkatkan pendapatan serta perekonomian pesantren dan masyarakat
- Pengembangan sarana input produksi inovatif di UPT Pusat, misalnya protein rekombinan, vaksin, enzim, probiotik, immunostimulan, rekayasa genetik, automatic feeder, karamba bulat, dll.

c. Aspek sumber daya alam dan lingkungan:

Mewujudkan kelestarian dan keberlanjutan dalam pengelolaan sumberdaya perikanan budidaya, dilaksanakan dengan komponen kegiatan prioritas sebagai berikut:

- Penerapan perekayasa teknologi budidaya yang efisien dan ramah lingkungan dan sesuai dengan daya dukung;

- Pengembangan Culture Based Fisheries (CBF) dengan pendekatan komoditas multitrophic level.
- Pengembangan komoditas ikan spesifik lokal unggulan dan species ikan tahan perubahan lingkungan;
- Pengendalian plasma nutfah induk dan benih;

2.2. RENCANA KINERJA DAN ANGGARAN

Pelaksanaan kinerja Balai Perikanan Budidaya Laut Lombok pada Triwulan II Tahun 2024 difokuskan pada program pencapaian Indikator Kinerja Utama yaitu :

1. Pengelolaan perbenihan ikan
2. Pengelolaan kawasan dan kesehatan ikan
3. Pengelolaan Produksi dan Usaha Pembudidayaan Ikan
4. Dukungan manajemen Internal lingkup Direktorat Jenderal Perikanan Budidaya

Dimana dalam mencapai hal tersebut, telah didistribusikan melalui Klasifikasi Rincian Output yaitu : (i) Bantuan peralatan/sarana; (iii) Bantuan hewan; (iv) Sarana Bidang Kemaritiman, Kelautan dan Perikanan ; (v) Penyidikan dan Pengujian Penyakit; (vi) Prasarana Bidang Kemaritiman, Kelautan dan Perikanan; (vii) Sarana bidang teknologi informasi dan komunikasi; (viii) Layanan dukungan manajemen internal; (ix) layanan manajemen SDM internal; (x) layanan manajemen kinerja internal.

Dalam mendukung rencana kerja tersebut, BPBL Lombok mendapatkan pagu anggaran berdasarkan Daftar Isian Pelaksanaan Anggaran (DIPA) Tahun 2024 sebesar **Rp. 28.057.854.000- (Dua Puluh Delapan Miliar Lima Puluh Tujuh Juta Delapan Ratus Lima Puluh Empat Ribu Rupiah)**. Berikut adalah nilai pagu berdasarkan kegiatan :

- a. Pengelolaan perbenihan ikan sebesar Rp. 3.846.476.000
- b. Pengelolaan kawasan dan kesehatan ikan sebesar Rp. 461.289.000
- c. Pengelolaan Produksi dan Usaha Pembudidayaan Ikan sebesar Rp. 11.610.000.000
- d. Dukungan manajemen internal Lingkup Ditjen Perikanan Budidaya sebesar Rp. 12.140.089.000

2.3. PERJANJIAN KINERJA TAHUN 2024

Perjanjian Kinerja pada dasarnya adalah pernyataan komitmen yang mempresentasikan

tekad dan janji untuk mencapai kinerja yang jelas dan terukur dalam rentang waktu satu tahun tertentu, dengan mempertimbangkan sumber daya yang dikelola. Tujuan khusus perjanjian kinerja adalah untuk meningkatkan akuntabilitas, transparansi dan kinerja aparatur sebagai wujud nyata komitmen antara penerima amanah dengan pemberi amanah, sebagai dasar penilaian keberhasilan/kegagalan pencapaian tujuan dan sasaran organisasi, serta menciptakan tolak ukur kinerja sebagai dasar evaluasi kinerja, penetapan kinerja BPBL Lombok tahun 2024. Berikut adalah perjanjian kinerja Balai Perikanan Budidaya Laut Lombok Tahun 2024



**PERJANJIAN KINERJA TAHUN 2024
BALAI PERIKANAN BUDIDAYA LAUT LOMBOK**

Dalam rangka mewujudkan manajemen pemerintahan yang efektif, transparan, akuntabel dan berorientasi pada hasil, kami yang bertanda tangan di bawah ini:

Nama : **Wawan Cahyono Ashuri**
Jabatan : **Pil. Kepala Balai Perikanan Budidaya Laut Lombok**
Selanjutnya disebut **Pihak Pertama**

Nama : **Tb. Haeru Rahayu**
Jabatan : **Direktur Jenderal Perikanan Budidaya**
Selaku atasan **Pihak Pertama**, selanjutnya disebut **Pihak Kedua**

Pihak Pertama berjanji akan mewujudkan target kinerja yang seharusnya sesuai lampiran perjanjian ini, dalam rangka mencapai target kinerja jangka menengah seperti yang telah ditetapkan dalam dokumen perencanaan. Keberhasilan dan kegagalan pencapaian target kinerja tersebut menjadi tanggung jawab kami.

Pihak Kedua akan melakukan supervisi yang diperlukan serta akan melakukan evaluasi terhadap capaian kinerja dari perjanjian ini dan mengambil tindakan yang diperlukan dalam rangka pemberian penghargaan dan sanksi.

Jakarta, Januari 2024

Pihak Kedua : **Tb. Haeru Rahayu**
Direktur Jenderal Perikanan Budidaya

Pihak Pertama : **Wawan Cahyono Ashuri**
Pil. Kepala Balai Perikanan Budidaya Laut Lombok

**PERJANJIAN KINERJA TAHUN 2024
BALAI PERIKANAN BUDIDAYA LAUT LOMBOK**

SASARAN KEGIATAN	INDIKATOR KINERJA	TARGET
1. Ekonomi Sektor Perikanan Budidaya Meningkat di Balai Perikanan Budidaya Laut Lombok	1. Nilai PNBP Satuan Kerja Balai Perikanan Budidaya Laut Lombok (Rp/tah)	781.065.000
2. Meningkatnya Sarana dan Prasarana Pembudidayaan Ikan	2. Persentase Bantuan Calon Induk yang Disalurkan ke Masyarakat (Persen)	75
	3. Persentase Bantuan Benih Ikan yang Disalurkan ke Masyarakat (Persen)	75
	4. Calon Induk Unggul Ikan Laut yang Diproduksi (Ekor)	3.478
	5. Persentase Bantuan Bibit Rumpul Laut yang Disalurkan ke Masyarakat (Persen)	75
	6. Persentase Bantuan Sarana Kolon Bibit Rumpul Laut (KBRL) yang Disalurkan ke Masyarakat (Persen)	75
	7. Persentase Sarana dan Prasarana Budidaya Ikan Air Tawar yang Dimereskan (Persen)	100
	8. Persentase Diseminasi Teknologi Budi Daya Ikan (Persen)	100
	9. Persentase Sarana dan Prasarana Budi Daya Ikan Hias yang Disalurkan (Persen)	100
	10. Persentase Layanan Pergujian Kesehatan Ikan dan Kualitas Lingkungan (Persen)	100
	3. Meningkatnya Kualitas Pengendalian dan Pengawasan Perikanan Budidaya Biotak	

SASARAN KEGIATAN	INDIKATOR KINERJA	TARGET
Kawasan dan Kesehatan Ikan	11. Ruang Lingkup Laboratorium yang Terakreditasi (Parameter)	7
	12. Persentase Pengujian Antimikrobia Resistance (AMR) (Persen)	100
4. Tata Kelola Pemerintahan yang Baik di Balai Perikanan Budidaya Laut Lombok	13. Indeks Profesionalitas ASN Unit Kerja Lingkup BPBL Lombok (Persen)	85
	14. Hasil Penilaian Pembangunan Zona Integritas Menuju Wilayah Bebas dari Korupsi (Nilai)	76
	15. Prosentase Penyeksian LHP BPK Atas Satuan Balai Perikanan Budidaya Laut Lombok (Persen)	100
	16. Nilai PMI SAKIP Lingkup Balai Perikanan Budidaya Laut Lombok (Nilai)	82
	17. Prosentase Rekomendasi Hasil Pengawasan yang Dimanfaatkan untuk Perbaikan Kinerja Lingkup Satuan Balai Perikanan Budidaya Laut Lombok (Persen)	80
	18. Nilai IKPA Satuan Balai Perikanan Budidaya Laut Lombok (Nilai)	93,76
	19. NKA Satuan Balai Perikanan Budidaya Laut Lombok (Nilai)	86
	20. Tingkat Kepatuhan Pengaduan Barang/Jasa Satuan Balai Perikanan Budidaya Laut Lombok (Nilai)	80

SASARAN KEGIATAN	INDIKATOR KINERJA	TARGET
	21. Tingkat Kepatuhan Pengelolaan BMN Satker Balai Perikanan Budidaya Laut Lombok (Nilai)	80
	22. Persentase Pelaku Usaha Perikanan Budidaya yang Terintegrasi dengan Data KUSUKA (Persen)	80
	23. Indeks Pengelolaan Kepagawain (Indeks)	4
	24. Nilai Pengawasan kearsipan (Nilai)	75
	25. Persentase Layanan Perkantoran BPBL Lombok (Persen)	80

Jakarta, Januari 2024

Pihak Kedua : **Tb. Haeru Rahayu**
Direktur Jenderal Perikanan Budidaya

Pihak Pertama : **Wawan Cahyono Ashuri**
Pil. Kepala Balai Perikanan Budidaya Laut Lombok

DATA ANGGARAN :

NO	KEGIATAN /SASARAN KEGIATAN	ANGGARAN (Rp.)
1.	Pengelolaan Perbenihan ikan	3.846.476.000
2.	Pengelolaan Kawasan dan Kesehatan ikan	461.289.000
3.	Pengelolaan Produksi dan Usaha Pembudidayaan ikan	12.150.000.000
4.	Dukungan Manajemen Internal Lingkup Ditjen Perikanan Budidaya	12.140.089.000
Total Anggaran Balai Perikanan Budi Daya Laut Lombok Tahun 2024		28.597.854.000

Jakarta, Januari 2024

Pihak Kedua: Direktur Jenderal Perikanan Budidaya
Tb. Haeru Rahayu

Pihak Pertama: Plt. Kepala Balai Perikanan Budidaya Laut Lombok
Wawan Cahyono Ashuri

Gambar 3. Perjanjian Kinerja Tahun 2024

2.4. PENGUKURAN KINERJA TRIWULAN II TAHUN 2024

Pengukuran tingkat capaian IKU dilakukan dengan berpedoman pada formula penghitungan yang telah ditetapkan dalam manual IKU. Selanjutnya nilai capaian tersebut dihitung dengan membandingkan antara realisasi capaian dengan target yang telah ditetapkan. Pengukuran capaian kinerja dilakukan secara berkala melalui penyusunan laporan kinerja Triwulanan yang didukung dengan implementasi aplikasi BSC “kinerjaku” yang merupakan Sistem Aplikasi Pengukuran Kinerja berbasis informasi teknologi.

Berdasarkan hasil pengukuran kinerja, capaian rata-rata Indikator Kinerja Utama (IKU)+IKM Pada Triwulan II Tahun 2024 ini adalah sebesar 115 % atau masuk dalam kategori ISTIMEWA (Biru). Berikut adalah hasil hasil *Screenshot* dari aplikasi Kinerjaku BPBL Lombok.



Daftar Capaian Unit Kerja			
Tahun	Level-1	Level-2	Level-3
2024	Belum di pilih...	Belum di pilih	Belum di pilih
0413060000 - BALAI PERIKANAN BUDIDAYA LAUT LOMBOK			
TW-1	TW-2	TW-3	
120.00%	115.00%		

Gambar 4. Screenshot aplikasi Kinerjaku

BAB 3. AKUNTABILITAS KINERJA

3.1. CAPAIAN KINERJA ORGANISASI

Berdasarkan hasil pengukuran kinerja sampai dengan Triwulan II Tahun 2024, berdasarkan sistem aplikasi KinerjaJuku, diperoleh Nilai sebesar 115%. Adapun rekapitulasi capaian kinerja Balai Perikanan Budidaya Laut Lombok pada Triwulan II Tahun 2024 adalah sebagai berikut:

Tabel 1. Capaian Indikator Kinerja Triwulan II Tahun 2024

SASARAN KEGIATAN	INDIKATOR KINERJA	TARGET TAHUNAN (2024)	Target	Realisasi s/d TW IO	Realisasi Terhadap Target TW II (%)	Realisasi terhadap Target 2024 (%)
			TW II			
Ekonomi Sektor perikanan budidaya meningkat di wilayah kerja BPBL Lombok	Nilai PNPB yang diperoleh (Rupiah)	781,085,000	377.835.000	576.401.834	152,55%	73,80%
Meningkatnya sarana dan prasarana pembudidayaan ikan	Persentase bantuan calon induk yang disalurkan (Persen)	75	0	0	0	0
Meningkatnya sarana dan prasarana pembudidayaan ikan	Persentase bantuan benih yang disalurkan (Persen)	75	30	61.96	206.53	82.61
Meningkatnya sarana dan prasarana pembudidayaan ikan	Calon Induk Unggul Ikan Laut yang diproduksi (ekor)	3,476	450	495	110	14.24
Meningkatnya sarana dan prasarana pembudidayaan ikan	Persentase Bantuan Bibit Rumput Laut yang disalurkan ke masyarakat (persen)	75	0	0	0.00	0
Meningkatnya sarana dan prasarana pembudidayaan ikan	Persentase bantuan sarana Kebun Bibit Rumput Laut (KBRL) yang disalurkan ke masyarakat (persen)	75	30	78.57	261.90	104,76

Meningkatnya sarana dan prasarana pembudidayaan ikan	Persentase sarana dan prasarana budidaya ikan air tawar yang dimanfaatkan (Persen)	100	-	0	0.00	0.00
Meningkatnya sarana dan prasarana pembudidayaan ikan	Persentase diseminasi teknologi budi daya ikan (Persen)	100	0	0	0	0
Meningkatnya sarana dan prasarana pembudidayaan ikan	Persentase Sarana dan Prasarana Budi Daya Ikan Hias yang disalurkan (Persen)	100	-	0	0.00	0.00
Meningkatnya kualitas Pengendalian dan Pengawasan Perikanan Bidang Kawasan dan kesehatan ikan	Persentase Layanan Pengujian Kesehatan Ikan dan Kualitas Lingkungan (Persen)	100	40	191,61	479.025	191.61
Meningkatnya kualitas Pengendalian dan Pengawasan Perikanan Bidang Kawasan dan kesehatan ikan	Ruang Lingkup Laboratorium yang terakreditasi (parameter)	7	0	0	0.00	0.00
Meningkatnya kualitas Pengendalian kesehatan ikan	Persentase Pengujian Antimikrobia Resistance (AMR) (%)	100	30	57.14	190.46	57.14
Tata Kelola Pemerintahan Yang Baik di Balai Perikanan Budidaya Laut Lombok	Indeks Profesionalitas ASN Unit Kerja lingkup BPBL Lombok (Indeks)	85	80	84.46	105,57	99,36

Tata Kelola Pemerintahan Yang Baik di Balai Perikanan Budidaya Laut Lombok	Hasil Penilaian Pembangunan Zona Integritas menuju Wilayah Bebas dari Korupsi (Nilai)	76	-	0	0.00	0.00
Tata Kelola Pemerintahan Yang Baik Lingkup Satker Balai Perikanan Budidaya Laut Lombok	Persentase Penyelesaian Laporan Hasil Pemeriksaan (LHP) Badan Pemeriksa Keuangan Satker BPBL Lombok (Persen)	100	-	0	0.00	0.00
Tata Kelola Pemerintahan Yang Baik di Balai Perikanan Budidaya Laut Lombok	Nilai PM SAKIP BPBL Lombok (Nilai)	82	-	0	0.00	0.00
Tata Kelola Pemerintahan Yang Baik di Balai Perikanan Budidaya Laut Lombok	Persentase Rekomendasi Hasil Pengawasan yang Dimanfaatkan untuk Perbaikan Kinerja BPBL Lombok (Persen) kinerja lingkup Satker Balai Perikanan Budidaya Laut Lombok (%)	80	80	72	90	90
Tata Kelola Pemerintahan Yang Baik di Balai Perikanan Budidaya Laut Lombok	Nilai IKPA Satker Balai Perikanan Budidaya Laut Lombok (Nilai)	93.76	83	94.95	114,40	101.27
Tata Kelola Pemerintahan Yang Baik di Balai Perikanan Budidaya Laut Lombok	Nilai Kinerja Anggaran Satker BPBL Lombok (Nilai)	86	-	0	0.00	0.00
Tata Kelola Pemerintahan Yang Baik di Balai Perikanan Budidaya Laut Lombok	Tingkat Kepatuhan Pengadaan Barang/Jasa Satker Balai Perikanan Budi Daya Laut Lombok (Nilai)	80	-	0	0.00	0.00

Tata Kelola Pemerintahan Yang Baik di Balai Perikanan Budidaya Laut Lombok	Tingkat Kepatuhan Pengelolaan BMN Satker Balai Perikanan Budidaya Laut Lombok (Nilai)	80.0	-	0	0.00	0.00
Tata Kelola Pemerintahan Yang Baik di Balai Perikanan Budidaya Laut Lombok	Persentase pelaku usaha perikanan budidaya yang terintegrasi dengan data KUSUKA (persen)	80	-	0	0.00	0.00
Tata Kelola Pemerintahan Yang Baik di Balai Perikanan Budidaya Laut Lombok	Indeks pengelolaan kepegawaian (indeks)	4	-	0	0.00	0.00
Tata Kelola Pemerintahan Yang Baik di Balai Perikanan Budidaya Laut Lombok	Nilai Pengawasan kearsipan (nilai)	75	-	0	0.00	0.00
Tata Kelola Pemerintahan Yang Baik di Balai Perikanan Budidaya Laut Lombok	Persentase Layanan Perkantoran BPBL Lombok (nilai)	80	-	0	0.00	0.00

ANALISIS CAPAIAN KINERJA

Pencapaian Sasaran Kegiatan 1 :

Ekonomi sektor perikanan budidaya meningkat di BPBL Lombok

1. Nilai PNBP Satuan Kerja Balai Perikanan Budidaya Laut Lombok

Penerimaan Negara Bukan Pajak (PNBP) adalah seluruh penerimaan pemerintah pusat yang tidak berasal dari penerimaan perpajakan Berdasarkan Undang-Undang Republik Indonesia Nomor 9 Tahun 2018 tentang Penerimaan Negara Bukan Pajak. PNBP BPBL Lombok diatur dalam Peraturan Pemerintah Nomor 85 Tahun 2022 tentang jenis dan tarif atas jenis penerimaan negara bukan pajak yang berlaku pada Kementerian Kelautan dan Perikanan, dimana Nilai PNBP BPBL Lombok berasal dari pendapatan yang dihitung dari penerimaan umum, penerimaan fungsional, dan penerimaan lain-lain.

Permasalahan dan Tindak Lanjut Triwulan sebelumnya

Pada Triwulan I terdapat permasalahan yaitu nilai PNBP BPBL Lombok paling tinggi dibandingkan dengan Unit Pelaksana Teknis lainnya, namun sebagian besar dari pendapatan non anggaran.

Perbaikan yang sudah dilakukan pada Triwulan II ini adalah melakukan peningkatan PNBP dari beberapa potensi sumber PNBP seperti perencanaan yang telah disusun pada Triwulan I.

Perbandingan terhadap target yang telah ditetapkan

Berdasarkan Surat Sekretaris Direktorat Jenderal Perikanan Budi Daya Nomor B.4627/DJPB.1/KU.340/VII/2024 tanggal 11 Juli 2024 perihal Capaian Realisasi PNBP Lingkup DJPB Triwulan II Tahun 2024, diketahui bahwa capaian PNBP BPBL Lombok pada Triwulan II Tahun 2024 ini adalah Rp. 576.401.834 atau 152,55% dari target PNBP Triwulan II sebesar Rp. 377.835.000

Perbandingan dari waktu ke waktu

Capaian PNBP BPBL Lombok pada Triwulan II Tahun 2024 ini naik sebesar 152,55% dari capaian PNBP Triwulan II Tahun 2023, adapun tampilan secara singkat atas capaian PNBP adalah sebagai berikut :

Tabel 2. Nilai PNBP BPBL Lombok

Nama SK :Ekonomi Sektor Perikanan Budidaya meningkat di Balai Perikanan Budidaya Laut Lombok						
Nama Indikator : Nilai PNBP Satuan Kerja Balai Perikanan Budidaya Laut Lombok						
Triwulan II Tahun 2024			Realisasi	Perbandingan Realisasi	Target 2024	Realisasi Terhadap
Target	Realisasi	Capaian	Triwulan II Tahun 2023	Triwulan II Tahun 2024 thd Triwulan II Tahun 2023 (%)		Target Tahunan (%)
377,835,000	576,401,834	152.55%	290,057,804	98.72	781,085,000	73.80%

Berikut disampaikan juga grafik perkembangan nilai perolehan PNBP sejak tahun 2019 :

Tabel 3. Grafik Nilai PNBP BPBL Lombok

realisasi					2024		
2019	2020	2021	2022	2023	target	realisasi	% capaian
492,631,807	670,682,464	840,850,396	762,404,658	690,190,937	781,085,000	576,401,834	73.80%

Perbandingan antar sub unit kerja

Berikut adalah gambar realisasi PNBP BPBL Lombok dibandingkan dengan Unit pelaksana Teknis (UPT) Lingkup DJPB lainnya :

Tabel 4. Perbandingan realisasi PNBP antar UPT

No.	KODE SATKER	NAMA SATUAN KERJA	TARGET SESUAI PK	REALISASI S/D CAPAIAN IKU	% SESUAI PK	S / D BULAN
1	2	3	4	5	6	7
REALISASI PENDAPATAN PNBP						
1	632462	Direktoral Jendral Perikanan Budidaya (Pusat)	Rp 50.000.000	Rp 2.761.307.056	5522,61	CAPAIAN IKU
	I	Pendapatan Fungsional dan Umum	Rp 50.000.000	Rp 369.024.999	738,05	
	II	Pendapatan Non Anggaran	Rp -	Rp 2.392.282.057		
2	445393	BLU Balai Layanan Usaha Produksi Perikanan Budidaya Karawang	Rp 27.358.090.000	Rp 1.282.326.746	4,69	CAPAIAN IKU
	I	Pendapatan Fungsional dan Umum	Rp 27.358.090.000	Rp 173.064.402	4,35	
	II	Pendapatan Badan Layanan Umum	Rp -	Rp 1.018.980.864		
	III	Pendapatan Non Anggaran	Rp -	Rp 92.281.480		
3	239192	BLU Balai Besar Perikanan Budidaya Air Payau Jepara	Rp 4.500.400.000	Rp 1.175.547.249	26,12	CAPAIAN IKU
	I	Pendapatan Fungsional dan Umum	Rp 4.500.400.000	Rp 46.276.764	25,96	
	II	Pendapatan Badan Layanan Umum	Rp -	Rp 1.121.833.651		
	III	Pendapatan Non Anggaran	Rp -	Rp 7.433.634		
4	238734	Balai Besar Perikanan Budidaya Air Tawar Sukabumi	Rp 1.590.081.000	Rp 962.313.244	60,52	CAPAIAN IKU
	I	Pendapatan Fungsional dan Umum	Rp 1.590.081.000	Rp 952.701.914	59,92	
	II	Pendapatan Non Anggaran	Rp -	Rp 9.611.330		
5	427706	Balai Besar Perikanan Budidaya Laut Lampung	Rp 1.189.308.000	Rp 526.578.609	44,28	CAPAIAN IKU
	I	Pendapatan Fungsional dan Umum	Rp 1.189.308.000	Rp 526.561.418	44,27	
	II	Pendapatan Non Anggaran	Rp -	Rp 17.191		
6	567350	BLU Balai Perikanan Budidaya Air Payau Slebondo	Rp 3.552.374.000	Rp 4.382.963.067	123,39	CAPAIAN IKU
	I	Pendapatan Fungsional dan Umum	Rp 3.552.374.000	Rp 577.223.050	122,74	
	II	Pendapatan Badan Layanan Umum	Rp -	Rp 3.782.869.156		
	III	Pendapatan Non Anggaran	Rp -	Rp 22.870.861		
7	237657	Balai Perikanan Budidaya Air Tawar Jambi	Rp 1.555.000.000	Rp 708.760.386	45,58	CAPAIAN IKU
	I	Pendapatan Fungsional dan Umum	Rp 1.555.000.000	Rp 667.089.000	42,90	
	II	Pendapatan Non Anggaran	Rp -	Rp 41.671.388		
8	567680	Balai Perikanan Budidaya Air Payau Telukar	Rp 1.683.156.000	Rp 1.416.526.433	84,16	CAPAIAN IKU
	I	Pendapatan Fungsional dan Umum	Rp 1.683.156.000	Rp 1.365.696.836	81,14	
	II	Pendapatan Non Anggaran	Rp -	Rp 50.829.597		

Diketahui ini telah ditandatangani dan capaian realisasi oleh pejabat yang ditunjuk oleh BPLB, BSSN

9	567385	Balai Perikanan Budidaya Air Payau Ujung Batee	Rp. 1.232.517.000	Rp. 388.516.588	31,52	CAPAIAN IKU
	I	Pendapatan Fungsional dan Umum	Rp. 1.232.517.000	Rp. 383.568.226	31,12	
	II	Pendapatan Non Anggaran	Rp. -	Rp. 4.950.362		
10	567474	Balai Perikanan Budidaya Laut Batam	Rp. 1.274.795.000	Rp. 575.253.460	45,13	CAPAIAN IKU
	I	Pendapatan Fungsional dan Umum	Rp. 1.274.795.000	Rp. 564.413.191	44,27	
	II	Pendapatan Non Anggaran	Rp. -	Rp. 10.840.269		
11	567884	Balai Perikanan Budidaya Air Tawar Mendiangin	Rp. 1.214.298.000	Rp. 612.914.156	50,48	CAPAIAN IKU
	I	Pendapatan Fungsional dan Umum	Rp. 1.214.298.000	Rp. 564.278.793	46,47	
	II	Pendapatan Non Anggaran	Rp. -	Rp. 48.635.363		
12	538911	Balai Perikanan Budidaya Air Tawar Tatalu	Rp. 1.212.600.000	Rp. 307.319.785	25,34	CAPAIAN IKU
	I	Pendapatan Fungsional dan Umum	Rp. 1.212.600.000	Rp. 305.260.108	25,17	
	II	Pendapatan Non Anggaran	Rp. -	Rp. 2.059.627		
13	567720	Balai Perikanan Budidaya Laut Ambon	Rp. 968.400.000	Rp. 310.217.474	32,03	CAPAIAN IKU
	I	Pendapatan Fungsional dan Umum	Rp. 968.400.000	Rp. 297.929.240	30,77	
	II	Pendapatan Non Anggaran	Rp. -	Rp. 12.288.234		
14	567762	Balai Perikanan Budidaya Laut Lombok	Rp. 781.085.000	Rp. 576.401.834	73,80	CAPAIAN IKU
	I	Pendapatan Fungsional dan Umum	Rp. 781.085.000	Rp. 409.006.584	52,36	
	II	Pendapatan Non Anggaran	Rp. -	Rp. 167.395.250		
15	567800	Balai Pengujian Kesehatan Ikan dan Lingkungan Serang	Rp. 1.100.000.000	Rp. 515.925.070	46,90	CAPAIAN IKU
	I	Pendapatan Fungsional dan Umum	Rp. 1.100.000.000	Rp. 515.925.070	46,90	
	II	Pendapatan Non Anggaran	Rp. -	Rp. -		
16	445394	Balai Produksi Induk Udang Unggul dan Kekekangan Karangasem	Rp. 725.400.000	Rp. 515.925.070	71,32	CAPAIAN IKU
	I	Pendapatan Fungsional dan Umum	Rp. 725.400.000	Rp. 486.224.048	67,21	
	II	Pendapatan Non Anggaran	Rp. -	Rp. 503.470		
		JUMLAH PENDAPATAN FUNGSIONAL + UMUM (I)	Rp. 49.885.496.000	Rp. 8.204.244.643	28,26	
		JUMLAH PENDAPATAN BLU (II)		Rp. 5.921.683.871		
		JUMLAH NON ANGGARAN (III)		Rp. 2.863.670.113		
		JUMLAH PENDAPATAN I + II + III	Rp. 49.885.496.000	Rp.16.989.598.627	33,98	CAPAIAN IKU

Dokumen ini telah dibenahragasi menggunakan sertifikat elektronik yang diterbitkan oleh BSN, BSSN.

Alokasi Anggaran

Tidak ada alokasi anggaran khusus pada indikator kinerja ini

Permasalahan dan Tindak Lanjut Triwulan Berikutnya

Pada Triwulan II Tahun 2024 ini tidak ada permasalahan, Meskipun demikian, BPBL Lombok ke depannya tetap akan meningkatkan nilai PNBP untuk memenuhi target yang telah ditentukan.

Pencapaian Sasaran Kegiatan 2 :

Meningkatnya sarana dan prasarana pembudidayaan ikan

2. Persentase Bantuan Calon Induk yang Disalurkan ke masyarakat

Berdasarkan Keputusan Direktorat Jenderal Perikanan Budi Daya Nomor 442 Tahun 2023 tentang Petunjuk Teknis Bantuan Pemerintah Calon Induk Ikan Tahun Anggaran 2024 , BPBL Lombok sebagai salah satu unit pelaksana teknis DJPB bertanggung jawab mendistribusikan bantuan calon induk kepada masyarakat. Spesifikasi bantuan calon induk yang diberikan yaitu :

- Apabila bantuan yang diberikan adalah Nila, maka minimal berat ikan yang harus disalurkan adalah 50 gram/ekor;

- b. Apabila bantuan yang diberikan adalah Kakap Putih, maka minimal berat ikan yang harus disalurkan adalah 300 gram/ekor;
- c. Apabila bantuan yang diberikan adalah Bawal Bintang, maka minimal berat ikan yang harus disalurkan adalah 300 gram/ekor.

Permasalahan dan Tindak Lanjut Triwulan sebelumnya

Permasalahan yang terjadi pada Triwulan sebelumnya adalah BPBL Lombok belum melakukan perencanaan dalam kegiatan penyaluran bantuan calon induk karena belum ada penerima bantuan yang mengajukan proposal bantuan calon induk

Perbaikan yang sudah dilakukan pada Triwulan ini adalah koordinasi dengan Dinas Provinsi terkait kelompok penerima bantuan calon induk yang telah memenuhi persyaratan teknis maupun administrasi.

Perbandingan terhadap target yang telah ditetapkan

Pada Triwulan II ini belum ada kegiatan bantuan calon induk yang dilaksanakan karena masih dalam tahap mencari calon penerima bantuan calon induk yang memenuhi kriteria dan persyaratan administrasi dan teknis.

Perbandingan dari waktu ke waktu

Bantuan Calon Induk pada Triwulan II Tahun 2024 belum dapat dibandingkan dengan Triwulan II Tahun 2023 karena pada Triwulan II belum ada capaian bantuan, berikut adalah Tabel persentas bantuan calon induk yang disalurkan ke masyarakat :

Tabel 5. Banntuan calon induk yang disalurkan

Nama SK :Meningkatnya Sarana dan Prasarana Pembudidayaan Ikan						
Nama Indikator : Persentase bantuan calon induk yang disalurkan ke masyarakat						
Triwulan II Tahun 2024			Realisasi	Perbandingan Realisasi Triwulan II Tahun 2024 thd Triwulan	Target 2024	Realisasi Terhadap
Target	Realisasi	Capaian	Triwulan II Tahun 2023			Target Tahunan (%)
-	-	0.00%	71.73	-100	75	0.00%

Dari Tahun 2019, BPBL Lombok pernah melakukan penyaluran bantuan calon induk yaitu pada Tahun 2021 dan 2023. Berikut adalah grafik perkembangan penyaluran bantuan Calon Induk sejak tahun 2019 :

Tabel 6. Perkembangan penyaluran bantuan Calon Induk

realisasi					2024		
2019	2020	2021	2022	2023	target	realisasi	% capaian
-	-	1,110	-	171.25%	75	-	0.00%

Perbandingan antar sub unit kerja

Bantuan calon induk BPBL Lombok capaiannya paling rendah dibandingkan dengan BBPBL Lampung, BPBL Ambon dan BPBL Batam karena BPBL Lombok belum ada capaian bantuan calon induk pada Triwulan II Tahun 2024.

Tabel 7. Perbandingan antar sub unit kerja

UPT	Target	Realisasi	Prosentase
BPBL Lombok	75	0	0.00
BPBL Ambon	75	150	200.00
BPBL Batam	75	100	133.33
BBPBL Lampung	75	109.38	145.84

Alokasi Anggaran

IKU ini didukung dengan anggaran sebesar Rp 6.638.000 dimana pada Triwulan II ini belum ada realisasi anggaran.

Permasalahan dan Tindak Lanjut Triwulan Berikutnya

Permasalahan yang terjadi pada Triwulan II Tahun 2024 adalah meskipun pada Triwulan II Tahun 2024 ini sudah ada calon penerima bantuan yang telah memenuhi kriteria dan syarat-syarat sebagai penerima bantuan, namun penerima bantuan tersebut juga membutuhkan bantuan benih untuk untuk siklus produksi perikanan yang lebih cepat

Tindak lanjut ke depannya dalam menghadapi permasalahan tersebut adalah koordinasi dengan tim bantuan benih dan Dinas Provinsi terkait dengan kebutuhan benih ikan yang dibutuhkan oleh penerima bantuan tersebut.

3. Persentase Bantuan Benih Ikan yang disalurkan ke masyarakat

Berdasarkan Keputusan Direktorat Jenderal Perikanan Budi Daya Nomor 381 Tahun 2023 tentang Petunjuk Teknis Bantuan Benih Ikan Tahun Anggaran 2024, BPBL Lombok sebagai salah

satu unit pelaksana teknis DJPB bertanggung jawab mendistribusikan bantuan benih ikan laut kepada masyarakat. Bantuan yang diberikan kepada kelompok penerima bantuan dengan rincian sebagai berikut :

- a. Bawal bintang ukuran minimal 2,5 cm
- b. Kakap putih ukuran minimal 2,5 cm
- c. Abalone ukuran minimal 2 cm
- d. Ikan hias laut ukuran minimal 2 cm
- e. Tiram mutiara ukuran minimal 1 cm

Permasalahan dan Tindak Lanjut Triwulan sebelumnya

Pada Triwulan sebelumnya terdapat permasalahan yaitu banyaknya permintaan bantuan benih dari jalur reguler di wilayah NTB, sehingga biaya distribusi terserap cukup besar. Dikhawatirkan pada Triwulan ini biaya distribusi tidak mencukupi untuk bantuan benih jalur aspirasi di wilayah luar NTB.

Perbaikan yang sudah dilakukan adalah telah dilaksanakan koordinasi dengan Tenaga Ahli terkait bantuan di wilayah kerja BPBL Lombok supaya tercukupi kebutuhan bantuan benih pada jalur aspirasi tersebut.

Perbandingan terhadap target yang telah ditetapkan

Bantuan benih pada Triwulan II adalah sebesar 212.800 ekor atau 61.96 % dari target 343.435 ekor ke wilayah Kupang, Bima, Lombok Barat, Sumbawa dan Lombok Timur. Berikut adalah tabel capaian dan dokumentasi bantuan benih ikan :

Tabel 8. Bantuan benih yang didistribusikan ke masyarakat

No	Penerima	Nama Kelompok	Provinsi	Kab/Kota	Tanggal Distribusi	Komoditas	Jumlah Benih (ekor)	Keterangan BAST	SK Penerima
JUMLAH TOTAL							212.800		
REALISASI BANTUAN BENIH BPBL LOMBOK TAHUN 2024									
Bulan Januari - 2024									
1	Nus Absalom Adu	POKDAKAN Ita Esa	NTT	Kupang	16 Januari 2024	Kakap Putih	4,000	No. B.136/BPBL-L/PB.140/II/2024	No. B.116/BPBL-L/PB.150/BB/II/2024
2	Karel Ferdinan Balle	POKDAKAN KUB Imanuel	NTT	Kupang	16 Januari 2024	Kakap Putih	4,000	No. B.137/BPBL-L/PB.140/II/2024	No. B.116/BPBL-L/PB.150/BB/II/2024
3	Joni Rassa	POKDAKAN KUB Kapala Batu	NTT	Kupang	16 Januari 2024	Kakap Putih	4,000	No. B.138/BPBL-L/PB.140/II/2024	No. B.116/BPBL-L/PB.150/BB/II/2024
4	Amadin Al Gazali Karudin	POKDAKAN 96 Fish	NTT	Kupang	16 Januari 2024	Kakap Putih	4,000	No. B.139/BPBL-L/PB.140/II/2024	No. B.116/BPBL-L/PB.150/BB/II/2024
5	Asri	POKDAKAN So Ati	NTB	Bima	18 Januari 2024	Kakap Putih	8,000	No. B.171/BPBL-L/PB.140/II/2024	No. B.116/BPBL-L/PB.150/BB/II/2024
6	Herimansyah	POKDAKAN So Nau Hill	NTB	Bima	18 Januari 2024	Kakap Putih	8,000	No. B.172/BPBL-L/PB.140/II/2024	No. B.116/BPBL-L/PB.150/BB/II/2024
7	Adhar	POKDAKAN KJA Bonto	NTB	Bima	18 Januari 2024	Kakap Putih	8,000	No. B.173/BPBL-L/PB.140/II/2024	No. B.116/BPBL-L/PB.150/BB/II/2024
8	Nurdin	KUB Usaha Bersama	NTB	Bima	18 Januari 2024	Kakap Putih	8,000	No. B.174/BPBL-L/PB.140/II/2024	No. B.116/BPBL-L/PB.150/BB/II/2024
Bulan Februari - 2024									
NIHIL									
Bulan Maret - 2024									
1	Lalu Sukri	POKDAKAN Beriuk Ures	NTB	Lombok Barat	26 Maret 2024	Kakap Putih	12,500	No. B.852/BPBL-L/PB.140/III/2024	No. B.753/BPBL-L/PB.140/III/2024
2	Herwin Aminudin	POKDAKAN Bangun Bersama	NTB	Lombok Barat	26 Maret 2024	Kakap Putih	12,500	No. B.853/BPBL-L/PB.140/III/2024	No. B.753/BPBL-L/PB.140/III/2024
Bulan April - 2024									
1	Sapowan	POKDAKAN Gunung Ketapang Jaya	NTB	Lombok Barat	22 April 2024	Kakap Putih	20,000	No. B.1113/BPBL-L/PB.140/IV/2024	No. B.1104/BPBL-L/PB.140/IV/2024
2	Agus Alwi	POKDAKAN Bagek Kembar	NTB	Lombok Barat	22 April 2024	Kakap Putih	20,000	No. B.1114/BPBL-L/PB.140/IV/2024	No. B.1104/BPBL-L/PB.140/IV/2024
3	Hanan	POKDAKAN Kaung Malasso	NTB	Sumbawa	25 April 2024	Tiram Mutiara	10,000	No. B.1148/BPBL-L/PB.140/IV/2024	No. B.1104/BPBL-L/PB.140/IV/2024
4	Abdul Hasan	POKDAKAN Mutiara Pagi	NTB	Sumbawa	25 April 2024	Tiram Mutiara	10,000	No. B.1149/BPBL-L/PB.140/IV/2024	No. B.1104/BPBL-L/PB.140/IV/2024
5	Nini Triana	POKDAKAN Tani Nelayan Harapan Baru	NTB	Sumbawa	25 April 2024	Tiram Mutiara	10,000	No. B.1150/BPBL-L/PB.140/IV/2024	No. B.1104/BPBL-L/PB.140/IV/2024
6	Sumardi	POKDAKAN Lembaran Baru	NTB	Sumbawa	25 April 2024	Tiram Mutiara	10,000	No. B.1151/BPBL-L/PB.140/IV/2024	No. B.1104/BPBL-L/PB.140/IV/2024
7	Hasanuddin	POKDAKAN Berkat Ilahi	NTB	Sumbawa	25 April 2024	Tiram Mutiara	10,000	No. B.1152/BPBL-L/PB.140/IV/2024	No. B.1104/BPBL-L/PB.140/IV/2024
8	Multazam Marjak, S.IP	Yayasan "Darul Yatama Walmasakin"	NTB	Lombok Timur	25 April 2024	Kakap Putih	30,000	No. B.1153/BPBL-L/PB.140/IV/2024	No. B.1104/BPBL-L/PB.140/IV/2024
9	Zulfikar Ali Akbar	POKDAKAN Pantai Bersinar	NTB	Lombok Timur	30 April 2024	Kakap Putih	19,800	No. B.1178/BPBL-L/PB.140/IV/2024	No. B.1104/BPBL-L/PB.140/IV/2024
Bulan Mei - 2024									
NIHIL									
Bulan Juni - 2024									
NIHIL									



Gambar 5. Dokumentasi penyerahan bantuan Benih Ikan Laut yang disalurkan ke masyarakat

Perbandingan dari waktu ke waktu

Bantuan Benih pada Triwulan II Tahun 2024 turun sebesar 1.54% dibandingkan dengan

Triwulan II Tahun 2023, berikut adalah Tabel persentase bantuan benih yang disalurkan ke masyarakat :

Tabel 9. Prosentase bantuan benih yang disalurkan ke masyarakat

Nama SK :Meningkatnya Sarana dan Prasarana Pembudidayaan Ikan						
Nama Indikator :Persentase Bantuan Benih Ikan yang disalurkan ke masyarakat						
Triwulan II Tahun 2024			Realisasi	Perbandingan Realisasi Triwulan II Tahun 2024 thd Triwulan II	Target 2024	Realisasi Terhadap Target Tahunan (%)
Target	Realisasi	Capaian	Triwulan II Tahun 2023			
30	61.96	206.53	62.93	-1.54	75	82.61%

Dari Tahun 2019, BPBL Lombok telah rutin melakukan penyaluran bantuan benih ke beberapa wilayah di Indonesia. Berikut adalah tabel perkembangan penyaluran bantuan benih sejak tahun 2019 :

Tabel 10. Perkembangan penyaluran bantuan benih

realisasi					2024		
2019	2020	2021	2022	2023	target	realisasi	% capaian
771,000	866,264	832,850	815,500	116.08%	75	61.96	82.61%

Perbandingan antar sub unit kerja

Bantuan benih BPBL Lombok prosentase capaiannya lebih rendah daripada BPBL Ambon dan Batam namun lebih tinggi daripada BBPBL Lampung. Berikut adalah tabel perbandingan antar sub unit kerja UPT Laut :

Tabel 11. perbandingan antar sub unit kerja UPT Laut

UPT	Target	Realisasi	Prosentase
BPBL Lombok	75	61.96	82.61
BPBL Ambon	75	84.93	113.24
BPBL Batam	75	64.9	86.53
BBPBL Lampung	75	44.89	59.85

Alokasi Anggaran

IKU ini didukung dengan anggaran sebesar Rp 1.950.708.000 dimana pada Triwulan II Tahun 2024 ini telah terealisasi sebesar Rp 1.150.897.744 atau 59% dari pagu untuk kegiatan perencanaan dan persiapan, pelaksanaan, dan evaluasi.

Permasalahan dan Tindak Lanjut Triwulan Berikutnya

Pada Triwulan II Tahun 2024 terdapat permasalahan yaitu tidak adanya bantuan pada bulan Mei dan Juni karena kultur massal plankton pakan alami mengalami *drop* yang menyebabkan tidak bisa memelihara larva ikan.

Tindak lanjut pada Triwulan III Tahun 2024 adalah perbaikan sistem kultur pakan alami.

4. Calon Induk Unggul Ikan Laut yang diproduksi

Produksi calon induk unggul adalah kegiatan produksi calon induk unggul dari BPBL Lombok untuk mendukung ketersediaan kebutuhan induk unggul. Cara penghitungan IKU ini adalah dengan menghitung hasil produksi calon Induk BPBL Lombok yaitu : Tiram Mutiara, Abalone, Ikan Hias, bawal bintang dan kakap putih.

Permasalahan dan Tindak Lanjut Triwulan sebelumnya

Pada Triwulan sebelumnya terdapat permasalahan yaitu belum tercapainya ukuran dan berat ikan yang memenuhi standar calon induk unggul.

Perbaikan yang sudah dilakukan adalah melakukan optimalisasi pemeliharaan calon induk unggul yang diproduksi.

Perbandingan terhadap target yang telah ditetapkan

Pada Triwulan II Tahun 2024 ini telah terealisasi sebesar 495 ekor yang terdiri dari 100 ekor calon induk abalone dan 395 ekor calon induk tiram mutiara. Berikut adalah rekapitulasi produksi calon induk unggul :

Tabel 12. Realisasi Produksi Calon Induk Unggul

Produksi Calon In	JAN	FEB	MAR	APRIL	MEI	JUNI	JULI	AGS	SEPT	OKT	NOV	DES	TOTAL
Abalone					100								100
Ikan Hias													-
Tiram Mutiara							395						395
Kakap putih													-
Bawal Bintang													-
								Jumlah					495

Perbandingan dari waktu ke waktu

Produksi calon induk unggul pada Trwulan I Tahun 2024 turun sebesar 26.23% dibandingkan dengan produksi calon induk unggul Triwulan II Tahun 2023, berikut adalah Tabel capaian produksi calon induk unggul :

Tabel 13. Capaian produksi calon induk unggul

Nama SK :Meningkatnya Sarana dan Prasarana Pembudidayaan Ikan						
Nama Indikator : Calon Induk Unggul Ikan Laut yang diproduksi						
Triwulan II Tahun 2024			Realisasi	Perbandingan Realisasi	Target 2024	Realisasi Terhadap Target Tahunan (%)
Target	Realisasi	Capaian	Triwulan II Tahun 2023	Triwulan II Tahun 2024		
450	495	110.00%	671.00	-26.23	3476	14.24%

Dari Tahun 2019, BPBL Lombok telah rutin melakukan kegiatan produksi calon induk unggul. Berikut adalah perkembangan produksi calon induk unggul sejak tahun 2019 :

Tabel 14. Perkembangan Calon Induk Unggul yang diproduksi

realisasi					2024		
2019	2020	2021	2022	2023	target	realisasi	% capaian
3,850	3,780	2,750	2,226	127.21%	3476	495	14.24%

Perbandingan antar sub unit kerja

Calon Induk Unggul ikan laut yang diproduksi BPBL Lombok prosentase capaiannya lebih rendah dibandingkan dengan BPBL Ambon dan BPBL Batam, namun lebih tinggi dibandingkan BBPBL Lampung. Berikut adalah tabel perbandingannya :

Tabel 15. perbandingan capaian calon induk unggul ikan laut yang diproduksi antar sub unit kerja UPT Laut

UPT	Target	Realisasi	Prosentase
BPBL Lombok	3476	495	14.24
BPBL Ambon	4090	1671	40.86
BPBL Batam	100	79.5	79.50
BBPBL Lampung	4305	0	0.00

Alokasi Anggaran

IKU ini didukung dengan anggaran sebesar Rp 929.130.000 dimana pada Triwulan II Tahun 2024 ini telah terealisasi sebesar Rp 615.233.115 atau 66.22% dari pagu untuk kegiatan Operasional produksi dan pemeliharaan.

Permasalahan dan Tindak Lanjut Triwulan Berikutnya

Pada Triwulan II Tahun 2024 ini terdapat permasalahan yaitu hanya tiram mutiara dan abalone yang telah mencapai ukuran dan berat ikan yang memenuhi standar calon induk unggul, sedangkan komoditas lainnya membutuhkan waktu yang lama

Sehingga tindak lanjut pada Triwulan berikutnya adalah optimalisasi pemeliharaan calon induk unggul yang diproduksi.

5. Persentase Bantuan Bibit Rumput Laut yang disalurkan ke masyarakat

Berdasarkan Keputusan Direktorat Jenderal Perikanan Budi Daya Nomor 380 Tahun 2023 tentang Petunjuk Teknis Bantuan Pemerintah berupa Bibit Rumput Laut Tahun Anggaran 2024, BPBL Lombok sebagai salah satu unit pelaksana teknis DJPB bertanggung jawab mendistribusikan bantuan bibit rumput laut kepada masyarakat. Bantuan yang diberikan kepada kelompok penerima bantuan dengan spesifikasi sebagai berikut :

- Strain :
 - *Kappaphycus alvarezzi* / *Eucheuma cottonii*
 - *Kappaphycus Striatum/Sakul*
 - *Eucheuma Spinosum*
 - *Gracilaria Sp* dan/atau
 - Jenis lainnya sesuai dengan karakteristik perairan.
- Bibit hasil kultur jaringan atau bibit lokal yang dibuktikan dengan surat keterangan asal atau hasil verifikasi oleh UPT DJPB atau dinas prov/kab/kota;
- Thalus : Bercabang banyak, bersih, tidak berlendir, tidak patah, sehat dan tidak ditemeli lumut dan organisme lainnya

Permasalahan dan Tindak Lanjut Triwulan sebelumnya

Pada Triwulan sebelumnya permasalahan yang dihadapi adalah produksi bibit Rumput Laut BPBL Lombok yang kurang produktif karena pada Oktober sampai dengan Desember 2023 cuaca panas cukup ekstrim dan gelombang besar di laut.

Perbaikan yang sudah dilakukan adalah mencoba menanam kembali bibit Rumput Laut pada Triwulan II dimana baru akan terlihat hasilnya nanti di Triwulan III

Perbandingan terhadap target yang telah ditetapkan

Bantuan Bibit Rumput Laut baru akan dilakukan perhitungan pada akhir tahun, namun pada Triwulan ini telah disalurkan bantuan sebanyak 1.000 unit atau 20% dari target (5.000

unit), berikut adalah tabel penyaluran bantuan bibit Rumput Laut dan dokumentasi penyerahan bantuan Bibit Rumput Laut :

Tabel 16. Capaian bantuan bibit Rumput Laut

Bulan	Jumlah Bantuan Bibit Rumput Laut	Jumlah Kumulatif Bantuan Bibit Rumput Laut	Prosentase capaian bantuan bibit Rumput Laut
Januari	-	-	0.00%
Februari	1,000	1,000	20.00%
Maret	-	1,000	20.00%
Aril	-	1,000	20.00%
Mei	-	1,000	20.00%
Juni	-	1,000	20.00%



Gambar 6. Dokumentasi Penyaluran bantuan Bibit Rumput Laut

Perbandingan dari waktu ke waktu

Bantuan Bibit Rumput Laut pada Triwulan II Tahun 2024 tidak bisa dibandingkan dengan Triwulan II Tahun 2023 karena pada Tahun 2023 tidak ada bantuan bibit Rumput Laut.

Dari Tahun 2019, sebanyak 2 kali BPBL Lombok telah melakukan penyaluran bantuan bibit Rumput Laut ke beberapa wilayah di Indonesia. Berikut adalah tabel perkembangan penyaluran bantuan Bibit Rumput Laut sejak tahun 2019:

Tabel 17. Perkembangan penyaluran bantuan bibit Rumput Laut

Realisasi					2024		
2019	2020	2021	2022	2023	target	realisasi	% capaian
	40,000	6,250	-	-	75	0	0.00%

Perbandingan antar sub unit kerja

Bantuan Bibit Rumput Laut BPBL Lombok capaiannya sama dengan BPBL Batam namun lebih rendah dari BPBL Ambon dan BBPBL Lampung. Berikut adalah tabel perbandingannya :

Tabel 18. Perbandingan antar UPT Laut DJPB

UPT	Target	Realisasi	Prosentase
BPBL Lombok	75	0	0.00
BPBL Ambon	75	64.79	86.39
BPBL Batam	75	0	0.00
BBPBL Lampung	75	50	66.67

Alokasi Anggaran

IKU ini didukung dengan anggaran sebesar Rp 190.000.000 dimana pada Triwulan II Tahun 2024 telah terealisasi sebesar Rp 133.625.182 atau 70.33% dari pagu untuk biaya kegiatan pelaksanaan dan distribusi .

Permasalahan dan Tindak Lanjut Triwulan Berikutnya

Pada Triwulan II Tahun 2024 permasalahan yang dihadapi adalah masih berjalannya proses penanaman bibit rumput laut sehingga belum ada realisasi bantuan bibit rumput laut.

Tindak lanjut Pada Triwulan III Tahun 2024 adalah optimalisasi produksi bibit rumput untuk bantuan ke masyarakat.

6. Persentase Bantuan Sarana Kebun Bibit Rumput Laut (KBRL) yang disalurkan ke masyarakat

Kebun Bibit Rumput Laut yang disalurkan ke masyarakat berdasarkan Keputusan Direktorat Jenderal Perikanan Budidaya nomor 377 Tahun 2023 tentang Petunjuk Teknis Bantuan Pemerintah Kebun Bibit Rumput Laut Tahun Anggaran 2024 merupakan bantuan

pemerintah berupa barang yaitu sarana dan prasarana KBRL dengan metode :

- 1) Longline;
- 2) Rakit apung; dan
- 3) Lepas dasar.

Permasalahan dan Tindak Lanjut Triwulan sebelumnya

Pada Triwulan sebelumnya permasalahan yang dihadapi adalah kelengkapan administrasi yang memakan waktu agak lama karena harus melakukan pembaharuan data .

Perbaikan yang sudah dilakukan adalah aktif mendampingi kelompok penerima bantuan supaya proses administrasi dapat segera terselesaikan

Perbandingan terhadap target yang telah ditetapkan

Pada Triwulan II Tahun 2024 ini telah terealisasi sebesar 11 paket atau 78,57% dari target dimana telah disalurkan ke wilayah Bima, Sumbawa, Dompu, Buleleng, Klungkung dan Lombok Timur. berikut adalah Rekapitulasi bantuan dan dokumentasi kegiatan KBRL :

Tabel 19. Rekapitulasi Bantuan KBRL

No	Penerima	Nama Kelompok	Provinsi	Kab/Kota	Tanggal Distribusi	Komoditas	Jumlah Kebun Bibit Rumput Laut (Paket)	Keterangan BAST	SK Penerima
JUMLAH TOTAL							11		
REALISASI BANTUAN Kebun Bibit Rumput Laut BPBL LOMBOK TAHUN 2024									
Bulan Januari - 2024									
NIHIL									
Bulan Februari - 2024									
NIHIL									
Bulan Maret - 2024									
NIHIL									
Bulan April - 2024									
1	Mahmud	Oi Ncara	NTB	Bima	3 April 2024	Cottoni Sakul	1	No : B.1010/BPBL-L/PB.150/KBRL/IV/2024	No : B.539/BPBL-L/PB.150/II/2024
2	Rita Komalasari	Srkandi	NTB	Bima	3 April 2024	Cottoni Sakul	1	No : B.1011/BPBL-L/PB.150/KBRL/IV/2024	No : B.539/BPBL-L/PB.150/II/2024
3	Sahaluddin	Bahari Indah	NTB	Sumbawa	4 April 2024	Cottoni Sakul	1	No : B.1021/BPBL-L/PB.150/KBRL/IV/2024	No : B.538/BPBL-L/PB.150/II/2024
4	Hasanudin	Jaya Makmur	NTB	Sumbawa	4 April 2024	Cottoni Sakul	1	No : B.1020/BPBL-L/PB.150/KBRL/IV/2024	No : B.538/BPBL-L/PB.150/II/2024
Bulan Mei - 2024									
1	M. Akbar	Kramat	NTB	Dompu	3 Mei 2024	cottoni coklat	1	No : B.1215/BPBL-L/PB.150/KBRL/V/2024	No : B.540/BPBL-L/PB.150/II/2024
2	M. Arif Fathurrahman	Muliara Teluk Saleh	NTB	Dompu	3 Mei 2024	cottoni coklat	1	No : B.1216/BPBL-L/PB.150/KBRL/V/2024	No : B.540/BPBL-L/PB.150/II/2024
3	Abdul Hamid Rasyid	KUB Bina Karya	Bali	Buleleng	16 Mei 2024	Cottoni Sakul	1	No : B.1311/BPBL-L/PB.150/KBRL/V/2024	No : B.597/BPBL-L/PB.150/II/2024
4	Bakri	KUB Bunga Indah	Bali	Buleleng	16 Mei 2024	Cottoni Sakul	1	No : B.1310/BPBL-L/PB.150/KBRL/V/2024	No : B.597/BPBL-L/PB.150/II/2024
5	I Nyoman Sudastra	Sari Segara	Bali	Klungkung	16 Mei 2024	Cottoni Sakul	1	No : B.1312/BPBL-L/PB.150/KBRL/V/2024	No : B.597/BPBL-L/PB.150/II/2024
6	I Ketut Pait Antara	Segara Mandiri	Bali	Klungkung	16 Mei 2024	Cottoni Sakul	1	No : B.1309/BPBL-L/PB.150/KBRL/V/2024	No : B.597/BPBL-L/PB.150/II/2024
Bulan Juni - 2024									
1	Matra	Gil Pokak	NTB	Lombok Timur	20 Juni 2024	Cottoni Sakul	1	No : B.1597/BPBL-L/PB.150/KBRL/VI/2024	No B.1169/BPBL-L/PB.150/II/2024



Gambar 7. Bantuan KBRL

Perbandingan dari waktu ke waktu

Bantuan Bibit Rumput Laut pada Triwulan II Tahun 2024 sama dengan Triwulan II Tahun 2023 yaitu belum ada bantuan KBRL yang disalurkan ke masyarakat. Berikut adalah Tabel capaian bantuan bibit Rumput Laut :

Tabel 20. Persentase bantuan sarana KBRL yang disalurkan ke masyarakat

Nama SK : Meningkatnya sarana dan prasarana pembudidayaan ikan							
Nama Indikator : Persentase Bantuan Sarana Kebun Bibit Rumput Laut (KBRL) yang disalurkan ke masyarakat							
Triwulan II Tahun 2024			Realisasi	Perbandingan Realisasi	Target 2024	Realisasi Terhadap	
Target	Realisasi	Capaian	Triwulan II Tahun 2023	Triwulan II Tahun 2024 thd		Target	Tahunan (%)
30	78.57	261.90%	33.33	135.73	75	104.76%	

Dari Tahun 2019, BPBL Lombok telah beberapa kali telah melakukan penyaluran bantuan KBRL ke beberapa wilayah di Indonesia. Berikut adalah tabel perkembangan penyaluran bantuan KBRL sejak tahun 2019:

Tabel 21. Perkembangan penyaluran bantuan KBRL

realisasi					2024		
2019	2020	2021	2022	2023	target	realisasi	% capaian
20	-	10	20	100	75	78.57	104.76%

Perbandingan antar sub unit kerja

Bantuan sarana KBRL BPBL Lombok capaiannya paling tinggi dibandingkan BPBL Batam, BPBL Ambon, dan BBPBL Lampung. Berikut adalah tabel perbandingannya :

Tabel 22. Perbandingan antar UPT Laut DJPB

UPT	Target	Realisasi	Prosentase
BPBL Lombok	75	78.57	104.76
BPBL Ambon	75	76.31	101.75
BPBL Batam	75	50	66.67
BBPBL Lampung	75	0	0.00

Alokasi Anggaran

IKU ini didukung dengan anggaran sebesar Rp 770.000.000 dimana pada Triwulan ini telah terealisasi sebesar Rp 546.289.650 atau 70,95% dari pagu dimana digunakan untuk kegiatan belanja barang serta survey dan identifikasi.

Permasalahan dan Tindak Lanjut Triwulan Berikutnya

Pada Triwulan II Tahun 2024 permasalahan yang dihadapi adalah masih belum tersalurkannya bantuan KBRL sebanyak 3 paket.

Tindak lanjut Pada Triwulan berikutnya adalah menyelesaikan proses administrasi untuk kelompok yang belum menerima bantuan KBRL.

7. Persentase Sarana dan Prasarana Budi Daya Ikan Air Tawar yang dimanfaatkan

Sarana dan Prasarana Budi Daya Ikan Air Tawar yang dimanfaatkan merupakan sarana dan prasarana bioflok dimana berdasarkan Keputusan Direktorat Jenderal Perikanan Budi Daya Nomor 386 Tahun 2023 tentang petunjuk teknis penyaluran bantuan pemerintah sarana dan prasarana budi Daya ikan lele atau ikan nila sistem bioflok Tahun Anggaran 2024, BPBL Lombok sebagai Unit Pelaksana Teknis bertanggung jawab menyalurkan bantuan bioflok sebanyak 54 paket dengan kriteria sebagai berikut :

- a. benih ikan ;
- b. pakan ikan *starter 1*;
- c. pakan ikan *starter 2*;
- d. Pakan ikan *Grower* dan *finisher*;
- e. obat ikan dan vitamin;
- f. prasarana dan sarana operasional;
- g. peralatan perikanan;

Permasalahan dan Tindak Lanjut Triwulan sebelumnya

Pada Triwulan sebelumnya tidak ada permasalahan yang berarti, namun pada Triwulan I sudah dilakukan penyusunan perencanaan untuk bantuan sarana dan prasarana budi daya ikan air tawar.

Perbandingan terhadap target yang telah ditetapkan

Capaian IKU ini dihitung pada akhir tahun namun pada Triwulan II ini sebanyak 18 paket atau 33,33% dari target 54 paket. Berikut adalah rekapitulasi bantuan dan dokumentasi Bantuan Sarana dan Prasarana Budi Daya Ikan Air Tawar (bioflok) :

Tabel 23. Rekapitulasi Bantuan Sarana dan Prasarana Budidaya Air Tawar

No	Nama Kelompok	Provinsi	SK Penetapan	BAST	KET
1	Bina Karya	Jawa Barat	Nomor B.470/BPBL-L/PB.340/II/2024 tanggal 16 Februari 2024	NO BAST. B.1030/BPBL-L/PB.130/IV/2024 tanggal 4 april 2024	Lele
2	MAJASI	Jawa Barat	Nomor B.470/BPBL-L/PB.340/II/2024 tanggal 16 Februari 2024	NO BAST. B.1031/BPBL-L/PB.130/IV/2024 tanggal 4 april 2024	Nia
3	MINA BERKAH PLAWANGAN	Jawa Barat	Nomor B.470/BPBL-L/PB.340/II/2024 tanggal 16 Februari 2024	NO BAST. B.1032/BPBL-L/PB.130/IV/2024 tanggal 4 april 2024	Lele
4	Ulam Ayu	Bali	Nomor B.537/BPBL-L/PB.340/II/2024 tanggal 23 Februari 2024	NO BAST. B.1163/BPBL-L/PB.130/IV/2024 tanggal 25 april 2024	Lele

5	Mina Giri Asrama	Bali	Nomor B.537/BPBL-L/PB.340/II/2024 tanggal 23 Februari 2024	NO BAST. B.1164/BPBL-L/PB.130/IV/2024 tanggal 25 april 2024	Lele
6	Mina Asri Mandiri	Bali	Nomor B.537/BPBL-L/PB.340/II/2024 tanggal 23 Februari 2024	NO BAST. B.1165/BPBL-L/PB.130/IV/2024 tanggal 25 april 2024	Lele
7	Mina Taman Lestari	Bali	Nomor B.537/BPBL-L/PB.340/II/2024 tanggal 23 Februari 2024	NO BAST. B.1166/BPBL-L/PB.130/IV/2024 tanggal 25 april 2024	Nila
8	Mina Pala Sari	Bali	Nomor B.537/BPBL-L/PB.340/II/2024 tanggal 23 Februari 2024	NO BAST. B.1167/BPBL-L/PB.130/IV/2024 tanggal 25 april 2024	Lele
9	Buen Turang	NTB	Nomor B.683/BPBL-L/PB.340/III/2024 tanggal 8 Maret 2024	NO BAST. B.1543/BPBL-L/PB.140/VI/2024 tanggal 12 Juni 2024	Lele
10	Saling Junyung	NTB	Nomor B.683/BPBL-L/PB.340/III/2024 tanggal 8 Maret 2024	NO BAST. B.1542/BPBL-L/PB.140/VI/2024 tanggal 12 Juni 2024	Nila
11	Sekoto Permai	NTB	Nomor B.683/BPBL-L/PB.340/III/2024 tanggal 8 Maret 2024	NO BAST. B.1544/BPBL-L/PB.140/VI/2024 tanggal 12 Juni 2024	Lele
12	Insan Bakalako	NTB	Nomor B.683/BPBL-L/PB.340/III/2024 tanggal 8 Maret 2024	NO BAST. B.1553/BPBL-L/PB.140/VI/2024 tanggal 13 Juni 2024	Nila
13	Hamparan Mata Air	NTB	Nomor B.683/BPBL-L/PB.340/III/2024 tanggal 8 Maret 2024	NO BAST. B.1551/BPBL-L/PB.140/VI/2024 tanggal 13 Juni 2024	Lele
14	Kelabis Mandiri	NTB	Nomor B.683/BPBL-L/PB.340/III/2024 tanggal 8 Maret 2024	NO BAST. B.1552/BPBL-L/PB.140/VI/2024 tanggal 13 Juni 2024	Lele
15	Sinar Selaparang	NTB	Nomor B.683/BPBL-L/PB.340/III/2024 tanggal 8 Maret 2024	NO BAST. B.1567/BPBL-L/PB.140/VI/2024 tanggal 14 Juni 2024	Nila
16	Ompu Wonca	NTB	Nomor B.683/BPBL-L/PB.340/III/2024 tanggal 8 Maret 2024	NO BAST. B.1568/BPBL-L/PB.140/VI/2024 tanggal 14 Juni 2024	Nila
17	Ponpes Al Amin Muhammadiyah	NTB	Nomor B.683/BPBL-L/PB.340/III/2024 tanggal 8 Maret 2024	NO BAST. B.1569/BPBL-L/PB.140/VI/2024 tanggal 14 Juni 2024	Nila
18	Mina Taman Lestari	Bali	Nomor B.863/BPBL-L/PB.340/III/2024 tanggal 27 Maret 2024	NO BAST. B.1168/BPBL-L/PB.130/IV/2024 tanggal 25 april 2024	Lele



Gambar 8. Bantuan Sarana dan Prasarana Budi Daya Ikan Air Tawar (bioflok)

Perbandingan dari waktu ke waktu

Bantuan Sarana dan Prasarana Budi Daya Ikan Air Tawar (bioflok) pada Triwulan II Tahun 2024 sama dengan Triwulan II Tahun 2023 yaitu belum dilakukan perhitungan Bantuan Sarana dan Prasarana Budi Daya Ikan Air Tawar (bioflok) yang disalurkan ke masyarakat.

Perbandingan antar sub unit kerja

Capaian IKU Bantuan Sarana dan Prasarana Budi Daya Ikan Air Tawar di BPBL Lombok sama dengan BBPBL Lampung, BPBL Ambon dan BPBL Batam yaitu belum ada capaian pada Triwulan II Tahun 2024.

Alokasi Anggaran

IKU ini didukung dengan pagu anggaran sebesar Rp 11.170.000.000 dimana pada Triwulan II Tahun 2024 ini telah terealisasi sebesar Rp. 3.415.136.508 atau 30,85 % dari pagu yang digunakan untuk belanja barang, Identifikasi dan verifikasi di wilayah Bali NTB, dan NTT.

Permasalahan dan Tindak Lanjut Triwulan Berikutnya

Pada Triwulan II Tahun 2024 terdapat permasalahan yaitu masih belum terealisasinya sebanyak 36 paket bantuan Sarana dan Prasarana Budi Daya Ikan Air Tawar (bioflok)

Tindak lanjut Pada Triwulan berikutnya adalah menyelesaikan proses administrasi untuk

kelompok yang belum menerima bantuan Sarana dan Prasarana Budi Daya Ikan Air Tawar (bioflok).

8. Persentase Diseminasi Teknologi Budi Daya Ikan

Diseminasi adalah suatu kegiatan yang interaktif dalam menyampaikan informasi yang mana ditujukan kepada kelompok masyarakat ataupun individu.

Pada Tahun 2024 ini BPBL Lombok ditargetkan melaksanakan diseminasi teknologi sebanyak 3 (tiga) kali di wilayah NTB dan NTT.

Permasalahan dan Tindak Lanjut Triwulan sebelumnya

Pada Triwulan sebelumnya tidak ada permasalahan yang terjadi karena kegiatan telah selesai dilaksanakan.

Perbandingan terhadap target yang telah ditetapkan

Capaian IKU ini dihitung pada akhir tahun namun diseminasi teknologi telah selesai dilaksanakan karena adanya percepatan kegiatan. Berikut adalah dokumentasi kegiatan diseminasi teknologi tersebut :

No	LOKASI DISEMINASI TEKNOLOGI	DOKUMENTASI
1.	Kab.Sikka, Nusa Tenggara Timur	
2.	Kab. Sumbawa, Nusa Tenggara Barat	

3.	Kab. Sumbawa, Nusa Tenggara Barat	

Gambar 9. Kegiatan Diseminasi Teknologi

Perbandingan dari waktu ke waktu

IKU Persentase Diseminasi Teknologi Budi Daya pada Triwulan II Tahun 2024 sama dengan Triwulan II Tahun 2023 dimana capaian baru akan dihitung pada akhir tahun.

Perbandingan antar sub unit kerja

Diseminasi teknologi pembesaran ikan yang disampaikan ke masyarakat di BPBL Lombok sama dengan BBPBL Lampung namun lebih rendah dari BPBL Ambon dan BPBL Batam. Berikut adalah tabel perbandingannya :

Tabel 24 Perbandingan prosentase Persentase Diseminasi Teknologi Pembesaran Ikan

UPT	Target	Realisasi	Prosentase
BPBL Lombok	100	0	0.00
BPBL Ambon	100	110	110.00
BPBL Batam	100	130	130.00
BBPBL Lampung	100	0	0.00

Alokasi Anggaran

IKU ini didukung dengan pagu anggaran sebesar Rp 300.000.0000 dimana pada Triwulan II Tahun 2024 ini telah terealisasi sebesar Rp. 286.203.278 atau 95,40% dari pagu yang digunakan untuk kegiatan diseminasi teknologi.

Permasalahan dan Tindak Lanjut Triwulan Berikutnya

Pada Triwulan II Tahun 2024 tidak ada permasalahan yang terjadi karena kegiatan telah selesai dilaksanakan.

9. Persentase Sarana dan Prasarana Budi Daya Ikan Hias yang disalurkan

Berdasarkan Peraturan Direktorat Jenderal Perikanan Budidaya Nomor 387 Tahun 2023 tentang Petunjuk Teknis Penyaluran Bantuan Pemerintah Budidaya Ikan Hias TA 2024, BPBL Lombok sebagai salah satu unit pelaksana teknis DJPB mendistribusikan bantuan Sarana dan Prasarana ikan hias kepada kelompok pembudidaya ikan, yaitu :

- a. Induk
- b. Pakan
- c. Wadah budi daya;
- d. Peralatan dan papan nama;
- e. Obat ikan dan vitamin;
- f. Sarana Budi Daya.

Permasalahan dan Tindak Lanjut Triwulan sebelumnya

Pada triwulan sebelumnya permasalahan yang dihadapi adalah kegiatan bantuan sarana dan prasarana ikan hias belum bisa dilaksanakan karena masih dalam tahap proses identifikasi dan verifikasi

Perbaikan yang sudah dilakukan pada Triwulan ini adalah melakukan identifikasi, verifikasi dan penyerahan bantuan.

Perbandingan terhadap target yang telah ditetapkan

Capaian IKU ini dihitung pada akhir tahun namun kegiatan bantuan sarana dan prasarana budidaya ikan hias telah selesai dilaksanakan karena adanya percepatan kegiatan. Berikut adalah tabel rekapitulasi bantuan dan dokumentasi kegiatan Bantuan saran dan prasarana ikan hias :

Tabel 25. Realisasi bantuan sarana dan prasarana budidaya ikan hias

No	Jenis Bantuan	Nama Kelompok	Provinsi	Komoditas	Jumlah Bantuan	Nomor BAST	SK Penetapan Penerima
1	BANSARPRAS Ikan Hias	POKDAKAN Telaga Koi	NTB	Ikan Koi	1 Paket	B.1014/BPBL-L/KP.440/IV/2024	B.509/BPBL-L/PB.120/II/2024
2	BANSARPRAS Ikan Hias	POKDAKAN Al-Amin	NTB	Ikan Koi	1 Paket	B.1015/BPBL-L/KP.440/IV/2024	B.509/BPBL-L/PB.120/II/2024



Gambar 10. Kegiatan Bantuan Sarana dan Prasarana Ikan Hias

Perbandingan dari waktu ke waktu

Bantuan Sarana dan Prasarana Budi Daya Ikan Hias pada Triwulan II Tahun 2024 sama dengan Triwulan II Tahun 2023 yaitu belum dilakukan perhitungan Bantuan Sarana dan Prasarana Budi Daya Ikan Hias yang disalurkan ke masyarakat.

Perbandingan antar sub unit kerja

IKU Persentase Sarana dan Prasarana Budi Daya Ikan Hias yang disalurkan ke masyarakat hanya ada di BPBL Lombok sehingga tidak bisa dibandingkan dengan UPT Laut lainnya.

Alokasi Anggaran

IKU ini didukung dengan pagu anggaran sebesar Rp. 100.000.000 dimana pada Triwulan

II Tahun 2024 telah terealisasi sebesar Rp 90.871.400 atau 90,87% dari pagu yang digunakan untuk belanja barang serta kegiatan survey dan identifikasi.

Permasalahan dan Tindak Lanjut Triwulan Berikutnya

Pada Triwulan II Tahun 2024 tidak ada permasalahan yang terjadi karena kegiatan telah selesai dilaksanakan.

Pencapaian Sasaran Kegiatan 3 :

Meningkatnya Kualitas Pengendalian dan Pengawasan Perikanan Budidaya Bidang Kawasan dan Kesehatan Ikan

10. Persentase layanan pengujian kesehatan ikan dan kualitas lingkungan

Kesehatan ikan dan kualitas lingkungan yang diuji adalah suatu kegiatan pelayanan pengujian sampel oleh laboratorium kesehatan ikan dan lingkungan BPBL Lombok yang terdiri dari pengujian kualitas air, patologi, mikrobiologi (non AMR), dan biologi molekuler.

Permasalahan dan Tindak Lanjut Triwulan sebelumnya

Pada Triwulan sebelumnya terdapat permasalahan yaitu adanya kerusakan di beberapa titik gedung Laboratorium Kesehatan Ikan dan Lingkungan.

Perbaikan yang sudah dilakukan adalah melakukan perbaikan dititik-titik yang rusak tersebut.

Perbandingan terhadap target yang telah ditetapkan

Layanan Kesehatan Ikan dan Lingkungan Pada Triwulan II Tahun 2024 ini BPBL Lombok telah menguji sebanyak 323 sampel atau 191,61 % dari target sampel (965 sampel). Berikut ini adalah rincian jumlah sampel dan dokumentasi kegiatan pengambilan sampel :

Tabel 26. Realisasi Jumlah sampel yang diuji dalam rangka Pelayanan Laboratorium Kesehatan Ikan dan Lingkungan

No.	Bulan	Target	Ruang Lingkup Uji					Jumlah	Kumulatif	Prosentase
			Kualitas Air	Molekuler	Mikrobiologi	Parasit dan Patologi	Residu			
1	Januari	77	230	5	1	2	238	238	24,66	
2	Februari	79	457	39	5	5	506	744	77,10	
3	Maret	59	317	8	17	4	346	1090	112,95	
4	April	74	124	10	10	8	152	1242	128,70	
5	Mei	81	222	36	10	16	284	1526	158,13	
6	Juni	86	251	13	52	7	323	1849	191,61	



Gambar 11. Dokumentasi pengambilan sampel

Perbandingan dari waktu ke waktu

Pengujian kesehatan ikan dan kualitas lingkungan pada Triwulan II Tahun 2024 lebih tinggi 325.74% dari Triwulan II Tahun 2023. Berikut adalah Tabel Layanan pengujian kesehatan ikan dan lingkungan :

Tabel 27. Prosentase layanan pengujian kesehatan ikan dan kualitas lingkungan

Nama SK :Meningkatnya Kualitas Pengendalian Kesehatan Ikan						
Nama Indikator : Persentase layanan pengujian kesehatan ikan dan kualitas lingkungan						
Triwulan II Tahun 2024			Realisasi	Perbandingan	Target 2024	Realisasi Target Tahunan (%)
Target	Realisasi	Capaian	Triwulan II Tahun 2023	Realisasi Triwulan II Tahun 2024 thd Triwulan II Tahun		
40	191.61	479.03%	89.29	114.59	100	191.61%

Dari Tahun 2019, BPBL Lombok rutin melakukan pengujian sampel. Berikut adalah

perkembangan pengujian sampel kesehatan ikan dan lingkungan sejak tahun 2019 :

Tabel 28. Perkembangan pengujian Sampel Kesehatan Ikan dan Lingkungan

realisasi					2024		
2019	2020	2021	2022	2023	target	realisasi	% capaian
1202	2164	3567	4162	206.9	100	191.61	191.61%

Perbandingan antar sub unit kerja

Jumlah prosentase capaian sampel yang diuji di BPBL Lombok capaiannya lebih tinggi dibandingkan BBPBL Lampung, BPBL Ambon dan BPBL Batam. Berikut adalah tabel perbandingannya :

Tabel 29. Perbandingan Persentase Kesehatan Ikan dan Kualitas Lingkungan yang Diuji

UPT	Target	Realisasi	Prosentase
BPBL Lombok	100	191.61	191.61
BPBL Ambon	100	136.32	136.32
BPBL Batam	100	80.56	80.56
BBPBL Lampung	100	76.78	76.78

Alokasi Anggaran

IKU ini didukung pagu anggaran sebesar Rp 355.214.000 dimana pada Triwulan II Tahun 2024 ini telah terealisasi sebesar Rp 281.836.732 atau 79,34% dari pagu yang digunakan untuk kegiatan sampel kualitas air, sampel patologi, dan sampel mikrobiologi.

Permasalahan dan Tindak Lanjut Triwulan Berikutnya

Pada Triwulan II Tahun 2024 ini terdapat permasalahan yaitu adanya kerusakan mesin UPS yang merupakan alat yang berfungsi menstabilkan tegangan dan menjaga alat PCR tetap hidup jika terjadi listrik padam.

Tindak lanjut ke depannya adalah dianggarkan untuk dilakukan perbaikan mesin UPS

11. Ruang lingkup laboratorium yang terakreditasi (parameter)

Akreditasi Laboratorium ISO 17025 adalah standar terpenting untuk laboratorium pengujian dan / atau kalibrasi. Dengan adanya menegaskan bahwa laboratorium Anda mampu menghasilkan hasil pengujian dan data kalibrasi yang tepat dan akurat. Akreditasi ISO 17025 bertindak sebagai proses tinjauan pihak ketiga dalam hal ini KAN yang memberikan jaminan

bahwa sistem manajemen mutu laboratorium mutakhir dan memiliki kompetensi teknis yang komprehensif. Standar ISO 17025 digunakan untuk memverifikasi kemampuan Laboratorium dalam menghasilkan data pengujian dan kalibrasi yang andal, termasuk penanganan dan pengangkutan item pengujian yang tepat.

Laboratorium penguji kesehatan ikan dan lingkungan BPBL Lombok sudah terakreditasi ISO/IEC 17025 : 2017 hal ini dilakukan untuk membangun kepercayaan pada pelanggan dan juga Pelanggan merasa bahwa layanan tersebut dapat dipercaya karena diverifikasi oleh pihak ketiga. Selain itu, akreditasi memberikan jaminan bahwa organisasi atau laboratorium tertentu mematuhi standar kualitas yang disyaratkan secara internasional. Pada pada bulan Agustus tahun 2023 dilakukan survailance 1 dari KAN dan selanjutnya sesuai jadwal dari KAN pada bulan ke 36 akan dilakukan survailance ke 2. Direncanakan pada saat survailance ke 2 akan dilakukan penambahan ruang lingkup pengujian yaitu parameter EHP dengan metode RT.PCR, parameter kualitas air TSS dengan metode gravimetri dan Amoniak dengan metode spektrofotometer. Pada tahun 2024 dilakukan kegiatan maintenance akreditasi dan persiapan penambahan ruang lingkup diantaranya kalibrasi internal dan eksternal, uji banding, kaji ulang manajemen, audit internal, uji profisiensi dan kaji ulang dokumen.

Permasalahan dan Tindak Lanjut Triwulan sebelumnya

Pada Triwulan sebelumnya permasalahan yang dihadapi adalah bahwa akan dilakukan kalibrasi peralatan laboratorium yang ,masuk dalam ruang lingkup akreditasi.

perbaikan yang sudah dilakukan pada Triwulan ini adalah dilakukan kalibrasi peralatan laboratorium.

Perbandingan terhadap target yang telah ditetapkan

Capaian IKU ini akan dihitung pada akhir tahun.

Perbandingan dari waktu ke waktu

IKU Ruang lingkup laboratorium yang terakreditasi merupakan IKU yang baru sehingga tidak dapat dibandingkan dengan tahun-tahun sebelumnya.

Perbandingan antar sub unit kerja

IKU Ruang lingkup laboratorium yang terakreditasi belum ada capaiannya sama dengan BPBL Batam, BPBL Ambon, dan BBPBL Lampung.

Alokasi Anggaran

IKU ini didukung dengan anggaran sebesar Rp 75.000.000 dimana pada Triwulan ini telah terealisasi sebesar Rp. 6.832.800 atau 9, 11% dari pagu yang digunakan untuk uji banding.

Permasalahan dan Tindak Lanjut Triwulan Berikutnya

Pada Triwulan II Tahun 2024 permasalahan yang dihadapi adalah belum dilaksanakan validasi metode pengujian MHD pada lobster

Tindak lanjut Pada Triwulan III Tahun 2024 adalah melaksanakan validasi metode pengujian MHD tersebut.

12. **Persentase Pengujian Antimikrobal Resistance**

Resistensi antimikroba adalah suatu keadaan dimana mikroorganisme mampu untuk bertahan pada dosis terapi senyawa antimikroba, sehingga mikroorganisme tersebut masih mampu berkembang, mengurangi keampuhan obat, meningkatkan risiko penyebaran penyakit, memperparah, dan menyebabkan kematian dalam tindakan pengobatan pada manusia, hewan, ikan, dan tumbuhan. Pengendalian Resistansi Antimikroba (*Antimicrobial Resistance/AMR*) merupakan aktivitas yang ditujukan untuk mencegah dan/atau menurunkan adanya kejadian mikroba resistan.

Sesuai dengan INPRES No 4 Tahun 2019 tentang Peningkatan Kemampuan Dalam Mencegah, Mendeteksi, dan Merespons Wabah Penyakit, Pandemi Global, dan Kedaruratan Nuklir, Biologi, dan Kimia serta Peraturan Menteri Koordinator Bidang Pembangunan Manusia dan Kebudayaan Nomor 7 Tahun 2021 tentang Rencana Aksi Nasional Pengendalian Resistansi Antimikroba (RAN PRA) Tahun 2020-2024, dimana KKP dalam hal ini Direktorat Jenderal Perikanan Budidaya berkontribusi dalam pengendalian resistansi antimikroba pada sektor kesehatan ikan, salah satu strategi pada RAN PRA tahun 2020-2024 adalah peningkatan pengetahuan dan bukti ilmiah melalui surveilans dan penelitian.

Pengujian resistansi antimikroba oleh Balai Perikanan Budidaya Laut Lombok untuk mengetahui tingkat resistansi mikroba akibat penggunaan antimikroba, dimana semakin kecil

tingkat resistansi mikroianya, semakin bagus pengendalian resistansi antimikrobanya.

Permasalahan dan Tindak Lanjut Triwulan sebelumnya

Pada Triwulan sebelumnya terdapat permasalahan yaitu adanya kerusakan di beberapa titik gedung Laboratorium Kesehatan Ikan dan Lingkungan.

Perbaikan yang sudah dilakukan adalah melakukan perbaikan dititik-titik yang rusak tersebut.

Perbandingan terhadap target yang telah ditetapkan

Pada Triwulan II Tahun 2024 ini BPBL telah menguji sebanyak 20 sampel atau 57.14 % dari target sampel (35 sampel). Berikut ini adalah rincian jumlah sampel dan dokumentasi kegiatan pengambilan sampel :

Tabel 30. Realisasi Jumlah sampel AMR

No.	Bulan	Target	Ruang Lingkup Uji	Jumlah	Kumulatif	Prosentase
			AMR			
1	Januari	0	0	0	0	0
2	Februari	3	14	14	14	40
3	Maret	3	2	2	16	45,71
4	April	2	2	2	18	51,43
5	Mei	3	1	1	19	54,29
6	Juni	3	1	1	20	57,14





Gambar 12. Dokumentasi pengambilan sampel AMR

Perbandingan dari waktu ke waktu

IKU Persentase pengujian sampel antimikrobal resistance (AMR) turun sebesar 2.85 % jika dibandingkan dengan IKU capaian sampel tersebut pada Triwulan II Tahun 2023. adapun tampilan secara singkat atas capaian IKU tersebut adalah sebagai berikut :

Tabel 31. Persentase pengujian AMR

Nama SK :Meningkatnya Kualitas Pengendalian Kesehatan Ikan						
Nama Indikator : Persentase Pengujian Antimikrobal Resistance (AMR)						
Triwulan II Tahun 2024			Realisasi	Perbandingan Realisasi Triwulan II Tahun 2024 thd Triwulan II Tahun 2023 (%)	Target 2024	Realisasi Terhadap Target Tahunan (%)
Target	Realisasi	Capaian	Triwulan II Tahun 2023			
30	57.14	190.47%	58.82	-2.85	100	57.14%

Dari Tahun 2019, BPBL Lombok rutin melakukan pengujian AMR. Berikut adalah perkembangan pengujian AMR sejak tahun 2019 :

Tabel 32. Perkembangan pengujian sampel AMR

realisasi					2024		
2019	2020	2021	2022	2023	target	realisasi	% capaian
-	-	-	83	101.96	100	57.14	57.14%

Perbandingan antar sub unit kerja

Jumlah prosentase capaian sampel yang diuji di BPBL Lombok capaiannya lebih rendah

dibandingkan BBPBL Lampung, BPBL Ambon dan BPBL Batam. Berikut adalah tabel perbandingannya :

Tabel 33. Perbandingan Persentase pengujian sampel AMR

UPT	Target (%)	Realisasi (%)	Prosentase
BPBL Lombok	100	57.14	57.14
BPBL Ambon	100	105.71	105.71
BPBL Batam	100	97.1	97.10
BBPBL Lampung	100	88.14	88.14

Alokasi Anggaran

IKU ini didukung pagu anggaran sebesar Rp 31.075.000 dimana pada Triwulan II Tahun 2024 ini telah terealisasi sebesar 17.705.280 atau 56,98% dari pagu yang digunakan untuk Perencanaan dan persiapan serta pelaksanaan.

Permasalahan dan Tindak Lanjut Triwulan Berikutnya

Pada Triwulan II Tahun 2024 ini terdapat permasalahan yaitu adanya kerusakan mesin UPS yang merupakan alat yang berfungsi menstabilkan tegangan dan menjaga alat PCR tetap hidup jika terjadi listrik padam.

Tindak lanjut ke depannya adalah dianggarkan untuk dilakukan perbaikan mesin UPS.

13. Indeks profesionalitas ASN lingkup Satker Balai Perikanan Budidaya Laut Lombok (%)

Indikator kinerja IKU ini adalah adalah suatu instrument yang digunakan untuk mengukur secara kuantitatif tingkat profesionalitas ASN yang hasilnya digunakan untuk penilaian dan evaluasi guna pengembangan profesionalitas profesi ASN. Indeks profesionalitas ASN diukur menggunakan standar profesionalitas ASN. Standar professional ASN terdiri dari empat dimensi, yaitu :

1. Kualifikasi, merupakan dimensi yang menggambarkan tingkat atau jenjang pendidikan yang dicapai seseorang untuk memperoleh suatu pengetahuan dan/atau keahlian khusus, sehingga seseorang tersebut mengetahui, memahami dan dapat menjalankan pekerjaan tertentu sesuai tugas jabatannya. Alat ukur yang digunakan adalah persentase berdasarkan jenjang riwayat pendidikan terakhir yang dicapai oleh PNS,

2. Kompetensi, merupakan dimensi yang menggambarkan kemampuan seseorang yang merupakan kombinasi antara pengetahuan, keterampilan dan sikap serta didukung dengan program pengembangan kompetensi berkesinambungan yang tercermin melalui perilaku kinerja, yang dapat diamati, diukur dan dievaluasi. Alat ukur yang digunakan adalah persentase berdasarkan jenis diklat yang pernah diikuti (seperti Diklat Kepemimpinan, Diklat Fungsional, Diklat Teknis, Kursus-kursus, dan Seminar/Workshop/Magang/Sejenis;
3. Kinerja, merupakan dimensi yang menggambarkan pencapaian sasaran kerja pegawai yang didasarkan perencanaan kinerja pada tingkat individu dan tingkat unit kerja atau organisasi dengan memperhatikan target, capaian, hasil dan manfaat yang dicapai serta perilaku PNS. Alat ukur yang digunakan adalah rata-rata kinerja individu pada suatu unit kerja;
4. Disiplin, merupakan dimensi yang menggambarkan kesanggupan seorang pegawai untuk mentaati kewajiban dan menghindari larangan yang ditentukan dalam Peraturan perundang-undangan, peraturan kedinasan apabila tidak ditaati atau dilanggar dijatuhi hukuman disiplin langsung maupun tidak langsung berpengaruh terhadap pelaksanaan tugas jabatan. Alat ukur yang digunakan persentase jumlah PNS yang memperoleh hukuman disiplin berdasarkan tingkatan hukuman disiplin.

Permasalahan dan Tindak Lanjut Triwulan sebelumnya

Permasalahan yang terjadi pada Triwulan sebelumnya adalah adanya perpindahan link untuk *upload* sertifikat dari www.epegawai.kkp.go.id ke www.siasn.bkn.go.id karena adanya integrasi layanan data di Badan Kepegawaian Negara.

Perbaikan yang sudah dilakukan adalah menginformasikan kepada seluruh pegawai BPBL Lombok untuk *upload* dan/atau *update* data sertifikat ke link yang terbaru.

Perbandingan terhadap target yang telah ditetapkan

Pada Triwulan II Tahun 2024 berdasarkan surat dari sesditjen perikanan budidaya nomor B.4668/DJPB.1/KP.720/VII/2024 tanggal 12 Juli 2024 perihal Capaian IKU IP ASN Semester I Tahun 2024 Lingkup Ditjen Perikanan Budi Daya, nilai BPBL Lombok sebesar 84,46% dari target 80%.

Perbandingan dari waktu ke waktu

IKU IP ASN naik sebesar 11.13 % jika dibandingkan dengan IKU IP ASN pada Triwulan II Tahun 2023. adapun tampilan secara singkat atas capaian IKU tersebut adalah sebagai berikut :

Tabel 34. Persentase IP ASN

Nama SK :Tata Kelola Pemerintahan Yang baik di Balai Perikanan Budidaya Laut Lombok						
Nama Indikator : Indeks profesionalitas ASN Unit Kerja Lingkup BPBL Lombok						
Triwulan II Tahun 2024			Realisasi	Perbandingan Realisasi Triwulan II Tahun 2024 thd Triwulan II Tahun 2023 (%)	Target 2024	Realisasi Terhadap Target Tahunan (%)
Target	Realisasi	Capaian	Triwulan II Tahun 2023			
80	84.46	105.58%	76	11.13	85	99.36%

Adapun dari Tahun 2019, DJPB telah menargetkan IKU IP ASN di UPT. Berikut adalah perkembangan nilai IP ASN BPBL Lombok sejak tahun 2019 :

Tabel 35. perkembangan IP ASN BPBL Lombok

realisasi					2024		
2019	2020	2021	2022	2023	target	realisasi	% capaian
76.2	80.25	74.02	84.74	88.04	85	84.46	99.36%

Perbandingan antar sub unit kerja

Indeks profesionalitas ASN lingkup Satker Balai Perikanan Budidaya Laut Lombok capaiannya lebih tinggi daripada BPBL Batam, BPBL Ambon, dan BBPBL Lampung.

Tabel 36. Perbandingan antar UPT Laut

UPT	Target (%)	Realisasi (%)	Prosentase
BPBL Lombok	80	84.46	105.58
BPBL Ambon	80	79.97	99.96
BPBL Batam	80	78.67	98.34
BBPBL Lampung	80	81.28	101.60

Alokasi Anggaran

Tidak ada alokasi anggaran khusus pada indikator kinerja ini.

Permasalahan dan Tindak Lanjut Triwulan Berikutnya

Permasalahan pada Triwulan II Tahun 2024 ini adalah belum tercapainya target tahunan IP ASN BPBL Lombok sebesar 85.

Tindak lanjut pada Triwulan berikutnya adalah menginstruksikan kepada pegawai untuk mengikuti diklat/bimtek/pelatihan untuk meningkatkan IP ASN BPBL Lombok

14. IKU Hasil penilaian pembangunan ZI menuju WBK di Satker Balai Perikanan Budidaya Laut Lombok

Unit Kerja yang berpredikat WBK adalah predikat yang diberikan kepada suatu unit kerja yang memenuhi sebagian besar manajemen perubahan, penataan tatalaksana, penataan sistem manajemen SDM, penguatan akuntabilitas, penguatan pengawasan, dan pelayanan publik.

Permasalahan dan Tindak Lanjut Triwulan sebelumnya

Permasalahan yang terjadi pada Triwulan sebelumnya adalah adanya perpindahan kepala balai dan juga kasubbag umum yang menjadi ketua tim ZI WBK tahun 2023 yang menyebabkan terjadinya perubahan anggota dalam tim ZI WBK.

Perbaikan yang sudah dilakukan adalah koordinasi dengan tim ZI WBK yang baru terkait dengan tanggung jawab tiap area .

Perbandingan terhadap target yang telah ditetapkan

Pada Triwulan II ini belum dilakukan penghitungan penilaian pembangunan ZI menuju WBK di satker Balai Perikanan Budidaya Laut Lombok karenaa capaian di akhir tahun.

Perbandingan dari waktu ke waktu

IKU Pembangunan ZI pada Triwulan II Tahun 2024 sama dengan Triwulan II Tahun 2023 yaitu belum dilakukan perhitungan karena capaian di akhir tahun

Perbandingan antar sub unit kerja

IKU ini belum dapat dibandingkan karena capaian akan dihitung pada akhir tahun.

Alokasi Anggaran

Tidak ada alokasi anggaran khusus pada indikator kinerja ini.

Permasalahan dan Tindak Lanjut Triwulan Berikutnya

Permasalahan yang terjadi pada Triwulan II Tahun 2024 ini adalah masih belum dilakukan rapat lanjutan pembangunan ZI pada Triwulan II Tahun 2024

Tindak lanjut ke depannya adalah melaksanakan rapat WBK dengan tim pembangunan ZI yang baru.

15. IKU Prosentase Penyelesaian LHP BPK Satker BPBL Lombok

Prosentase penyelesaian LHP BPK BPBL Lombok merupakan penghitungan tindak lanjut Laporan Hasil Pemeriksaan/ LHP BPK yang dilaksanakan di BPBL Lombok sebagai bentuk komitmen dalam mengedepankan akuntabilitas yang dapat berpengaruh pada persepsi laporan keuangan BPBL Lombok.

Permasalahan dan Tindak Lanjut Triwulan sebelumnya

Pada Triwulan II ini belum ada LHP BPK yang harus diselesaikan, meskipun demikian tindak lanjut ke depannya adalah melaksanakan penyusunan dan pendokumentasian dokumen keuangan sesuai dengan ketentuan yang berlaku.

Perbandingan terhadap target yang telah ditetapkan

Pada Triwulan II ini belum dilakukan penghitungan Prosentase Penyelesaian LHP BPK Satker BPBL Lombok karena capaian di akhir tahun.

Perbandingan dari waktu ke waktu

IKU Prosentase penyelesaian LHP BPK Satker BPBL Lombok pada Triwulan II Tahun 2024 sama dengan Triwulan II Tahun 2023 yaitu belum dilakukan perhitungan karena capaian di akhir tahun.

Perbandingan antar sub unit kerja

IKU ini belum dapat dibandingkan karena capaian akan dihitung pada akhir tahun.

Alokasi Anggaran

Tidak ada alokasi anggaran khusus pada indikator kinerja ini

Permasalahan dan Tindak Lanjut Triwulan Berikutnya

tidak ada masalah yang berarti, dan tindak lanjut ke depannya adalah melaksanakan penyusunan dan pendokumentasian dokumen keuangan sesuai dengan ketentuan yang berlaku.

16. IKU Nilai PM SAKIP Lingkup Balai Perikanan Budidaya Laut Lombok

Akuntabilitas kinerja adalah perwujudan kewajiban suatu instansi pemerintah untuk mempertanggungjawabkan keberhasilan/ kegagalan pelaksanaan program dan kegiatan yang telah di amanatkan para pemangku kepentingan dalam rangka mencapai misi organisasi secara terukur dengan sasaran/ target kinerja yang telah ditetapkan melalui laporan kinerja instansi pemerintah yang disusun secara periodik.

Penilaian PM SAKIP yang dilakukan melalui LKE Inspektorat Jenderal dengan tujuan agar pelaporan kinerja sesuai dengan standar akuntabilitas dan peraturan yang ada

Nilai PM SAKIP Balai Perikanan Budidaya Laut Lombok merupakan ukuran perkembangan implementasi SAKIP di Balai Perikanan Budidaya Laut Lombok.

Nilai PM SAKIP Balai Perikanan Budidaya Laut Lombok dihitung berdasarkan Permen PAN dan RB Nomor 12 Tahun 2015 tentang Pedoman Evaluasi atas Implementasi SAKIP. Terdapat 5 aspek penilaian di dalam evaluasi atas implementasi SAKIP, yakni perencanaan kinerja (30%), pengukuran kinerja (25%), pelaporan kinerja (15%), evaluasi kinerja (10%), dan capaian kinerja (20%).

Permasalahan dan Tindak Lanjut Triwulan sebelumnya

Permasalahan pada Triwulan sebelumnya adalah adanya perubahan kepala balai sehingga membutuhkan waktu untuk melakukan perubahan beberapa dokumen di perencanaan kinerja BPBL Lombok.

Perbaikan yang dilakukan adalah memperbaiki dokumen-dokumen yang diperlukan.

Perbandingan terhadap target yang telah ditetapkan

Pada Triwulan II Tahun 2023 ini belum dilakukan penghitungan nilai PM SAKIP BPBL Lombok karena capaian di akhir tahun.

Perbandingan dari waktu ke waktu

IKU PM SAKIP pada Triwulan II Tahun 2024 sama dengan Triwulan II Tahun 2023 yaitu belum dilakukan perhitungan Bantuan Sarana dan Prasarana Budi Daya Ikan Hias yang disalurkan ke masyarakat.

Perbandingan antar sub unit kerja

IKU ini belum dapat dibandingkan karena capaian akan dihitung pada akhir tahun.

Alokasi Anggaran

Tidak ada alokasi anggaran khusus pada IKU ini

Permasalahan dan Tindak Lanjut Triwulan Berikutnya

Tidak ada permasalahan yang berarti pada Triwulan ini, meskipun demikian BPBL Lombok tetap menyusun Laporan kinerja dan evaluasi kinerja tepat pada waktunya.

17. IKU Prosentase jumlah rekomendasi hasil pengawasan yang dimanfaatkan untuk perbaikan kinerja lingkup Satker Balai Perikanan Budidaya Laut Lombok (%)

Prosentase jumlah rekomendasi hasil pengawasan yang dimanfaatkan untuk perbaikan kinerja lingkup BPBL Lombok adalah prosentase jumlah rekomendasi hasil pengawasan di BPBL Lombok yang telah ditindaklanjuti dengan status tuntas. Cara perhitungan ini adalah dokumen yang tindak lanjutnya telah tuntas diselesaikan dibandingkan dengan jumlah temuan hasil pengawasan.

Permasalahan dan Tindak Lanjut Triwulan sebelumnya

Pada Triwulan II Tahun 2024 permasalahan yang terjadi adalah adanya pemeriksaan itjen pada 1 Maret 2024 dimana ada 25 temuan yang harus diselesaikan

Perbaikan yang dilakukan adalah menyelesaikan dokumen perbaikan dari rekomendasi itjen tersebut.

Perbandingan terhadap target yang telah ditetapkan

Pada Triwulan II Tahun 2024 berdasarkan surat dari sesditjen perikanan budidaya nomor B.4621/DJPB.1/HP.620/VII/2024 tanggal 11 Juli 2024 perihal Capaian IKU "Persentase Jumlah Rekomendasi Hasil Pengawasan yang Dimanfaatkan Untuk Perbaikan Kinerja Satker Lingkup DJPB" Triwulan II Tahun 2024, nilai BPBL Lombok sebesar 72% dari target 80%.

Perbandingan dari waktu ke waktu

IKU Persentase jumlah rekomendasi hasil pengawasan Triwulan II Tahun 2024 turun sebesar 22.85 % dibandingkan pada Triwulan II Tahun 2023. adapun tampilan secara singkat atas capaian IKU tersebut adalah sebagai berikut :

Tabel 37. Persentase rekomendasi hasil pengawasan yang dimanfaatkan

Nama SK :Tata Kelola Pemerintahan Yang baik di Balai Perikanan Budidaya Laut Lombok						
Nama Indikator : Prosentase rekomendasi hasil pengawasan yang dimanfaatkan untuk perbaikan kinerja lingkup Satker Balai Perikanan Budidaya Laut Lombok						
Triwulan II Tahun 2024			Realisasi	Perbandingan Realisasi Triwulan II Tahun 2024 thd Triwulan II Tahun 2023 (%)	Target 2024	Realisasi Terhadap Target Tahunan (%)
Target	Realisasi	Capaian	Triwulan II Tahun 2023			
80	72	90.00%	93.33	-22.85	80	90.00%

Adapun sejak Tahun 2019, IKU Prosentase jumlah rekomendasi hasil pengawasan yang dimanfaatkan untuk perbaikan kinerja lingkup Satker Balai Perikanan Budidaya Laut Lombok baru dilakukan penilaian pada Tahun 2020. Berikut adalah perkembangan Prosentase jumlah rekomendasi hasil pengawasan yang dimanfaatkan untuk perbaikan kinerja lingkup Satker Balai Perikanan Budidaya Laut Lombok sejak tahun 2019 :

Tabel 38. Jumlah rekomendasi hasil pengawasan yang dimanfaatkan untuk perbaikan kinerja

realisasi					2024		
2019	2020	2021	2022	2023	target	realisasi	% capaian
-	100	90.57	100	100	80	72	90.00%

Perbandingan antar sub unit kerja

Berikut adalah tabel perbandingan Prosentase jumlah rekomendasi hasil pengawasan yang dimanfaatkan untuk perbaikan kinerja lingkup UPT DJPB dimana capaian BPBL Lombok lebih rendah dibandingkan BPBL Ambon, BPBL Batam, dan BBPBL Lampung

Tabel 39. Prosentase jumlah rekomendasi hasil pengawasan yang dimanfaatkan untuk perbaikan kinerja lingkup UPT DJPB

UPT	Target (%)	Realisasi (%)	Prosentase
BPBL Lombok	80	72	90.00
BPBL Ambon	80	100	125.00
BPBL Batam	80	100	125.00
BBPBL Lampung	80	96	120.00

Alokasi Anggaran

Tidak ada alokasi anggaran khusus pada indikator kinerja ini.

Permasalahan dan Tindak Lanjut Triwulan Berikutnya

Permasalahan pada Triwulan ini adalah belum tercapainya IKU disebabkan BPBL Lombok belum menyelesaikan 11 temuan dari 25 temuan.

Tindak lanjut pada Triwulan berikutnya adalah menyelesaikan sisa 11 temuan tersebut

18. IKU Nilai IKPA Satker Balai Perikanan Budidaya Laut Lombok (%);

Nilai IKPA adalah Nilai Kinerja Pelaksanaan Anggaran adalah sebagai evaluasi dan *spending review* terhadap optimalisasi peran belanja Kementerian/Lembaga dalam rangka ketahanan fiskal dan ekonomi dengan berdasarkan 8 (delapan) Indikator Pelaksanaan Anggaran yaitu Revisi DIPA, Devisiasi RDP, Penyerapan anggaran, belanja kontraktual, Penyelesaian Tagihan, pengelolaan UP dan TUP, Dispensasi SPM, dan Capaian Output.

Permasalahan dan Tindak Lanjut Triwulan sebelumnya

permasalahan pada Triwulan sebelumnya adalah nilai deviasi Hal III DIPA BPBL Lombok yang masih rendah.

Perbaikan yang sudah dilakukan adalah melakukan koordinasi yang intensif antara PPK, Perencana dan bagian keuangan untuk menyusun penganggaran keuangan BPBL Lombok.

Perbandingan terhadap target yang telah ditetapkan

Pada Triwulan II Tahun 2024 berdasarkan surat dari Kepala Biro Keuangan nomor 2161/SJ.2/KU.130/VII/2024 tanggal 10 Juli 2024 perihal Capaian Nilai Indikator Kinerja Pelaksanaan Anggaran di Lingkungan Kementerian Kelautan dan Perikanan Semester I Tahun 2024, nilai BPBL Lombok sebesar 94,95% dari target 83%.

Perbandingan dari waktu ke waktu

IKU Persentase jumlah rekomendasi hasil pengawasan Triwulan II Tahun 2024 naik sebesar 5.5 % dibandingkan pada Triwulan II Tahun 2023. adapun tampilan secara singkat atas capaian IKU tersebut adalah sebagai berikut :

Tabel 40. Persentase nilai IKPA Satker BPBL Lombok

Nama SK :Tata Kelola Pemerintahan Yang baik di Balai Perikanan Budidaya Laut Lombok						
Nama Indikator :Nilai IKPA Satker Balai Perikanan Budidaya Laut Lombok						
Triwulan II Tahun 2024			Realisasi	Perbandingan Realisasi Triwulan II Tahun 2024 thd Triwulan II Tahun 2023 (%)	Target 2024	Realisasi Terhadap Target Tahunan (%)
Target	Realisasi	Capaian	Triwulan II Tahun 2023			
83	94.95	11439.76%	90.00	5.5	93.76	101.27%

Adapun sejak Tahun 2019, telah dilakukan penilaian IKPA BPBL Lombok. Berikut adalah perkembangan penilaian IKPA BPBL Lombok sejak tahun 2019 :

Tabel 41. Perkembangan nilai IKPA BPBL Lombok

realisasi					2024		
2019	2020	2021	2022	2023	target	realisasi	% capaian
98.06	94.44	95.72	95.01	91.83	93.76	94.95	101.27%

Perbandingan antar sub unit kerja

Berikut adalah tabel perbandingan nilai IKPA lingkup UPT Laut DJPB dimana capaian BPBL Lombok lebih rendah dibandingkan BPBL Ambon, BPBL Batam, dan BBPBL Lampung

Tabel 42. Prosentase jumlah rekomendasi hasil pengawasan yang dimanfaatkan untuk perbaikan kinerja lingkup UPT DJPB

UPT	Target (%)	Realisasi (%)	Prosentase
BPBL Lombok	93.75	94.95	101.28
BPBL Ambon	93.75	96.61	103.05
BPBL Batam	93.75	96.36	102.78
BBPBL Lampung	93.75	97.54	104.04

Alokasi Anggaran

Tidak ada alokasi anggaran khusus pada IKU ini

Permasalahan dan Tindak Lanjut Triwulan Berikutnya

Tidak ada permasalahan yang berarti pada Triwulan II ini, meskipun demikian tetap

harus dilaksanakan pertemuan secara intensif tiap bulan dalam pengisian capaian output.

19. IKU Nilai Kinerja Anggaran (NKA) Satker BPBL Lombok (%)

Nilai Kinerja Anggaran (NKA) adalah proses menghasilkan suatu nilai capaian kinerja untuk setiap indikator yang dilakukan dengan membandingkan data realisasi dengan target yang telah direncanakan sebelumnya yang perhitungannya diperoleh melalui aplikasi SMART DJA.

Pada aplikasi SMART DJA, pengukuran dan evaluasi kinerja anggaran meliputi Aspek Implementasi, Aspek Manfaat, dan Aspek Konteks.

Aspek Implementasi adalah Evaluasi Kinerja Anggaran yang dilakukan untuk menghasilkan informasi Kinerja mengenai penggunaan anggaran dalam rangka pelaksanaan kegiatan atau program dan pencapaian keluarannya.

Aspek Manfaat adalah Evaluasi Kinerja Anggaran yang dilakukan untuk menghasilkan informasi Kinerja mengenai perubahan yang terjadi dalam Pemangku Kepentingan sebagai penerima manfaat atas penggunaan anggaran pada program Kementerian / Lembaga.

Aspek Konteks adalah Evaluasi Kinerja Anggaran yang dilakukan untuk menghasilkan informasi mengenai kualitas informasi yang tertuang dalam dokumen RKA-K/L termasuk relevansinya perkembangan keadaan kebijakan Pemerintah.

Permasalahan dan Tindak Lanjut Triwulan Berikutnya

pengisian SMART hingga saat ini masih terintegrasi dengan aplikasi SAKTI sehingga dibutuhkan koordinasi dengan operator komitmen dalam hal pengisian capaian output aplikasi SAKTI.

Perbandingan terhadap target yang telah ditetapkan

Pada Triwulan II Tahun 2024 ini belum dilakukan penghitungan Nilai Kinerja Anggaran BPBL Lombok karena capaian di akhir tahun.

Perbandingan dari waktu ke waktu

Pada Triwulan II Tahun 2024 ini belum dapat dibandingkan dengan Triwulan II Tahun 2023 karena capaian di akhir tahun.

Perbandingan antar sub unit kerja

IKU ini belum dapat dibandingkan karena capaian akan dihitung pada akhir tahun.

Alokasi Anggaran

Tidak ada alokasi anggaran khusus pada indikator kinerja ini

Permasalahan dan Tindak Lanjut Triwulan Berikutnya

Tidak ada permasalahan yang berarti, namun demikian pengisian SMART hingga saat ini masih terintegrasi dengan aplikasi SAKTI sehingga dibutuhkan berkoordinasi dengan operator komitmen dalam hal pengisian capaian output aplikasi SAKTI.

20. IKU Tingkat Kepatuhan Pengadaan Barang dan Jasa (%);

IKU tingkat kepatuhan pengadaan barang dan jasa adalah Suatu ukuran yang menggambarkan tingkat kepatuhan dalam Pengadaan Barang/Jasa lingkup BPBL Lombok yang telah dilaksanakan sesuai dengan ketentuan yang berlaku.

Tingkat kepatuhan PBJ BPBL Lombok diukur berdasarkan jumlah nilai dari beberapa unsur berikut:

1. Manajemen Risiko PBJ Strategis (5%)
2. Aktivitas Pengendalian telah dilaksanakan sesuai Manajemen Risiko yang disusun (5%)
3. Paket pengadaan melalui penyedia yang telah diumumkan dalam SIRUP (5%)
4. Ketersediaan KAK, HPS, Spesifikasi Teknis dan Rancangan Kontrak pada paket pengadaan dengan kontrak berbentuk Surat Perjanjian (5%)
5. HPS pada paket pengadaan dengan kontrak berbentuk Surat Perjanjian dilengkapi dengan dokumen pendukung yang dapat dipertanggungjawabkan (5%)
6. Pemilihan penyedia barang/Jasa untuk pengadaan dengan kontrak berbentuk surat perjanjian yang dilaksanakan melalui SPSE (10%)
- 7) Jumlah pengadaan dengan kontrak berbentuk surat perjanjian yang telah dikontrakkan (Realisasi Pengadaan Barang dan Jasa) (11,25%)
- 8) Kesesuaian waktu penyelesaian pengadaan barang/jasa dengan kontrak berbentuk surat perjanjian (11,25%)
- 9) Kesesuaian kuantitas (jumlah/volume) pengadaan dengan kontrak berbentuk surat perjanjian (11,25%)
- 10) Kesesuaian spesifikasi pengadaan BARANG dengan kontrak berbentuk surat perjanjian (11,25%)
- 11) Ketersediaan Laporan Penyelenggaraan PBJ (5%)
- 12) Hasil pengawasan Inspektorat Mitra terhadap kegiatan pengadaan barang/jasa ditindaklanjuti oleh Unit yang bersangkutan (15%)

13) Persentase besarnya komponen dalam negeri pada barang, jasa dan gabungan barang dan jasa (TKDN)

Permasalahan dan Tindak Lanjut Triwulan Berikutnya

permasalahan pada Triwulan sebelumnya adalah adanya peraturan terbaru dimana kegiatan PBJ seharusnya dilaksanakan oleh JFT PBJ, namun saat ini masih diijinkan karena ada relaksasi dari LKPP yang menyatakan bahwa satker yang tidak memiliki fungsional PBJ maka bisa dirangkap dengan pegawai fungsional lainnya yang memiliki sertifikat PBJ Level 1 dan kompetensi level 1.

Perbaikan yang sudah dilakukan adalah menugaskan pegawai untuk mengikuti uji kompetensi PBJ, namun hingga Triwulan II ini belum ada yang lulus uji kompetensi PBJ

Perbandingan terhadap target yang telah ditetapkan

Pada Triwulan II Tahun 2024 ini belum dilakukan penghitungan Nilai Kepatuhan Pengadaan Barang dan Jasa karena capaian di akhir tahun.

Perbandingan dari waktu ke waktu

IKU nilai kepatuhan PBJ Triwulan II Tahun 2024 belum dapat dibandingkan dengan Triwulan II Tahun 2023 karena capaian akhir tahun

Perbandingan antar sub unit kerja

IKU ini belum dapat dibandingkan karena capaian akan dihitung pada akhir tahun.

Alokasi Anggaran

Tidak ada alokasi anggaran khusus pada indikator kinerja ini

Permasalahan dan Tindak Lanjut Triwulan Berikutnya

Tidak ada masalah yang berarti, meskipun demikian tim PBJ tetap menyusun dokumen-dokumen PBJ sesuai dengan ketentuan yang berlaku.

21. IKU Tingkat Kepatuhan Pengelolaan Barang Milik Negara Lingkup Satker BPBL Lombok (%);

Suatu ukuran yang menggambarkan tingkat kepatuhan dalam pengelolaan BMN lingkup BPBL Lombok yang telah dilaksanakan sesuai dengan ketentuan yang berlaku.

Tingkat kepatuhan pengelolaan BMN diukur berdasarkan jumlah nilai dari beberapa unsur

berikut:

1. Rencana Kebutuhan BMN (RKBMN) Tahun 2022 (25%).
2. Tersedianya usulan penetapan status penggunaan BMN (15%).
3. Tersedianya usulan penghapusan BMN untuk BMN dengan kondisi Rusak Berat (15%).
4. Pemanfaatan BMN hasil pengadaan belanja modal Tahun 2021 (20%)
5. Penyusunan Laporan BMN secara tepat waktu (25%).

Permasalahan dan Tindak Lanjut Triwulan sebelumnya

permasalahan pada Triwulan sebelumnya adalah belum dilakukan PSP, dimana perbaikan yang sudah dilakukan adalah mengajukan usulan PSP.

Perbandingan terhadap target yang telah ditetapkan

Pada Triwulan II Tahun 2024 ini belum dilakukan penghitungan Nilai Kepatuhan Pengelolaan Barang Milik Negara karena capaian di akhir tahun.

Perbandingan dari waktu ke waktu

IKU Nilai Kepatuhan pengelolaan Branag Milik Negara Triwulan II Tahun 2024 belum dapat dibandingkan dengan Triwulan II Tahun 2023.

Perbandingan antar sub unit kerja

IKU ini belum dapat dibandingkan karena capaian akan dihitung pada akhir tahun.

Alokasi Anggaran

Tidak ada alokasi anggaran khusus pada indikator kinerja ini

Permasalahan dan Tindak Lanjut Triwulan Berikutnya

Pada Triwulan II Tahun 2024 tidak ada permasalahan yang berarti, meskipun demikian BPBL lombok tetap menyusun dokumen BMN sesuai dengan ketentuan yang berlaku.

22. IKU Persentase pelaku usaha perikanan budidaya yang terintegrasi dengan data KUSUKA (%)

Persentase pelaku usaha budidaya ikan yang terintegrasi KUSUKA, merupakan penilaian atas capaian pendataan pelaku usaha yang telah terdaftar di database KUSUKA dengan status submit valid dan revisi. Pendataan pelaku usaha bertujuan untuk mengumpulkan/updating

data pelaku usaha budidaya ikan. Pendataan KUSUKA dihitung mulai 1 Januari s.d. 31 Desember 2023, dengan baseline data hasil pendataan terakhir tahun 2022 (31 Desember 2022).

Permasalahan dan Tindak Lanjut Triwulan sebelumnya

permasalahan pada Triwulan sebelumnya adalah proses verifikator yang cukup lama dan masih seringnya aplikasi mengalami error

Perbaikan yang sudah dilakukan adalah koordinasi dengan TIM DJPB dan PUSDATIN terkait kendala pada Aplikasi KUSUKA.

Perbandingan terhadap target yang telah ditetapkan

Pada Triwulan II Tahun 2024 ini belum dilakukan penghitungan Persentase pelaku usaha perikanan budidaya yang terintegrasi dengan data KUSUKA karena capaian di akhir tahun.

Perbandingan dari waktu ke waktu

IKU Persentase pelaku usaha yang terintegrasi KUSUKA pada Triwulan I Tahun 2023 ini belum dapat dibandingkan dengan Triwulan II Tahun 2023 karena capaian di akhir tahun.

Perbandingan antar sub unit kerja

IKU ini belum dapat dibandingkan karena capaian akan dihitung pada akhir tahun.

Alokasi Anggaran

Tidak ada alokasi anggaran khusus pada indikator kinerja ini

Permasalahan dan Tindak Lanjut Triwulan Berikutnya

Permasalahan yang terjadi pada Triwulan II ini adalah masih seringnya aplikasi error sehingga tindak lanjut ke depannya adalah berkoordinasi dengan TIM DJPB dan PUSDATIN terkait kendala pada Aplikasi KUSUKA.

23. IKU Indeks pengelolaan kepegawaian

IKU indeks Pengelolaan pegawai adalah proses pengelolaan pegawai mulai dari pengangkatan hingga pemberhentian bagi pegawai lingkup BPBL Lombok. Proses tersebut dibagi dalam 3 (tiga) rumpun, yaitu : (1) proses Mutasi, yang terdiri dari proses pengangkatan CANS, pengangkatan CPNS menjadi PNS, kenaikan pangkat, kenaikan jabatan, pengangkatan pertama dalam jabatan, perpindahan jabatan, pencantuman gelar pendidikan, proses peninjauan masa kerja, kenaikan gaji berkala, perpindahan SDM Aparatur dan pemberhentian; (2) proses ketatausahaan, yang terdiri dari proses pembuatan kartu pegawai/istri/suami, proses izin cuti, dan pemberian penghargaan atau sanksi, dan (3) informasi ASN, yang terdiri dari :

rekapitulasi kehadiran, perhitungan tunjangan kinerja, pelaksanaan pengambilan sumpah PNS, dan peremajaan data ASN. Indeks pengelolaan kepegawaian merupakan pengukuran kualitas proses pengelolaan pegawai, yang menyatakan tingkat penyimpangan proses dalam standar mutu yang sesuai dengan peraturan perundang-undangan yang berlaku.

Permasalahan pada Tahun 2023 adalah bahwa sempat dalam aplikasi e-Kinerja BKN kepala balai yang lama masih teregister sebagai kepala balai BPBL Lombok namun hal tersebut dapat terselesaikan dengan dengan koordinasi dengan bagian SDMAO DJPB.

Permasalahan dan Tindak Lanjut Triwulan sebelumnya

Permasalahan pada Triwulan sebelumnya adalah bahwa nama plt kepala balai Perikanan Budidaya Laut Lombok di aplikasi ekinerja BKN masih nama kepala balai yang lama

Perbaikan yang sudah dilakukan adalah konsultasi dengan bagian SDMAO DJPB sehingga kini ekinerja BKN BPBL Lombok sudah dengan profil kepala balai yang baru.

Perbandingan terhadap target yang telah ditetapkan

Pada Triwulan II Tahun 2024 ini belum dilakukan penghitungan Indeks pengelolaan Kepegawaian karena capaian di akhir tahun.

Perbandingan dari waktu ke waktu

IKU Indeks pengelolaan kepegawaian pada Triwulan II Tahun 2024 ini belum dapat dibandingkan dengan Triwulan II Tahun 2023 karena capaian di akhir tahun

Perbandingan antar sub unit kerja

IKU ini belum dapat dibandingkan karena capaian akan dihitung pada akhir tahun.

Alokasi Anggaran

Tidak ada alokasi anggaran khusus pada indikator kinerja ini

Permasalahan dan Tindak Lanjut Triwulan Berikutnya

Tidak ada permasalahan yang berarti, meskipun demikian BPBL Lombok tetap menyusun dokumentasi kepegawaian sesuai dengan ketentuan yang berlaku.

24. IKU Nilai Pengawasan kearsipan ;

Kearsipan adalah rekaman kegiatan atau peristiwa dalam berbagai bentuk dan media sesuai dengan perkembangan teknologi informasi dan komunikasi yang dibuat dan diterima oleh lembaga negara, pemerintahan daerah, lembaga pendidikan, perusahaan, organisasi politik, organisasi kemasyarakatan, dan perseorangan dalam pelaksanaan kehidupan

bermasyarakat, berbangsa, dan bernegara.

Pengawasan Kearsipan adalah proses kegiatan dalam menilai kesesuaian antara prinsip, kaidah, dan standar kearsipan dengan penyelenggaraan kearsipan.

Permasalahan dan Tindak Lanjut Triwulan sebelumnya

permasalahan pada Triwulan sebelumnya adalah akan dilakukannya pra penilaian pengawasan kearsipan di akhir April, dimana kegiatan tersebut sudah dilaksanakan namun hingga saat ini BPBL Lombok belum ada jabatan arsiparis sehinggannya nilai masih kurang

Perbandingan terhadap target yang telah ditetapkan

Pada Triwulan II Tahun 2024 ini belum dilakukan penilaian pengawasan kearsipan karena capaian di akhir tahun.

Perbandingan dari waktu ke waktu

IKU pengawasan kearsipan Triwulan II Tahun 2024 belum dapat dibandingkan dengan Triwulan II Tahun 2023 karena capaian di akhir tahun.

Perbandingan antar sub unit kerja

IKU ini belum dapat dibandingkan karena capaian akan dihitung pada akhir tahun.

Alokasi Anggaran

Tidak ada alokasi anggaran khusus pada indikator kinerja ini dan

Permasalahan dan Tindak Lanjut Triwulan Berikutnya

Pada Triwulan ini belum ada permasalahan yang berarti, namun BPBL Lombok hingga saat ini belum mempunyai jabatan arsiparis sehingga nilai pengawasan kearsipan BPBL Lombok masih belum cukup baik.

25. IKU Persentase Layanan Perkantoran BPBL Lombok;

Persentase layanan perkantoran pusat merupakan kualitas layanan perkantoran di satker BPBL Lombok dimana IKU ini merupakan IKU baru yang baru ada pada Tahun 2024.

Permasalahan dan Tindak Lanjut Triwulan sebelumnya

Permasalahan pada Triwulan sebelumnya adalah adanya kerusakan di beberapa titik gedung Laboratorium Kesehatan Ikan dan Lingkungan.

Perbaikan yang sudah dilakukan adalah dilakukan memperbaiki kerusakan di beberapa titik dalam rangka pelayanan kantor BPBL Lombok.

Perbandingan terhadap target yang telah ditetapkan

Pada Triwulan II Tahun 2024 ini belum dilakukan perhitungan prosentase layanan perkantoran karena capaian di akhir tahun.

Perbandingan dari waktu ke waktu

IKU ini merupakan IKU baru sehingga tidak dapat dibandingkan dengan Tahun sebelumnya.

Perbandingan antar sub unit kerja

IKU ini belum dapat dibandingkan karena capaian akan dihitung pada akhir tahun.

Alokasi Anggaran

Tidak ada alokasi anggaran khusus pada indikator kinerja ini

Permasalahan dan Tindak Lanjut Triwulan Berikutnya

permasalahan pada Triwulan II Tahun 2024 adalah akan dilaksanakannya penilaian pelayanan publik.

Tindak lanjut ke depannya dalam menghadapi permasalahan tersebut adalah koordinasi antara subbagian umum dan tim pelayanan publik untuk melengkapi dokumen-dokumen yang diperlukan.

3.2. CAPAIAN KINERJA ANGGARAN

Balai Perikanan Budidaya Laut Lombok dalam membiayai program peningkatan produksi perikanan budidaya laut mendapatkan alokasi anggaran yang bersumber dari APBN sebesar Rp. 25.088.141.000 (Dua Puluh Lima Milyar Delapan Puluh Delapan Juta Seratus Empat Puluh Satu ribu rupiah) dan dari dana yang dialokasikan tersebut, sampai dengan Triwulan II Tahun 2024 telah terealisasi sebesar Rp 12.868.469.152 atau 45,86% dari pagu.

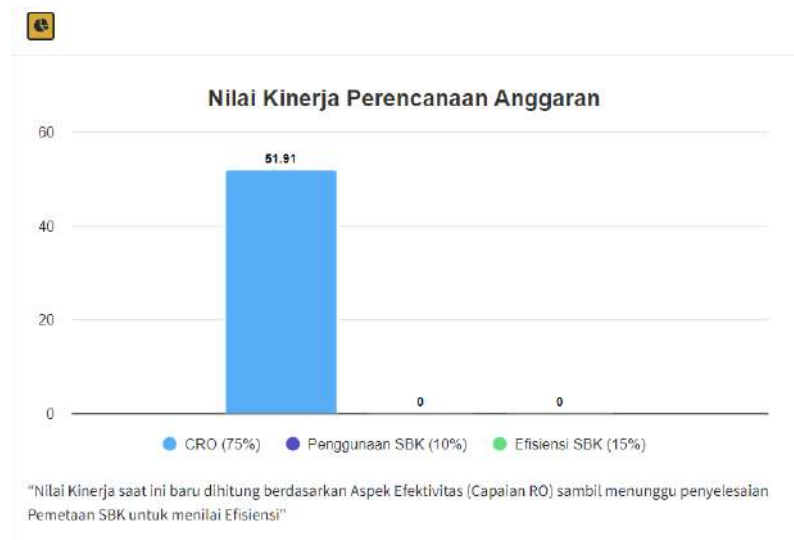


NO	KODE NAMA SATKER	KETERANGAN	JENIS BELANJA									TOTAL	
			PEGAWAI	BARANG	MODAL	BEBAN BUNGA	SUBSIDI	HIBAH	BANSOS	LAINLAIN	TRANSFER		
1	567762 BALAI PERIKANAN BUDIDAYA LAUT LOMBOK	PAGU	7,893,990,000	19,965,684,000	198,180,000	0	0	0	0	0	0	0	28,057,854,000
		REALISASI	4,104,764,426 (52.00%)	8,616,088,926 (43.15%)	147,615,800 (74.49%)	0 (0.00%)	0 (0.00%)	0 (0.00%)	0 (0.00%)	0 (0.00%)	0 (0.00%)	0 (0.00%)	12,868,469,152 (45.86%)
GRAND TOTAL		PAGU	7,893,990,000	19,965,684,000	198,180,000	0	0	0	0	0	0	0	28,057,854,000
		REALISASI	4,104,764,426 (52.00%)	8,616,088,926 (43.15%)	147,615,800 (74.49%)	0 (0.00%)	0 (0.00%)	0 (0.00%)	0 (0.00%)	0 (0.00%)	0 (0.00%)	0 (0.00%)	12,868,469,152 (45.86%)
		SISA	3,789,225,574	11,349,595,074	50,564,200	0	0	0	0	0	0	0	15,189,384,848

Gambar 13. Screenshot aplikasi OMSPAN

3.3. EFISIENSI PENGGUNAAN SUMBER DAYA

Efisiensi didefinisikan sebagai suatu hubungan antara hasil (output) yang ingin dicapai dengan sumber daya (input) yang digunakan untuk mencapai hasil tersebut. Suatu kegiatan dikatakan efisien apabila dalam pencapaian output tersebut menggunakan input seminimal mungkin. Pada Triwulan II Tahun 2024 ini nilai Kinerja saat ini baru dihitung berdasarkan Aspek Efektivitas (Capaian RO) sambil menunggu penyelesaian Pemetaan SBK untuk menilai Efisiensi.



Gambar 14. Screenshot aplikasi SMART DJA

BAB 4. PENUTUP

Laporan Kinerja BPBL Lombok Triwulan II Tahun 2024 merupakan bentuk pertanggungjawaban atas perwujudan kewajiban untuk mempertanggungjawabkan keberhasilan atau kegagalan atas pelaksanaan misi organisasi dalam mencapai tujuan-tujuan dan sasaran-sasaran yang telah ditetapkan melalui suatu media pertanggungjawaban secara periodik.

Pada Triwulan II Tahun 2024, hasil pengukuran dan analisa yang dilakukan baik secara kuantitatif maupun kualitatif pada seluruh indikator-indikator utama (IKU) yang menjadi target BPBL Lombok didapatkan hasil dari total 25 IKU, sebanyak 8 indikator kinerja memenuhi target yang telah ditetapkan dan 1 indikator kinerja tidak memenuhi target.

Selanjutnya, dalam mempercepat dan meningkatkan kinerja BPBL Lombok di tahun-tahun kedepan beberapa upaya-upaya konkrit yang dapat dilakukan, antara lain: (i) meningkatkan koordinasi antara PPK, Perencana dan bagian keuangan; (ii) mengajukan kebutuhan akan jabatan arsiparis di BPBL Lombok dan (iv) menyelesaikan saran rekomendasi itjen yang belum terselesaikan.

Akhirnya, Laporan Kinerja Triwulan II Tahun 2024 ini diharapkan dapat memberikan gambaran capaian-capaian output dari IKU yang telah ditetapkan sesuai dengan Perjanjian Kinerja (PK) antara Dirjen Perikanan Budidaya dan Kepala BPBL Lombok. Lebih lanjut lagi, laporan ini diharapkan dapat menjadi bahan masukan/ input dalam merumuskan kebijakan baik di level UPT maupun di tingkatan yang lebih tinggi (level pusat) di masa yang akan datang.

Demikian Laporan Kinerja (LKj) BPBL Lombok Triwulan II Tahun 2024 ini dibuat untuk digunakan sebagaimana mestinya.

LAMPIRAN 1

**PERJANJIAN KINERJA
TAHUN 2024**



**KEMENTERIAN KELAUTAN DAN PERIKANAN
DIREKTORAT JENDERAL PERIKANAN BUDI DAYA**

JALAN MEDAN MERDEKA TIMUR NOMOR 16
JAKARTA 10110 KOTAK POS 4130 JKP 10041
TELEPON (021) 3519070 (LACAK), FAKSIMILE (021) 3514772
LAMAN www.kkp.go.id SUREL ditjenpb@kkp.go.id

**PERJANJIAN KINERJA TAHUN 2024
BALAI PERIKANAN BUDIDAYA LAUT LOMBOK**

Dalam rangka mewujudkan manajemen pemerintahan yang efektif, transparan, akuntabel dan berorientasi pada hasil, kami yang bertanda tangan di bawah ini :

Nama : **Wawan Cahyono Ashuri**
Jabatan : Plt. Kepala Balai Perikanan Budidaya Laut Lombok
Selanjutnya disebut **Pihak Pertama**

Nama : **Tb. Haeru Rahayu**
Jabatan : Direktur Jenderal Perikanan Budidaya
Selaku atasan **Pihak Pertama**, selanjutnya disebut **Pihak Kedua**

Pihak Pertama berjanji akan mewujudkan target kinerja yang seharusnya sesuai lampiran perjanjian ini, dalam rangka mencapai target kinerja jangka menengah seperti yang telah ditetapkan dalam dokumen perencanaan. Keberhasilan dan kegagalan pencapaian target kinerja tersebut menjadi tanggung jawab kami.

Pihak Kedua akan melakukan supervisi yang diperlukan serta akan melakukan evaluasi terhadap capaian kinerja dari perjanjian ini dan mengambil tindakan yang diperlukan dalam rangka pemberian penghargaan dan sanksi.

Jakarta, 20 Januari 2024

Pihak Kedua
Direktur Jenderal Perikanan Budidaya


Tb. Haeru Rahayu

Pihak Pertama
Plt. Kepala Balai Perikanan Budidaya Laut
Lombok


Wawan Cahyono Ashuri

**PERJANJIAN KINERJA TAHUN 2024
BALAI PERIKANAN BUDIDAYA LAUT LOMBOK**

SASARAN KEGIATAN		INDIKATOR KINERJA	TARGET
1.	Ekonomi Sektor Perikanan Budidaya Meningkatkan di Balai Perikanan Budidaya Laut Lombok	1. Nilai PNBP Satuan Kerja Balai Perikanan Budidaya Laut Lombok (Rupiah)	781.085.000
2.	Meningkatnya Sarana dan Prasarana Pembudidayaan Ikan	2. Persentase Bantuan Calon Induk yang Disalurkan ke Masyarakat (Persen)	75
		3. Persentase Bantuan Benih Ikan yang Disalurkan ke Masyarakat (Persen)	75
		4. Calon Induk Unggul Ikan Laut yang Diproduksi (Ekor)	3.476
		5. Persentase Bantuan Bibit Rumput Laut yang Disalurkan ke Masyarakat (Persen)	75
		6. Persentase Bantuan Sarana Kebun Bibit Rumput Laut (KBRL) Yang Disalurkan Ke Masyarakat (Persen)	75
		7. Persentase Sarana dan Prasarana Budidaya Ikan Air Tawar yang Dimanfaatkan (Persen)	100
		8. Persentase Diseminasi Teknologi Budi Daya Ikan (Persen)	100
		9. Persentase Sarana dan Prasarana Budi Daya Ikan Hias yang Disalurkan (Persen)	100
		3.	Meningkatnya Kualitas Pengendalian dan Pengawasan Perikanan Budidaya Bidang

SASARAN KEGIATAN		INDIKATOR KINERJA		TARGET
	Kawasan dan Kesehatan Ikan	11.	Ruang Lingkup Laboratorium yang Terakreditasi (Parameter)	7
		12.	Persentase Pengujian Antimikrobal Resistance (AMR) (Persen)	100
4.	Tata Kelola Pemerintahan yang Baik di Balai Perikanan Budidaya Laut Lombok	13.	Indeks Profesionalitas ASN Unit Kerja Lingkup BPBL Lombok (Persen)	85
		14.	Hasil Penilaian Pembangunan Zona Integritas Menuju Wilayah Bebas dari Korupsi (Nilai)	76
		15.	Prosentase Penyelesaian LHP BPK Atas Satker Balai Perikanan Budidaya Laut Lombok (Persen)	100
		16.	Nilai PM SAKIP Lingkup Balai Perikanan Budidaya Laut Lombok (Nilai)	82
		17.	Prosentase Rekomendasi Hasil Pengawasan yang Dimanfaatkan untuk Perbaikan Kinerja Lingkup Satker Balai Perikanan Budidaya Laut Lombok (Persen)	80
		18.	Nilai IKPA Satker Balai Perikanan Budidaya Laut Lombok (Nilai)	93,76
		19.	NKA Satker Balai Perikanan Budidaya Laut Lombok (Nilai)	86
		20.	Tingkat Kepatuhan Pengadaan Barang/Jasa Satker Balai Perikanan Budidaya Laut Lombok (Nilai)	80

SASARAN KEGIATAN		INDIKATOR KINERJA	TARGET
		21. Tingkat Kepatuhan Pengelolaan BMN Satker Balai Perikanan Budidaya Laut Lombok (Nilai)	80
		22. Persentase Pelaku Usaha Perikanan Budidaya yang Terintegrasi dengan Data KUSUKA (Persen)	80
		23. Indeks Pengelolaan Kepegawaian (Indeks)	4
		24. Nilai Pengawasan kearsipan (Nilai)	75
		25. Persentase Layanan Perkantoran BPBL Lombok (Persen)	80

Jakarta, 20 Januari 2024

Pihak Kedua
Direktur Jenderal Perikanan Budidaya

Tb. Haeru Rahayu

Pihak Pertama
Plt. Kepala Balai Perikanan Budidaya Laut Lombok

Wawan Cahyono Ashuri

DATA ANGGARAN :

NO	KEGIATAN /SASARAN KEGIATAN	ANGGARAN (Rp.)
1.	Pengelolaan Perbenihan Ikan	3.846.476.000
2.	Pengelolaan Kawasan dan Kesehatan Ikan	461.289.000
3.	Pengelolaan Produksi dan Usaha Pembudidayaan Ikan	12.150.000.000
4.	Dukungan Manajemen Internal Lingkup Ditjen Perikanan Budidaya	12.140.089.000
Total Anggaran Balai Perikanan Budi Daya Laut Lombok Tahun 2024		28.597.854.000

Jakarta, 20 Januari 2024

Pihak Kedua
Direktur Jenderal Perikanan Budidaya



Tb. Haeru Rahayu

Pihak Pertama
Plt. Kepala Balai Perikanan Budidaya Laut
Lombok



Wawan Cahyono Ashuri

LAMPIRAN 2

DATA DUKUNG INDIKATOR KINERJA UTAMA



KEMENTERIAN KELAUTAN DAN PERIKANAN
DIREKTORAT JENDERAL PERIKANAN BUDI DAYA

JALAN MEDAN MERDEKA TIMUR NOMOR 16
JAKARTA 10110 KOTAK POS 4130 JKP 10041
TELEPON (021) 3519070 (LACAK), FAKSIMILE (021) 3514772
LAMAM www.kkp.go.id SUREL ditjenpb@kkp.go.id

Nomor : B.4627/DJPB.1/KU.340/VII/2024 11 Juli 2024
Sifat : -
Lampiran : 2 (dua) lembar
Hal : Capaian Realisasi PNBP Lingkup DJPB
Triwulan II Tahun 2024

Yth. (Daftar Terlampir)

Dalam rangka penyusunan Laporan Kinerja (LKj) lingkup KKP periode Triwulan II Tahun 2024, bersama ini disampaikan Capaian Realisasi PNBP Lingkup DJPB Triwulan II Tahun 2024 sebagai berikut:

1. Diperoleh dari jumlah Pendapatan Fungsional dan Umum Realisasi Penerimaan Negara Bukan Pajak UPT dan BLU DJPB periode 1 Januari 2024 s.d. 30 Juni 2024 (Triwulan II 2024).
2. Berdasarkan hasil pengukuran kinerja, persentase jumlah Realisasi Penerimaan Negara Bukan Pajak UPT dan BLU DJPB pada periode pengukuran hingga periode Triwulan II Tahun 2024 lingkup DJPB sebesar **33,99%** (sebesar **Rp16.989.598.627** dari target PNBP DJPB sebesar **Rp. 49.985.496.000**).
3. Rincian capaian Realisasi Penerimaan Negara Bukan Pajak dari masing-masing UPT dan BLU DJPB disampaikan pada lampiran.

Demikian disampaikan, atas perhatian dan kerjasamanya kami ucapkan terimakasih.

a.n. Direktur Jenderal Perikanan Budi Daya
Sekretaris Direktorat Jenderal,



Ditandatangani
Secara Elektronik

Gemi Triastutik

Tembusan :
Direktur Jenderal Perikanan Budi Daya

Lampiran Surat Dinas

Nomor : B.4627/DJPB.1/KU.340/VII/2024

Tanggal : 11 Juli 2024

DAFTAR NAMA PEJABAT PENERIMA SURAT

1. Kepala BLU Balai Besar Perikanan Budidaya Air Payau Jepara
2. Plh. Kepala Balai Besar Perikanan Budidaya Air Tawar Sukabumi
3. Kepala Balai Besar Perikanan Budidaya Laut Lampung
4. Kepala BLU Balai Perikanan Budidaya Air Payau Situbondo
5. Kepala Balai Perikanan Budidaya Air Payau Takalar
6. Kepala Balai Perikanan Budidaya Air Payau Ujung Batee
7. Kepala Balai Perikanan Budidaya Laut Batam
8. Kepala Balai Perikanan Budidaya Laut Ambon
9. Plt. Kepala Balai Perikanan Budidaya Laut Lombok
10. Plt. Kepala Balai Perikanan Budidaya Air Tawar Mandiangin
11. Kepala Balai Perikanan Budidaya Air Tawar Tatelu
12. Plt. Kepala Balai Perikanan Budidaya Air Tawar Sungai Gelam
13. Kepala BLU Balai Layanan Usaha Produksi Perikanan Budidaya Karawang
14. Kepala Balai Produksi Induk Udang Unggul dan Kekekangan Karangasem
15. Kepala Balai Pengujian Kesehatan Ikan dan Lingkungan Serang

a.n. Direktur Jenderal Perikanan Budi Daya
Sekretaris Direktorat Jenderal,



Ditandatangani
Secara Elektronik

Gemi Triastutik

No.	KODE SATKER	NAMA SATUAN KERJA	TARGET SESUAI PK	REALISASI S/D CAPAIAN IKU	% SESUAI PK	S / D BULAN
1	2	3	4	5	6	7
		REALISASI PENDAPATAN PNBP				
1	632462	Direktorat Jenderal Perikanan Budi Daya (Pusat)	Rp 50.000.000	Rp 2.761.307.056	5522,61	CAPAIAN IKU
	I	Pendapatan Fungsional dan Umum	Rp 50.000.000	Rp 369.024.999	738,05	
	II	Pendapatan Non Anggaran	Rp -	Rp 2.392.282.057		
2	445393	BLU Balai Layanan Usaha Produksi Perikanan Budidaya Karawang	Rp 27.358.090.000	Rp 1.282.326.746	4,69	CAPAIAN IKU
	I	Pendapatan Fungsional dan Umum	Rp 27.358.090.000	Rp 173.064.402	4,35	
	II	Pendapatan Badan Layanan Umum		Rp 1.016.980.864		
	III	Pendapatan Non Anggaran	Rp -	Rp 92.281.480		
3	239192	BLU Balai Besar Perikanan Budidaya Air Payau Jepara	Rp 4.500.400.000	Rp 1.175.547.249	26,12	CAPAIAN IKU
	I	Pendapatan Fungsional dan Umum	Rp 4.500.400.000	Rp 46.279.764	25,96	
	II	Pendapatan Badan Layanan Umum		Rp 1.121.833.851		
	III	Pendapatan Non Anggaran	Rp -	Rp 7.433.634		
4	238734	Balai Besar Perikanan Budidaya Air Tawar Sukabumi	Rp 1.590.081.000	Rp 962.313.244	60,52	CAPAIAN IKU
	I	Pendapatan Fungsional dan Umum	Rp 1.590.081.000	Rp 952.701.914	59,92	
	II	Pendapatan Non Anggaran	Rp -	Rp 9.611.330		
5	427706	Balai Besar Perikanan Budidaya Laut Lampung	Rp 1.189.308.000	Rp 526.578.609	44,28	CAPAIAN IKU
	I	Pendapatan Fungsional dan Umum	Rp 1.189.308.000	Rp 526.561.418	44,27	
	II	Pendapatan Non Anggaran	Rp -	Rp 17.191		
6	567350	BLU Balai Perikanan Budidaya Air Payau Situbondo	Rp 3.552.374.000	Rp 4.382.963.067	123,38	CAPAIAN IKU
	I	Pendapatan Fungsional dan Umum	Rp 3.552.374.000	Rp 577.223.050	122,74	
	II	Pendapatan Badan Layanan Umum		Rp 3.782.869.156		
	III	Pendapatan Non Anggaran	Rp -	Rp 22.870.861		
7	237657	Balai Perikanan Budidaya Air Tawar Jambi	Rp 1.555.000.000	Rp 708.760.388	45,58	CAPAIAN IKU
	I	Pendapatan Fungsional dan Umum	Rp 1.555.000.000	Rp 667.089.000	42,90	
	II	Pendapatan Non Anggaran	Rp -	Rp 41.671.388		
8	567680	Balai Perikanan Budidaya Air Payau Takalar	Rp 1.683.158.000	Rp 1.416.526.433	84,16	CAPAIAN IKU
	I	Pendapatan Fungsional dan Umum	Rp 1.683.158.000	Rp 1.365.696.836	81,14	
	II	Pendapatan Non Anggaran	Rp -	Rp 50.829.597		

9	567385	Balai Perikanan Budidaya Air Payau Ujung Batee	Rp	1.232.517.000	Rp	388.516.588	31,52	CAPAIAN IKU
	I	Pendapatan Fungsional dan Umum	Rp	1.232.517.000	Rp	383.566.226	31,12	
	II	Pendapatan Non Anggaran	Rp	-	Rp	4.950.362		
10	567474	Balai Perikanan Budidaya Laut Batam	Rp	1.274.795.000	Rp	575.253.460	45,13	CAPAIAN IKU
	I	Pendapatan Fungsional dan Umum	Rp	1.274.795.000	Rp	564.413.191	44,27	
	II	Pendapatan Non Anggaran	Rp	-	Rp	10.840.269		
11	567584	Balai Perikanan Budidaya Air Tawar Mandiangin	Rp	1.214.288.000	Rp	612.914.156	50,48	CAPAIAN IKU
	I	Pendapatan Fungsional dan Umum	Rp	1.214.288.000	Rp	564.278.793	46,47	
	II	Pendapatan Non Anggaran	Rp	-	Rp	48.635.363		
12	538911	Balai Perikanan Budidaya Air Tawar Tatelu	Rp	1.212.600.000	Rp	307.319.735	25,34	CAPAIAN IKU
	I	Pendapatan Fungsional dan Umum	Rp	1.212.600.000	Rp	305.260.108	25,17	
	II	Pendapatan Non Anggaran	Rp	-	Rp	2.059.627		
13	567720	Balai Perikanan Budidaya Laut Ambon	Rp	968.400.000	Rp	310.217.474	32,03	CAPAIAN IKU
	I	Pendapatan Fungsional dan Umum	Rp	968.400.000	Rp	297.929.240	30,77	
	II	Pendapatan Non Anggaran	Rp	-	Rp	12.288.234		
14	567762	Balai Perikanan Budidaya Laut Lombok	Rp	781.085.000	Rp	576.401.834	73,80	CAPAIAN IKU
	I	Pendapatan Fungsional dan Umum	Rp	781.085.000	Rp	409.006.584	52,36	
	II	Pendapatan Non Anggaran	Rp	-	Rp	167.395.250		
15	567800	Balai Pengujian Kesehatan Ikan dan Lingkungan Serang	Rp	1.100.000.000	Rp	515.925.070	46,90	CAPAIAN IKU
	I	Pendapatan Fungsional dan Umum	Rp	1.100.000.000	Rp	515.925.070	46,90	
	II	Pendapatan Non Anggaran	Rp	-	Rp	-		
16	445394	Balai Produksi Induk Udang Unggul dan Kekerangan Karangasem	Rp	723.400.000	Rp	515.925.070	71,32	CAPAIAN IKU
	I	Pendapatan Fungsional dan Umum	Rp	723.400.000	Rp	486.224.048	67,21	
	II	Pendapatan Non Anggaran	Rp	-	Rp	503.470		
		JUMLAH PENDAPATAN FUNGSIONAL + UMUM (I)	Rp	49.985.496.000	Rp	8.204.244.643	28,26	
		JUMLAH PENDAPATAN BLU (II)			Rp	5.921.683.871		
		JUMLAH NON ANGGARAN (III)	Rp	-	Rp	2.863.670.113		
		JUMLAH PENDAPATAN I + II + III	Rp	49.985.496.000	Rp	16.989.598.627		33,99

Capaian Realisasi Bantuan Kebun Bibit Rumput Laut Triwulan II Tahun 2024
Balai Perikanan Budidaya Laut Lombok

REALISASI BANTUAN Kebun Bibit Rumput Laut BPBL LOMBOK TAHUN 2024

I. TARGET BANTUAN KEBUN BIBIT RUMPUT LAUT BPBL LOMBOK

Jumlah Kebun Bibit Rumput Laut (Paket) : 14

II. CAPAIAN BANTUAN KEBUN BIBIT RUMPUT LAUT BPBL LOMBOK

Bulan	Jumlah Bantuan Kebun Bibit Rumput Laut	Jumlah Kumulatif Bantuan Kebun Bibit Rumput Laut	Prosentase Capaian Bantuan Kebun Bibit Rumput Laut
Januari	-	-	0,00%
Februari	-	-	0,00%
Maret	-	-	0,00%
April	4	4	28,57%
Mei	6	10	71,43%
Juni	1	11	78,57%

Lombok Barat, 9 Juli 2024



Wawan Cahyono Ashuri, S.Pi., M.Pi.

No	Penerima	Nama Kelompok	Provinsi	Kab/Kota	Tanggal Distribusi	Komoditas	Jumlah Kebun Bibit Rumput Laut (Paket)	Keterangan BAST	SK Penerima
JUMLAH TOTAL							11		
REALISASI BANTUAN Kebun Bibit Rumput Laut BPBL LOMBOK TAHUN 2024									
Bulan Januari - 2024									
NIHIL									
Bulan Februari - 2024									
NIHIL									
Bulan Maret - 2024									
NIHIL									
Bulan April - 2024									
1	Mahmud	Oi Ncara	NTB	Bima	3 April 2024	Cottonii Sakul	1	No : B.1010/BPBL-L/PB.150/KBRL/IV/2024	No : B.539/BPBL-L/PB.150/II/2024
2	Rita Komalasari	Srikandi	NTB	Bima	3 April 2024	Cottonii Sakul	1	No : B.1011/BPBL-L/PB.150/KBRL/IV/2024	No : B.539/BPBL-L/PB.150/II/2024
3	Sahaluddin	Bahari Indah	NTB	Sumbawa	4 April 2024	Cottonii Sakul	1	No : B.1021/BPBL-L/PB.150/KBRL/IV/2024	No : B.538/BPBL-L/PB.150/II/2024
4	Hasanudin	Jaya Makmur	NTB	Sumbawa	4 April 2024	Cottonii Sakul	1	No : B.1020/BPBL-L/PB.150/KBRL/IV/2024	No : B.538/BPBL-L/PB.150/II/2024
Bulan Mei - 2024									
1	M. Akbar	Kramat	NTB	Dompu	3 Mei 2024	cottonii coklat	1	No : B.1215/BPBL-L/PB.150/KBRL/V/2024	No : B.540/BPBL-L/PB.150/II/2024
2	M. Arif Fathurrahman	Mutiara Teluk Saleh	NTB	Dompu	3 Mei 2024	cottonii coklat	1	No : B.1216/BPBL-L/PB.150/KBRL/V/2024	No : B.540/BPBL-L/PB.150/II/2024
3	Abdul Hamid Rasyid	KUB Bina Karya	Bali	Buleleng	16 Mei 2024	Cottonii Sakul	1	No : B.1311/BPBL-L/PB.150/KBRL/V/2024	No : B.597/BPBL-L/PB.150/II/2024
4	Bakri	KUB Bunga Indah	Bali	Buleleng	16 Mei 2024	Cottonii Sakul	1	No : B.1310/BPBL-L/PB.150/KBRL/V/2024	No : B.597/BPBL-L/PB.150/II/2024
5	I Nyoman Sudastra	Sari Segara	Bali	Klungkung	16 Mei 2024	Cottonii Sakul	1	No : B.1312/BPBL-L/PB.150/KBRL/V/2024	No : B.597/BPBL-L/PB.150/II/2024
6	I Ketut Pait Antara	Segara Mandiri	Bali	Klungkung	16 Mei 2024	Cottonii Sakul	1	No : B.1309/BPBL-L/PB.150/KBRL/V/2024	No : B.597/BPBL-L/PB.150/II/2024
Bulan Juni - 2024									
1	Matra	Gili Pokak	NTB	Lombok Timur	20 Juni 2024	Cottonii Sakul	1	No : B.1597/BPBL-L/PB.150/KBRL/VI/2024	No B.1169/BPBL-L/PB.150/II/2024

Capaian Realisasi Bantuan Benih Triwulan II Tahun 2024
Balai Perikanan Budidaya Laut Lombok

I. TARGET BANTUAN BENIH BPBL LOMBOK

343.435 ekor

II. CAPAIAN BANTUAN BENIH BPBL LOMBOK

Bulan	Jumlah Bantuan Benih	Jumlah Kumulatif Bantuan Benih	Prosentase capaian bantuan benih
Januari	48.000	48.000	13,98%
Februari	-	48.000	13,98%
Maret	25.000	73.000	21,26%
April	139.800	212.800	61,96%
Mei	-	212.800	61,96%
Juni	-	212.800	61,96%

Lombok Barat, 9 Juli 2024



Wawan Cahyono Ashuri, S.Pi., M.Pi.

No	Penerima	Nama Kelompok	Provinsi	Kab/Kota	Tanggal Distribusi	Komoditas	Jumlah Benih (ekor)	Keterangan BAST	SK Penerima
JUMLAH TOTAL							212.800		

REALISASI BANTUAN BENIH BPBL LOMBOK TAHUN 2024

Bulan Januari - 2024

1	Nus Absalom Adu	POKDAKAN Ita Esa	NTT	Kupang	16 Januari 2024	Kakap Putih	4.000	No. B.136/BPBL-L/PB.140/II/2024	No. B.116/BPBL-L/PB.150/BB/II/2024
2	Karel Ferdinan Balle	POKDAKAN KUB Imanuel	NTT	Kupang	16 Januari 2024	Kakap Putih	4.000	No. B.137/BPBL-L/PB.140/II/2024	No. B.116/BPBL-L/PB.150/BB/II/2024
3	Joni Rassa	POKDAKAN KUB Kapala Batu	NTT	Kupang	16 Januari 2024	Kakap Putih	4.000	No. B.138/BPBL-L/PB.140/II/2024	No. B.116/BPBL-L/PB.150/BB/II/2024
4	Amadin Al Gazali Karudin	POKDAKAN 96 Fish	NTT	Kupang	16 Januari 2024	Kakap Putih	4.000	No. B.139/BPBL-L/PB.140/II/2024	No. B.116/BPBL-L/PB.150/BB/II/2024
5	Asri	POKDAKAN So Ati	NTB	Bima	18 Januari 2024	Kakap Putih	8.000	No. B.171/BPBL-L/PB.140/II/2024	No. B.116/BPBL-L/PB.150/BB/II/2024
6	Herimansyah	POKDAKAN So Nau Hill	NTB	Bima	18 Januari 2024	Kakap Putih	8.000	No. B.172/BPBL-L/PB.140/II/2024	No. B.116/BPBL-L/PB.150/BB/II/2024
7	Adhar	POKDAKAN KJA Bonto	NTB	Bima	18 Januari 2024	Kakap Putih	8.000	No. B.173/BPBL-L/PB.140/II/2024	No. B.116/BPBL-L/PB.150/BB/II/2024
8	Nurdin	KUB Usaha Bersama	NTB	Bima	18 Januari 2024	Kakap Putih	8.000	No. B.174/BPBL-L/PB.140/II/2024	No. B.116/BPBL-L/PB.150/BB/II/2024

Bulan Februari - 2024

NIHIL

Bulan Maret - 2024

1	Lalu Sukri	POKDAKAN Beriuk Ures	NTB	Lombok Barat	26 Maret 2024	Kakap Putih	12.500	No. B.852/BPBL-L/PB.140/III/2024	No. B.753/BPBL-L/PB.140/III/2024
2	Herwin Aminudin	POKDAKAN Bangun Bersama	NTB	Lombok Barat	26 Maret 2024	Kakap Putih	12.500	No. B.853/BPBL-L/PB.140/III/2024	No. B.753/BPBL-L/PB.140/III/2024

Bulan April - 2024

1	Sapowan	POKDAKAN Gunung Ketapang Jaya	NTB	Lombok Barat	22 April 2024	Kakap Putih	20.000	No. B.1113/BPBL-L/PB.140/IV/2024	No. B.1104/BPBL-L/PB.140/IV/2024
2	Agus Alwi	POKDAKAN Bagek Kembar	NTB	Lombok Barat	22 April 2024	Kakap Putih	20.000	No. B.1114/BPBL-L/PB.140/IV/2024	No. B.1104/BPBL-L/PB.140/IV/2024
3	Hanan	POKDAKAN Kaung Malasso	NTB	Sumbawa	25 April 2024	Tiram Mutiara	10.000	No. B.1148/BPBL-L/PB.140/IV/2024	No. B.1104/BPBL-L/PB.140/IV/2024
4	Abdul Hasan	POKDAKAN Mutiara Pagi	NTB	Sumbawa	25 April 2024	Tiram Mutiara	10.000	No. B.1149/BPBL-L/PB.140/IV/2024	No. B.1104/BPBL-L/PB.140/IV/2024
5	Nini Triana	POKDAKAN Tani Nelayan Harapan Baru	NTB	Sumbawa	25 April 2024	Tiram Mutiara	10.000	No. B.1150/BPBL-L/PB.140/IV/2024	No. B.1104/BPBL-L/PB.140/IV/2024
6	Sumardi	POKDAKAN Lembaran Baru	NTB	Sumbawa	25 April 2024	Tiram Mutiara	10.000	No. B.1151/BPBL-L/PB.140/IV/2024	No. B.1104/BPBL-L/PB.140/IV/2024
7	Hasanuddin	POKDAKAN Berkat Ilahi	NTB	Sumbawa	25 April 2024	Tiram Mutiara	10.000	No. B.1152/BPBL-L/PB.140/IV/2024	No. B.1104/BPBL-L/PB.140/IV/2024
8	Multazam Marjak, S.IP	Yayasan "Darul Yatama Walmasakin"	NTB	Lombok Timur	25 April 2024	Kakap Putih	30.000	No. B.1153/BPBL-L/PB.140/IV/2024	No. B.1104/BPBL-L/PB.140/IV/2024
9	Zulfikar Ali Akbar	POKDAKAN Pantai Bersinar	NTB	Lombok Timur	30 April 2024	Kakap Putih	19.800	No. B.1178/BPBL-L/PB.140/IV/2024	No. B.1104/BPBL-L/PB.140/IV/2024

Bulan Mei - 2024

NIHIL

Bulan Juni - 2024

NIHIL

REALISASI PRODUKSI CALON INDUK UNGGUL BALAI PERIKANAN BUDIDAYA LAUT LOMBOK
TAHUN 2024

Produksi Calon Induk	JAN	FEB	MAR	APRIL	MEI	JUNI	JULI	AGS	SEPT	OKT	NOV	DES	TOTAL
Abalone				100									100
Ikan Hias													-
Tiram Mutiara						395							395
Kakap putih													-
Bawal Bintang													-
						Jumlah							495

Lombok Barat, 9 Juli 2024



Wawan Cahyono Ashuri, S.Pi.,M.Pi.

**Capaian Realisasi Sampel Lab Keskanling Triwulan II Tahun 2024
Balai Perikanan Budidaya Laut Lombok**

I. TARGET SAMPEL LAB KESKANLING BPBL LOMBOK

965 sampel

II. CAPAIAN SAMPEL LAB KESKANLING BPBL LOMBOK

No.	Bulan	Target	Ruang Lingkup Uji				Jumlah	Kumulatif	Prosentase
			Kualitas Air	Molekuler	Mikrobiologi	Parasit dan Patologi			
1	Januari	77	230	5	1	2	238	238	24,66
2	Februari	79	457	39	5	5	506	744	77,10
3	Maret	59	317	8	17	4	346	1090	112,95
4	April	74	124	10	10	8	152	1242	128,70
5	Mei	81	222	36	10	16	284	1526	158,13
6	Juni	86	251	13	52	7	323	1849	191,61
7	Juli	85					0		
8	Agustus	85					0		
9	September	88					0		
10	Oktober	86					0		
11	November	85					0		
12	Desember	80					0		
TOTAL		965	1601	111	95	42	0	1849	191,61

Lombok Barat, 9 Juli 2024



Wawan Cahyono Ashuri, S.Pi., M.Pi.

Capaian Realisasi Sampel Lab AMR Triwulan II Tahun 2024
Balai Perikanan Budidaya Laut Lombok

I. TARGET SAMPEL AMR BPBL LOMBOK
35 sampel

II. CAPAIAN SAMPEL AMR BPBL LOMBOK

No.	Bulan	Target	Ruang Lingkup Uji	Jumlah	Kumulatif	Prosentase
			AMR			
1	Januari	0	0	0	0	0
2	Februari	3	14	14	14	40
3	Maret	3	2	2	16	45,71
4	April	2	2	2	18	51,43
5	Mei	3	1	1	19	54,29
6	Juni	3	1	1	20	57,14
7	Juli	4				
8	Agustus	4				
9	September	4				
10	Oktober	3				
11	November	3				
12	Desember	3				
TOTAL		35		20		

Lombok Barat, 9 Juli 2024



Wawan Cahyono Ashuri, S.Pi., M.Pi.



KEMENTERIAN KELAUTAN DAN PERIKANAN
DIREKTORAT JENDERAL PERIKANAN BUDI DAYA

JALAN MEDAN MERDEKA TIMUR NOMOR 16
JAKARTA 10110 KOTAK POS 4130 JKP 10041
TELEPON (021) 3519070 (LACAK), FAKSIMILE (021) 3514772
LAMAM www.kkp.go.id SUREL ditjenpb@kkp.go.id

Nomor : B.4668/DJPB.1/KP.720/VII/2024

12 Juli 2024

Lampiran : 1 berkas

Hal : Capaian IKU IP-ASN Semester I Tahun 2024
Lingkup Ditjen Perikanan Budi Daya

Yth. Daftar Terlampir

Sehubungan dengan nota dinas Kepala Biro SDM Aparatur dan Organisasi nomor 1132/SJ.3/TU.140/VII/2024, tanggal 12 Juli 2024 hal Capaian Indikator Kinerja Utama Indeks Profesionalitas Aparatur Sipil Negara (IP ASN) di lingkungan KKP Triwulan II Semester I Tahun 2024, bersama ini kami sampaikan hal-hal sebagai berikut :

1. Capaian IP ASN lingkup Direktorat Jenderal Perikanan Budi Daya per tanggal 11 Juli 2023 dari hasil pengukuran Kualifikasi, Kompetensi, Kinerja dan Disiplin pada *dashboard* IP ASN yang berbasis Sistem Informasi Manajemen Kepegawaian KKP yaitu **81,70 (kategori tinggi)**, yang terdiri dari **Kualifikasi 21,01; Kompetensi 30,10; Kinerja 25,58; dan Disiplin 5,00**. Adapun data capaian dapat dilihat pada *dashboard* di link <http://ropeg.kkp.go.id:4080/ip-asn/2024/history?date=2024-07-11&q=>, atau telah kami rangkum sebagaimana pada lampiran 2.
2. Target Pengukuran IP ASN lingkup Direktorat Jenderal Perikanan Budidaya pada semester 1 adalah 80. Capaian Pengukuran IP ASN lingkup Direktorat Jenderal Perikanan Budi Daya pada Semester I Tahun 2024 adalah **81,70**. Dengan Demikian Capaian IP ASN pada Semester I tahun 2024 adalah **102,12%** dari target yang telah ditetapkan.

Atas perhatian dan kerjasama Saudara, kami ucapkan terima kasih.

a.n. Direktur Jenderal Perikanan Budi Daya
Sekretaris Ditjen Perikanan Budidaya,



Ditandatangani
Secara Elektronik

Gemi Triastutik

Tembusan :

1. Direktur Jenderal Perikanan Budidaya.
2. Kepala Biro SDM Aparatur dan Organisasi.

Lampiran 1 Surat Dinas
 Nomor : B.4668/DJPB.1/KP.720/VII/2024
 Tanggal : 12 Juli 2024

Daftar Penerima Surat

A.	Pusat
1.	Direktur Kawasan dan Kesehatan Ikan
2.	Direktur Perbenihan
3.	Direktur Pakan dan Obat Ikan
4.	Plt. Direktur Produksi dan Usaha Budidaya
5.	Ketua Tim Kerja Program
B.	UPT
1.	Kepala Balai Besar Perikanan Budidaya Air Payau Jepara
2.	Plh. Kepala Balai Besar Perikanan Budidaya Air Tawar Sukabumi
3.	Kepala Balai Besar Perikanan Budidaya Laut Lampung
4.	Kepala Balai Perikanan Budidaya Air Payau Situbondo
5.	Kepala Balai Perikanan Budidaya Air Payau Takalar
6.	Kepala Balai Perikanan Budidaya Air Payau Ujung Batee
7.	Plt. Kepala Balai Perikanan Budidaya Air Tawar Mandiangin
8.	Plt. Kepala Balai Perikanan Budidaya Air Tawar Sungai Gelam, Jambi
9.	Kepala Balai Perikanan Budidaya Air Tawar Tatelu
10.	Kepala Balai Perikanan Budidaya Laut Ambon
11.	Kepala Balai Perikanan Budidaya Laut Batam
12.	Plt. Kepala Balai Perikanan Budidaya Laut Lombok
13.	Kepala Balai Layanan Usaha dan Produksi Perikanan Budidaya Karawang
14.	Kepala Balai Produksi Induk Udang Unggul dan Kekeparangan Karangasem
15.	Kepala Balai Pengujian Penyakit Ikan dan Lingkungan Serang

a.n. Direktur Jenderal Perikanan Budi Daya
 Sekretaris Ditjen Perikanan Budidaya,



**Ditandatangani
 Secara Elektronik**

Gemi Triastutik

Lampiran 2 Surat Dinas
 Nomor : B.4668/DJPB.1/KP.720/VII/2024
 Tanggal : 12 Juli 2024

**REKAPITULASI NILAI INDEKS PROFESIONALITAS ASN
 LINGKUP DIREKTORAT JENDERAL PERIKANAN BUDI DAYA
 PER TANGGAL 11 JULI 2024**

No.	Unit Kerja	Komponen IP ASN				Total	Kategori
		Kualifikasi	Kompetensi	Kinerja	Disiplin		
1.	Sekretariat DJPB	21,06	31,19	25,93	5,00	83,18	Tinggi
2.	Dit Kawasan dan Kesehatan Ikan	21,77	29,41	27,31	5,00	83,49	Tinggi
3.	Dit Perbenihan	21,56	38,19	25,00	5,00	89,75	Tinggi
4.	Dit Pakan dan Obat Ikan	21,35	30,71	25,68	5,00	82,74	Tinggi
5.	Dit Produksi dan Usaha Budidaya	21,94	24,15	25,14	5,00	76,23	Sedang
6.	BBPBAP Jepara	20,86	29,00	25,85	5,00	79,87	Sedang
7.	BBPBAT Sukabumi	21,12	23,14	24,68	5,00	73,93	Sedang
8.	BBPBL Lampung	20,55	29,88	25,85	5,00	81,28	Tinggi
9.	BPBAP Situbondo	20,91	28,69	25,32	5,00	79,92	Sedang
10.	BPBAP Takalar	20,69	26,66	26,60	5,00	78,96	Sedang
11.	BPBAP Ujung Batee	21,31	25,26	25,12	5,00	76,68	Sedang
12.	BPBAT Mandiangin	20,89	38,06	25,83	5,00	89,35	Tinggi
13.	BPBAT Sei Gelam, Jambi	20,89	40,00	25,16	5,00	91,05	Sangat Tinggi
14.	BPBAT Tatelu	20,96	27,59	25,28	5,00	78,83	Sedang
15.	BPBL Ambon	29,91	28,42	25,64	5,00	79,97	Sedang
16.	BPBL Batam	20,84	26,85	25,98	5,00	78,67	Sedang
17.	BPBL Lombok	20,71	33,74	25,00	5,00	84,46	Tinggi
18.	BLUPPB Karawang	20,39	26,76	25,00	5,00	77,15	Sedang
19.	BPIUUK Karangasem	20,81	30,97	27,04	5,00	83,82	Tinggi
20.	BPKIL Serang	21,14	33,43	25,00	5,00	84,57	Tinggi
Rata-Rata		21,01	30,10	25,58	5,00	81,70	Tinggi

a.n. Direktur Jenderal Perikanan Budi Daya
 Sekretaris Ditjen Perikanan Budidaya,



**Ditandatangani
 Secara Elektronik**

Gemi Triastutik



KEMENTERIAN KELAUTAN DAN PERIKANAN
DIREKTORAT JENDERAL PERIKANAN BUDI DAYA

JALAN MEDAN MERDEKA TIMUR NOMOR 16
JAKARTA 10110 KOTAK POS 4130 JKP 10041
TELEPON (021) 3519070 (LACAK), FAKSIMILE (021) 3514772
LAMAM www.kkp.go.id SUREL ditjenpb@kkp.go.id

Nomor : B.4621/DJPB.1/HP.620/VII/2024 11 Juli 2024
Sifat : Segera
Lampiran : 2 berkas
Hal : Capaian IKU "Persentase Jumlah Rekomendasi Hasil Pengawasan yang Dimanfaatkan untuk Perbaikan Kinerja Satker Lingkup DJPB" Triwulan II Tahun 2024

Yth. (daftar terlampir)

Dalam rangka penyusunan Laporan Kinerja (LKj) lingkup KKP periode Triwulan II Tahun 2024, bersama ini disampaikan capaian IKU "Persentase Jumlah Rekomendasi Hasil Pengawasan yang Dimanfaatkan Untuk Perbaikan Kinerja Satker Lingkup DJPB" sebagai berikut:

1. Capaian IKU diperoleh dari jumlah rekomendasi hasil pengawasan Itjen yang terbit pada periode 1 Oktober 2023 s.d. 31 Maret 2024 (Triwulan IV Tahun 2023 dan Triwulan I Tahun 2024) yang telah ditindaklanjuti secara tuntas oleh satker sampai dengan 30 Juni 2024 (Triwulan II Tahun 2024).
2. Berdasarkan hasil pengukuran kinerja, persentase jumlah rekomendasi hasil pengawasan yang telah ditindaklanjuti (tuntas) pada periode pengukuran hingga periode Triwulan I Tahun 2024 lingkup DJPB sebesar 91,19% (tuntas 445 dari 488 rekomendasi).
3. Data capaian tindak lanjut hasil pengawasan Itjen dari masing-masing Satker disampaikan pada lampiran.

Demikian disampaikan, atas perhatian dan kerjasama Saudara, kami ucapkan terima kasih.

a.n. Direktur Jenderal Perikanan Budi Daya
Sesditjen Perikanan Budi Daya,



Ditandatangani
Secara Elektronik

Gemi Triastutik

Tembusan:
Direktur Jenderal Perikanan Budi Daya

Lampiran Surat Dinas
Nomor : B.4621/DJPB.1/HP.620/VII/2024
Tanggal : 11 Juli 2024

DAFTAR NAMA PENERIMA SURAT

1. Direktur Perbenihan
2. Direktur Kawasan dan Kesehatan Ikan
3. Direktur Pakan dan Obat Ikan
4. Plt. Direktur Produksi dan Usaha Budidaya
5. Kepala BBPBL Lampung
6. Kepala BBPBAP Jepara
7. Kepala BPBAP Situbondo
8. Kepala BPBAP Ujung Batee
9. Kepala BPBAP Takalar
10. Kepala BPBAT Tatelu
11. Kepala BPBL Ambon
12. Kepala BPBL Batam
13. Kepala BLUPPB Karawang
14. Kepala BPIUUK Karangasem
15. Kepala BPKIL Serang
16. Plh. Kepala BBPBAT Sukabumi
17. Plt. Kepala BPBAT Sungai Gelam Jambi
18. Plt. Kepala BPBAT Mandiangin
19. Plt. Kepala BPBL Lombok

a.n. Direktur Jenderal Perikanan Budi Daya
Sesditjen Perikanan Budi Daya,



Ditandatangani
Secara Elektronik

Gemi Triastutik

Lampiran Surat Dinas
Nomor : B.4621/DJPB.1/HP.620/VII/2024
Tanggal : 11 Juli 2024

Data Capaian IKU "Persentase Jumlah Rekomendasi Hasil
Pengawasan yang Dimanfaatkan Untuk Perbaikan Kinerja Lingkup KKP"
Triwulan II Tahun 2024

No	Unit Kerja	Capaian IKU
1	Setditjen Perikanan Budi Daya	86,27%
2	Direktorat Perbenihan	100,00%
3	Direktorat Kawasan dan Kesehatan Ikan	95,65%
4	Direktorat Pakan dan Obat Ikan	100,00%
5	Direktorat Produksi dan Usaha Budidaya	100,00%
6	BBPBAT Sukabumi	100,00%
7	BBPBL Lampung	96,00%
8	BBPBAP Jepara	97,87%
9	BPBAP Situbondo	93,55%
10	BPBAP Ujung Batee	97,22%
11	BPBAP Takalar	100,00%
12	BPBAT Tatelu	100,00%
13	BPBAT Sungai Gelam	75,61%
14	BPBAT Mandiangin	100,00%
15	BPBL Ambon	100,00%
16	BPBL Lombok	72,00%
17	BPBL Batam	100,00%
18	BLUPPB Karawang	83,33%
19	BPIUUK Karangasem	100,00%
20	BPKIL Serang	100,00%

a.n. Direktur Jenderal Perikanan Budi Daya
Sesditjen Perikanan Budi Daya,



Ditandatangani
Secara Elektronik

Gemi Triastutik

KEMENTERIAN KELAUTAN DAN PERIKANAN
SEKRETARIAT JENDERAL

NOTA DINAS
NOMOR 2161/SJ.2/KU.130/VII/2024

Yth. : 1. Sekretaris Inspektorat Jenderal
2. Para Sekretaris Direktorat Jenderal
3. Para Sekretaris Badan
4. Kepala Biro Umum dan Pengadaan Barang/Jasa

Dari : Kepala Biro Keuangan

Hal : Capaian Nilai Indikator Kinerja Pelaksanaan Anggaran di Lingkungan Kementerian Kelautan dan Perikanan (KKP) Semester I Tahun 2024

Tanggal : 10 Juli 2024

Sehubungan dengan telah ditetapkannya nilai Indikator Kinerja Pelaksanaan Anggaran (IKPA) Kementerian Kelautan dan Perikanan Triwulan I Tahun 2024, dengan ini disampaikan hal-hal sebagai berikut:

1. Target nilai IKPA Kementerian Kelautan dan Perikanan Semester I ditetapkan sebesar 83,00 dan Semester II Tahun 2024 sebesar 93,76 (nilai akhir).
2. Berdasarkan data aplikasi *OMSPAN* per tanggal 09 Juli 2024 pukul 10.00 WIB bahwa nilai IKPA KKP Semester I sebesar 91,20 dari target sebesar 83,00.

Berkaitan dengan hal tersebut di atas, bersama ini terlampir kami sampaikan data capaian IKPA level 0 (KKP), level 1 (Unit Kerja Eselon I), dan level 2 (Satker). Data tersebut dapat digunakan sebagai dasar capaian nilai IKU IKPA Semester I tahun 2024 pada masing-masing Satker.

Untuk meningkatkan capaian nilai IKPA Semester II tahun 2024, supaya Saudara melakukan langkah-langkah sebagai berikut:

1. Mempedomani Peraturan Direktur Jenderal Perbendaharaan Nomor PER-5/PB/2024 tentang Petunjuk Teknis Penilaian Indikator Kinerja Pelaksanaan Anggaran Belanja Kementerian Negara/Lembaga;
2. Mengawal dan selalu melakukan pemantauan capaian nilai IKPA secara berkelanjutan setiap bulannya pada Satuan Kerja yang menjadi tanggung jawabnya;
3. Menindaklanjuti Nota Dinas Kepala Biro Keuangan terkait pelaksanaan monitoring dan evaluasi terhadap beberapa indikator IKPA;
4. Berkoordinasi dengan pihak internal KKP dan pihak eksternal yaitu KPPN,

Kanwil Ditjen Perbendaharaan, serta Direktorat Pelaksanaan Anggaran Kementerian Keuangan apabila mengalami kendala terkait pelaksanaan capaian indikator IKPA dan pelaksanaan anggaran belanja tahun 2024.

Guna mewujudkan Zona Integritas menuju Wilayah Bebas dari Korupsi, Biro Keuangan berkomitmen menjaga profesionalitas dan memberi pelayanan secara *Smart*, Akuntabel, Integritas, Loyalitas, dan Sinergi (SAILS).

Atas perhatian dan kerja sama Saudara, diucapkan terima kasih.



**Ditandatangani
Secara Elektronik**

Setyawati

Tembusan:

1. Sekretaris Jenderal
2. Staf Khusus Bidang Pengawasan dan Pengendalian Kebijakan dan Program Prioritas Kementerian Kelautan Perikanan
3. Inspektur I, Inspektorat Jenderal
4. Biro Perencanaan, Sekretariat Jenderal



INDIKATOR PELAKSANAAN ANGGARAN

Sampai Dengan : JUNI

No	Kode KL	Nama KL	Keterangan	Kualitas Perencanaan Anggaran		Kualitas Pelaksanaan Anggaran				Kualitas Hasil Pelaksanaan Anggaran	Nilai Total	Konversi Bobot	Dispensasi SPM (Pengurang)	Nilai Akhir (Nilai Total/Konversi Bobot)
				Revisi DIPA	Deviasi Halaman III DIPA	Penyerapan Anggaran	Belanja Kontraktual	Penyelesaian Tagihan	Pengelolaan UP dan TUP	Capaian Output				
1	032	KEMENTERIAN KELAUTAN DAN PERIKANAN	Nilai	99.60	79.47	89.69	100.00	98.61	98.54	87.44	91.39	100%	0.00	91.39
			Bobot	10	15	20	10	10	10	25				
			Nilai Akhir	9.96	11.92	17.94	10.00	9.86	9.85	21.86				
			Nilai Aspek	89.54		96.71				87.44				



INDIKATOR PELAKSANAAN ANGGARAN

Sampai Dengan : JUNI

No	Kode ES1	Nama ES1	Keterangan	Kualitas Perencanaan Anggaran		Kualitas Pelaksanaan Anggaran				Kualitas Hasil Pelaksanaan Anggaran	Nilai Total	Konversi Bobot	Dispensasi SPM (Pengurang)	Nilai Akhir (Nilai Total/Konversi Bobot)
				Revisi DIPA	Deviasi Halaman III DIPA	Penyerapan Anggaran	Belanja Kontraktual	Penyelesaian Tagihan	Pengelolaan UP dan TUP	Capaian Output				
1	03202	INSPEKTORAT JENDERAL	Nilai	100.00	100.00	95.92	100.00	100.00	100.00	100.00	99.18	100%	0.00	99.18
			Bobot	10	15	20	10	10	10	25				
			Nilai Akhir	10.00	15.00	19.18	10.00	10.00	10.00	25.00				
			Nilai Aspek	100.00		98.98				100.00				
2	03212	BADAN PENYULUHAN DAN PENGEMBANGAN SUMBER DAYA MANUSIA KELAUTAN DAN PERIKANAN	Nilai	100.00	87.80	95.40	100.00	99.86	97.91	92.87	95.25	100%	0.00	95.25
			Bobot	10	15	20	10	10	10	25				
			Nilai Akhir	10.00	13.17	19.08	10.00	9.99	9.79	23.22				
			Nilai Aspek	93.90		98.29				92.87				
3	03213	BADAN KARANTINA IKAN, PENGENDALIAN MUTU DAN KEAMANAN HASIL PERIKANAN	Nilai	100.00	88.90	94.00	100.00	100.00	98.99	90.61	94.69	100%	0.00	94.69
			Bobot	10	15	20	10	10	10	25				
			Nilai Akhir	10.00	13.34	18.80	10.00	10.00	9.90	22.65				
			Nilai Aspek	94.45		98.25				90.61				
4	03203	DITJEN PERIKANAN TANGKAP	Nilai	100.00	87.49	86.29	100.00	94.02	98.42	88.20	91.68	100%	0.00	91.68
			Bobot	10	15	20	10	10	10	25				
			Nilai Akhir	10.00	13.12	17.26	10.00	9.40	9.84	22.05				
			Nilai Aspek	93.75		94.68				88.20				
5	03201	SEKRETARIAT JENDERAL	Nilai	98.61	87.80	86.43	100.00	98.97	98.99	83.53	91.00	100%	0.00	91.00
			Bobot	10	15	20	10	10	10	25				
			Nilai Akhir	9.86	13.17	17.29	10.00	9.90	9.90	20.88				
			Nilai Aspek	93.21		96.10				83.53				



KEMENTERIAN KEUANGAN REPUBLIK INDONESIA

KEMENTERIAN KELAUTAN DAN PERIKANAN

6	03205	DITJEN PENGAWASAN SUMBERDAYA KELAUTAN DAN PERIKANAN	Nilai	99.22	72.83	87.74	100.00	100.00	97.45	89.37	90.48	100%	0.00	90.48
			Bobot	10	15	20	10	10	10	25				
			Nilai Akhir	9.92	10.92	17.55	10.00	10.00	9.75	22.34				
			Nilai Aspek	86.03		96.30				89.37				
7	03207	DITJEN PENGELOLAAN RUANG LAUT	Nilai	98.84	86.02	82.19	100.00	100.00	98.17	79.69	88.96	100%	0.00	88.96
			Bobot	10	15	20	10	10	10	25				
			Nilai Akhir	9.88	12.90	16.44	10.00	10.00	9.82	19.92				
			Nilai Aspek	92.43		95.09				79.69				
8	03204	DITJEN PERIKANAN BUDIDAYA	Nilai	100.00	58.84	94.33	100.00	100.00	100.00	84.30	88.77	100%	0.00	88.77
			Bobot	10	15	20	10	10	10	25				
			Nilai Akhir	10.00	8.83	18.87	10.00	10.00	10.00	21.08				
			Nilai Aspek	79.42		98.58				84.30				
9	03206	DITJEN PENGUATAN DAYA SAING PRODUK KELAUTAN DAN PERIKANAN	Nilai	100.00	78.59	81.03	100.00	100.00	99.45	83.09	88.71	100%	0.00	88.71
			Bobot	10	15	20	10	10	10	25				
			Nilai Akhir	10.00	11.79	16.21	10.00	10.00	9.95	20.77				
			Nilai Aspek	89.30		95.12				83.09				



INDIKATOR PELAKSANAAN ANGGARAN

Sampai Dengan : JUNI

No	Kode KPPN	Kode BA	Kode Satker	Uraian Satker	Keterangan	Kualitas Perencanaan Anggaran		Kualitas Pelaksanaan Anggaran				Kualitas Hasil Pelaksanaan Anggaran	Nilai Total	Konversi Bobot	Dispensasi SPM (Pengurang)	Nilai Akhir (Nilai Total/Konversi Bobot)
						Revisi DIPA	Deviasi Halaman III DIPA	Penyerapan Anggaran	Belanja Kontraktual	Penyelesaian Tagihan	Pengelolaan UP dan TUP	Capaian Output				
1	154	032	445394	BALAI PRODUKSI INDUK UDANG UNGGUL DAN KEKERANGAN KARANGASEM	Nilai	100.00	100.00	100.00	100.00	100.00	100.00	100.00	100.00	100%	0.00	100.00
					Bobot	10	15	20	10	10	10	25				
					Nilai Akhir	10.00	15.00	20.00	10.00	10.00	10.00	25.00				
					Nilai Aspek	100.00		100.00				100.00				
2	024	032	649732	STASIUN KARANTINA IKAN, PENGENDALIAN MUTU DAN KEAMANAN HASIL PERIKANAN CIREBON	Nilai	100.00	100.00	100.00	100.00	100.00	100.00	100.00	100%	0.00	100.00	
					Bobot	10	15	20	10	10	10					25
					Nilai Akhir	10.00	15.00	20.00	10.00	10.00	10.00					25.00
					Nilai Aspek	100.00		100.00								100.00
3	136	032	477431	BALAI PENGELOLAAN SUMBERDAYA PESISIR DAN LAUT MAKASSAR	Nilai	100.00	100.00	100.00	100.00	100.00	100.00	100.00	100%	0.00	100.00	
					Bobot	10	15	20	10	10	10					25
					Nilai Akhir	10.00	15.00	20.00	10.00	10.00	10.00					25.00
					Nilai Aspek	100.00		100.00								100.00
4	179	032	239260	BALAI PELATIHAN DAN PENYULUHAN PERIKANAN BITUNG	Nilai	100.00	100.00	100.00	100.00	100.00	99.50	100.00	99.95	100%	0.00	99.95
					Bobot	10	15	20	10	10	10	25				
					Nilai Akhir	10.00	15.00	20.00	10.00	10.00	9.95	25.00				
					Nilai Aspek	100.00		99.87				100.00				



KEMENTERIAN KEUANGAN REPUBLIK INDONESIA

KEMENTERIAN KELAUTAN DAN PERIKANAN

5	039	032	499352	BALAI KAWASAN KONSERVASI PERAIRAN NASIONAL (BKKPN) KUPANG	Nilai	100.00	100.00	99.12	100.00	100.00	100.00	100.00	99.82	100%	0.00	99.82
					Bobot	10	15	20	10	10	10	25				
					Nilai Akhir	10.00	15.00	19.82	10.00	10.00	10.00	25.00				
					Nilai Aspek	100.00		99.78				100.00				
6	021	032	403824	BALAI RISET PEMULIHAN SUMBER DAYA IKAN	Nilai	100.00	100.00	99.05	100.00	100.00	100.00	100.00	99.81	100%	0.00	99.81
					Bobot	10	15	20	10	10	10	25				
					Nilai Akhir	10.00	15.00	19.81	10.00	10.00	10.00	25.00				
					Nilai Aspek	100.00		99.76				100.00				
7	055	032	403839	POLITEKNIK KELAUTAN DAN PERIKANAN BONE	Nilai	100.00	100.00	98.98	100.00	100.00	100.00	100.00	99.80	100%	0.00	99.80
					Bobot	10	15	20	10	10	10	25				
					Nilai Akhir	10.00	15.00	19.80	10.00	10.00	10.00	25.00				
					Nilai Aspek	100.00		99.75				100.00				
8	094	032	239235	PELABUHAN PERIKANAN PANTAI TELUK BATANG	Nilai	100.00	100.00	98.71	100.00	100.00	100.00	100.00	99.74	100%	0.00	99.74
					Bobot	10	15	20	10	10	10	25				
					Nilai Akhir	10.00	15.00	19.74	10.00	10.00	10.00	25.00				
					Nilai Aspek	100.00		99.68				100.00				
9	043	032	649657	STASIUN KARANTINA IKAN, PENGENDALIAN MUTU DAN KEAMANAN HASIL PERIKANAN PALANGKARAYA	Nilai	100.00	100.00	99.05	0.00	0.00	99.50	100.00	79.76	80%	0.00	99.70
					Bobot	10	15	20	0	0	10	25				
					Nilai Akhir	10.00	15.00	19.81	0.00	0.00	9.95	25.00				
					Nilai Aspek	100.00		99.27				100.00				
10	023	032	403830	BALAI RISET BUDIDAYA IKAN HIAS	Nilai	100.00	100.00	100.00	100.00	100.00	96.53	100.00	99.65	100%	0.00	99.65
					Bobot	10	15	20	10	10	10	25				
					Nilai Akhir	10.00	15.00	20.00	10.00	10.00	9.65	25.00				
					Nilai Aspek	100.00		99.13				100.00				



KEMENTERIAN KEUANGAN REPUBLIK INDONESIA

KEMENTERIAN KELAUTAN DAN PERIKANAN

11	053	032	649771	STASIUN KARANTINA IKAN, PENGENDALIAN MUTU DAN KEAMANAN HASIL PERIKANAN LUWUK BANGGAI	Nilai	100.00	100.00	97.98	100.00	100.00	100.00	100.00	99.60	100%	0.00	99.60
					Bobot	10	15	20	10	10	10	25				
					Nilai Akhir	10.00	15.00	19.60	10.00	10.00	10.00	25.00				
					Nilai Aspek	100.00		99.50				100.00				
12	061	032	238755	BALAI PELATIHAN DAN PENYULUHAN PERIKANAN AMBON	Nilai	100.00	100.00	98.66	100.00	100.00	97.53	100.00	99.48	100%	0.00	99.48
					Bobot	10	15	20	10	10	10	25				
					Nilai Akhir	10.00	15.00	19.73	10.00	10.00	9.75	25.00				
					Nilai Aspek	100.00		99.05				100.00				
13	086	032	403837	POLITEKNIK KELAUTAN DAN PERIKANAN KARAWANG	Nilai	100.00	100.00	97.32	100.00	100.00	100.00	100.00	99.46	100%	0.00	99.46
					Bobot	10	15	20	10	10	10	25				
					Nilai Akhir	10.00	15.00	19.46	10.00	10.00	10.00	25.00				
					Nilai Aspek	100.00		99.33				100.00				
14	132	032	403827	BALAI BESAR RISET BUDIDAYA LAUT DAN PENYULUHAN PERIKANAN	Nilai	100.00	100.00	97.11	100.00	100.00	100.00	100.00	99.42	100%	0.00	99.42
					Bobot	10	15	20	10	10	10	25				
					Nilai Akhir	10.00	15.00	19.42	10.00	10.00	10.00	25.00				
					Nilai Aspek	100.00		99.28				100.00				
15	037	032	477419	BALAI PENGELOLAAN SUMBERDAYA PESISIR DAN LAUT DENPASAR	Nilai	100.00	100.00	96.72	100.00	100.00	99.61	100.00	99.31	100%	0.00	99.31
					Bobot	10	15	20	10	10	10	25				
					Nilai Akhir	10.00	15.00	19.34	10.00	10.00	9.96	25.00				
					Nilai Aspek	100.00		99.08				100.00				
16	123	032	649684	STASIUN KARANTINA IKAN, PENGENDALIAN MUTU DAN KEAMANAN HASIL PERIKANAN MEDAN II	Nilai	100.00	100.00	96.43	100.00	100.00	100.00	100.00	99.29	100%	0.00	99.29
					Bobot	10	15	20	10	10	10	25				
					Nilai Akhir	10.00	15.00	19.29	10.00	10.00	10.00	25.00				
					Nilai Aspek	100.00		99.11				100.00				



KEMENTERIAN KEUANGAN REPUBLIK INDONESIA

KEMENTERIAN KELAUTAN DAN PERIKANAN

17	039	032	245160	STASIUN PSDKP KUPANG	Nilai	100.00	100.00	96.42	100.00	100.00	100.00	100.00	99.28	100%	0.00	99.28
					Bobot	10	15	20	10	10	10	25				
					Nilai Akhir	10.00	15.00	19.28	10.00	10.00	10.00	25.00				
					Nilai Aspek	100.00		99.11				100.00				
18	010	032	499346	BALAI PENGELOLAAN SUMBERDAYA PESISIR DAN LAUT (BPSPL) PADANG	Nilai	100.00	100.00	98.84	100.00	100.00	95.06	100.00	99.27	100%	0.00	99.27
					Bobot	10	15	20	10	10	10	25				
					Nilai Akhir	10.00	15.00	19.77	10.00	10.00	9.51	25.00				
					Nilai Aspek	100.00		98.48				100.00				
19	014	032	403823	BALAI RISET PERIKANAN PERAIRAN UMUM DAN PENYULUHAN PERIKANAN	Nilai	100.00	100.00	96.96	100.00	100.00	98.40	100.00	99.23	100%	0.00	99.23
					Bobot	10	15	20	10	10	10	25				
					Nilai Akhir	10.00	15.00	19.39	10.00	10.00	9.84	25.00				
					Nilai Aspek	100.00		98.84				100.00				
20	001	032	649589	STASIUN KARANTINA IKAN, PENGENDALIAN MUTU DAN KEAMANAN HASIL PERIKANAN ACEH	Nilai	100.00	100.00	97.01	0.00	0.00	99.52	100.00	79.35	80%	0.00	99.19
					Bobot	10	15	20	0	0	10	25				
					Nilai Akhir	10.00	15.00	19.40	0.00	0.00	9.95	25.00				
					Nilai Aspek	100.00		98.27				100.00				
21	132	032	632004	BALAI PENGELOLAAN INFORMASI SUMBER DAYA KELAUTAN DAN PERIKANAN	Nilai	100.00	100.00	95.88	100.00	100.00	100.00	100.00	99.18	100%	0.00	99.18
					Bobot	10	15	20	10	10	10	25				
					Nilai Akhir	10.00	15.00	19.18	10.00	10.00	10.00	25.00				
					Nilai Aspek	100.00		98.97				100.00				
22	175	032	622098	INSPEKTORAT JENDERAL	Nilai	100.00	100.00	95.88	100.00	100.00	100.00	100.00	99.18	100%	0.00	99.18
					Bobot	10	15	20	10	10	10	25				
					Nilai Akhir	10.00	15.00	19.18	10.00	10.00	10.00	25.00				
					Nilai Aspek	100.00		98.97				100.00				



KEMENTERIAN KEUANGAN REPUBLIK INDONESIA

KEMENTERIAN KELAUTAN DAN PERIKANAN

23	128	032	560393	PELABUHAN PERIKANAN NUSANTARA PELABUHAN RATU	Nilai	100.00	100.00	95.28	100.00	100.00	100.00	100.00	99.06	100%	0.00	99.06
					Bobot	10	15	20	10	10	10	25				
					Nilai Akhir	10.00	15.00	19.06	10.00	10.00	10.00	25.00				
					Nilai Aspek	100.00		98.82				100.00				
24	051	032	649601	STASIUN KARANTINA IKAN, PENGENDALIAN MUTU DAN KEAMANAN HASIL PERIKANAN PALU	Nilai	100.00	100.00	95.99	100.00	100.00	98.89	99.57	98.98	100%	0.00	98.98
					Bobot	10	15	20	10	10	10	25				
					Nilai Akhir	10.00	15.00	19.20	10.00	10.00	9.89	24.89				
					Nilai Aspek	100.00		98.72				99.57				
25	136	032	427598	BALAI BESAR KARANTINA IKAN, PENGENDALIAN MUTU DAN KEAMANAN HASIL PERIKANAN MAKASSAR	Nilai	100.00	100.00	94.65	100.00	100.00	100.00	100.00	98.93	100%	0.00	98.93
					Bobot	10	15	20	10	10	10	25				
					Nilai Akhir	10.00	15.00	18.93	10.00	10.00	10.00	25.00				
					Nilai Aspek	100.00		98.66				100.00				
26	130	032	518117	PELABUHAN PERIKANAN SAMUDERA CILACAP	Nilai	100.00	100.00	95.02	100.00	100.00	98.95	100.00	98.90	100%	0.00	98.90
					Bobot	10	15	20	10	10	10	25				
					Nilai Akhir	10.00	15.00	19.00	10.00	10.00	9.89	25.00				
					Nilai Aspek	100.00		98.49				100.00				
27	061	032	622461	PELABUHAN PERIKANAN NUSANTARA AMBON	Nilai	100.00	100.00	95.30	100.00	100.00	98.32	100.00	98.89	100%	0.00	98.89
					Bobot	10	15	20	10	10	10	25				
					Nilai Akhir	10.00	15.00	19.06	10.00	10.00	9.83	25.00				
					Nilai Aspek	100.00		98.40				100.00				
28	123	032	427567	BALAI KARANTINA IKAN, PENGENDALIAN MUTU DAN KEAMANAN HASIL PERIKANAN MEDAN I	Nilai	100.00	93.99	100.00	0.00	0.00	100.00	100.00	79.10	80%	0.00	98.87
					Bobot	10	15	20	0	0	10	25				
					Nilai Akhir	10.00	14.10	20.00	0.00	0.00	10.00	25.00				
					Nilai Aspek	97.00		100.00				100.00				



KEMENTERIAN KEUANGAN REPUBLIK INDONESIA

KEMENTERIAN KELAUTAN DAN PERIKANAN

29	010	032	403817	LOKA RISET SUMBER DAYA DAN KERENTANAN PESISIR	Nilai	100.00	100.00	94.85	100.00	100.00	98.99	100.00	98.87	100%	0.00	98.87
					Bobot	10	15	20	10	10	10	25				
					Nilai Akhir	10.00	15.00	18.97	10.00	10.00	9.90	25.00				
					Nilai Aspek	100.00		98.46				100.00				
30	134	032	239150	BALAI BESAR PENANGKAPAN IKAN	Nilai	100.00	100.00	93.52	100.00	100.00	100.00	100.00	98.70	100%	0.00	98.70
					Bobot	10	15	20	10	10	10	25				
					Nilai Akhir	10.00	15.00	18.70	10.00	10.00	10.00	25.00				
					Nilai Aspek	100.00		98.38				100.00				
31	132	032	440013	POLITEKNIK KELAUTAN DAN PERIKANAN JEMBRANA (POLTEK KP JEMBRANA)	Nilai	100.00	100.00	93.38	100.00	100.00	100.00	100.00	98.68	100%	0.00	98.68
					Bobot	10	15	20	10	10	10	25				
					Nilai Akhir	10.00	15.00	18.68	10.00	10.00	10.00	25.00				
					Nilai Aspek	100.00		98.35				100.00				
32	123	032	238741	BALAI PELATIHAN DAN PENYULUHAN PERIKANAN MEDAN	Nilai	100.00	100.00	98.70	100.00	100.00	88.83	100.00	98.62	100%	0.00	98.62
					Bobot	10	15	20	10	10	10	25				
					Nilai Akhir	10.00	15.00	19.74	10.00	10.00	8.88	25.00				
					Nilai Aspek	100.00		96.88				100.00				
33	072	032	239171	PELABUHAN PERIKANAN NUSANTARA PEKALONGAN	Nilai	100.00	93.56	97.72	100.00	100.00	100.00	100.00	98.58	100%	0.00	98.58
					Bobot	10	15	20	10	10	10	25				
					Nilai Akhir	10.00	14.03	19.54	10.00	10.00	10.00	25.00				
					Nilai Aspek	96.78		99.43				100.00				
34	050	032	649678	STASIUN KARANTINA IKAN, PENGENDALIAN MUTU DAN KEAMANAN HASIL PERIKANAN GORONTALO	Nilai	100.00	93.34	97.54	100.00	100.00	100.00	100.00	98.51	100%	0.00	98.51
					Bobot	10	15	20	10	10	10	25				
					Nilai Akhir	10.00	14.00	19.51	10.00	10.00	10.00	25.00				
					Nilai Aspek	96.67		99.39				100.00				

**KEMENTERIAN KEUANGAN REPUBLIK INDONESIA****KEMENTERIAN KELAUTAN DAN PERIKANAN**

35	137	032	427649	STASIUN KARANTINA IKAN, PENGENDALIAN MUTU DAN KEAMANAN HASIL PERIKANAN BATAM	Nilai	100.00	100.00	93.76	0.00	0.00	100.00	100.00	78.75	80%	0.00	98.44
					Bobot	10	15	20	0	0	10	25				
					Nilai Akhir	10.00	15.00	18.75	0.00	0.00	10.00	25.00				
					Nilai Aspek	100.00		96.88				100.00				
36	034	032	427670	PELABUHAN PERIKANAN NUSANTARA PRIGI	Nilai	100.00	94.09	96.58	100.00	100.00	100.00	100.00	98.43	100%	0.00	98.43
					Bobot	10	15	20	10	10	10	25				
					Nilai Akhir	10.00	14.11	19.32	10.00	10.00	10.00	25.00				
					Nilai Aspek	97.05		99.15				100.00				
37	050	032	310719	PELABUHAN PERIKANAN NUSANTARA KWANDANG	Nilai	100.00	94.09	99.10	100.00	100.00	94.27	100.00	98.36	100%	0.00	98.36
					Bobot	10	15	20	10	10	10	25				
					Nilai Akhir	10.00	14.11	19.82	10.00	10.00	9.43	25.00				
					Nilai Aspek	97.05		98.34				100.00				
38	073	032	427692	PELABUHAN PERIKANAN NUSANTARA BRONDONG	Nilai	100.00	100.00	96.54	100.00	100.00	99.79	95.92	98.27	100%	0.00	98.27
					Bobot	10	15	20	10	10	10	25				
					Nilai Akhir	10.00	15.00	19.31	10.00	10.00	9.98	23.98				
					Nilai Aspek	100.00		99.08				95.92				
39	001	032	427551	SEKOLAH USAHA PERIKANAN MENENGAH LADONG	Nilai	100.00	100.00	96.57	100.00	100.00	89.12	100.00	98.23	100%	0.00	98.23
					Bobot	10	15	20	10	10	10	25				
					Nilai Akhir	10.00	15.00	19.31	10.00	10.00	8.91	25.00				
					Nilai Aspek	100.00		96.42				100.00				
40	071	032	649814	STASIUN KARANTINA IKAN, PENGENDALIAN MUTU DAN KEAMANAN HASIL PERIKANAN BIMA	Nilai	100.00	93.36	97.91	0.00	0.00	100.00	100.00	78.59	80%	0.00	98.23
					Bobot	10	15	20	0	0	10	25				
					Nilai Akhir	10.00	14.00	19.58	0.00	0.00	10.00	25.00				
					Nilai Aspek	96.68		98.96				100.00				



KEMENTERIAN KEUANGAN REPUBLIK INDONESIA

KEMENTERIAN KELAUTAN DAN PERIKANAN

41	010	032	567432	STASIUN KARANTINA IKAN, PENGENDALIAN MUTU DAN KEAMANAN HASIL PERIKANAN PADANG	Nilai	100.00	100.00	91.43	0.00	100.00	100.00	100.00	88.29	90%	0.00	98.10
					Bobot	10	15	20	0	10	10	25				
					Nilai Akhir	10.00	15.00	18.29	0.00	10.00	10.00	25.00				
					Nilai Aspek	100.00		97.14				100.00				
42	024	032	622482	PELABUHAN PERIKANAN NUSANTARA KEJAWANAN	Nilai	100.00	87.11	100.00	100.00	100.00	100.00	100.00	98.07	100%	0.00	98.07
					Bobot	10	15	20	10	10	10	25				
					Nilai Akhir	10.00	13.07	20.00	10.00	10.00	10.00	25.00				
					Nilai Aspek	93.56		100.00				100.00				
43	012	032	649636	STASIUN KARANTINA IKAN, PENGENDALIAN MUTU DAN KEAMANAN HASIL PERIKANAN JAMBI	Nilai	100.00	92.24	96.02	100.00	100.00	99.34	100.00	97.97	100%	0.00	97.97
					Bobot	10	15	20	10	10	10	25				
					Nilai Akhir	10.00	13.84	19.20	10.00	10.00	9.93	25.00				
					Nilai Aspek	96.12		98.84				100.00				
44	066	032	477440	LOKA PENGELOLAAN SUMBERDAYA PESISIR DAN LAUT SORONG	Nilai	100.00	92.40	98.83	100.00	100.00	93.42	100.00	97.97	100%	0.00	97.97
					Bobot	10	15	20	10	10	10	25				
					Nilai Akhir	10.00	13.86	19.77	10.00	10.00	9.34	25.00				
					Nilai Aspek	96.20		98.06				100.00				
45	045	032	649593	BALAI KARANTINA IKAN, PENGENDALIAN MUTU DAN KEAMANAN HASIL PERIKANAN BANJARMASIN	Nilai	100.00	91.15	96.32	100.00	100.00	100.00	100.00	97.94	100%	0.00	97.94
					Bobot	10	15	20	10	10	10	25				
					Nilai Akhir	10.00	13.67	19.26	10.00	10.00	10.00	25.00				
					Nilai Aspek	95.58		99.08				100.00				
46	132	032	633693	PELABUHAN PERIKANAN NUSANTARA PENGAMBENGAN	Nilai	100.00	92.99	94.86	100.00	100.00	100.00	100.00	97.92	100%	0.00	97.92
					Bobot	10	15	20	10	10	10	25				
					Nilai Akhir	10.00	13.95	18.97	10.00	10.00	10.00	25.00				
					Nilai Aspek	96.50		98.72				100.00				



KEMENTERIAN KEUANGAN REPUBLIK INDONESIA

KEMENTERIAN KELAUTAN DAN PERIKANAN

47	062	032	427661	PELABUHAN PERIKANAN NUSANTARA TERNATE	Nilai	100.00	93.80	94.24	100.00	100.00	99.63	100.00	97.88	100%	0.00	97.88
					Bobot	10	15	20	10	10	10	25				
					Nilai Akhir	10.00	14.07	18.85	10.00	10.00	9.96	25.00				
					Nilai Aspek	96.90		98.47				100.00				
48	106	032	560401	PELABUHAN PERIKANAN NUSANTARA SIBOLGA	Nilai	100.00	92.55	94.92	100.00	100.00	100.00	100.00	97.87	100%	0.00	97.87
					Bobot	10	15	20	10	10	10	25				
					Nilai Akhir	10.00	13.88	18.98	10.00	10.00	10.00	25.00				
					Nilai Aspek	96.28		98.73				100.00				
49	020	032	567800	BALAI PENGUJIAN KESEHATAN IKAN DAN LINGKUNGAN SERANG	Nilai	100.00	85.65	100.01	100.00	100.00	100.00	100.00	97.85	100%	0.00	97.85
					Bobot	10	15	20	10	10	10	25				
					Nilai Akhir	10.00	12.85	20.00	10.00	10.00	10.00	25.00				
					Nilai Aspek	92.83		100.00				100.00				
50	035	032	567350	BALAI PERIKANAN BUDIDAYA AIR PAYAU SITUBONDO	Nilai	100.00	100.00	89.17	100.00	100.00	99.83	100.00	97.82	100%	0.00	97.82
					Bobot	10	15	20	10	10	10	25				
					Nilai Akhir	10.00	15.00	17.83	10.00	10.00	9.98	25.00				
					Nilai Aspek	100.00		97.25				100.00				
51	134	032	649661	BALAI KARANTINA IKAN, PENGENDALIAN MUTU DAN KEAMANAN HASIL PERIKANAN SEMARANG	Nilai	100.00	100.00	91.73	100.00	100.00	94.71	100.00	97.82	100%	0.00	97.82
					Bobot	10	15	20	10	10	10	25				
					Nilai Akhir	10.00	15.00	18.35	10.00	10.00	9.47	25.00				
					Nilai Aspek	100.00		96.61				100.00				
52	175	032	662897	BALAI UJI STANDAR KARANTINA IKAN, PENGENDALIAN MUTU DAN KEAMANAN HASIL PERIKANAN	Nilai	100.00	100.00	92.94	100.00	100.00	91.45	100.00	97.73	100%	0.00	97.73
					Bobot	10	15	20	10	10	10	25				
					Nilai Akhir	10.00	15.00	18.59	10.00	10.00	9.15	25.00				
					Nilai Aspek	100.00		96.10				100.00				



KEMENTERIAN KEUANGAN REPUBLIK INDONESIA

KEMENTERIAN KELAUTAN DAN PERIKANAN

53	175	032	403836	BALAI BESAR RISET SOSIAL EKONOMI KELAUTAN DAN PERIKANAN	Nilai	100.00	100.00	94.59	0.00	0.00	92.50	100.00	78.17	80%	0.00	97.71
					Bobot	10	15	20	0	0	10	25				
					Nilai Akhir	10.00	15.00	18.92	0.00	0.00	9.25	25.00				
					Nilai Aspek	100.00		93.54				100.00				
54	001	032	567385	BALAI PERIKANAN BUDIDAYA AIR PAYAU UJUNG BATEE	Nilai	100.00	84.72	99.86	100.00	100.00	100.00	100.00	97.68	100%	0.00	97.68
					Bobot	10	15	20	10	10	10	25				
					Nilai Akhir	10.00	12.71	19.97	10.00	10.00	10.00	25.00				
					Nilai Aspek	92.36		99.97				100.00				
55	086	032	445393	BALAI LAYANAN USAHA PRODUKSI PERIKANAN BUDIDAYA (BLUPPB) KARAWANG	Nilai	100.00	84.77	99.64	100.00	100.00	100.00	100.00	97.64	100%	0.00	97.64
					Bobot	10	15	20	10	10	10	25				
					Nilai Akhir	10.00	12.72	19.93	10.00	10.00	10.00	25.00				
					Nilai Aspek	92.39		99.91				100.00				
56	015	032	239214	PELABUHAN PERIKANAN NUSANTARA SUNGAILIAT	Nilai	100.00	92.61	93.53	100.00	100.00	100.00	100.00	97.60	100%	0.00	97.60
					Bobot	10	15	20	10	10	10	25				
					Nilai Akhir	10.00	13.89	18.71	10.00	10.00	10.00	25.00				
					Nilai Aspek	96.31		98.38				100.00				
57	008	032	477456	LOKA KAWASAN KONSERVASI PERAIRAN NASIONAL PEKANBARU	Nilai	100.00	88.52	97.04	100.00	100.00	99.04	100.00	97.59	100%	0.00	97.59
					Bobot	10	15	20	10	10	10	25				
					Nilai Akhir	10.00	13.28	19.41	10.00	10.00	9.90	25.00				
					Nilai Aspek	94.26		99.02				100.00				
58	015	032	649699	STASIUN KARANTINA IKAN, PENGENDALIAN MUTU DAN KEAMANAN HASIL PERIKANAN PANGKAL PINANG	Nilai	100.00	89.90	96.72	100.00	100.00	99.58	99.01	97.54	100%	0.00	97.54
					Bobot	10	15	20	10	10	10	25				
					Nilai Akhir	10.00	13.49	19.34	10.00	10.00	9.96	24.75				
					Nilai Aspek	94.95		99.08				99.01				



KEMENTERIAN KEUANGAN REPUBLIK INDONESIA

KEMENTERIAN KELAUTAN DAN PERIKANAN

59	107	032	239221	PELABUHAN PERIKANAN NUSANTARA TANJUNG PANDAN	Nilai	100.00	92.53	93.56	100.00	100.00	99.50	100.00	97.54	100%	0.00	97.54
					Bobot	10	15	20	10	10	10	25				
					Nilai Akhir	10.00	13.88	18.71	10.00	10.00	9.95	25.00				
					Nilai Aspek	96.27		98.27				100.00				
60	017	032	427706	BALAI BESAR PERIKANAN BUDIDAYA LAUT LAMPUNG	Nilai	100.00	94.02	98.45	100.00	100.00	100.00	94.97	97.54	100%	0.00	97.54
					Bobot	10	15	20	10	10	10	25				
					Nilai Akhir	10.00	14.10	19.69	10.00	10.00	10.00	23.74				
					Nilai Aspek	97.01		99.61				94.97				
61	120	032	403875	POLITEKNIK KELAUTAN DAN PERIKANAN DUMAI (POLTEK KP DUMAI)	Nilai	100.00	94.58	91.24	100.00	100.00	100.00	100.00	97.44	100%	0.00	97.44
					Bobot	10	15	20	10	10	10	25				
					Nilai Akhir	10.00	14.19	18.25	10.00	10.00	10.00	25.00				
					Nilai Aspek	97.29		97.81				100.00				
62	123	032	427655	PELABUHAN PERIKANAN SAMUDERA BELAWAN	Nilai	100.00	86.46	97.12	100.00	100.00	100.00	100.00	97.39	100%	0.00	97.39
					Bobot	10	15	20	10	10	10	25				
					Nilai Akhir	10.00	12.97	19.42	10.00	10.00	10.00	25.00				
					Nilai Aspek	93.23		99.28				100.00				
63	165	032	427542	BALAI KARANTINA IKAN, PENGENDALIAN MUTU DAN KEAMANAN HASIL PERIKANAN SURABAYA I	Nilai	100.00	94.20	91.12	100.00	100.00	100.00	100.00	97.35	100%	0.00	97.35
					Bobot	10	15	20	10	10	10	25				
					Nilai Akhir	10.00	14.13	18.22	10.00	10.00	10.00	25.00				
					Nilai Aspek	97.10		97.78				100.00				
64	061	032	649750	BALAI KARANTINA IKAN, PENGENDALIAN MUTU DAN KEAMANAN HASIL PERIKANAN AMBON	Nilai	100.00	87.33	96.63	100.00	100.00	99.24	100.00	97.35	100%	0.00	97.35
					Bobot	10	15	20	10	10	10	25				
					Nilai Akhir	10.00	13.10	19.33	10.00	10.00	9.92	25.00				
					Nilai Aspek	93.67		98.97				100.00				



KEMENTERIAN KEUANGAN REPUBLIK INDONESIA

KEMENTERIAN KELAUTAN DAN PERIKANAN

65	175	032	403822	BALAI RISET PERIKANAN LAUT	Nilai	100.00	88.01	95.19	100.00	100.00	100.00	100.00	97.24	100%	0.00	97.24
					Bobot	10	15	20	10	10	10	25				
					Nilai Akhir	10.00	13.20	19.04	10.00	10.00	10.00	25.00				
					Nilai Aspek	94.01		98.80				100.00				
66	179	032	238010	POLITEKNIK KELAUTAN DAN PERIKANAN BITUNG	Nilai	100.00	100.00	86.11	100.00	100.00	100.00	100.00	97.22	100%	0.00	97.22
					Bobot	10	15	20	10	10	10	25				
					Nilai Akhir	10.00	15.00	17.22	10.00	10.00	10.00	25.00				
					Nilai Aspek	100.00		96.53				100.00				
67	017	032	652009	SEKOLAH USAHA PERIKANAN MENENGAH KOTA AGUNG LAMPUNG	Nilai	100.00	81.12	99.98	100.00	100.00	100.00	100.00	97.16	100%	0.00	97.16
					Bobot	10	15	20	10	10	10	25				
					Nilai Akhir	10.00	12.17	20.00	10.00	10.00	10.00	25.00				
					Nilai Aspek	90.56		100.00				100.00				
68	130	032	031665	STASIUN PSDKP CILACAP	Nilai	100.00	92.13	93.26	100.00	100.00	97.81	99.25	97.07	100%	0.00	97.07
					Bobot	10	15	20	10	10	10	25				
					Nilai Akhir	10.00	13.82	18.65	10.00	10.00	9.78	24.81				
					Nilai Aspek	96.07		97.77				99.25				
69	136	032	403828	BALAI RISET PERIKANAN BUDIDAYA AIR PAYAU DAN PENYULUHAN PERIKANAN	Nilai	100.00	83.18	97.80	100.00	100.00	99.65	100.00	97.00	100%	0.00	97.00
					Bobot	10	15	20	10	10	10	25				
					Nilai Akhir	10.00	12.48	19.56	10.00	10.00	9.97	25.00				
					Nilai Aspek	91.59		99.36				100.00				
70	039	032	649551	STASIUN KARANTINA IKAN, PENGENDALIAN MUTU DAN KEAMANAN HASIL PERIKANAN KUPANG	Nilai	100.00	100.00	92.92	0.00	0.00	89.38	100.00	77.52	80%	0.00	96.90
					Bobot	10	15	20	0	0	10	25				
					Nilai Akhir	10.00	15.00	18.58	0.00	0.00	8.94	25.00				
					Nilai Aspek	100.00		91.15				100.00				



KEMENTERIAN KEUANGAN REPUBLIK INDONESIA

KEMENTERIAN KELAUTAN DAN PERIKANAN

71	021	032	653526	BALAI PENDIDIKAN DAN PELATIHAN APARATUR SUKAMANDI	Nilai	100.00	79.15	99.93	100.00	100.00	99.80	99.92	96.82	100%	0.00	96.82
					Bobot	10	15	20	10	10	10	25				
					Nilai Akhir	10.00	11.87	19.99	10.00	10.00	9.98	24.98				
					Nilai Aspek	89.58		99.93				99.92				
72	123	032	440831	STASIUN PENGAWASAN SDKP BELAWAN	Nilai	100.00	93.90	91.99	100.00	100.00	91.86	99.94	96.65	100%	0.00	96.65
					Bobot	10	15	20	10	10	10	25				
					Nilai Akhir	10.00	14.09	18.40	10.00	10.00	9.19	24.99				
					Nilai Aspek	96.95		95.96				99.94				
73	061	032	567720	BALAI PERIKANAN BUDIDAYA LAUT AMBON	Nilai	100.00	91.01	99.51	98.67	100.00	100.00	92.78	96.61	100%	0.00	96.61
					Bobot	10	15	20	10	10	10	25				
					Nilai Akhir	10.00	13.65	19.90	9.87	10.00	10.00	23.19				
					Nilai Aspek	95.51		99.55				92.78				
74	068	032	649704	STASIUN KARANTINA IKAN, PENGENDALIAN MUTU DAN KEAMANAN HASIL PERIKANAN MERAUKE	Nilai	100.00	90.69	93.74	0.00	0.00	99.15	100.00	77.27	80%	0.00	96.58
					Bobot	10	15	20	0	0	10	25				
					Nilai Akhir	10.00	13.60	18.75	0.00	0.00	9.92	25.00				
					Nilai Aspek	95.35		96.45				100.00				
75	063	032	567812	BALAI KARANTINA IKAN, PENGENDALIAN MUTU DAN KEAMANAN HASIL PERIKANAN JAYAPURA	Nilai	100.00	90.83	93.10	0.00	0.00	100.00	100.00	77.24	80%	0.00	96.56
					Bobot	10	15	20	0	0	10	25				
					Nilai Akhir	10.00	13.62	18.62	0.00	0.00	10.00	25.00				
					Nilai Aspek	95.42		96.55				100.00				
76	021	032	403832	BALAI RISET PEMULIAAN IKAN	Nilai	100.00	89.85	90.27	100.00	100.00	100.00	100.00	96.53	100%	0.00	96.53
					Bobot	10	15	20	10	10	10	25				
					Nilai Akhir	10.00	13.48	18.05	10.00	10.00	10.00	25.00				
					Nilai Aspek	94.93		97.57				100.00				



KEMENTERIAN KEUANGAN REPUBLIK INDONESIA

KEMENTERIAN KELAUTAN DAN PERIKANAN

77	175	032	427686	BALAI BESAR PENGUJIAN PENERAPAN PRODUK KELAUTAN DAN PERIKANAN (BBP3KP)	Nilai	100.00	85.89	93.34	100.00	100.00	99.00	100.00	96.45	100%	0.00	96.45
					Bobot	10	15	20	10	10	10	25				
					Nilai Akhir	10.00	12.88	18.67	10.00	10.00	9.90	25.00				
					Nilai Aspek	92.95		98.09				100.00				
78	180	032	403833	LOKA RISET BUDIDAYA RUMPUT LAUT	Nilai	100.00	92.60	89.54	100.00	0.00	99.71	100.00	86.77	90%	0.00	96.41
					Bobot	10	15	20	10	0	10	25				
					Nilai Akhir	10.00	13.89	17.91	10.00	0.00	9.97	25.00				
					Nilai Aspek	96.30		96.42				100.00				
79	025	032	403879	POLITEKNIK KELAUTAN DAN PERIKANAN PANGANDARAN (POLTEK KP PANGANDARAN)	Nilai	100.00	100.00	94.50	100.00	100.00	100.00	89.94	96.39	100%	0.00	96.39
					Bobot	10	15	20	10	10	10	25				
					Nilai Akhir	10.00	15.00	18.90	10.00	10.00	10.00	22.49				
					Nilai Aspek	100.00		98.63				89.94				
80	137	032	567474	BALAI PERIKANAN BUDIDAYA LAUT BATAM	Nilai	100.00	94.97	86.04	100.00	100.00	100.00	99.62	96.36	100%	0.00	96.36
					Bobot	10	15	20	10	10	10	25				
					Nilai Akhir	10.00	14.25	17.21	10.00	10.00	10.00	24.90				
					Nilai Aspek	97.49		96.51				99.62				
81	129	032	239192	BALAI BESAR PERIKANAN BUDIDAYA AIR PAYAU JEPARA	Nilai	100.00	81.04	95.26	100.00	100.00	100.00	99.98	96.20	100%	0.00	96.20
					Bobot	10	15	20	10	10	10	25				
					Nilai Akhir	10.00	12.16	19.05	10.00	10.00	10.00	24.99				
					Nilai Aspek	90.52		98.82				99.98				
82	178	032	340150	DINAS KELAUTAN DAN PERIKANAN PROV. SULAWESI BARAT	Nilai	100.00	100.00	86.06	0.00	0.00	98.67	99.30	76.90	80%	0.00	96.13
					Bobot	10	15	20	0	0	10	25				
					Nilai Akhir	10.00	15.00	17.21	0.00	0.00	9.87	24.83				
					Nilai Aspek	100.00		92.37				99.30				



KEMENTERIAN KEUANGAN REPUBLIK INDONESIA

KEMENTERIAN KELAUTAN DAN PERIKANAN

83	030	032	649725	STASIUN KARANTINA IKAN, PENGENDALIAN MUTU DAN KEAMANAN HASIL PERIKANAN YOGYAKARTA	Nilai	100.00	86.97	91.30	100.00	100.00	98.34	99.86	96.10	100%	0.00	96.10
					Bobot	10	15	20	10	10	10	25				
					Nilai Akhir	10.00	13.05	18.26	10.00	10.00	9.83	24.97				
					Nilai Aspek	93.49		97.41				99.86				
84	062	032	649767	STASIUN KARANTINA IKAN, PENGENDALIAN MUTU DAN KEAMANAN HASIL PERIKANAN TERNATE	Nilai	100.00	92.94	92.53	0.00	0.00	100.00	97.65	76.86	80%	0.00	96.07
					Bobot	10	15	20	0	0	10	25				
					Nilai Akhir	10.00	13.94	18.51	0.00	0.00	10.00	24.41				
					Nilai Aspek	96.47		96.27				97.65				
85	048	032	355105	STASIUN PSDKP TARAKAN	Nilai	100.00	89.69	95.32	100.00	100.00	99.56	94.24	96.03	100%	0.00	96.03
					Bobot	10	15	20	10	10	10	25				
					Nilai Akhir	10.00	13.45	19.06	10.00	10.00	9.96	23.56				
					Nilai Aspek	94.85		98.72				94.24				
86	175	032	427511	POLITEKNIK AHLI USAHA PERIKANAN (POLTEK AUP) JAKARTA	Nilai	100.00	88.24	88.53	100.00	100.00	100.00	100.00	95.94	100%	0.00	95.94
					Bobot	10	15	20	10	10	10	25				
					Nilai Akhir	10.00	13.24	17.71	10.00	10.00	10.00	25.00				
					Nilai Aspek	94.12		97.13				100.00				
87	001	032	065135	PANGKALAN PSDKP LAMPULO	Nilai	100.00	87.95	92.12	100.00	100.00	93.12	100.00	95.93	100%	0.00	95.93
					Bobot	10	15	20	10	10	10	25				
					Nilai Akhir	10.00	13.19	18.42	10.00	10.00	9.31	25.00				
					Nilai Aspek	93.98		96.31				100.00				
88	179	032	440822	PANGKALAN PENGAWASAN SDKP BITUNG	Nilai	100.00	93.03	84.41	100.00	100.00	100.00	100.00	95.84	100%	0.00	95.84
					Bobot	10	15	20	10	10	10	25				
					Nilai Akhir	10.00	13.95	16.88	10.00	10.00	10.00	25.00				
					Nilai Aspek	96.52		96.10				100.00				



KEMENTERIAN KEUANGAN REPUBLIK INDONESIA

KEMENTERIAN KELAUTAN DAN PERIKANAN

89	037	032	225135	PANGKALAN PSDKP BENOA	Nilai	100.00	93.44	84.35	100.00	100.00	100.00	99.57	95.78	100%	0.00	95.78
					Bobot	10	15	20	10	10	10	25				
					Nilai Akhir	10.00	14.02	16.87	10.00	10.00	10.00	24.89				
					Nilai Aspek	96.72		96.09				99.57				
90	020	032	290145	LOKA PENGELOLAAN SUMBER DAYA PESISIR DAN LAUT SERANG	Nilai	100.00	85.12	99.91	100.00	100.00	96.49	93.34	95.73	100%	0.00	95.73
					Bobot	10	15	20	10	10	10	25				
					Nilai Akhir	10.00	12.77	19.98	10.00	10.00	9.65	23.33				
					Nilai Aspek	92.56		99.10				93.34				
91	179	032	633707	PELABUHAN PERIKANAN SAMUDERA BITUNG	Nilai	100.00	87.89	96.78	100.00	100.00	86.90	97.96	95.72	100%	0.00	95.72
					Bobot	10	15	20	10	10	10	25				
					Nilai Akhir	10.00	13.18	19.36	10.00	10.00	8.69	24.49				
					Nilai Aspek	93.95		95.92				97.96				
92	136	032	567680	BALAI PERIKANAN BUDIDAYA AIR PAYAU TAKALAR	Nilai	100.00	88.20	87.51	100.00	100.00	99.31	100.00	95.66	100%	0.00	95.66
					Bobot	10	15	20	10	10	10	25				
					Nilai Akhir	10.00	13.23	17.50	10.00	10.00	9.93	25.00				
					Nilai Aspek	94.10		96.70				100.00				
93	137	032	325156	PANGKALAN PSDKP BATAM	Nilai	100.00	100.00	88.47	100.00	100.00	96.37	93.21	95.63	100%	0.00	95.63
					Bobot	10	15	20	10	10	10	25				
					Nilai Akhir	10.00	15.00	17.69	10.00	10.00	9.64	23.30				
					Nilai Aspek	100.00		96.21				93.21				
94	100	032	238762	BALAI PELATIHAN DAN PENYULUHAN PERIKANAN BANYUWANGI	Nilai	100.00	71.07	99.46	100.00	100.00	99.76	100.00	95.53	100%	0.00	95.53
					Bobot	10	15	20	10	10	10	25				
					Nilai Akhir	10.00	10.66	19.89	10.00	10.00	9.98	25.00				
					Nilai Aspek	85.54		99.80				100.00				



KEMENTERIAN KEUANGAN REPUBLIK INDONESIA

KEMENTERIAN KELAUTAN DAN PERIKANAN

95	023	032	403829	BALAI RISET PERIKANAN BUDIDAYA AIR TAWAR DAN PENYULUHAN PERIKANAN	Nilai	100.00	90.61	96.68	100.00	100.00	99.60	90.36	95.48	100%	0.00	95.48
					Bobot	10	15	20	10	10	10	25				
					Nilai Akhir	10.00	13.59	19.34	10.00	10.00	9.96	22.59				
					Nilai Aspek	95.31		99.07				90.36				
96	022	032	645693	STASIUN KARANTINA IKAN, PENGENDALIAN MUTU DAN KEAMANAN HASIL PERIKANAN BANDUNG	Nilai	100.00	80.31	99.21	100.00	100.00	90.31	98.17	95.46	100%	0.00	95.46
					Bobot	10	15	20	10	10	10	25				
					Nilai Akhir	10.00	12.05	19.84	10.00	10.00	9.03	24.54				
					Nilai Aspek	90.16		97.38				98.17				
97	030	032	403834	LOKA RISET MEKANISASI PENGOLAHAN HASIL PERIKANAN	Nilai	100.00	100.00	95.33	0.00	0.00	99.49	88.77	76.21	80%	0.00	95.26
					Bobot	10	15	20	0	0	10	25				
					Nilai Akhir	10.00	15.00	19.07	0.00	0.00	9.95	22.19				
					Nilai Aspek	100.00		97.41				88.77				
98	064	032	250263	STASIUN PSDKP BIAK	Nilai	100.00	88.96	85.06	100.00	100.00	97.99	100.00	95.16	100%	0.00	95.16
					Bobot	10	15	20	10	10	10	25				
					Nilai Akhir	10.00	13.34	17.01	10.00	10.00	9.80	25.00				
					Nilai Aspek	94.48		95.76				100.00				
99	039	032	403838	POLITEKNIK KELAUTAN DAN PERIKANAN KUPANG	Nilai	100.00	93.19	88.48	100.00	100.00	82.92	100.00	94.97	100%	0.00	94.97
					Bobot	10	15	20	10	10	10	25				
					Nilai Akhir	10.00	13.98	17.70	10.00	10.00	8.29	25.00				
					Nilai Aspek	96.60		92.85				100.00				
100	038	032	567762	BALAI PERIKANAN BUDIDAYA LAUT LOMBOK	Nilai	100.00	87.79	95.14	100.00	100.00	97.99	91.80	94.95	100%	0.00	94.95
					Bobot	10	15	20	10	10	10	25				
					Nilai Akhir	10.00	13.17	19.03	10.00	10.00	9.80	22.95				
					Nilai Aspek	93.90		98.28				91.80				



KEMENTERIAN KEUANGAN REPUBLIK INDONESIA

KEMENTERIAN KELAUTAN DAN PERIKANAN

101	118	032	237373	SEKOLAH USAHA PERIKANAN MENENGAH TEGAL	Nilai	100.00	94.23	83.16	100.00	100.00	91.57	100.00	94.92	100%	0.00	94.92
					Bobot	10	15	20	10	10	10	25				
					Nilai Akhir	10.00	14.13	16.63	10.00	10.00	9.16	25.00				
					Nilai Aspek	97.12		93.68				100.00				
102	083	032	170445	STASIUN PSDKP TAHUNA	Nilai	100.00	87.05	91.81	100.00	100.00	100.00	93.13	94.70	100%	0.00	94.70
					Bobot	10	15	20	10	10	10	25				
					Nilai Akhir	10.00	13.06	18.36	10.00	10.00	10.00	23.28				
					Nilai Aspek	93.53		97.95				93.13				
103	061	032	427618	SEKOLAH USAHA PERIKANAN MENENGAH WAEHERU	Nilai	100.00	89.34	98.46	100.00	100.00	100.00	86.41	94.69	100%	0.00	94.69
					Bobot	10	15	20	10	10	10	25				
					Nilai Akhir	10.00	13.40	19.69	10.00	10.00	10.00	21.60				
					Nilai Aspek	94.67		99.62				86.41				
104	165	032	622035	POLITEKNIK KELAUTAN DAN PERIKANAN SIDOARJO	Nilai	100.00	74.91	91.39	100.00	100.00	0.00	100.00	66.24	70%	0.00	94.62
					Bobot	10	15	0	10	10	0	25				
					Nilai Akhir	10.00	11.24	0.00	10.00	10.00	0.00	25.00				
					Nilai Aspek	87.46		100.00				100.00				
105	175	032	403835	BALAI BESAR RISET PENGOLAHAN PRODUK DAN BIOTEKNOLOGI KELAUTAN DAN PERIKANAN	Nilai	100.00	73.38	93.67	100.00	100.00	98.21	100.00	94.56	100%	0.00	94.56
					Bobot	10	15	20	10	10	10	25				
					Nilai Akhir	10.00	11.01	18.73	10.00	10.00	9.82	25.00				
					Nilai Aspek	86.69		97.97				100.00				
106	042	032	440847	STASIUN PENGAWASAN SDKP PONTIANAK	Nilai	100.00	88.26	85.87	100.00	100.00	91.62	99.69	94.50	100%	0.00	94.50
					Bobot	10	15	20	10	10	10	25				
					Nilai Akhir	10.00	13.24	17.17	10.00	10.00	9.16	24.92				
					Nilai Aspek	94.13		94.37				99.69				



KEMENTERIAN KEUANGAN REPUBLIK INDONESIA

KEMENTERIAN KELAUTAN DAN PERIKANAN

107	103	032	352595	AKADEMI KOMUNITAS KELAUTAN DAN PERIKANAN WAKATOBİ (AK KP WAKATOBİ)	Nilai	100.00	92.18	78.35	100.00	100.00	100.00	100.00	94.50	100%	0.00	94.50
					Bobot	10	15	20	10	10	10	25				
					Nilai Akhir	10.00	13.83	15.67	10.00	10.00	10.00	25.00				
					Nilai Aspek	96.09			94.59			100.00				
108	049	032	567631	BALAI KARANTINA IKAN, PENGENDALIAN MUTU DAN KEAMANAN HASIL PERIKANAN MANADO	Nilai	100.00	100.00	94.59	100.00	100.00	100.00	82.33	94.50	100%	0.00	94.50
					Bobot	10	15	20	10	10	10	25				
					Nilai Akhir	10.00	15.00	18.92	10.00	10.00	10.00	20.58				
					Nilai Aspek	100.00			98.65			82.33				
109	179	032	538911	BALAI PERIKANAN BUDIDAYA AIR TAWAR TATELU	Nilai	100.00	85.03	84.34	98.00	100.00	100.00	100.00	94.42	100%	0.00	94.42
					Bobot	10	15	20	10	10	10	25				
					Nilai Akhir	10.00	12.75	16.87	9.80	10.00	10.00	25.00				
					Nilai Aspek	92.52			95.59			100.00				
110	008	032	567453	STASIUN KARANTINA IKAN, PENGENDALIAN MUTU DAN KEAMANAN HASIL PERIKANAN PEKANBARU	Nilai	100.00	74.87	95.73	0.00	0.00	99.70	100.00	75.35	80%	0.00	94.18
					Bobot	10	15	20	0	0	10	25				
					Nilai Akhir	10.00	11.23	19.15	0.00	0.00	9.97	25.00				
					Nilai Aspek	87.44			97.72			100.00				
111	045	032	567584	BALAI PERIKANAN BUDIDAYA AIR TAWAR MANDIANGIN	Nilai	100.00	92.69	88.29	100.00	100.00	100.00	90.26	94.13	100%	0.00	94.13
					Bobot	10	15	20	10	10	10	25				
					Nilai Akhir	10.00	13.90	17.66	10.00	10.00	10.00	22.56				
					Nilai Aspek	96.35			97.07			90.26				
112	178	032	645691	STASIUN KARANTINA IKAN, PENGENDALIAN MUTU DAN KEAMANAN HASIL PERIKANAN MAMUJU	Nilai	100.00	76.69	92.69	0.00	0.00	99.18	100.00	74.96	80%	0.00	93.70
					Bobot	10	15	20	0	0	10	25				
					Nilai Akhir	10.00	11.50	18.54	0.00	0.00	9.92	25.00				
					Nilai Aspek	88.35			95.94			100.00				

**KEMENTERIAN KEUANGAN REPUBLIK INDONESIA****KEMENTERIAN KELAUTAN DAN PERIKANAN**

113	167	032	649568	BALAI KARANTINA IKAN, PENGENDALIAN MUTU DAN KEAMANAN HASIL PERIKANAN ENTIKONG	Nilai	100.00	92.77	97.80	0.00	0.00	100.00	85.92	74.95	80%	0.00	93.69
					Bobot	10	15	20	0	0	10	25				
					Nilai Akhir	10.00	13.92	19.56	0.00	0.00	10.00	21.48				
					Nilai Aspek	96.39		98.90				85.92				
114	118	032	239188	BALAI PELATIHAN DAN PENYULUHAN PERIKANAN TEGAL	Nilai	100.00	83.11	93.33	100.00	100.00	0.00	92.42	84.24	90%	0.00	93.60
					Bobot	10	15	20	10	10	0	25				
					Nilai Akhir	10.00	12.47	18.67	10.00	10.00	0.00	23.10				
					Nilai Aspek	91.56		97.78				92.42				
115	084	032	622475	PELABUHAN PERIKANAN NUSANTARA TUAL	Nilai	100.00	78.55	99.04	100.00	100.00	70.07	99.09	93.37	100%	0.00	93.37
					Bobot	10	15	20	10	10	10	25				
					Nilai Akhir	10.00	11.78	19.81	10.00	10.00	7.01	24.77				
					Nilai Aspek	89.28		92.28				99.09				
116	012	032	237657	BALAI PERIKANAN BUDIDAYA AIR TAWAR SUNGAI GELAM	Nilai	100.00	61.14	96.39	100.00	100.00	99.16	100.00	93.36	100%	0.00	93.36
					Bobot	10	15	20	10	10	10	25				
					Nilai Akhir	10.00	9.17	19.28	10.00	10.00	9.92	25.00				
					Nilai Aspek	80.57		98.89				100.00				
117	020	032	649688	STASIUN KARANTINA IKAN, PENGENDALIAN MUTU DAN KEAMANAN HASIL PERIKANAN MERAK	Nilai	100.00	100.00	96.52	0.00	0.00	99.86	81.42	74.65	80%	0.00	93.31
					Bobot	10	15	20	0	0	10	25				
					Nilai Akhir	10.00	15.00	19.30	0.00	0.00	9.99	20.36				
					Nilai Aspek	100.00		98.19				81.42				
118	103	032	403820	LOKA PEREKAYASAAN TEKNOLOGI KELAUTAN	Nilai	100.00	70.25	89.21	100.00	100.00	98.91	99.98	93.27	100%	0.00	93.27
					Bobot	10	15	20	10	10	10	25				
					Nilai Akhir	10.00	10.54	17.84	10.00	10.00	9.89	24.99				
					Nilai Aspek	85.13		97.03				99.98				



KEMENTERIAN KEUANGAN REPUBLIK INDONESIA

KEMENTERIAN KELAUTAN DAN PERIKANAN

119	103	032	649792	STASIUN KARANTINA IKAN, PENGENDALIAN MUTU DAN KEAMANAN HASIL PERIKANAN BAU-BAU	Nilai	100.00	72.44	92.32	100.00	100.00	99.48	95.88	93.25	100%	0.00	93.25
					Bobot	10	15	20	10	10	10	25				
					Nilai Akhir	10.00	10.87	18.46	10.00	10.00	9.95	23.97				
					Nilai Aspek	86.22		97.95				95.88				
120	020	032	239146	PELABUHAN PERIKANAN NUSANTARA KARANGANTU	Nilai	100.00	84.51	94.67	100.00	100.00	100.00	85.86	93.08	100%	0.00	93.08
					Bobot	10	15	20	10	10	10	25				
					Nilai Akhir	10.00	12.68	18.93	10.00	10.00	10.00	21.47				
					Nilai Aspek	92.26		98.67				85.86				
121	175	032	622131	SEKRETARIAT DIREKTORAT JENDERAL PENGUATAN DAYA SAING PRODUK KELAUTAN DAN PERIKANAN	Nilai	100.00	79.84	80.68	100.00	100.00	99.24	100.00	93.04	100%	0.00	93.04
					Bobot	10	15	20	10	10	10	25				
					Nilai Akhir	10.00	11.98	16.14	10.00	10.00	9.92	25.00				
					Nilai Aspek	89.92		94.98				100.00				
122	128	032	238734	BALAI BESAR PERIKANAN BUDIDAYA AIR TAWAR SUKABUMI	Nilai	100.00	67.14	92.64	100.00	100.00	94.12	100.00	93.01	100%	0.00	93.01
					Bobot	10	15	20	10	10	10	25				
					Nilai Akhir	10.00	10.07	18.53	10.00	10.00	9.41	25.00				
					Nilai Aspek	83.57		96.69				100.00				
123	016	032	649622	STASIUN KARANTINA IKAN, PENGENDALIAN MUTU DAN KEAMANAN HASIL PERIKANAN BENGKULU	Nilai	100.00	69.77	94.56	100.00	100.00	94.02	96.11	92.81	100%	0.00	92.81
					Bobot	10	15	20	10	10	10	25				
					Nilai Akhir	10.00	10.47	18.91	10.00	10.00	9.40	24.03				
					Nilai Aspek	84.89		97.14				96.11				
124	047	032	567610	BALAI KARANTINA IKAN, PENGENDALIAN MUTU DAN KEAMANAN HASIL PERIKANAN BALIKPAPAN	Nilai	100.00	83.27	93.62	0.00	0.00	100.00	91.68	74.14	80%	0.00	92.67
					Bobot	10	15	20	0	0	10	25				
					Nilai Akhir	10.00	12.49	18.72	0.00	0.00	10.00	22.92				
					Nilai Aspek	91.64		96.81				91.68				



KEMENTERIAN KEUANGAN REPUBLIK INDONESIA

KEMENTERIAN KELAUTAN DAN PERIKANAN

125	008	032	099325	DINAS KELAUTAN DAN PERIKANAN PROVINSI RIAU	Nilai	100.00	77.69	87.22	0.00	0.00	100.00	100.00	74.10	80%	0.00	92.62
					Bobot	10	15	20	0	0	10	25				
					Nilai Akhir	10.00	11.65	17.44	0.00	0.00	10.00	25.00				
					Nilai Aspek	88.85		93.61				100.00				
126	042	032	477425	BALAI PENGELOLAAN SUMBERDAYA PESISIR DAN LAUT PONTIANAK	Nilai	100.00	86.91	93.73	100.00	100.00	92.43	86.08	92.55	100%	0.00	92.55
					Bobot	10	15	20	10	10	10	25				
					Nilai Akhir	10.00	13.04	18.75	10.00	10.00	9.24	21.52				
					Nilai Aspek	93.46		96.54				86.08				
127	127	032	427520	BALAI BESAR KARANTINA IKAN, PENGENDALIAN MUTU DAN KEAMANAN HASIL PERIKANAN JAKARTA I	Nilai	100.00	75.61	97.77	100.00	100.00	100.00	86.11	92.42	100%	0.00	92.42
					Bobot	10	15	20	10	10	10	25				
					Nilai Akhir	10.00	11.34	19.55	10.00	10.00	10.00	21.53				
					Nilai Aspek	87.81		99.44				86.11				
128	037	032	427624	BALAI KARANTINA IKAN, PENGENDALIAN MUTU DAN KEAMANAN HASIL PERIKANAN DENPASAR	Nilai	100.00	91.86	93.94	100.00	100.00	100.00	77.24	91.88	100%	0.00	91.88
					Bobot	10	15	20	10	10	10	25				
					Nilai Akhir	10.00	13.78	18.79	10.00	10.00	10.00	19.31				
					Nilai Aspek	95.93		98.49				77.24				
129	060	032	537695	PELABUHAN PERIKANAN SAMUDERA KENDARI	Nilai	100.00	86.33	96.43	100.00	100.00	100.00	77.01	91.49	100%	0.00	91.49
					Bobot	10	15	20	10	10	10	25				
					Nilai Akhir	10.00	12.95	19.29	10.00	10.00	10.00	19.25				
					Nilai Aspek	93.17		99.11				77.01				
130	175	032	449520	SEKRETARIAT DIREKTORAT JENDERAL PENGAWASAN SUMBER DAYA KELAUTAN DAN PERIKANAN	Nilai	100.00	67.39	89.89	100.00	100.00	98.62	92.39	91.05	100%	0.00	91.05
					Bobot	10	15	20	10	10	10	25				
					Nilai Akhir	10.00	10.11	17.98	10.00	10.00	9.86	23.10				
					Nilai Aspek	83.70		97.13				92.39				

**KEMENTERIAN KEUANGAN REPUBLIK INDONESIA****KEMENTERIAN KELAUTAN DAN PERIKANAN**

131	175	032	403821	PUSAT PENYULUHAN KELAUTAN DAN PERIKANAN	Nilai	100.00	70.11	88.95	100.00	100.00	95.22	92.17	90.87	100%	0.00	90.87
					Bobot	10	15	20	10	10	10	25				
					Nilai Akhir	10.00	10.52	17.79	10.00	10.00	9.52	23.04				
					Nilai Aspek	85.06		96.04				92.17				
132	095	032	029172	DINAS PERIKANAN DAN KELAUTAN PROVINSI JAWA BARAT	Nilai	100.00	82.76	87.41	0.00	0.00	100.00	89.86	72.36	80%	0.00	90.45
					Bobot	10	15	20	0	0	10	25				
					Nilai Akhir	10.00	12.41	17.48	0.00	0.00	10.00	22.46				
					Nilai Aspek	91.38		93.71				89.86				
133	175	032	440816	PANGKALAN PENGAWASAN SDKP JAKARTA	Nilai	50.00	88.81	89.22	100.00	100.00	91.76	100.00	90.34	100%	0.00	90.34
					Bobot	10	15	20	10	10	10	25				
					Nilai Akhir	5.00	13.32	17.84	10.00	10.00	9.18	25.00				
					Nilai Aspek	69.41		95.24				100.00				
134	038	032	239138	DINAS KELAUTAN DAN PERIKANAN PROV. NUSA TENGGARA BARAT	Nilai	100.00	78.85	86.91	0.00	0.00	100.00	91.67	72.13	80%	0.00	90.16
					Bobot	10	15	20	0	0	10	25				
					Nilai Akhir	10.00	11.83	17.38	0.00	0.00	10.00	22.92				
					Nilai Aspek	89.43		93.46				91.67				
135	175	032	537611	PELABUHAN PERIKANAN SAMUDERA NIZAM ZACHMAN	Nilai	100.00	86.95	87.40	100.00	100.00	44.51	100.00	89.97	100%	0.00	89.97
					Bobot	10	15	20	10	10	10	25				
					Nilai Akhir	10.00	13.04	17.48	10.00	10.00	4.45	25.00				
					Nilai Aspek	93.48		82.98				100.00				
136	014	032	567481	STASIUN KARANTINA IKAN, PENGENDALIAN MUTU DAN KEAMANAN HASIL PERIKANAN PALEMBANG	Nilai	100.00	76.57	93.78	0.00	0.00	98.43	87.11	71.86	80%	0.00	89.83
					Bobot	10	15	20	0	0	10	25				
					Nilai Akhir	10.00	11.49	18.76	0.00	0.00	9.84	21.78				
					Nilai Aspek	88.29		96.11				87.11				



KEMENTERIAN KEUANGAN REPUBLIK INDONESIA

KEMENTERIAN KELAUTAN DAN PERIKANAN

137	038	032	567758	BALAI KARANTINA IKAN, PENGENDALIAN MUTU DAN KEAMANAN HASIL PERIKANAN MATARAM	Nilai	100.00	78.45	92.01	0.00	0.00	100.00	85.86	71.63	80%	0.00	89.54
					Bobot	10	15	20	0	0	10	25				
					Nilai Akhir	10.00	11.77	18.40	0.00	0.00	10.00	21.47				
					Nilai Aspek	89.23		96.01				85.86				
138	093	032	239991	PELABUHAN PERIKANAN NUSANTARA PEMANGKAT	Nilai	100.00	61.98	91.47	100.00	100.00	100.00	87.43	89.45	100%	0.00	89.45
					Bobot	10	15	20	10	10	10	25				
					Nilai Akhir	10.00	9.30	18.29	10.00	10.00	10.00	21.86				
					Nilai Aspek	80.99		97.87				87.43				
139	061	032	219030	DINAS PERIKANAN DAN KELAUTAN PROVINSI MALUKU	Nilai	100.00	50.00	100.00	0.00	0.00	0.00	100.00	62.50	70%	0.00	89.29
					Bobot	10	15	20	0	0	0	25				
					Nilai Akhir	10.00	7.50	20.00	0.00	0.00	0.00	25.00				
					Nilai Aspek	75.00		0.00				100.00				
140	008	032	690933	DINAS KELAUTAN DAN PERIKANAN PROVINSI RIAU	Nilai	100.00	100.00	61.80	0.00	0.00	0.00	100.00	62.36	70%	0.00	89.09
					Bobot	10	15	20	0	0	0	25				
					Nilai Akhir	10.00	15.00	12.36	0.00	0.00	0.00	25.00				
					Nilai Aspek	100.00		0.00				100.00				
141	017	032	649615	BALAI KARANTINA IKAN, PENGENDALIAN MUTU DAN KEAMANAN HASIL PERIKANAN LAMPUNG	Nilai	100.00	60.98	96.48	100.00	100.00	100.00	80.37	88.54	100%	0.00	88.54
					Bobot	10	15	20	10	10	10	25				
					Nilai Akhir	10.00	9.15	19.30	10.00	10.00	10.00	20.09				
					Nilai Aspek	80.49		99.12				80.37				
142	010	032	427573	SEKOLAH USAHA PERIKANAN MENENGAH PARIAMAN	Nilai	100.00	80.62	89.09	98.00	100.00	76.59	84.45	88.48	100%	0.00	88.48
					Bobot	10	15	20	10	10	10	25				
					Nilai Akhir	10.00	12.09	17.82	9.80	10.00	7.66	21.11				
					Nilai Aspek	90.31		90.92				84.45				



KEMENTERIAN KEUANGAN REPUBLIK INDONESIA

KEMENTERIAN KELAUTAN DAN PERIKANAN

143	076	032	649746	STASIUN KARANTINA IKAN, PENGENDALIAN MUTU DAN KEAMANAN HASIL PERIKANAN TANJUNG BALAI ASAHAN	Nilai	100.00	75.64	91.84	0.00	0.00	100.00	84.14	70.75	80%	0.00	88.44
					Bobot	10	15	20	0	0	10	25				
					Nilai Akhir	10.00	11.35	18.37	0.00	0.00	10.00	21.03				
					Nilai Aspek	87.82		95.92				84.14				
144	175	032	622081	BIRO UMUM DAN PENGADAAN BARANG/JASA	Nilai	50.00	87.93	87.07	100.00	98.94	98.30	92.32	88.41	100%	0.00	88.41
					Bobot	10	15	20	10	10	10	25				
					Nilai Akhir	5.00	13.19	17.41	10.00	9.89	9.83	23.08				
					Nilai Aspek	68.97		96.08				92.32				
145	015	032	309039	DINAS KELAUTAN DAN PERIKANAN PROV. KEPULAUAN BANGKA BELITUNG	Nilai	100.00	73.99	77.66	0.00	0.00	0.00	100.00	61.63	70%	0.00	88.04
					Bobot	10	15	20	0	0	0	25				
					Nilai Akhir	10.00	11.10	15.53	0.00	0.00	0.00	25.00				
					Nilai Aspek	87.00		0.00				100.00				
146	175	032	440807	SEKRETARIAT BADAN KARANTINA IKAN, PENGENDALIAN MUTU DAN KEAMANAN HASIL PERIKANAN	Nilai	100.00	83.18	80.98	100.00	100.00	88.89	81.47	87.93	100%	0.00	87.93
					Bobot	10	15	20	10	10	10	25				
					Nilai Akhir	10.00	12.48	16.20	10.00	10.00	8.89	20.37				
					Nilai Aspek	91.59		92.47				81.47				
147	009	032	690955	DINAS KELAUTAN DAN PERIKANAN PROVINSI KEPULAUAN RIAU	Nilai	100.00	93.49	56.43	0.00	0.00	100.00	100.00	70.31	80%	0.00	87.89
					Bobot	10	15	20	0	0	10	25				
					Nilai Akhir	10.00	14.02	11.29	0.00	0.00	10.00	25.00				
					Nilai Aspek	96.75		78.22				100.00				
148	030	032	049097	DINAS KELAUTAN DAN PERIKANAN PROVINSI YOGYAKARTA	Nilai	100.00	100.00	50.00	0.00	0.00	100.00	100.00	70.00	80%	0.00	87.50
					Bobot	10	15	20	0	0	10	25				
					Nilai Akhir	10.00	15.00	10.00	0.00	0.00	10.00	25.00				
					Nilai Aspek	100.00		75.00				100.00				



KEMENTERIAN KEUANGAN REPUBLIK INDONESIA

KEMENTERIAN KELAUTAN DAN PERIKANAN

149	134	032	039017	DINAS KELAUTAN DAN PERIKANAN PROVINSI JAWA TENGAH	Nilai	100.00	100.00	50.00	0.00	0.00	100.00	100.00	70.00	80%	0.00	87.50
					Bobot	10	15	20	0	0	10	25				
					Nilai Akhir	10.00	15.00	10.00	0.00	0.00	10.00	25.00				
					Nilai Aspek	100.00		75.00				100.00				
150	175	032	632462	SETDITJEN PERIKANAN BUDIDAYA	Nilai	100.00	28.75	90.50	100.00	100.00	97.89	100.00	87.20	100%	0.00	87.20
					Bobot	10	15	20	10	10	10	25				
					Nilai Akhir	10.00	4.31	18.10	10.00	10.00	9.79	25.00				
					Nilai Aspek	64.38		97.10				100.00				
151	175	032	626402	SEKRETARIAT BADAN PENYULUHAN DAN PENGEMBANGAN SUMBER DAYA MANUSIA KELAUTAN DAN PERIKANAN	Nilai	100.00	67.10	93.37	100.00	100.00	95.33	73.98	86.77	100%	0.00	86.77
					Bobot	10	15	20	10	10	10	25				
					Nilai Akhir	10.00	10.07	18.67	10.00	10.00	9.53	18.50				
					Nilai Aspek	83.55		97.18				73.98				
152	050	032	319098	DINAS PERIKANAN DAN KELAUTAN PROVINSI GORONTALO	Nilai	100.00	62.22	81.63	0.00	0.00	0.00	100.00	60.66	70%	0.00	86.66
					Bobot	10	15	20	0	0	0	25				
					Nilai Akhir	10.00	9.33	16.33	0.00	0.00	0.00	25.00				
					Nilai Aspek	81.11		0.00				100.00				
153	063	032	259038	DINAS KELAUTAN DAN PERIKANAN DAERAH PROVINSI PAPUA	Nilai	100.00	89.54	61.16	0.00	0.00	0.00	100.00	60.66	70%	0.00	86.66
					Bobot	10	15	20	0	0	0	25				
					Nilai Akhir	10.00	13.43	12.23	0.00	0.00	0.00	25.00				
					Nilai Aspek	94.77		0.00				100.00				
154	084	032	440853	PANGKALAN PENGAWASAN SDKP TUAL	Nilai	100.00	58.48	69.25	100.00	100.00	96.37	97.07	86.53	100%	0.00	86.53
					Bobot	10	15	20	10	10	10	25				
					Nilai Akhir	10.00	8.77	13.85	10.00	10.00	9.64	24.27				
					Nilai Aspek	79.24		91.41				97.07				



KEMENTERIAN KEUANGAN REPUBLIK INDONESIA

KEMENTERIAN KELAUTAN DAN PERIKANAN

155	009	032	649640	BALAI KARANTINA IKAN, PENGENDALIAN MUTU DAN KEAMANAN HASIL PERIKANAN TANJUNG PINANG	Nilai	100.00	100.00	93.38	0.00	0.00	100.00	61.34	69.01	80%	0.00	86.26
					Bobot	10	15	20	0	0	10	25				
					Nilai Akhir	10.00	15.00	18.68	0.00	0.00	10.00	15.33				
					Nilai Aspek	100.00		96.69				61.34				
156	009	032	329087	DINAS KELAUTAN DAN PERIKANAN PROVINSI KEPULAUAN RIAU	Nilai	100.00	100.00	93.31	0.00	0.00	100.00	61.06	68.93	80%	0.00	86.16
					Bobot	10	15	20	0	0	10	25				
					Nilai Akhir	10.00	15.00	18.66	0.00	0.00	10.00	15.26				
					Nilai Aspek	100.00		96.66				61.06				
157	010	032	531488	PELABUHAN PERIKANAN SAMUDERA BUNGUS	Nilai	100.00	71.43	94.23	100.00	100.00	81.74	72.78	85.93	100%	0.00	85.93
					Bobot	10	15	20	10	10	10	25				
					Nilai Akhir	10.00	10.71	18.85	10.00	10.00	8.17	18.19				
					Nilai Aspek	85.72		93.99				72.78				
158	083	032	649800	STASIUN KARANTINA IKAN, PENGENDALIAN MUTU DAN KEAMANAN HASIL PERIKANAN TAHUNA	Nilai	100.00	76.08	97.36	0.00	100.00	86.13	71.00	77.25	90%	0.00	85.83
					Bobot	10	15	20	0	10	10	25				
					Nilai Akhir	10.00	11.41	19.47	0.00	10.00	8.61	17.75				
					Nilai Aspek	88.04		94.50				71.00				
159	037	032	403826	LOKA RISET PERIKANAN TUNA	Nilai	100.00	79.38	81.41	100.00	0.00	99.91	76.28	77.25	90%	0.00	85.83
					Bobot	10	15	20	10	0	10	25				
					Nilai Akhir	10.00	11.91	16.28	10.00	0.00	9.99	19.07				
					Nilai Aspek	89.69		93.77				76.28				
160	051	032	690987	DINAS KELAUTAN DAN PERIKANAN PROVINSI SULAWESI TENGAH	Nilai	100.00	100.00	50.00	0.00	0.00	0.00	100.00	60.00	70%	0.00	85.71
					Bobot	10	15	20	0	0	0	25				
					Nilai Akhir	10.00	15.00	10.00	0.00	0.00	0.00	25.00				
					Nilai Aspek	100.00		0.00				100.00				



KEMENTERIAN KEUANGAN REPUBLIK INDONESIA

KEMENTERIAN KELAUTAN DAN PERIKANAN

161	012	032	690979	DINAS KELAUTAN DAN PERIKANAN PROVINSI JAMBI	Nilai	100.00	100.00	50.00	0.00	0.00	0.00	100.00	60.00	70%	0.00	85.71
					Bobot	10	15	20	0	0	0	25				
					Nilai Akhir	10.00	15.00	10.00	0.00	0.00	0.00	25.00				
					Nilai Aspek	100.00		0.00				100.00				
162	030	032	690928	DINAS KELAUTAN DAN PERIKANAN PROVINSI DI YOGYAKARTA	Nilai	100.00	100.00	50.00	0.00	0.00	0.00	100.00	60.00	70%	0.00	85.71
					Bobot	10	15	20	0	0	0	25				
					Nilai Akhir	10.00	15.00	10.00	0.00	0.00	0.00	25.00				
					Nilai Aspek	100.00		0.00				100.00				
163	134	032	691010	DINAS KELAUTAN DAN PERIKANAN PROVINSI JAWA TENGAH	Nilai	100.00	100.00	50.00	0.00	0.00	0.00	100.00	60.00	70%	0.00	85.71
					Bobot	10	15	20	0	0	0	25				
					Nilai Akhir	10.00	15.00	10.00	0.00	0.00	0.00	25.00				
					Nilai Aspek	100.00		0.00				100.00				
164	042	032	691020	DINAS KELAUTAN DAN PERIKANAN PROVINSI KALIMANTAN BARAT	Nilai	100.00	100.00	50.00	0.00	0.00	0.00	100.00	60.00	70%	0.00	85.71
					Bobot	10	15	20	0	0	0	25				
					Nilai Akhir	10.00	15.00	10.00	0.00	0.00	0.00	25.00				
					Nilai Aspek	100.00		0.00				100.00				
165	012	032	691017	DINAS KELAUTAN DAN PERIKANAN PROVINSI JAMBI	Nilai	100.00	100.00	50.00	0.00	0.00	0.00	100.00	60.00	70%	0.00	85.71
					Bobot	10	15	20	0	0	0	25				
					Nilai Akhir	10.00	15.00	10.00	0.00	0.00	0.00	25.00				
					Nilai Aspek	100.00		0.00				100.00				
166	135	032	649788	BALAI KARANTINA IKAN, PENGENDALIAN MUTU DAN KEAMANAN HASIL PERIKANAN SURABAYA II	Nilai	100.00	77.55	90.12	0.00	0.00	99.47	75.50	68.48	80%	0.00	85.60
					Bobot	10	15	20	0	0	10	25				
					Nilai Akhir	10.00	11.63	18.02	0.00	0.00	9.95	18.88				
					Nilai Aspek	88.78		94.80				75.50				



KEMENTERIAN KEUANGAN REPUBLIK INDONESIA

KEMENTERIAN KELAUTAN DAN PERIKANAN

167	175	032	649682	BALAI KARANTINA IKAN, PENGENDALIAN MUTU DAN KEAMANAN HASIL PERIKANAN JAKARTA II	Nilai	100.00	76.88	88.82	100.00	100.00	94.22	66.67	85.38	100%	0.00	85.38
					Bobot	10	15	20	10	10	10	25				
					Nilai Akhir	10.00	11.53	17.76	10.00	10.00	9.42	16.67				
					Nilai Aspek	88.44		95.76				66.67				
168	039	032	249086	DINAS PERIKANAN DAN KELAUTAN PROV. NUSA TENGGARA TIMUR	Nilai	100.00	75.87	59.26	0.00	0.00	100.00	100.00	68.23	80%	0.00	85.29
					Bobot	10	15	20	0	0	10	25				
					Nilai Akhir	10.00	11.38	11.85	0.00	0.00	10.00	25.00				
					Nilai Aspek	87.94		79.63				100.00				
169	175	032	238720	SEKRETARIAT DIREKTORAT JENDERAL PERIKANAN TANGKAP	Nilai	100.00	82.14	78.50	100.00	76.54	96.90	79.37	85.21	100%	0.00	85.21
					Bobot	10	15	20	10	10	10	25				
					Nilai Akhir	10.00	12.32	15.70	10.00	7.65	9.69	19.84				
					Nilai Aspek	91.07		87.99				79.37				
170	060	032	567694	STASIUN KARANTINA IKAN, PENGENDALIAN MUTU DAN KEAMANAN HASIL PERIKANAN KENDARI	Nilai	100.00	67.55	88.63	100.00	100.00	100.00	69.38	85.20	100%	0.00	85.20
					Bobot	10	15	20	10	10	10	25				
					Nilai Akhir	10.00	10.13	17.73	10.00	10.00	10.00	17.35				
					Nilai Aspek	83.78		97.16				69.38				
171	048	032	649572	BALAI KARANTINA IKAN, PENGENDALIAN MUTU DAN KEAMANAN HASIL PERIKANAN TARAKAN	Nilai	100.00	62.86	93.78	0.00	0.00	99.68	78.98	67.90	80%	0.00	84.87
					Bobot	10	15	20	0	0	10	25				
					Nilai Akhir	10.00	9.43	18.76	0.00	0.00	9.97	19.74				
					Nilai Aspek	81.43		96.73				78.98				
172	039	032	249169	DINAS PERIKANAN DAN KELAUTAN PROV. NUSA TENGGARA TIMUR	Nilai	100.00	70.52	68.21	0.00	0.00	98.19	95.09	67.81	80%	0.00	84.76
					Bobot	10	15	20	0	0	10	25				
					Nilai Akhir	10.00	10.58	13.64	0.00	0.00	9.82	23.77				
					Nilai Aspek	85.26		83.20				95.09				



KEMENTERIAN KEUANGAN REPUBLIK INDONESIA

KEMENTERIAN KELAUTAN DAN PERIKANAN

173	042	032	567538	STASIUN KARANTINA IKAN, PENGENDALIAN MUTU DAN KEAMANAN HASIL PERIKANAN PONTIANAK	Nilai	100.00	85.69	87.97	0.00	0.00	92.82	69.93	67.21	80%	0.00	84.02
					Bobot	10	15	20	0	0	10	25				
					Nilai Akhir	10.00	12.85	17.59	0.00	0.00	9.28	17.48				
					Nilai Aspek	92.85		90.40				69.93				
174	134	032	039163	DINAS KELAUTAN DAN PERIKANAN PROVINSI JAWA TENGAH	Nilai	100.00	50.00	63.63	100.00	0.00	100.00	100.00	75.23	90%	0.00	83.58
					Bobot	10	15	20	10	0	10	25				
					Nilai Akhir	10.00	7.50	12.73	10.00	0.00	10.00	25.00				
					Nilai Aspek	75.00		87.88				100.00				
175	061	032	215141	STASIUN PSDKP AMBON	Nilai	100.00	70.12	73.96	100.00	100.00	100.00	71.37	83.15	100%	0.00	83.15
					Bobot	10	15	20	10	10	10	25				
					Nilai Akhir	10.00	10.52	14.79	10.00	10.00	10.00	17.84				
					Nilai Aspek	85.06		93.49				71.37				
176	175	032	622145	SEKRETARIAT DITJEN PENGELOLAAN RUANG LAUT	Nilai	50.00	72.11	75.55	100.00	100.00	100.00	88.88	83.15	100%	0.00	83.15
					Bobot	10	15	20	10	10	10	25				
					Nilai Akhir	5.00	10.82	15.11	10.00	10.00	10.00	22.22				
					Nilai Aspek	61.06		93.89				88.88				
177	123	032	079136	DINAS KELAUTAN DAN PERIKANAN PROVINSI SUMATERA UTARA	Nilai	100.00	42.09	74.21	0.00	0.00	100.00	100.00	66.16	80%	0.00	82.69
					Bobot	10	15	20	0	0	10	25				
					Nilai Akhir	10.00	6.31	14.84	0.00	0.00	10.00	25.00				
					Nilai Aspek	71.05		87.11				100.00				
178	063	032	691070	DINAS KELAUTAN DAN PERIKANAN DAERAH PROVINSI PAPUA	Nilai	100.00	77.92	62.38	0.00	0.00	0.00	94.17	57.71	70%	0.00	82.44
					Bobot	10	15	20	0	0	0	25				
					Nilai Akhir	10.00	11.69	12.48	0.00	0.00	0.00	23.54				
					Nilai Aspek	88.96		0.00				94.17				



KEMENTERIAN KEUANGAN REPUBLIK INDONESIA

KEMENTERIAN KELAUTAN DAN PERIKANAN

179	042	032	427582	SEKOLAH USAHA PERIKANAN MENENGAH PONTIANAK	Nilai	100.00	83.33	50.00	0.00	0.00	0.00	100.00	57.50	70%	0.00	82.14
					Bobot	10	15	20	0	0	0	25				
					Nilai Akhir	10.00	12.50	10.00	0.00	0.00	0.00	25.00				
					Nilai Aspek	91.67		0.00				100.00				
180	061	032	690990	DINAS KELAUTAN DAN PERIKANAN PROVINSI MALUKU	Nilai	100.00	33.33	78.16	0.00	0.00	100.00	100.00	65.63	80%	0.00	82.04
					Bobot	10	15	20	0	0	10	25				
					Nilai Akhir	10.00	5.00	15.63	0.00	0.00	10.00	25.00				
					Nilai Aspek	66.67		89.08				100.00				
181	178	032	691078	DINAS KELAUTAN DAN PERIKANAN PROVINSI SULAWESI BARAT	Nilai	100.00	78.34	56.35	100.00	0.00	0.00	90.00	65.52	80%	0.00	81.90
					Bobot	10	15	20	10	0	0	25				
					Nilai Akhir	10.00	11.75	11.27	10.00	0.00	0.00	22.50				
					Nilai Aspek	89.17		78.18				90.00				
182	185	032	691079	DINAS KELAUTAN DAN PERIKANAN PROVINSI KALIMANTAN UTARA	Nilai	100.00	100.00	73.27	0.00	0.00	0.00	70.00	57.15	70%	0.00	81.65
					Bobot	10	15	20	0	0	0	25				
					Nilai Akhir	10.00	15.00	14.65	0.00	0.00	0.00	17.50				
					Nilai Aspek	100.00		0.00				70.00				
183	066	032	649711	STASIUN KARANTINA IKAN, PENGENDALIAN MUTU DAN KEAMANAN HASIL PERIKANAN SORONG	Nilai	100.00	80.65	92.50	0.00	0.00	88.76	63.09	65.25	80%	0.00	81.56
					Bobot	10	15	20	0	0	10	25				
					Nilai Akhir	10.00	12.10	18.50	0.00	0.00	8.88	15.77				
					Nilai Aspek	90.33		90.63				63.09				
184	061	032	219098	DINAS PERIKANAN DAN KELAUTAN PROVINSI MALUKU	Nilai	100.00	47.16	72.56	0.00	0.00	100.00	93.88	65.05	80%	0.00	81.32
					Bobot	10	15	20	0	0	10	25				
					Nilai Akhir	10.00	7.07	14.51	0.00	0.00	10.00	23.47				
					Nilai Aspek	73.58		86.28				93.88				



KEMENTERIAN KEUANGAN REPUBLIK INDONESIA

KEMENTERIAN KELAUTAN DAN PERIKANAN

185	049	032	179113	DINAS KELAUTAN DAN PERIKANAN PROPINSI SULAWESI UTARA	Nilai	100.00	42.47	87.94	0.00	0.00	99.76	81.63	64.34	80%	0.00	80.43
					Bobot	10	15	20	0	0	10	25				
					Nilai Akhir	10.00	6.37	17.59	0.00	0.00	9.98	20.41				
					Nilai Aspek	71.24		93.85				81.63				
186	012	032	109131	DINAS KELAUTAN DAN PERIKANAN PROVINSI JAMBI	Nilai	100.00	83.33	50.00	0.00	0.00	0.00	93.02	55.75	70%	0.00	79.65
					Bobot	10	15	20	0	0	0	25				
					Nilai Akhir	10.00	12.50	10.00	0.00	0.00	0.00	23.26				
					Nilai Aspek	91.67		0.00				93.02				
187	042	032	690982	DINAS KELAUTAN DAN PERIKANAN PROVINSI KALIMANTAN BARAT	Nilai	100.00	100.00	50.00	0.00	0.00	0.00	82.50	55.63	70%	0.00	79.46
					Bobot	10	15	20	0	0	0	25				
					Nilai Akhir	10.00	15.00	10.00	0.00	0.00	0.00	20.63				
					Nilai Aspek	100.00		0.00				82.50				
188	008	032	691054	DINAS KELAUTAN DAN PERIKANAN PROVINSI RIAU	Nilai	100.00	66.67	57.83	0.00	0.00	0.00	94.14	55.10	70%	0.00	78.72
					Bobot	10	15	20	0	0	0	25				
					Nilai Akhir	10.00	10.00	11.57	0.00	0.00	0.00	23.54				
					Nilai Aspek	83.34		0.00				94.14				
189	062	032	691072	DINAS KELAUTAN DAN PERIKANAN PROVINSI MALUKU UTARA	Nilai	100.00	66.67	50.00	0.00	0.00	0.00	100.00	55.00	70%	0.00	78.57
					Bobot	10	15	20	0	0	0	25				
					Nilai Akhir	10.00	10.00	10.00	0.00	0.00	0.00	25.00				
					Nilai Aspek	83.34		0.00				100.00				
190	051	032	189036	DINAS PERIKANAN DAN KELAUTAN PROPINSI SULAWESI TENGAH	Nilai	100.00	66.67	50.00	0.00	0.00	0.00	100.00	55.00	70%	0.00	78.57
					Bobot	10	15	20	0	0	0	25				
					Nilai Akhir	10.00	10.00	10.00	0.00	0.00	0.00	25.00				
					Nilai Aspek	83.34		0.00				100.00				



KEMENTERIAN KEUANGAN REPUBLIK INDONESIA

KEMENTERIAN KELAUTAN DAN PERIKANAN

191	037	032	229111	DINAS KELAUTAN DAN PERIKANAN PROVINSI BALI	Nilai	100.00	66.67	50.00	0.00	0.00	0.00	100.00	55.00	70%	0.00	78.57
					Bobot	10	15	20	0	0	0	25				
					Nilai Akhir	10.00	10.00	10.00	0.00	0.00	0.00	25.00				
					Nilai Aspek	83.34		0.00				100.00				
192	039	032	249170	DINAS PERIKANAN DAN KELAUTAN PROV. NUSA TENGGARA TIMUR	Nilai	100.00	66.67	50.00	0.00	0.00	0.00	100.00	55.00	70%	0.00	78.57
					Bobot	10	15	20	0	0	0	25				
					Nilai Akhir	10.00	10.00	10.00	0.00	0.00	0.00	25.00				
					Nilai Aspek	83.34		0.00				100.00				
193	009	032	329088	DINAS KELAUTAN DAN PERIKANAN PROVINSI KEPULAUAN RIAU	Nilai	100.00	66.67	50.00	0.00	0.00	0.00	100.00	55.00	70%	0.00	78.57
					Bobot	10	15	20	0	0	0	25				
					Nilai Akhir	10.00	10.00	10.00	0.00	0.00	0.00	25.00				
					Nilai Aspek	83.34		0.00				100.00				
194	134	032	690927	DINAS KELAUTAN DAN PERIKANAN PROVINSI JAWA TENGAH	Nilai	100.00	66.67	50.00	0.00	0.00	0.00	100.00	55.00	70%	0.00	78.57
					Bobot	10	15	20	0	0	0	25				
					Nilai Akhir	10.00	10.00	10.00	0.00	0.00	0.00	25.00				
					Nilai Aspek	83.34		0.00				100.00				
195	012	032	690934	DINAS KELAUTAN DAN PERIKANAN PROVINSI JAMBI	Nilai	100.00	66.67	50.00	0.00	0.00	0.00	100.00	55.00	70%	0.00	78.57
					Bobot	10	15	20	0	0	0	25				
					Nilai Akhir	10.00	10.00	10.00	0.00	0.00	0.00	25.00				
					Nilai Aspek	83.34		0.00				100.00				
196	037	032	690946	DINAS KELAUTAN DAN PERIKANAN PROVINSI BALI	Nilai	100.00	66.67	50.00	0.00	0.00	0.00	100.00	55.00	70%	0.00	78.57
					Bobot	10	15	20	0	0	0	25				
					Nilai Akhir	10.00	10.00	10.00	0.00	0.00	0.00	25.00				
					Nilai Aspek	83.34		0.00				100.00				



KEMENTERIAN KEUANGAN REPUBLIK INDONESIA

KEMENTERIAN KELAUTAN DAN PERIKANAN

197	039	032	690948	DINAS KELAUTAN DAN PERIKANAN PROVINSI NUSA TENGGARA TIMUR	Nilai	100.00	66.67	50.00	0.00	0.00	0.00	100.00	55.00	70%	0.00	78.57
					Bobot	10	15	20	0	0	0	25				
					Nilai Akhir	10.00	10.00	10.00	0.00	0.00	0.00	25.00				
					Nilai Aspek	83.34		0.00				100.00				
198	030	032	049098	DINAS KELAUTAN DAN PERIKANAN PROVINSI DI YOGYAKARTA	Nilai	100.00	66.67	50.00	0.00	0.00	0.00	100.00	55.00	70%	0.00	78.57
					Bobot	10	15	20	0	0	0	25				
					Nilai Akhir	10.00	10.00	10.00	0.00	0.00	0.00	25.00				
					Nilai Aspek	83.34		0.00				100.00				
199	123	032	079137	DINAS KELAUTAN DAN PERIKANAN PROVINSI SUMATERA UTARA	Nilai	100.00	66.67	50.00	0.00	0.00	0.00	100.00	55.00	70%	0.00	78.57
					Bobot	10	15	20	0	0	0	25				
					Nilai Akhir	10.00	10.00	10.00	0.00	0.00	0.00	25.00				
					Nilai Aspek	83.34		0.00				100.00				
200	039	032	691069	DINAS KELAUTAN DAN PERIKANAN PROVINSI NUSA TENGGARA TIMUR	Nilai	100.00	66.67	50.00	0.00	0.00	0.00	100.00	55.00	70%	0.00	78.57
					Bobot	10	15	20	0	0	0	25				
					Nilai Akhir	10.00	10.00	10.00	0.00	0.00	0.00	25.00				
					Nilai Aspek	83.34		0.00				100.00				
201	051	032	691063	DINAS KELAUTAN DAN PERIKANAN PROVINSI SULAWESI TENGAH	Nilai	100.00	66.67	50.00	0.00	0.00	0.00	100.00	55.00	70%	0.00	78.57
					Bobot	10	15	20	0	0	0	25				
					Nilai Akhir	10.00	10.00	10.00	0.00	0.00	0.00	25.00				
					Nilai Aspek	83.34		0.00				100.00				
202	123	032	691052	DINAS KELAUTAN DAN PERIKANAN PROVINSI SUMATERA UTARA	Nilai	100.00	66.67	50.00	0.00	0.00	0.00	100.00	55.00	70%	0.00	78.57
					Bobot	10	15	20	0	0	0	25				
					Nilai Akhir	10.00	10.00	10.00	0.00	0.00	0.00	25.00				
					Nilai Aspek	83.34		0.00				100.00				



KEMENTERIAN KEUANGAN REPUBLIK INDONESIA

KEMENTERIAN KELAUTAN DAN PERIKANAN

203	009	032	691038	DINAS KELAUTAN DAN PERIKANAN PROVINSI KEPULAUAN RIAU	Nilai	100.00	66.67	50.00	0.00	0.00	0.00	100.00	55.00	70%	0.00	78.57
					Bobot	10	15	20	0	0	0	25				
					Nilai Akhir	10.00	10.00	10.00	0.00	0.00	0.00	25.00				
					Nilai Aspek	83.34		0.00				100.00				
204	020	032	690952	DINAS KELAUTAN DAN PERIKANAN PROVINSI BANTEN	Nilai	100.00	66.67	50.00	0.00	0.00	0.00	100.00	55.00	70%	0.00	78.57
					Bobot	10	15	20	0	0	0	25				
					Nilai Akhir	10.00	10.00	10.00	0.00	0.00	0.00	25.00				
					Nilai Aspek	83.34		0.00				100.00				
205	123	032	690976	DINAS KELAUTAN DAN PERIKANAN PROVINSI SUMATERA UTARA	Nilai	100.00	66.67	50.00	0.00	0.00	0.00	100.00	55.00	70%	0.00	78.57
					Bobot	10	15	20	0	0	0	25				
					Nilai Akhir	10.00	10.00	10.00	0.00	0.00	0.00	25.00				
					Nilai Aspek	83.34		0.00				100.00				
206	037	032	690991	DINAS KELAUTAN DAN PERIKANAN PROVINSI BALI	Nilai	100.00	66.67	50.00	0.00	0.00	0.00	100.00	55.00	70%	0.00	78.57
					Bobot	10	15	20	0	0	0	25				
					Nilai Akhir	10.00	10.00	10.00	0.00	0.00	0.00	25.00				
					Nilai Aspek	83.34		0.00				100.00				
207	039	032	690993	DINAS KELAUTAN DAN PERIKANAN PROVINSI NUSA TENGGARA TIMUR	Nilai	100.00	66.67	50.00	0.00	0.00	0.00	100.00	55.00	70%	0.00	78.57
					Bobot	10	15	20	0	0	0	25				
					Nilai Akhir	10.00	10.00	10.00	0.00	0.00	0.00	25.00				
					Nilai Aspek	83.34		0.00				100.00				
208	020	032	690997	DINAS KELAUTAN DAN PERIKANAN PROVINSI BANTEN	Nilai	100.00	66.67	50.00	0.00	0.00	0.00	100.00	55.00	70%	0.00	78.57
					Bobot	10	15	20	0	0	0	25				
					Nilai Akhir	10.00	10.00	10.00	0.00	0.00	0.00	25.00				
					Nilai Aspek	83.34		0.00				100.00				



KEMENTERIAN KEUANGAN REPUBLIK INDONESIA

KEMENTERIAN KELAUTAN DAN PERIKANAN

209	123	032	691014	DINAS KELAUTAN DAN PERIKANAN PROVINSI SUMATERA UTARA	Nilai	100.00	66.67	50.00	0.00	0.00	0.00	100.00	55.00	70%	0.00	78.57
					Bobot	10	15	20	0	0	0	25				
					Nilai Akhir	10.00	10.00	10.00	0.00	0.00	0.00	25.00				
					Nilai Aspek	83.34		0.00				100.00				
210	037	032	691029	DINAS KELAUTAN DAN PERIKANAN PROVINSI BALI	Nilai	100.00	66.67	50.00	0.00	0.00	0.00	100.00	55.00	70%	0.00	78.57
					Bobot	10	15	20	0	0	0	25				
					Nilai Akhir	10.00	10.00	10.00	0.00	0.00	0.00	25.00				
					Nilai Aspek	83.34		0.00				100.00				
211	039	032	691031	DINAS KELAUTAN DAN PERIKANAN PROVINSI NUSA TENGGARA TIMUR	Nilai	100.00	66.67	50.00	0.00	0.00	0.00	100.00	55.00	70%	0.00	78.57
					Bobot	10	15	20	0	0	0	25				
					Nilai Akhir	10.00	10.00	10.00	0.00	0.00	0.00	25.00				
					Nilai Aspek	83.34		0.00				100.00				
212	020	032	691035	DINAS KELAUTAN DAN PERIKANAN PROVINSI BANTEN	Nilai	100.00	66.67	50.00	0.00	0.00	0.00	100.00	55.00	70%	0.00	78.57
					Bobot	10	15	20	0	0	0	25				
					Nilai Akhir	10.00	10.00	10.00	0.00	0.00	0.00	25.00				
					Nilai Aspek	83.34		0.00				100.00				
213	063	032	690949	DINAS KELAUTAN DAN PERIKANAN DAERAH PROVINSI PAPUA	Nilai	100.00	6.61	83.91	0.00	0.00	100.00	100.00	62.77	80%	0.00	78.47
					Bobot	10	15	20	0	0	10	25				
					Nilai Akhir	10.00	0.99	16.78	0.00	0.00	10.00	25.00				
					Nilai Aspek	53.31		91.96				100.00				
214	185	032	690958	DINAS KELAUTAN DAN PERIKANAN PROVINSI KALIMANTAN UTARA	Nilai	100.00	21.73	83.09	0.00	0.00	0.00	100.00	54.88	70%	0.00	78.40
					Bobot	10	15	20	0	0	0	25				
					Nilai Akhir	10.00	3.26	16.62	0.00	0.00	0.00	25.00				
					Nilai Aspek	60.87		0.00				100.00				



KEMENTERIAN KEUANGAN REPUBLIK INDONESIA

KEMENTERIAN KELAUTAN DAN PERIKANAN

215	012	032	691055	DINAS KELAUTAN DAN PERIKANAN PROVINSI JAMBI	Nilai	100.00	82.32	55.54	0.00	0.00	100.00	76.67	62.62	80%	0.00	78.28
					Bobot	10	15	20	0	0	10	25				
					Nilai Akhir	10.00	12.35	11.11	0.00	0.00	10.00	19.17				
					Nilai Aspek	91.16		77.77				76.67				
216	061	032	691066	DINAS KELAUTAN DAN PERIKANAN PROVINSI MALUKU	Nilai	100.00	52.76	59.19	0.00	0.00	0.00	100.00	54.75	70%	0.00	78.22
					Bobot	10	15	20	0	0	0	25				
					Nilai Akhir	10.00	7.91	11.84	0.00	0.00	0.00	25.00				
					Nilai Aspek	76.38		0.00				100.00				
217	175	032	660056	LEMBAGA PENGELOLA MODAL USAHA KELAUTAN DAN PERIKANAN	Nilai	100.00	59.92	88.73	0.00	0.00	0.00	80.17	39.03	50%	0.00	78.06
					Bobot	10	15	0	0	0	0	25				
					Nilai Akhir	10.00	8.99	0.00	0.00	0.00	0.00	20.04				
					Nilai Aspek	79.96		0.00				80.17				
218	051	032	189143	DINAS PERIKANAN DAN KELAUTAN PROPINSI SULAWESI TENGAH	Nilai	100.00	53.67	61.93	0.00	0.00	0.00	95.98	54.43	70%	0.00	77.76
					Bobot	10	15	20	0	0	0	25				
					Nilai Akhir	10.00	8.05	12.39	0.00	0.00	0.00	23.99				
					Nilai Aspek	76.84		0.00				95.98				
219	061	032	690945	DINAS KELAUTAN DAN PERIKANAN PROVINSI MALUKU	Nilai	100.00	20.10	79.79	0.00	0.00	0.00	100.00	53.97	70%	0.00	77.10
					Bobot	10	15	20	0	0	0	25				
					Nilai Akhir	10.00	3.02	15.96	0.00	0.00	0.00	25.00				
					Nilai Aspek	60.05		0.00				100.00				
220	038	032	239067	DINAS KELAUTAN DAN PERIKANAN PROV. NUSA TENGGARA BARAT	Nilai	100.00	69.90	60.16	0.00	0.00	100.00	76.05	61.53	80%	0.00	76.91
					Bobot	10	15	20	0	0	10	25				
					Nilai Akhir	10.00	10.49	12.03	0.00	0.00	10.00	19.01				
					Nilai Aspek	84.95		80.08				76.05				



KEMENTERIAN KEUANGAN REPUBLIK INDONESIA

KEMENTERIAN KELAUTAN DAN PERIKANAN

221	046	032	169124	DINAS PERIKANAN DAN KELAUTAN PROVINSI KALIMANTAN TIMUR	Nilai	100.00	26.42	73.32	0.00	0.00	100.00	87.39	60.48	80%	0.00	75.59
					Bobot	10	15	20	0	0	10	25				
					Nilai Akhir	10.00	3.96	14.66	0.00	0.00	10.00	21.85				
					Nilai Aspek	63.21		86.66				87.39				
222	001	032	069145	DINAS KELAUTAN DAN PERIKANAN PROVINSI NANGGROE ACEH DARUSSALAM	Nilai	100.00	16.67	76.00	0.00	0.00	0.00	100.00	52.70	70%	0.00	75.29
					Bobot	10	15	20	0	0	0	25				
					Nilai Akhir	10.00	2.50	15.20	0.00	0.00	0.00	25.00				
					Nilai Aspek	58.34		0.00				100.00				
223	017	032	129123	DINAS KELAUTAN DAN PERIKANAN PROVINSI LAMPUNG	Nilai	100.00	70.66	68.42	0.00	0.00	100.00	63.64	60.19	80%	0.00	75.24
					Bobot	10	15	20	0	0	10	25				
					Nilai Akhir	10.00	10.60	13.68	0.00	0.00	10.00	15.91				
					Nilai Aspek	85.33		84.21				63.64				
224	015	032	309170	DINAS KELAUTAN DAN PERIKANAN PROV. KEPULAUAN BANGKA BELITUNG	Nilai	100.00	50.00	50.00	0.00	0.00	0.00	100.00	52.50	70%	0.00	75.00
					Bobot	10	15	20	0	0	0	25				
					Nilai Akhir	10.00	7.50	10.00	0.00	0.00	0.00	25.00				
					Nilai Aspek	75.00		0.00				100.00				
225	037	032	229110	DINAS KELAUTAN DAN PERIKANAN PROVINSI BALI	Nilai	100.00	50.00	50.00	0.00	0.00	0.00	100.00	52.50	70%	0.00	75.00
					Bobot	10	15	20	0	0	0	25				
					Nilai Akhir	10.00	7.50	10.00	0.00	0.00	0.00	25.00				
					Nilai Aspek	75.00		0.00				100.00				
226	062	032	289028	DINAS KELAUTAN DAN PERIKANAN PROVINSI MALUKU UTARA	Nilai	100.00	50.00	50.00	0.00	0.00	0.00	100.00	52.50	70%	0.00	75.00
					Bobot	10	15	20	0	0	0	25				
					Nilai Akhir	10.00	7.50	10.00	0.00	0.00	0.00	25.00				
					Nilai Aspek	75.00		0.00				100.00				

**KEMENTERIAN KEUANGAN REPUBLIK INDONESIA****KEMENTERIAN KELAUTAN DAN PERIKANAN**

227	020	032	691073	DINAS KELAUTAN DAN PERIKANAN PROVINSI BANTEN	Nilai	100.00	78.78	58.20	0.00	0.00	100.00	65.27	59.78	80%	0.00	74.72
					Bobot	10	15	20	0	0	10	25				
					Nilai Akhir	10.00	11.82	11.64	0.00	0.00	10.00	16.32				
					Nilai Aspek	89.39		79.10				65.27				
228	030	032	049033	DINAS KELAUTAN DAN PERIKANAN PROVINSI YOGYAKARTA	Nilai	100.00	85.83	61.02	0.00	0.00	96.72	58.00	59.25	80%	0.00	74.06
					Bobot	10	15	20	0	0	10	25				
					Nilai Akhir	10.00	12.87	12.20	0.00	0.00	9.67	14.50				
					Nilai Aspek	92.92		78.87				58.00				
229	016	032	269120	DINAS KELAUTAN DAN PERIKANAN PROVINSI BENGKULU	Nilai	100.00	53.77	81.00	0.00	0.00	98.46	60.29	59.18	80%	0.00	73.98
					Bobot	10	15	20	0	0	10	25				
					Nilai Akhir	10.00	8.07	16.20	0.00	0.00	9.85	15.07				
					Nilai Aspek	76.89		89.73				60.29				
230	134	032	690972	DINAS KELAUTAN DAN PERIKANAN PROVINSI JAWA TENGAH	Nilai	100.00	66.67	50.00	0.00	0.00	0.00	86.88	51.72	70%	0.00	73.88
					Bobot	10	15	20	0	0	0	25				
					Nilai Akhir	10.00	10.00	10.00	0.00	0.00	0.00	21.72				
					Nilai Aspek	83.34		0.00				86.88				
231	136	032	199137	DINAS PERIKANAN DAN KELAUTAN PROVINSI SULAWESI SELATAN	Nilai	100.00	38.16	69.98	0.00	0.00	100.00	77.18	59.02	80%	0.00	73.77
					Bobot	10	15	20	0	0	10	25				
					Nilai Akhir	10.00	5.72	14.00	0.00	0.00	10.00	19.30				
					Nilai Aspek	69.08		84.99				77.18				
232	038	032	691068	DINAS KELAUTAN DAN PERIKANAN PROVINSI NUSA TENGGARA BARAT	Nilai	100.00	67.23	63.80	0.00	0.00	100.00	64.17	58.89	80%	0.00	73.61
					Bobot	10	15	20	0	0	10	25				
					Nilai Akhir	10.00	10.08	12.76	0.00	0.00	10.00	16.04				
					Nilai Aspek	83.62		81.90				64.17				



KEMENTERIAN KEUANGAN REPUBLIK INDONESIA

KEMENTERIAN KELAUTAN DAN PERIKANAN

233	062	032	289112	DINAS KELAUTAN DAN PERIKANAN PROVINSI MALUKU UTARA	Nilai	100.00	16.67	56.68	0.00	0.00	100.00	100.00	58.84	80%	0.00	73.55
					Bobot	10	15	20	0	0	10	25				
					Nilai Akhir	10.00	2.50	11.34	0.00	0.00	10.00	25.00				
					Nilai Aspek	58.34		78.34				100.00				
234	045	032	159118	DINAS KELAUTAN DAN PERIKANAN PROVINSI KALIMANTAN SELATAN	Nilai	100.00	46.45	59.54	0.00	0.00	100.00	79.60	58.77	80%	0.00	73.47
					Bobot	10	15	20	0	0	10	25				
					Nilai Akhir	10.00	6.97	11.91	0.00	0.00	10.00	19.90				
					Nilai Aspek	73.23		79.77				79.60				
235	061	032	219099	DINAS PERIKANAN DAN KELAUTAN PROVINSI MALUKU	Nilai	100.00	25.98	65.81	0.00	0.00	100.00	86.00	58.56	80%	0.00	73.20
					Bobot	10	15	20	0	0	10	25				
					Nilai Akhir	10.00	3.90	13.16	0.00	0.00	10.00	21.50				
					Nilai Aspek	62.99		82.91				86.00				
236	020	032	299391	DINAS KELAUTAN DAN PERIKANAN PROVINSI BANTEN	Nilai	100.00	52.38	57.08	0.00	0.00	100.00	73.62	57.68	80%	0.00	72.10
					Bobot	10	15	20	0	0	10	25				
					Nilai Akhir	10.00	7.86	11.42	0.00	0.00	10.00	18.40				
					Nilai Aspek	76.19		78.54				73.62				
237	175	032	019062	DINAS KELAUTAN DAN PERTANIAN PROVINSI DKI JAKARTA	Nilai	100.00	16.67	50.00	0.00	0.00	100.00	100.00	57.50	80%	0.00	71.88
					Bobot	10	15	20	0	0	10	25				
					Nilai Akhir	10.00	2.50	10.00	0.00	0.00	10.00	25.00				
					Nilai Aspek	58.34		75.00				100.00				
238	008	032	690978	DINAS KELAUTAN DAN PERIKANAN PROVINSI RIAU	Nilai	100.00	33.33	50.00	0.00	0.00	0.00	100.00	50.00	70%	0.00	71.43
					Bobot	10	15	20	0	0	0	25				
					Nilai Akhir	10.00	5.00	10.00	0.00	0.00	0.00	25.00				
					Nilai Aspek	66.67		0.00				100.00				



KEMENTERIAN KEUANGAN REPUBLIK INDONESIA

KEMENTERIAN KELAUTAN DAN PERIKANAN

239	178	032	691002	DINAS KELAUTAN DAN PERIKANAN PROVINSI SULAWESI BARAT	Nilai	100.00	33.33	50.00	0.00	0.00	0.00	100.00	50.00	70%	0.00	71.43
					Bobot	10	15	20	0	0	0	25				
					Nilai Akhir	10.00	5.00	10.00	0.00	0.00	0.00	25.00				
					Nilai Aspek	66.67		0.00				100.00				
240	134	032	691048	DINAS KELAUTAN DAN PERIKANAN PROVINSI JAWA TENGAH	Nilai	100.00	73.34	52.30	0.00	0.00	100.00	61.94	56.95	80%	0.00	71.18
					Bobot	10	15	20	0	0	10	25				
					Nilai Akhir	10.00	11.00	10.46	0.00	0.00	10.00	15.49				
					Nilai Aspek	86.67		76.15				61.94				
241	050	032	691075	DINAS KELAUTAN DAN PERIKANAN PROVINSI GORONTALO	Nilai	100.00	5.20	51.43	0.00	0.00	100.00	100.00	56.07	80%	0.00	70.08
					Bobot	10	15	20	0	0	10	25				
					Nilai Akhir	10.00	0.78	10.29	0.00	0.00	10.00	25.00				
					Nilai Aspek	52.60		75.72				100.00				
242	037	032	691067	DINAS KELAUTAN DAN PERIKANAN PROVINSI BALI	Nilai	100.00	66.67	50.00	0.00	0.00	0.00	74.49	48.62	70%	0.00	69.46
					Bobot	10	15	20	0	0	0	25				
					Nilai Akhir	10.00	10.00	10.00	0.00	0.00	0.00	18.62				
					Nilai Aspek	83.34		0.00				74.49				
243	038	032	690947	DINAS KELAUTAN DAN PERIKANAN PROVINSI NUSA TENGGARA BARAT	Nilai	100.00	11.67	56.71	0.00	0.00	0.00	100.00	48.09	70%	0.00	68.70
					Bobot	10	15	20	0	0	0	25				
					Nilai Akhir	10.00	1.75	11.34	0.00	0.00	0.00	25.00				
					Nilai Aspek	55.84		0.00				100.00				
244	014	032	119038	DINAS KELAUTAN DAN PERIKANAN PROVINSI SUMATERA SELATAN	Nilai	100.00	16.67	50.00	0.00	0.00	0.00	100.00	47.50	70%	0.00	67.86
					Bobot	10	15	20	0	0	0	25				
					Nilai Akhir	10.00	2.50	10.00	0.00	0.00	0.00	25.00				
					Nilai Aspek	58.34		0.00				100.00				



KEMENTERIAN KEUANGAN REPUBLIK INDONESIA

KEMENTERIAN KELAUTAN DAN PERIKANAN

245	014	032	119114	DINAS KELAUTAN DAN PERIKANAN PROVINSI SUMATERA SELATAN	Nilai	100.00	16.67	50.00	0.00	0.00	0.00	100.00	47.50	70%	0.00	67.86
					Bobot	10	15	20	0	0	0	25				
					Nilai Akhir	10.00	2.50	10.00	0.00	0.00	0.00	25.00				
					Nilai Aspek	58.34		0.00				100.00				
246	015	032	690998	DINAS KELAUTAN DAN PERIKANAN PROVINSI KEPULAUAN BANGKA BELITUNG	Nilai	100.00	0.00	62.03	0.00	0.00	0.00	100.00	47.41	70%	0.00	67.72
					Bobot	10	15	20	0	0	0	25				
					Nilai Akhir	10.00	0.00	12.41	0.00	0.00	0.00	25.00				
					Nilai Aspek	100.00		0.00				100.00				
247	001	032	069146	DINAS KELAUTAN DAN PERIKANAN PROVINSI NANGGROE ACEH DARUSSALAM	Nilai	100.00	0.00	56.86	0.00	0.00	0.00	100.00	46.37	70%	0.00	66.25
					Bobot	10	15	20	0	0	0	25				
					Nilai Akhir	10.00	0.00	11.37	0.00	0.00	0.00	25.00				
					Nilai Aspek	100.00		0.00				100.00				
248	060	032	691065	DINAS KELAUTAN DAN PERIKANAN PROVINSI SULAWESI TENGGARA	Nilai	100.00	23.68	66.20	0.00	0.00	100.00	62.70	52.47	80%	0.00	65.58
					Bobot	10	15	20	0	0	10	25				
					Nilai Akhir	10.00	3.55	13.24	0.00	0.00	10.00	15.67				
					Nilai Aspek	61.84		83.10				62.70				
249	060	032	209117	DINAS PERIKANAN DAN KELAUTAN PROVINSI SULAWESI TENGGARA	Nilai	100.00	36.07	60.11	0.00	0.00	100.00	59.34	52.27	80%	0.00	65.34
					Bobot	10	15	20	0	0	10	25				
					Nilai Akhir	10.00	5.41	12.02	0.00	0.00	10.00	14.84				
					Nilai Aspek	68.04		80.06				59.34				
250	066	032	634146	POLITEKNIK KELAUTAN DAN PERIKANAN SORONG	Nilai	100.00	81.53	82.25	100.00	75.00	83.64	0.00	64.54	100%	0.00	64.54
					Bobot	10	15	20	10	10	10	25				
					Nilai Akhir	10.00	12.23	16.45	10.00	7.50	8.36	0.00				
					Nilai Aspek	90.77		85.22				0.00				



KEMENTERIAN KEUANGAN REPUBLIK INDONESIA

KEMENTERIAN KELAUTAN DAN PERIKANAN

251	012	032	109132	DINAS KELAUTAN DAN PERIKANAN PROVINSI JAMBI	Nilai	100.00	0.00	50.00	0.00	0.00	0.00	100.00	45.00	70%	0.00	64.29
					Bobot	10	15	20	0	0	0	25				
					Nilai Akhir	10.00	0.00	10.00	0.00	0.00	0.00	25.00				
					Nilai Aspek	100.00		0.00				100.00				
252	014	032	119142	DINAS KELAUTAN DAN PERIKANAN PROVINSI SUMATERA SELATAN	Nilai	100.00	0.00	50.00	0.00	0.00	0.00	100.00	45.00	70%	0.00	64.29
					Bobot	10	15	20	0	0	0	25				
					Nilai Akhir	10.00	0.00	10.00	0.00	0.00	0.00	25.00				
					Nilai Aspek	100.00		0.00				100.00				
253	045	032	159119	DINAS KELAUTAN DAN PERIKANAN PROVINSI KALIMANTAN SELATAN	Nilai	100.00	0.00	50.00	0.00	0.00	0.00	100.00	45.00	70%	0.00	64.29
					Bobot	10	15	20	0	0	0	25				
					Nilai Akhir	10.00	0.00	10.00	0.00	0.00	0.00	25.00				
					Nilai Aspek	100.00		0.00				100.00				
254	136	032	199138	DINAS PERIKANAN DAN KELAUTAN PROVINSI SULAWESI SELATAN	Nilai	100.00	0.00	50.00	0.00	0.00	0.00	100.00	45.00	70%	0.00	64.29
					Bobot	10	15	20	0	0	0	25				
					Nilai Akhir	10.00	0.00	10.00	0.00	0.00	0.00	25.00				
					Nilai Aspek	100.00		0.00				100.00				
255	038	032	239139	DINAS KELAUTAN DAN PERIKANAN PROV. NUSA TENGGARA BARAT	Nilai	100.00	0.00	50.00	0.00	0.00	0.00	100.00	45.00	70%	0.00	64.29
					Bobot	10	15	20	0	0	0	25				
					Nilai Akhir	10.00	0.00	10.00	0.00	0.00	0.00	25.00				
					Nilai Aspek	100.00		0.00				100.00				
256	062	032	289113	DINAS KELAUTAN DAN PERIKANAN PROVINSI MALUKU UTARA	Nilai	100.00	0.00	50.00	0.00	0.00	0.00	100.00	45.00	70%	0.00	64.29
					Bobot	10	15	20	0	0	0	25				
					Nilai Akhir	10.00	0.00	10.00	0.00	0.00	0.00	25.00				
					Nilai Aspek	100.00		0.00				100.00				



KEMENTERIAN KEUANGAN REPUBLIK INDONESIA

KEMENTERIAN KELAUTAN DAN PERIKANAN

257	015	032	309171	DINAS KELAUTAN DAN PERIKANAN PROV. KEPULAUAN BANGKA BELITUNG	Nilai	100.00	0.00	50.00	0.00	0.00	0.00	100.00	45.00	70%	0.00	64.29
					Bobot	10	15	20	0	0	0	25				
					Nilai Akhir	10.00	0.00	10.00	0.00	0.00	0.00	25.00				
					Nilai Aspek	100.00		0.00				100.00				
258	178	032	340151	DINAS KELAUTAN DAN PERIKANAN PROV. SULAWESI BARAT	Nilai	100.00	0.00	50.00	0.00	0.00	0.00	100.00	45.00	70%	0.00	64.29
					Bobot	10	15	20	0	0	0	25				
					Nilai Akhir	10.00	0.00	10.00	0.00	0.00	0.00	25.00				
					Nilai Aspek	100.00		0.00				100.00				
259	014	032	691056	DINAS KELAUTAN DAN PERIKANAN PROVINSI SUMATERA SELATAN	Nilai	100.00	0.00	50.00	0.00	0.00	0.00	100.00	45.00	70%	0.00	64.29
					Bobot	10	15	20	0	0	0	25				
					Nilai Akhir	10.00	0.00	10.00	0.00	0.00	0.00	25.00				
					Nilai Aspek	100.00		0.00				100.00				
260	008	032	099326	DINAS KELAUTAN DAN PERIKANAN PROVINSI RIAU	Nilai	100.00	0.00	50.00	0.00	0.00	0.00	100.00	45.00	70%	0.00	64.29
					Bobot	10	15	20	0	0	0	25				
					Nilai Akhir	10.00	0.00	10.00	0.00	0.00	0.00	25.00				
					Nilai Aspek	100.00		0.00				100.00				
261	095	032	690926	DINAS KELAUTAN DAN PERIKANAN PROVINSI JAWA BARAT	Nilai	100.00	0.00	50.00	0.00	0.00	0.00	100.00	45.00	70%	0.00	64.29
					Bobot	10	15	20	0	0	0	25				
					Nilai Akhir	10.00	0.00	10.00	0.00	0.00	0.00	25.00				
					Nilai Aspek	100.00		0.00				100.00				
262	001	032	690930	DINAS KELAUTAN DAN PERIKANAN NANGGROE ACEH DARUSSALAM	Nilai	100.00	0.00	50.00	0.00	0.00	0.00	100.00	45.00	70%	0.00	64.29
					Bobot	10	15	20	0	0	0	25				
					Nilai Akhir	10.00	0.00	10.00	0.00	0.00	0.00	25.00				
					Nilai Aspek	100.00		0.00				100.00				



KEMENTERIAN KEUANGAN REPUBLIK INDONESIA

KEMENTERIAN KELAUTAN DAN PERIKANAN

263	123	032	690931	DINAS KELAUTAN DAN PERIKANAN PROVINSI SUMATERA UTARA	Nilai	100.00	0.00	50.00	0.00	0.00	0.00	100.00	45.00	70%	0.00	64.29
					Bobot	10	15	20	0	0	0	25				
					Nilai Akhir	10.00	0.00	10.00	0.00	0.00	0.00	25.00				
					Nilai Aspek	100.00		0.00				100.00				
264	014	032	690935	DINAS KELAUTAN DAN PERIKANAN PROVINSI SUMATERA SELATAN	Nilai	100.00	0.00	50.00	0.00	0.00	0.00	100.00	45.00	70%	0.00	64.29
					Bobot	10	15	20	0	0	0	25				
					Nilai Akhir	10.00	0.00	10.00	0.00	0.00	0.00	25.00				
					Nilai Aspek	100.00		0.00				100.00				
265	042	032	690937	DINAS KELAUTAN DAN PERIKANAN PROVINSI KALIMANTAN BARAT	Nilai	100.00	0.00	50.00	0.00	0.00	0.00	100.00	45.00	70%	0.00	64.29
					Bobot	10	15	20	0	0	0	25				
					Nilai Akhir	10.00	0.00	10.00	0.00	0.00	0.00	25.00				
					Nilai Aspek	100.00		0.00				100.00				
266	045	032	690939	DINAS KELAUTAN DAN PERIKANAN PROVINSI KALIMANTAN SELATAN	Nilai	100.00	0.00	50.00	0.00	0.00	0.00	100.00	45.00	70%	0.00	64.29
					Bobot	10	15	20	0	0	0	25				
					Nilai Akhir	10.00	0.00	10.00	0.00	0.00	0.00	25.00				
					Nilai Aspek	100.00		0.00				100.00				
267	049	032	690941	DINAS KELAUTAN DAN PERIKANAN PROVINSI SULAWESI UTARA	Nilai	100.00	0.00	50.00	0.00	0.00	0.00	100.00	45.00	70%	0.00	64.29
					Bobot	10	15	20	0	0	0	25				
					Nilai Akhir	10.00	0.00	10.00	0.00	0.00	0.00	25.00				
					Nilai Aspek	100.00		0.00				100.00				
268	051	032	690942	DINAS KELAUTAN DAN PERIKANAN PROVINSI SULAWESI TENGAH	Nilai	100.00	0.00	50.00	0.00	0.00	0.00	100.00	45.00	70%	0.00	64.29
					Bobot	10	15	20	0	0	0	25				
					Nilai Akhir	10.00	0.00	10.00	0.00	0.00	0.00	25.00				
					Nilai Aspek	100.00		0.00				100.00				



KEMENTERIAN KEUANGAN REPUBLIK INDONESIA

KEMENTERIAN KELAUTAN DAN PERIKANAN

269	062	032	690951	DINAS KELAUTAN DAN PERIKANAN PROVINSI MALUKU UTARA	Nilai	100.00	0.00	50.00	0.00	0.00	0.00	100.00	45.00	70%	0.00	64.29
					Bobot	10	15	20	0	0	0	25				
					Nilai Akhir	10.00	0.00	10.00	0.00	0.00	0.00	25.00				
					Nilai Aspek	100.00		0.00				100.00				
270	015	032	690953	DINAS KELAUTAN DAN PERIKANAN PROVINSI KEPULAUAN BANGKA BELITUNG	Nilai	100.00	0.00	50.00	0.00	0.00	0.00	100.00	45.00	70%	0.00	64.29
					Bobot	10	15	20	0	0	0	25				
					Nilai Akhir	10.00	0.00	10.00	0.00	0.00	0.00	25.00				
					Nilai Aspek	100.00		0.00				100.00				
271	178	032	690957	DINAS KELAUTAN DAN PERIKANAN PROVINSI SULAWESI BARAT	Nilai	100.00	0.00	50.00	0.00	0.00	0.00	100.00	45.00	70%	0.00	64.29
					Bobot	10	15	20	0	0	0	25				
					Nilai Akhir	10.00	0.00	10.00	0.00	0.00	0.00	25.00				
					Nilai Aspek	100.00		0.00				100.00				
272	030	032	690973	DINAS KELAUTAN DAN PERIKANAN PROVINSI DI YOGYAKARTA	Nilai	100.00	0.00	50.00	0.00	0.00	0.00	100.00	45.00	70%	0.00	64.29
					Bobot	10	15	20	0	0	0	25				
					Nilai Akhir	10.00	0.00	10.00	0.00	0.00	0.00	25.00				
					Nilai Aspek	100.00		0.00				100.00				
273	001	032	690975	DINAS KELAUTAN DAN PERIKANAN PROVINSI NANGGROE ACEH DARUSSALAM	Nilai	100.00	0.00	50.00	0.00	0.00	0.00	100.00	45.00	70%	0.00	64.29
					Bobot	10	15	20	0	0	0	25				
					Nilai Akhir	10.00	0.00	10.00	0.00	0.00	0.00	25.00				
					Nilai Aspek	100.00		0.00				100.00				
274	014	032	690980	DINAS KELAUTAN DAN PERIKANAN PROVINSI SUMATERA SELATAN	Nilai	100.00	0.00	50.00	0.00	0.00	0.00	100.00	45.00	70%	0.00	64.29
					Bobot	10	15	20	0	0	0	25				
					Nilai Akhir	10.00	0.00	10.00	0.00	0.00	0.00	25.00				
					Nilai Aspek	100.00		0.00				100.00				



KEMENTERIAN KEUANGAN REPUBLIK INDONESIA

KEMENTERIAN KELAUTAN DAN PERIKANAN

275	045	032	690984	DINAS KELAUTAN DAN PERIKANAN PROVINSI KALIMANTAN SELATAN	Nilai	100.00	0.00	50.00	0.00	0.00	0.00	100.00	45.00	70%	0.00	64.29
					Bobot	10	15	20	0	0	0	25				
					Nilai Akhir	10.00	0.00	10.00	0.00	0.00	0.00	25.00				
					Nilai Aspek	100.00		0.00				100.00				
276	038	032	690992	DINAS KELAUTAN DAN PERIKANAN PROVINSI NUSA TENGGARA BARAT	Nilai	100.00	0.00	50.00	0.00	0.00	0.00	100.00	45.00	70%	0.00	64.29
					Bobot	10	15	20	0	0	0	25				
					Nilai Akhir	10.00	0.00	10.00	0.00	0.00	0.00	25.00				
					Nilai Aspek	100.00		0.00				100.00				
277	063	032	690994	DINAS KELAUTAN DAN PERIKANAN DAERAH PROVINSI PAPUA	Nilai	100.00	0.00	50.00	0.00	0.00	0.00	100.00	45.00	70%	0.00	64.29
					Bobot	10	15	20	0	0	0	25				
					Nilai Akhir	10.00	0.00	10.00	0.00	0.00	0.00	25.00				
					Nilai Aspek	100.00		0.00				100.00				
278	062	032	690996	DINAS KELAUTAN DAN PERIKANAN PROVINSI MALUKU UTARA	Nilai	100.00	0.00	50.00	0.00	0.00	0.00	100.00	45.00	70%	0.00	64.29
					Bobot	10	15	20	0	0	0	25				
					Nilai Akhir	10.00	0.00	10.00	0.00	0.00	0.00	25.00				
					Nilai Aspek	100.00		0.00				100.00				
279	009	032	691000	DINAS KELAUTAN DAN PERIKANAN PROVINSI KEPULAUAN RIAU	Nilai	100.00	0.00	50.00	0.00	0.00	0.00	100.00	45.00	70%	0.00	64.29
					Bobot	10	15	20	0	0	0	25				
					Nilai Akhir	10.00	0.00	10.00	0.00	0.00	0.00	25.00				
					Nilai Aspek	100.00		0.00				100.00				
280	175	032	691008	DINAS KETAHANAN PANGAN, KELAUTAN DAN PERTANIAN PROVINSI DKI JAKARTA	Nilai	100.00	0.00	50.00	0.00	0.00	0.00	100.00	45.00	70%	0.00	64.29
					Bobot	10	15	20	0	0	0	25				
					Nilai Akhir	10.00	0.00	10.00	0.00	0.00	0.00	25.00				
					Nilai Aspek	100.00		0.00				100.00				



KEMENTERIAN KEUANGAN REPUBLIK INDONESIA

KEMENTERIAN KELAUTAN DAN PERIKANAN

281	030	032	691011	DINAS KELAUTAN DAN PERIKANAN PROVINSI DI YOGYAKARTA	Nilai	100.00	0.00	50.00	0.00	0.00	0.00	100.00	45.00	70%	0.00	64.29
					Bobot	10	15	20	0	0	0	25				
					Nilai Akhir	10.00	0.00	10.00	0.00	0.00	0.00	25.00				
					Nilai Aspek	100.00		0.00				100.00				
282	001	032	691013	DINAS KELAUTAN DAN PERIKANAN PROVINSI NANGGROE ACEH DARUSSALAM	Nilai	100.00	0.00	50.00	0.00	0.00	0.00	100.00	45.00	70%	0.00	64.29
					Bobot	10	15	20	0	0	0	25				
					Nilai Akhir	10.00	0.00	10.00	0.00	0.00	0.00	25.00				
					Nilai Aspek	100.00		0.00				100.00				
283	008	032	691016	DINAS KELAUTAN DAN PERIKANAN PROVINSI RIAU	Nilai	100.00	0.00	50.00	0.00	0.00	0.00	100.00	45.00	70%	0.00	64.29
					Bobot	10	15	20	0	0	0	25				
					Nilai Akhir	10.00	0.00	10.00	0.00	0.00	0.00	25.00				
					Nilai Aspek	100.00		0.00				100.00				
284	014	032	691018	DINAS KELAUTAN DAN PERIKANAN PROVINSI SUMATERA SELATAN	Nilai	100.00	0.00	50.00	0.00	0.00	0.00	100.00	45.00	70%	0.00	64.29
					Bobot	10	15	20	0	0	0	25				
					Nilai Akhir	10.00	0.00	10.00	0.00	0.00	0.00	25.00				
					Nilai Aspek	100.00		0.00				100.00				
285	045	032	691022	DINAS KELAUTAN DAN PERIKANAN PROVINSI KALIMANTAN SELATAN	Nilai	100.00	0.00	50.00	0.00	0.00	0.00	100.00	45.00	70%	0.00	64.29
					Bobot	10	15	20	0	0	0	25				
					Nilai Akhir	10.00	0.00	10.00	0.00	0.00	0.00	25.00				
					Nilai Aspek	100.00		0.00				100.00				
286	046	032	691023	DINAS KELAUTAN DAN PERIKANAN PROVINSI KALIMANTAN TIMUR	Nilai	100.00	0.00	50.00	0.00	0.00	0.00	100.00	45.00	70%	0.00	64.29
					Bobot	10	15	20	0	0	0	25				
					Nilai Akhir	10.00	0.00	10.00	0.00	0.00	0.00	25.00				
					Nilai Aspek	100.00		0.00				100.00				



KEMENTERIAN KEUANGAN REPUBLIK INDONESIA

KEMENTERIAN KELAUTAN DAN PERIKANAN

287	051	032	691025	DINAS KELAUTAN DAN PERIKANAN PROVINSI SULAWESI TENGAH	Nilai	100.00	0.00	50.00	0.00	0.00	0.00	100.00	45.00	70%	0.00	64.29
					Bobot	10	15	20	0	0	0	25				
					Nilai Akhir	10.00	0.00	10.00	0.00	0.00	0.00	25.00				
					Nilai Aspek	100.00		0.00				100.00				
288	136	032	691026	DINAS KELAUTAN DAN PERIKANAN PROVINSI SULAWESI SELATAN	Nilai	100.00	0.00	50.00	0.00	0.00	0.00	100.00	45.00	70%	0.00	64.29
					Bobot	10	15	20	0	0	0	25				
					Nilai Akhir	10.00	0.00	10.00	0.00	0.00	0.00	25.00				
					Nilai Aspek	100.00		0.00				100.00				
289	060	032	691027	DINAS KELAUTAN DAN PERIKANAN PROVINSI SULAWESI TENGGARA	Nilai	100.00	0.00	50.00	0.00	0.00	0.00	100.00	45.00	70%	0.00	64.29
					Bobot	10	15	20	0	0	0	25				
					Nilai Akhir	10.00	0.00	10.00	0.00	0.00	0.00	25.00				
					Nilai Aspek	100.00		0.00				100.00				
290	061	032	691028	DINAS KELAUTAN DAN PERIKANAN PROVINSI MALUKU	Nilai	100.00	0.00	50.00	0.00	0.00	0.00	100.00	45.00	70%	0.00	64.29
					Bobot	10	15	20	0	0	0	25				
					Nilai Akhir	10.00	0.00	10.00	0.00	0.00	0.00	25.00				
					Nilai Aspek	100.00		0.00				100.00				
291	038	032	691030	DINAS KELAUTAN DAN PERIKANAN PROVINSI NUSA TENGGARA BARAT	Nilai	100.00	0.00	50.00	0.00	0.00	0.00	100.00	45.00	70%	0.00	64.29
					Bobot	10	15	20	0	0	0	25				
					Nilai Akhir	10.00	0.00	10.00	0.00	0.00	0.00	25.00				
					Nilai Aspek	100.00		0.00				100.00				
292	016	032	691033	DINAS KELAUTAN DAN PERIKANAN PROVINSI BENGKULU	Nilai	100.00	0.00	50.00	0.00	0.00	0.00	100.00	45.00	70%	0.00	64.29
					Bobot	10	15	20	0	0	0	25				
					Nilai Akhir	10.00	0.00	10.00	0.00	0.00	0.00	25.00				
					Nilai Aspek	100.00		0.00				100.00				



KEMENTERIAN KEUANGAN REPUBLIK INDONESIA

KEMENTERIAN KELAUTAN DAN PERIKANAN

293	062	032	691034	DINAS KELAUTAN DAN PERIKANAN PROVINSI MALUKU UTARA	Nilai	100.00	0.00	50.00	0.00	0.00	0.00	100.00	45.00	70%	0.00	64.29
					Bobot	10	15	20	0	0	0	25				
					Nilai Akhir	10.00	0.00	10.00	0.00	0.00	0.00	25.00				
					Nilai Aspek	100.00		0.00				100.00				
294	015	032	691036	DINAS KELAUTAN DAN PERIKANAN PROVINSI KEPULAUAN BANGKA BELITUNG	Nilai	100.00	0.00	50.00	0.00	0.00	0.00	100.00	45.00	70%	0.00	64.29
					Bobot	10	15	20	0	0	0	25				
					Nilai Akhir	10.00	0.00	10.00	0.00	0.00	0.00	25.00				
					Nilai Aspek	100.00		0.00				100.00				
295	050	032	691037	DINAS KELAUTAN DAN PERIKANAN PROVINSI GORONTALO	Nilai	100.00	0.00	50.00	0.00	0.00	0.00	100.00	45.00	70%	0.00	64.29
					Bobot	10	15	20	0	0	0	25				
					Nilai Akhir	10.00	0.00	10.00	0.00	0.00	0.00	25.00				
					Nilai Aspek	100.00		0.00				100.00				
296	178	032	691040	DINAS KELAUTAN DAN PERIKANAN PROVINSI SULAWESI BARAT	Nilai	100.00	0.00	50.00	0.00	0.00	0.00	100.00	45.00	70%	0.00	64.29
					Bobot	10	15	20	0	0	0	25				
					Nilai Akhir	10.00	0.00	10.00	0.00	0.00	0.00	25.00				
					Nilai Aspek	100.00		0.00				100.00				
297	185	032	691041	DINAS KELAUTAN DAN PERIKANAN PROVINSI KALIMANTAN UTARA	Nilai	100.00	0.00	50.00	0.00	0.00	0.00	100.00	45.00	70%	0.00	64.29
					Bobot	10	15	20	0	0	0	25				
					Nilai Akhir	10.00	0.00	10.00	0.00	0.00	0.00	25.00				
					Nilai Aspek	100.00		0.00				100.00				
298	068	032	691045	DINAS PANGAN, PERTANIAN, KELAUTAN DAN PERIKANAN PROVINSI PAPUA SELATAN	Nilai	100.00	0.00	50.00	0.00	0.00	0.00	100.00	45.00	70%	0.00	64.29
					Bobot	10	15	20	0	0	0	25				
					Nilai Akhir	10.00	0.00	10.00	0.00	0.00	0.00	25.00				
					Nilai Aspek	100.00		0.00				100.00				



KEMENTERIAN KEUANGAN REPUBLIK INDONESIA

KEMENTERIAN KELAUTAN DAN PERIKANAN

299	175	032	691046	DINAS KETAHANAN PANGAN, KELAUTAN DAN PERTANIAN PROVINSI DKI JAKARTA	Nilai	100.00	0.00	50.00	0.00	0.00	0.00	100.00	45.00	70%	0.00	64.29
					Bobot	10	15	20	0	0	0	25				
					Nilai Akhir	10.00	0.00	10.00	0.00	0.00	0.00	25.00				
					Nilai Aspek	100.00		0.00				100.00				
300	095	032	691047	DINAS KELAUTAN DAN PERIKANAN PROVINSI JAWA BARAT	Nilai	100.00	0.00	50.00	0.00	0.00	0.00	100.00	45.00	70%	0.00	64.29
					Bobot	10	15	20	0	0	0	25				
					Nilai Akhir	10.00	0.00	10.00	0.00	0.00	0.00	25.00				
					Nilai Aspek	100.00		0.00				100.00				
301	134	032	039164	DINAS KELAUTAN DAN PERIKANAN PROVINSI JAWA TENGAH	Nilai	100.00	100.00	50.00	0.00	0.00	0.00	39.90	44.97	70%	0.00	64.25
					Bobot	10	15	20	0	0	0	25				
					Nilai Akhir	10.00	15.00	10.00	0.00	0.00	0.00	9.97				
					Nilai Aspek	100.00		0.00				39.90				
302	095	032	029090	DINAS KELAUTAN DAN PERIKANAN PROVINSI JAWA BARAT	Nilai	100.00	16.67	50.00	0.00	0.00	0.00	88.33	44.58	70%	0.00	63.69
					Bobot	10	15	20	0	0	0	25				
					Nilai Akhir	10.00	2.50	10.00	0.00	0.00	0.00	22.08				
					Nilai Aspek	58.34		0.00				88.33				
303	065	032	330094	DINAS KELAUTAN DAN PERIKANAN PROVINSI PAPUA BARAT	Nilai	100.00	66.67	50.00	0.00	0.00	0.00	58.00	44.50	70%	0.00	63.57
					Bobot	10	15	20	0	0	0	25				
					Nilai Akhir	10.00	10.00	10.00	0.00	0.00	0.00	14.50				
					Nilai Aspek	83.34		0.00				58.00				
304	065	032	691077	DINAS KELAUTAN DAN PERIKANAN PROVINSI PAPUA BARAT	Nilai	100.00	0.00	50.00	0.00	0.00	0.00	97.67	44.42	70%	0.00	63.45
					Bobot	10	15	20	0	0	0	25				
					Nilai Akhir	10.00	0.00	10.00	0.00	0.00	0.00	24.42				
					Nilai Aspek	100.00		0.00				97.67				



KEMENTERIAN KEUANGAN REPUBLIK INDONESIA

KEMENTERIAN KELAUTAN DAN PERIKANAN

305	045	032	691060	DINAS KELAUTAN DAN PERIKANAN PROVINSI KALIMANTAN SELATAN	Nilai	100.00	0.00	50.00	0.00	0.00	0.00	94.12	43.53	70%	0.00	62.19
					Bobot	10	15	20	0	0	0	25				
					Nilai Akhir	10.00	0.00	10.00	0.00	0.00	0.00	23.53				
					Nilai Aspek	100.00		0.00				94.12				
306	185	032	632335	DINAS KELAUTAN DAN PERIKANAN PROVINSI KALIMANTAN UTARA	Nilai	100.00	31.75	65.90	0.00	0.00	0.00	61.82	43.40	70%	0.00	61.99
					Bobot	10	15	20	0	0	0	25				
					Nilai Akhir	10.00	4.76	13.18	0.00	0.00	0.00	15.45				
					Nilai Aspek	65.88		0.00				61.82				
307	030	032	691049	DINAS KELAUTAN DAN PERIKANAN PROVINSI DI YOGYAKARTA	Nilai	100.00	0.00	50.00	0.00	0.00	0.00	89.73	42.43	70%	0.00	60.62
					Bobot	10	15	20	0	0	0	25				
					Nilai Akhir	10.00	0.00	10.00	0.00	0.00	0.00	22.43				
					Nilai Aspek	100.00		0.00				89.73				
308	010	032	089004	DINAS KELAUTAN DAN PERIKANAN PROVINSI SUMATERA BARAT	Nilai	100.00	16.67	50.00	0.00	0.00	0.00	79.00	42.25	70%	0.00	60.36
					Bobot	10	15	20	0	0	0	25				
					Nilai Akhir	10.00	2.50	10.00	0.00	0.00	0.00	19.75				
					Nilai Aspek	58.34		0.00				79.00				
309	065	032	339096	DINAS KELAUTAN DAN PERIKANAN PROVINSI PAPUA BARAT	Nilai	100.00	16.67	50.00	0.00	0.00	0.00	76.70	41.68	70%	0.00	59.54
					Bobot	10	15	20	0	0	0	25				
					Nilai Akhir	10.00	2.50	10.00	0.00	0.00	0.00	19.18				
					Nilai Aspek	58.34		0.00				76.70				
310	049	032	691024	DINAS KELAUTAN DAN PERIKANAN PROVINSI SULAWESI UTARA	Nilai	100.00	0.00	50.00	0.00	0.00	0.00	82.50	40.63	70%	0.00	58.04
					Bobot	10	15	20	0	0	0	25				
					Nilai Akhir	10.00	0.00	10.00	0.00	0.00	0.00	20.63				
					Nilai Aspek	100.00		0.00				82.50				

**KEMENTERIAN KEUANGAN REPUBLIK INDONESIA****KEMENTERIAN KELAUTAN DAN PERIKANAN**

311	016	032	691071	DINAS KELAUTAN DAN PERIKANAN PROVINSI BENGKULU	Nilai	100.00	4.07	57.47	0.00	0.00	100.00	57.09	46.38	80%	0.00	57.97
					Bobot	10	15	20	0	0	10	25				
					Nilai Akhir	10.00	0.61	11.49	0.00	0.00	10.00	14.27				
					Nilai Aspek	52.04		78.74				57.09				
312	066	032	427630	SEKOLAH USAHA PERIKANAN MENENGAH SORONG	Nilai	100.00	83.33	50.00	0.00	0.00	0.00	30.00	40.00	70%	0.00	57.14
					Bobot	10	15	20	0	0	0	25				
					Nilai Akhir	10.00	12.50	10.00	0.00	0.00	0.00	7.50				
					Nilai Aspek	91.67		0.00				30.00				
313	049	032	690986	DINAS KELAUTAN DAN PERIKANAN PROVINSI SULAWESI UTARA	Nilai	100.00	0.00	50.00	0.00	0.00	0.00	74.46	38.61	70%	0.00	55.16
					Bobot	10	15	20	0	0	0	25				
					Nilai Akhir	10.00	0.00	10.00	0.00	0.00	0.00	18.61				
					Nilai Aspek	100.00		0.00				74.46				
314	063	032	259107	DINAS KELAUTAN DAN PERIKANAN DAERAH PROVINSI PAPUA	Nilai	100.00	16.67	50.00	0.00	0.00	0.00	62.58	38.15	70%	0.00	54.49
					Bobot	10	15	20	0	0	0	25				
					Nilai Akhir	10.00	2.50	10.00	0.00	0.00	0.00	15.64				
					Nilai Aspek	58.34		0.00				62.58				
315	017	032	129124	DINAS KELAUTAN DAN PERIKANAN PROVINSI LAMPUNG	Nilai	100.00	66.67	50.00	0.00	0.00	0.00	30.00	37.50	70%	0.00	53.57
					Bobot	10	15	20	0	0	0	25				
					Nilai Akhir	10.00	10.00	10.00	0.00	0.00	0.00	7.50				
					Nilai Aspek	83.34		0.00				30.00				
316	175	032	690970	DINAS KETAHANAN PANGAN, KELAUTAN DAN PERTANIAN PROVINSI DKI JAKARTA	Nilai	100.00	0.00	50.00	0.00	0.00	0.00	70.00	37.50	70%	0.00	53.57
					Bobot	10	15	20	0	0	0	25				
					Nilai Akhir	10.00	0.00	10.00	0.00	0.00	0.00	17.50				
					Nilai Aspek	100.00		0.00				70.00				



KEMENTERIAN KEUANGAN REPUBLIK INDONESIA

KEMENTERIAN KELAUTAN DAN PERIKANAN

317	017	032	691019	DINAS KELAUTAN DAN PERIKANAN PROVINSI LAMPUNG	Nilai	100.00	66.67	50.00	0.00	0.00	0.00	30.00	37.50	70%	0.00	53.57
					Bobot	10	15	20	0	0	0	25				
					Nilai Akhir	10.00	10.00	10.00	0.00	0.00	0.00	7.50				
					Nilai Aspek	83.34		0.00				30.00				
318	017	032	690936	DINAS KELAUTAN DAN PERIKANAN PROVINSI LAMPUNG	Nilai	100.00	66.67	50.00	0.00	0.00	0.00	30.00	37.50	70%	0.00	53.57
					Bobot	10	15	20	0	0	0	25				
					Nilai Akhir	10.00	10.00	10.00	0.00	0.00	0.00	7.50				
					Nilai Aspek	83.34		0.00				30.00				
319	043	032	691021	DINAS KELAUTAN DAN PERIKANAN PROVINSI KALIMANTAN TENGAH	Nilai	100.00	0.00	50.00	0.00	0.00	0.00	70.00	37.50	70%	0.00	53.57
					Bobot	10	15	20	0	0	0	25				
					Nilai Akhir	10.00	0.00	10.00	0.00	0.00	0.00	17.50				
					Nilai Aspek	100.00		0.00				70.00				
320	017	032	690981	DINAS KELAUTAN DAN PERIKANAN PROVINSI LAMPUNG	Nilai	100.00	66.67	50.00	0.00	0.00	0.00	30.00	37.50	70%	0.00	53.57
					Bobot	10	15	20	0	0	0	25				
					Nilai Akhir	10.00	10.00	10.00	0.00	0.00	0.00	7.50				
					Nilai Aspek	83.34		0.00				30.00				
321	042	032	139138	DINAS KELAUTAN DAN PERIKANAN PROVINSI KALIMANTAN BARAT	Nilai	100.00	50.00	50.00	0.00	0.00	0.00	38.91	37.23	70%	0.00	53.18
					Bobot	10	15	20	0	0	0	25				
					Nilai Akhir	10.00	7.50	10.00	0.00	0.00	0.00	9.73				
					Nilai Aspek	75.00		0.00				38.91				
322	060	032	690989	DINAS KELAUTAN DAN PERIKANAN PROVINSI SULAWESI TENGGARA	Nilai	100.00	0.00	50.00	0.00	0.00	0.00	68.50	37.13	70%	0.00	53.04
					Bobot	10	15	20	0	0	0	25				
					Nilai Akhir	10.00	0.00	10.00	0.00	0.00	0.00	17.13				
					Nilai Aspek	100.00		0.00				68.50				



KEMENTERIAN KEUANGAN REPUBLIK INDONESIA

KEMENTERIAN KELAUTAN DAN PERIKANAN

323	065	032	691001	DINAS KELAUTAN DAN PERIKANAN PROVINSI PAPUA BARAT	Nilai	100.00	0.00	50.00	0.00	0.00	0.00	66.75	36.69	70%	0.00	52.41
					Bobot	10	15	20	0	0	0	25				
					Nilai Akhir	10.00	0.00	10.00	0.00	0.00	0.00	16.69				
					Nilai Aspek	100.00		0.00				66.75				
324	046	032	169034	DINAS PERIKANAN DAN KELAUTAN PROVINSI KALIMANTAN TIMUR	Nilai	100.00	50.00	50.00	0.00	0.00	0.00	30.49	35.12	70%	0.00	50.18
					Bobot	10	15	20	0	0	0	25				
					Nilai Akhir	10.00	7.50	10.00	0.00	0.00	0.00	7.62				
					Nilai Aspek	75.00		0.00				30.49				
325	017	032	129034	DINAS KELAUTAN DAN PERIKANAN PROVINSI LAMPUNG	Nilai	100.00	50.00	50.00	0.00	0.00	0.00	30.00	35.00	70%	0.00	50.00
					Bobot	10	15	20	0	0	0	25				
					Nilai Akhir	10.00	7.50	10.00	0.00	0.00	0.00	7.50				
					Nilai Aspek	75.00		0.00				30.00				
326	135	032	059190	DINAS KELAUTAN DAN PERIKANAN PROVINSI JAWA TIMUR	Nilai	100.00	16.67	50.00	0.00	0.00	0.00	47.50	34.38	70%	0.00	49.11
					Bobot	10	15	20	0	0	0	25				
					Nilai Akhir	10.00	2.50	10.00	0.00	0.00	0.00	11.88				
					Nilai Aspek	58.34		0.00				47.50				
327	043	032	149124	DINAS KELAUTAN DAN PERIKANAN PROVINSI KALIMANTAN TENGAH	Nilai	100.00	16.67	50.00	0.00	0.00	0.00	44.00	33.50	70%	0.00	47.86
					Bobot	10	15	20	0	0	0	25				
					Nilai Akhir	10.00	2.50	10.00	0.00	0.00	0.00	11.00				
					Nilai Aspek	58.34		0.00				44.00				
328	016	032	690995	DINAS KELAUTAN DAN PERIKANAN PROVINSI BENGKULU	Nilai	100.00	0.00	50.00	0.00	0.00	0.00	47.50	31.88	70%	0.00	45.54
					Bobot	10	15	20	0	0	0	25				
					Nilai Akhir	10.00	0.00	10.00	0.00	0.00	0.00	11.88				
					Nilai Aspek	100.00		0.00				47.50				



KEMENTERIAN KEUANGAN REPUBLIK INDONESIA

KEMENTERIAN KELAUTAN DAN PERIKANAN

329	049	032	179114	DINAS KELAUTAN DAN PERIKANAN PROPINSI SULAWESI UTARA	Nilai	100.00	0.00	50.00	0.00	0.00	0.00	44.00	31.00	70%	0.00	44.29
					Bobot	10	15	20	0	0	0	25				
					Nilai Akhir	10.00	0.00	10.00	0.00	0.00	0.00	11.00				
					Nilai Aspek	100.00		0.00				44.00				
330	020	032	299396	DINAS KELAUTAN DAN PERIKANAN PROVINSI BANTEN	Nilai	100.00	0.00	50.00	0.00	0.00	0.00	41.67	30.42	70%	0.00	43.45
					Bobot	10	15	20	0	0	0	25				
					Nilai Akhir	10.00	0.00	10.00	0.00	0.00	0.00	10.42				
					Nilai Aspek	100.00		0.00				41.67				
331	001	032	691051	DINAS KELAUTAN DAN PERIKANAN PROVINSI NANGGROE ACEH DARUSSALAM	Nilai	100.00	7.40	51.94	0.00	0.00	0.00	35.00	30.25	70%	0.00	43.21
					Bobot	10	15	20	0	0	0	25				
					Nilai Akhir	10.00	1.11	10.39	0.00	0.00	0.00	8.75				
					Nilai Aspek	53.70		0.00				35.00				
332	009	032	691076	DINAS KELAUTAN DAN PERIKANAN KEPULAUAN RIAU	Nilai	100.00	0.00	50.00	0.00	0.00	0.00	40.82	30.21	70%	0.00	43.15
					Bobot	10	15	20	0	0	0	25				
					Nilai Akhir	10.00	0.00	10.00	0.00	0.00	0.00	10.21				
					Nilai Aspek	100.00		0.00				40.82				
333	060	032	209118	DINAS PERIKANAN DAN KELAUTAN PROVINSI SULAWESI TENGGARA	Nilai	100.00	0.00	50.00	0.00	0.00	0.00	35.45	28.86	70%	0.00	41.23
					Bobot	10	15	20	0	0	0	25				
					Nilai Akhir	10.00	0.00	10.00	0.00	0.00	0.00	8.86				
					Nilai Aspek	100.00		0.00				35.45				
334	015	032	691074	DINAS KELAUTAN DAN PERIKANAN KEPULAUAN BANGKA BELITUNG	Nilai	100.00	0.00	50.00	0.00	0.00	0.00	33.00	28.25	70%	0.00	40.36
					Bobot	10	15	20	0	0	0	25				
					Nilai Akhir	10.00	0.00	10.00	0.00	0.00	0.00	8.25				
					Nilai Aspek	100.00		0.00				33.00				



KEMENTERIAN KEUANGAN REPUBLIK INDONESIA

KEMENTERIAN KELAUTAN DAN PERIKANAN

335	175	032	690925	DINAS KETAHANAN PANGAN, KELAUTAN DAN PERTANIAN PROVINSI DKI JAKARTA	Nilai	100.00	0.00	50.00	0.00	0.00	0.00	30.14	27.54	70%	0.00	39.34
					Bobot	10	15	20	0	0	0	25				
					Nilai Akhir	10.00	0.00	10.00	0.00	0.00	0.00	7.54				
					Nilai Aspek	100.00		0.00				30.14				
336	136	032	691064	DINAS KELAUTAN DAN PERIKANAN PROVINSI SULAWESI SELATAN	Nilai	100.00	0.00	50.00	0.00	0.00	0.00	30.00	27.50	70%	0.00	39.29
					Bobot	10	15	20	0	0	0	25				
					Nilai Akhir	10.00	0.00	10.00	0.00	0.00	0.00	7.50				
					Nilai Aspek	100.00		0.00				30.00				
337	051	032	189144	DINAS PERIKANAN DAN KELAUTAN PROPINSI SULAWESI TENGAH	Nilai	100.00	0.00	50.00	0.00	0.00	0.00	30.00	27.50	70%	0.00	39.29
					Bobot	10	15	20	0	0	0	25				
					Nilai Akhir	10.00	0.00	10.00	0.00	0.00	0.00	7.50				
					Nilai Aspek	100.00		0.00				30.00				
338	016	032	269121	DINAS KELAUTAN DAN PERIKANAN PROVINSI BENGKULU	Nilai	100.00	0.00	50.00	0.00	0.00	0.00	30.00	27.50	70%	0.00	39.29
					Bobot	10	15	20	0	0	0	25				
					Nilai Akhir	10.00	0.00	10.00	0.00	0.00	0.00	7.50				
					Nilai Aspek	100.00		0.00				30.00				
339	010	032	690932	DINAS KELAUTAN DAN PERIKANAN PROVINSI SUMATERA BARAT	Nilai	100.00	0.00	50.00	0.00	0.00	0.00	30.00	27.50	70%	0.00	39.29
					Bobot	10	15	20	0	0	0	25				
					Nilai Akhir	10.00	0.00	10.00	0.00	0.00	0.00	7.50				
					Nilai Aspek	100.00		0.00				30.00				
340	043	032	690938	DINAS KELAUTAN DAN PERIKANAN PROVINSI KALIMANTAN TENGAH	Nilai	100.00	0.00	50.00	0.00	0.00	0.00	30.00	27.50	70%	0.00	39.29
					Bobot	10	15	20	0	0	0	25				
					Nilai Akhir	10.00	0.00	10.00	0.00	0.00	0.00	7.50				
					Nilai Aspek	100.00		0.00				30.00				



KEMENTERIAN KEUANGAN REPUBLIK INDONESIA

KEMENTERIAN KELAUTAN DAN PERIKANAN

341	046	032	690940	DINAS KELAUTAN DAN PERIKANAN PROVINSI KALIMANTAN TIMUR	Nilai	100.00	0.00	50.00	0.00	0.00	0.00	30.00	27.50	70%	0.00	39.29
					Bobot	10	15	20	0	0	0	25				
					Nilai Akhir	10.00	0.00	10.00	0.00	0.00	0.00	7.50				
					Nilai Aspek	100.00		0.00				30.00				
342	136	032	690943	DINAS KELAUTAN DAN PERIKANAN PROVINSI SULAWESI SELATAN	Nilai	100.00	0.00	50.00	0.00	0.00	0.00	30.00	27.50	70%	0.00	39.29
					Bobot	10	15	20	0	0	0	25				
					Nilai Akhir	10.00	0.00	10.00	0.00	0.00	0.00	7.50				
					Nilai Aspek	100.00		0.00				30.00				
343	060	032	690944	DINAS KELAUTAN DAN PERIKANAN PROVINSI SULAWESI TENGGARA	Nilai	100.00	0.00	50.00	0.00	0.00	0.00	30.00	27.50	70%	0.00	39.29
					Bobot	10	15	20	0	0	0	25				
					Nilai Akhir	10.00	0.00	10.00	0.00	0.00	0.00	7.50				
					Nilai Aspek	100.00		0.00				30.00				
344	016	032	690950	DINAS KELAUTAN DAN PERIKANAN PROVINSI BENGKULU	Nilai	100.00	0.00	50.00	0.00	0.00	0.00	30.00	27.50	70%	0.00	39.29
					Bobot	10	15	20	0	0	0	25				
					Nilai Akhir	10.00	0.00	10.00	0.00	0.00	0.00	7.50				
					Nilai Aspek	100.00		0.00				30.00				
345	010	032	690977	DINAS KELAUTAN DAN PERIKANAN PROVINSI SUMATERA BARAT	Nilai	100.00	0.00	50.00	0.00	0.00	0.00	30.00	27.50	70%	0.00	39.29
					Bobot	10	15	20	0	0	0	25				
					Nilai Akhir	10.00	0.00	10.00	0.00	0.00	0.00	7.50				
					Nilai Aspek	100.00		0.00				30.00				
346	185	032	691003	DINAS KELAUTAN DAN PERIKANAN PROVINSI KALIMANTAN UTARA	Nilai	100.00	0.00	50.00	0.00	0.00	0.00	30.00	27.50	70%	0.00	39.29
					Bobot	10	15	20	0	0	0	25				
					Nilai Akhir	10.00	0.00	10.00	0.00	0.00	0.00	7.50				
					Nilai Aspek	100.00		0.00				30.00				



KEMENTERIAN KEUANGAN REPUBLIK INDONESIA

KEMENTERIAN KELAUTAN DAN PERIKANAN

347	010	032	691053	DINAS KELAUTAN DAN PERIKANAN PROVINSI SUMATERA BARAT	Nilai	100.00	0.00	50.00	0.00	0.00	0.00	30.00	27.50	70%	0.00	39.29
					Bobot	10	15	20	0	0	0	25				
					Nilai Akhir	10.00	0.00	10.00	0.00	0.00	0.00	7.50				
					Nilai Aspek	100.00		0.00				30.00				
348	017	032	691057	DINAS KELAUTAN DAN PERIKANAN PROVINSI LAMPUNG	Nilai	100.00	0.00	50.00	0.00	0.00	0.00	30.00	27.50	70%	0.00	39.29
					Bobot	10	15	20	0	0	0	25				
					Nilai Akhir	10.00	0.00	10.00	0.00	0.00	0.00	7.50				
					Nilai Aspek	100.00		0.00				30.00				
349	042	032	691058	DINAS KELAUTAN DAN PERIKANAN PROVINSI KALIMANTAN BARAT	Nilai	100.00	0.00	50.00	0.00	0.00	0.00	30.00	27.50	70%	0.00	39.29
					Bobot	10	15	20	0	0	0	25				
					Nilai Akhir	10.00	0.00	10.00	0.00	0.00	0.00	7.50				
					Nilai Aspek	100.00		0.00				30.00				
350	043	032	691059	DINAS KELAUTAN DAN PERIKANAN PROVINSI KALIMANTAN TENGAH	Nilai	100.00	0.00	50.00	0.00	0.00	0.00	30.00	27.50	70%	0.00	39.29
					Bobot	10	15	20	0	0	0	25				
					Nilai Akhir	10.00	0.00	10.00	0.00	0.00	0.00	7.50				
					Nilai Aspek	100.00		0.00				30.00				
351	049	032	691062	DINAS KELAUTAN DAN PERIKANAN PROVINSI SULAWESI UTARA	Nilai	100.00	0.00	50.00	0.00	0.00	0.00	30.00	27.50	70%	0.00	39.29
					Bobot	10	15	20	0	0	0	25				
					Nilai Akhir	10.00	0.00	10.00	0.00	0.00	0.00	7.50				
					Nilai Aspek	100.00		0.00				30.00				
352	175	032	019063	DINAS KELAUTAN DAN PERTANIAN PROVINSI DKI JAKARTA	Nilai	100.00	0.00	50.00	0.00	0.00	0.00	30.00	27.50	70%	0.00	39.29
					Bobot	10	15	20	0	0	0	25				
					Nilai Akhir	10.00	0.00	10.00	0.00	0.00	0.00	7.50				
					Nilai Aspek	100.00		0.00				30.00				



KEMENTERIAN KEUANGAN REPUBLIK INDONESIA

KEMENTERIAN KELAUTAN DAN PERIKANAN

353	010	032	089144	DINAS KELAUTAN DAN PERIKANAN PROVINSI SUMATERA BARAT	Nilai	100.00	0.00	50.00	0.00	0.00	0.00	30.00	27.50	70%	0.00	39.29
					Bobot	10	15	20	0	0	0	25				
					Nilai Akhir	10.00	0.00	10.00	0.00	0.00	0.00	7.50				
					Nilai Aspek	100.00		0.00				30.00				
354	095	032	691009	DINAS KELAUTAN DAN PERIKANAN PROVINSI JAWA BARAT	Nilai	100.00	33.33	50.00	0.00	0.00	0.00	0.00	25.00	70%	0.00	35.71
					Bobot	10	15	20	0	0	0	25				
					Nilai Akhir	10.00	5.00	10.00	0.00	0.00	0.00	0.00				
					Nilai Aspek	66.67		0.00				0.00				
355	010	032	089143	DINAS KELAUTAN DAN PERIKANAN PROVINSI SUMATERA BARAT	Nilai	100.00	16.67	50.00	0.00	0.00	0.00	0.00	22.50	70%	0.00	32.14
					Bobot	10	15	20	0	0	0	25				
					Nilai Akhir	10.00	2.50	10.00	0.00	0.00	0.00	0.00				
					Nilai Aspek	58.34		0.00				0.00				
356	095	032	029173	Dinas Kelautan dan Perikanan Provinsi Jawa Barat	Nilai	100.00	0.00	50.00	0.00	0.00	0.00	0.00	20.00	70%	0.00	28.57
					Bobot	10	15	20	0	0	0	25				
					Nilai Akhir	10.00	0.00	10.00	0.00	0.00	0.00	0.00				
					Nilai Aspek	100.00		0.00				0.00				
357	046	032	691061	DINAS KELAUTAN DAN PERIKANAN PROVINSI KALIMANTAN TIMUR	Nilai	100.00	0.00	50.00	0.00	0.00	0.00	0.00	20.00	70%	0.00	28.57
					Bobot	10	15	20	0	0	0	25				
					Nilai Akhir	10.00	0.00	10.00	0.00	0.00	0.00	0.00				
					Nilai Aspek	100.00		0.00				0.00				
358	042	032	139139	DINAS KELAUTAN DAN PERIKANAN PROVINSI KALIMANTAN BARAT	Nilai	100.00	0.00	50.00	0.00	0.00	0.00	0.00	20.00	70%	0.00	28.57
					Bobot	10	15	20	0	0	0	25				
					Nilai Akhir	10.00	0.00	10.00	0.00	0.00	0.00	0.00				
					Nilai Aspek	100.00		0.00				0.00				



KEMENTERIAN KEUANGAN REPUBLIK INDONESIA

KEMENTERIAN KELAUTAN DAN PERIKANAN

359	043	032	149125	DINAS KELAUTAN DAN PERIKANAN PROVINSI KALIMANTAN TENGAH	Nilai	100.00	0.00	50.00	0.00	0.00	0.00	0.00	20.00	70%	0.00	28.57
					Bobot	10	15	20	0	0	0	25				
					Nilai Akhir	10.00	0.00	10.00	0.00	0.00	0.00	0.00				
					Nilai Aspek	100.00		0.00				0.00				
360	046	032	169125	DINAS PERIKANAN DAN KELAUTAN PROVINSI KALIMANTAN TIMUR	Nilai	100.00	0.00	50.00	0.00	0.00	0.00	0.00	20.00	70%	0.00	28.57
					Bobot	10	15	20	0	0	0	25				
					Nilai Akhir	10.00	0.00	10.00	0.00	0.00	0.00	0.00				
					Nilai Aspek	100.00		0.00				0.00				
361	063	032	259108	DINAS KELAUTAN DAN PERIKANAN DAERAH PROVINSI PAPUA	Nilai	100.00	0.00	50.00	0.00	0.00	0.00	0.00	20.00	70%	0.00	28.57
					Bobot	10	15	20	0	0	0	25				
					Nilai Akhir	10.00	0.00	10.00	0.00	0.00	0.00	0.00				
					Nilai Aspek	100.00		0.00				0.00				
362	050	032	319099	DINAS KELAUTAN DAN PERIKANAN PROVINSI GORONTALO	Nilai	100.00	0.00	50.00	0.00	0.00	0.00	0.00	20.00	70%	0.00	28.57
					Bobot	10	15	20	0	0	0	25				
					Nilai Akhir	10.00	0.00	10.00	0.00	0.00	0.00	0.00				
					Nilai Aspek	100.00		0.00				0.00				
363	065	032	339097	DINAS KELAUTAN DAN PERIKANAN PROVINSI PAPUA BARAT	Nilai	100.00	0.00	50.00	0.00	0.00	0.00	0.00	20.00	70%	0.00	28.57
					Bobot	10	15	20	0	0	0	25				
					Nilai Akhir	10.00	0.00	10.00	0.00	0.00	0.00	0.00				
					Nilai Aspek	100.00		0.00				0.00				
364	048	032	418192	DINAS KELAUTAN DAN PERIKANAN PROVINSI KALIMANTAN UTARA	Nilai	100.00	0.00	50.00	0.00	0.00	0.00	0.00	20.00	70%	0.00	28.57
					Bobot	10	15	20	0	0	0	25				
					Nilai Akhir	10.00	0.00	10.00	0.00	0.00	0.00	0.00				
					Nilai Aspek	100.00		0.00				0.00				



KEMENTERIAN KEUANGAN REPUBLIK INDONESIA

KEMENTERIAN KELAUTAN DAN PERIKANAN

365	135	032	690929	DINAS KELAUTAN DAN PERIKANAN PROVINSI JAWA TIMUR	Nilai	100.00	0.00	50.00	0.00	0.00	0.00	0.00	20.00	70%	0.00	28.57
					Bobot	10	15	20	0	0	0	25				
					Nilai Akhir	10.00	0.00	10.00	0.00	0.00	0.00	0.00				
					Nilai Aspek	100.00		0.00				0.00				
366	050	032	690954	DINAS KELAUTAN DAN PERIKANAN PROVINSI GORONTALO	Nilai	100.00	0.00	50.00	0.00	0.00	0.00	0.00	20.00	70%	0.00	28.57
					Bobot	10	15	20	0	0	0	25				
					Nilai Akhir	10.00	0.00	10.00	0.00	0.00	0.00	0.00				
					Nilai Aspek	100.00		0.00				0.00				
367	065	032	690956	DINAS KELAUTAN DAN PERIKANAN PROVINSI PAPUA BARAT	Nilai	100.00	0.00	50.00	0.00	0.00	0.00	0.00	20.00	70%	0.00	28.57
					Bobot	10	15	20	0	0	0	25				
					Nilai Akhir	10.00	0.00	10.00	0.00	0.00	0.00	0.00				
					Nilai Aspek	100.00		0.00				0.00				
368	095	032	690971	DINAS KELAUTAN DAN PERIKANAN PROVINSI JAWA BARAT	Nilai	100.00	0.00	50.00	0.00	0.00	0.00	0.00	20.00	70%	0.00	28.57
					Bobot	10	15	20	0	0	0	25				
					Nilai Akhir	10.00	0.00	10.00	0.00	0.00	0.00	0.00				
					Nilai Aspek	100.00		0.00				0.00				
369	135	032	690974	DINAS KELAUTAN DAN PERIKANAN PROVINSI JAWA TIMUR	Nilai	100.00	0.00	50.00	0.00	0.00	0.00	0.00	20.00	70%	0.00	28.57
					Bobot	10	15	20	0	0	0	25				
					Nilai Akhir	10.00	0.00	10.00	0.00	0.00	0.00	0.00				
					Nilai Aspek	100.00		0.00				0.00				
370	043	032	690983	DINAS KELAUTAN DAN PERIKANAN PROVINSI KALIMANTAN TENGAH	Nilai	100.00	0.00	50.00	0.00	0.00	0.00	0.00	20.00	70%	0.00	28.57
					Bobot	10	15	20	0	0	0	25				
					Nilai Akhir	10.00	0.00	10.00	0.00	0.00	0.00	0.00				
					Nilai Aspek	100.00		0.00				0.00				



KEMENTERIAN KEUANGAN REPUBLIK INDONESIA

KEMENTERIAN KELAUTAN DAN PERIKANAN

371	046	032	690985	DINAS KELAUTAN DAN PERIKANAN PROVINSI KALIMANTAN TIMUR	Nilai	100.00	0.00	50.00	0.00	0.00	0.00	0.00	20.00	70%	0.00	28.57
					Bobot	10	15	20	0	0	0	25				
					Nilai Akhir	10.00	0.00	10.00	0.00	0.00	0.00	0.00				
					Nilai Aspek	100.00		0.00				0.00				
372	136	032	690988	DINAS KELAUTAN DAN PERIKANAN PROVINSI SULAWESI SELATAN	Nilai	100.00	0.00	50.00	0.00	0.00	0.00	0.00	20.00	70%	0.00	28.57
					Bobot	10	15	20	0	0	0	25				
					Nilai Akhir	10.00	0.00	10.00	0.00	0.00	0.00	0.00				
					Nilai Aspek	100.00		0.00				0.00				
373	050	032	690999	DINAS KELAUTAN DAN PERIKANAN PROVINSI GORONTALO	Nilai	100.00	0.00	50.00	0.00	0.00	0.00	0.00	20.00	70%	0.00	28.57
					Bobot	10	15	20	0	0	0	25				
					Nilai Akhir	10.00	0.00	10.00	0.00	0.00	0.00	0.00				
					Nilai Aspek	100.00		0.00				0.00				
374	135	032	691012	DINAS KELAUTAN DAN PERIKANAN PROVINSI JAWA TIMUR	Nilai	100.00	0.00	50.00	0.00	0.00	0.00	0.00	20.00	70%	0.00	28.57
					Bobot	10	15	20	0	0	0	25				
					Nilai Akhir	10.00	0.00	10.00	0.00	0.00	0.00	0.00				
					Nilai Aspek	100.00		0.00				0.00				
375	010	032	691015	DINAS KELAUTAN DAN PERIKANAN PROVINSI SUMATERA BARAT	Nilai	100.00	0.00	50.00	0.00	0.00	0.00	0.00	20.00	70%	0.00	28.57
					Bobot	10	15	20	0	0	0	25				
					Nilai Akhir	10.00	0.00	10.00	0.00	0.00	0.00	0.00				
					Nilai Aspek	100.00		0.00				0.00				
376	063	032	691032	DINAS KELAUTAN DAN PERIKANAN DAERAH PROVINSI PAPUA	Nilai	100.00	0.00	50.00	0.00	0.00	0.00	0.00	20.00	70%	0.00	28.57
					Bobot	10	15	20	0	0	0	25				
					Nilai Akhir	10.00	0.00	10.00	0.00	0.00	0.00	0.00				
					Nilai Aspek	100.00		0.00				0.00				



KEMENTERIAN KEUANGAN REPUBLIK INDONESIA

KEMENTERIAN KELAUTAN DAN PERIKANAN

377	065	032	691039	DINAS KELAUTAN DAN PERIKANAN PROVINSI PAPUA BARAT	Nilai	100.00	0.00	50.00	0.00	0.00	0.00	0.00	20.00	70%	0.00	28.57
					Bobot	10	15	20	0	0	0	25				
					Nilai Akhir	10.00	0.00	10.00	0.00	0.00	0.00	0.00				
					Nilai Aspek	100.00		0.00				0.00				
378	066	032	691042	DINAS PERTANIAN, PANGAN, KELAUTAN DAN PERIKANAN PAPUA BARAT DAYA	Nilai	100.00	0.00	50.00	0.00	0.00	0.00	0.00	20.00	70%	0.00	28.57
					Bobot	10	15	20	0	0	0	25				
					Nilai Akhir	10.00	0.00	10.00	0.00	0.00	0.00	0.00				
					Nilai Aspek	100.00		0.00				0.00				
379	113	032	691043	DINAS PERTANIAN, PANGAN DAN PERIKANAN PAPUA PEGUNUNGAN	Nilai	100.00	0.00	50.00	0.00	0.00	0.00	0.00	20.00	70%	0.00	28.57
					Bobot	10	15	20	0	0	0	25				
					Nilai Akhir	10.00	0.00	10.00	0.00	0.00	0.00	0.00				
					Nilai Aspek	100.00		0.00				0.00				
380	085	032	691044	DINAS PANGAN, PERTANIAN, KELAUTAN DAN PERIKANAN PROVINSI PAPUA TENGAH	Nilai	100.00	0.00	50.00	0.00	0.00	0.00	0.00	20.00	70%	0.00	28.57
					Bobot	10	15	20	0	0	0	25				
					Nilai Akhir	10.00	0.00	10.00	0.00	0.00	0.00	0.00				
					Nilai Aspek	100.00		0.00				0.00				
381	135	032	691050	DINAS KELAUTAN DAN PERIKANAN PROVINSI JAWA TIMUR	Nilai	100.00	0.00	50.00	0.00	0.00	0.00	0.00	20.00	70%	0.00	28.57
					Bobot	10	15	20	0	0	0	25				
					Nilai Akhir	10.00	0.00	10.00	0.00	0.00	0.00	0.00				
					Nilai Aspek	100.00		0.00				0.00				
382	135	032	059191	DINAS KELAUTAN DAN PERIKANAN PROVINSI JAWA TIMUR	Nilai	100.00	0.00	50.00	0.00	0.00	0.00	0.00	20.00	70%	0.00	28.57
					Bobot	10	15	20	0	0	0	25				
					Nilai Akhir	10.00	0.00	10.00	0.00	0.00	0.00	0.00				
					Nilai Aspek	100.00		0.00				0.00				