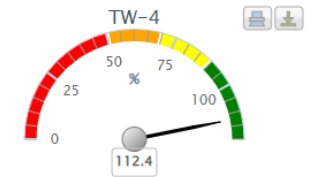
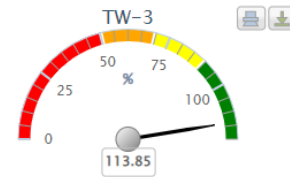
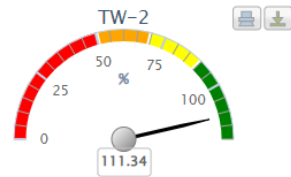
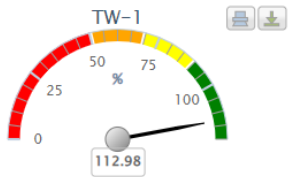


Kepatuhan Input Data di Aplikasi Kinerjaaku Tahun 2023 Triwulan IV



Capaian Kinerja IKU + IKM

TW1	TW2	s/d TW2	TW3	s/d TW3	TW4	s/d TW4
👍👍 112,98 🔍	👍👍 111,34 🔍	👍👍 111,34	👍👍 113,85 🔍	👍👍 113,85	👍👍 112,40 🔍	👍👍 112,40

Warna	Keterangan
Istimewa	nilai 110 - 120
Baik	nilai 90 - <110
Cukup	nilai 70 - <90
Kurang	nilai 50 - <70
Sangat Kurang	untuk nilai <50
Belum ada penilaian	

Skor Kinerja : 112.40

Kode	Sasaran/Indikator Kinerja	Satuan	Polarisasi	Perhitungan	Target 2023	Target Desember	Capaian Desember	%	Target s/d Desember	Capaian s/d Desember	%	Tgl Input
S.01	Nilai PNBP Sektor Perikanan Tangkap Meningkat di Pelabuhan Perikanan Nusantara Sungailiat						117,12			117,12		
IKS.01.01	Penerimaan PNBP Non SDA di Pelabuhan Perikanan Nusantara Sungailiat Data Dukung1	Rp. Juta	Maximize	Nilai Posisi Akhir	662,46	662,46	775,90	117,12	662,46	775,90	117,12	11-Jan-2024 14:07
S.02	Produktivitas perikanan tangkap di Pelabuhan Perikanan Nusantara Sungailiat meningkat						117,34			117,34		
IKS.02.02	Volume Produksi Perikanan Tangkap di Pelabuhan Perikanan Nusantara Sungailiat Data Dukung1	Ton	Maximize	Nilai Posisi Akhir	4.200,00	4.200,00	4.928,29	117,34	4.200,00	4.928,29	117,34	11-Jan-2024 14:07
S.03	Pengelolaan Pelabuhan Perikanan Nusantara Sungailiat yang berdaya saing						109,50			109,50		
IKS.03.03	Persentase Permohonan Pengusahaan Yang Dianalisa dan/atau Dievaluasi di Pelabuhan Perikanan Nusantara Sungailiat Data Dukung1	Persen	Maximize	Nilai Posisi Akhir	100,00	100,00	100,00	100,00	100,00	100,00	100,00	11-Jan-2024 14:07
IKS.03.04	Tingkat Kinerja Pelabuhan Perikanan Nusantara Sungailiat Data Dukung1	Nilai	Maximize	Nilai Posisi Akhir	83,00	83,00	90,33	108,83	83,00	90,33	108,83	11-Jan-2024 14:07
IKS.03.05	Tingkat Pelayanan Kesyahbandaran Pelabuhan Perikanan Nusantara Sungailiat Data Dukung1	Persen	Maximize	Nilai Posisi Akhir	80,00	80,00	100,00	120,00	80,00	100,00	120,00	11-Jan-2024 14:07
S.04	Pengembangan dan peningkatan fasilitas Pelabuhan Perikanan Nusantara Sungailiat yang optimal						113,81			113,81		
IKS.04.06	Persentase Pengendalian Pengembangan Fasilitas Pelabuhan Perikanan Nusantara Sungailiat Data Dukung1	Persen	Maximize	Nilai Posisi Akhir	50,00	50,00	54,84	109,68	50,00	54,84	109,68	11-Jan-2024 14:07
IKS.04.07	Nilai Pengendalian Lingkungan di Pelabuhan Perikanan Nusantara Sungailiat Data Dukung1	Nilai	Maximize	Nilai Posisi Akhir	30,01	30,01	56,06	120,00	30,01	56,06	120,00	11-Jan-2024 14:07
S.05	Pengelolaan kapal perikanan dan alat penangkapan ikan yang berdaya saing di Pelabuhan Perikanan Nusantara Sungailiat						120,00			120,00		
IKS.05.08	Kapal Perikanan Izin Daerah Yang Memenuhi Ketentuan Data Dukung1	Kapal	Maximize	Nilai Posisi Akhir	50,00	50,00	242,00	120,00	50,00	242,00	120,00	11-Jan-2024 14:07
S.06	Pengelolaan Awak Kapal Perikanan yang Tersertifikasi/Terlindungi di Pelabuhan Perikanan Nusantara Sungailiat						100,00			100,00		
IKS.06.09	Persentase Peningkatan Pengetahuan Kompetensi dan Perlindungan Nelayan/Awak Kapal Perikanan Data Dukung1	Persen	Maximize	Nilai Posisi Akhir	30,00	30,00	30,00	100,00	30,00	30,00	100,00	11-Jan-2024 14:07
S.07	Pengelolaan kenelayanan yang maju dan berdaya saing di PPN Sungailiat											
S.07	Tata Kelola pemerintah yang baik di lingkungan Pelabuhan Perikanan Nusantara Sungailiat						109,01			109,01		
IKS.07.10	Nilai PM Pembangunan ZI Pelabuhan Perikanan (yang telah dinilai WBK) di Pelabuhan Perikanan Nusantara Sungailiat Data Dukung1	Nilai	Maximize	Nilai Posisi Akhir	75,07	75,07	83,56	111,31	75,07	83,56	111,31	11-Jan-2024 14:07
IKS.07.11	Persentase Rekomendasi Hasil Pengawasan Yang Dimanfaatkan Untuk Perbaikan Kinerja Pelabuhan Perikanan Nusantara Sungailiat Data Dukung1	Persen	Maximize	Nilai Posisi Akhir	75,00	75,00	100,00	120,00	75,00	100,00	120,00	11-Jan-2024 14:07
IKS.07.12	Nilai Rekonsiliasi Kinerja Pelabuhan Perikanan Nusantara Sungailiat Data Dukung1	Nilai	Maximize	Nilai Posisi Akhir	93,00	93,00	98,18	105,57	93,00	98,18	105,57	11-Jan-2024 14:07
IKS.07.13	Indeks Profesionalitas ASN di Pelabuhan Perikanan Nusantara Sungailiat Data Dukung1	Indeks	Maximize	Nilai Posisi Akhir	80,00	80,00	89,92	112,40	80,00	89,92	112,40	11-Jan-2024 14:07
IKS.07.14	Tingkat Kepatuhan Pengadaan Barang/Jasa Pelabuhan Perikanan Nusantara Sungailiat Data Dukung1	Persen	Maximize	Nilai Posisi Akhir	77,50	77,50	90,18	116,36	77,50	90,18	116,36	11-Jan-2024 14:07
IKS.07.15	Tingkat Kepatuhan Pengelolaan BMN Pelabuhan Perikanan Nusantara Sungailiat Data Dukung1	Persen	Maximize	Nilai Posisi Akhir	77,50	77,50	85,00	109,68	77,50	85,00	109,68	11-Jan-2024 14:07
IKS.07.16	Nilai IKPA Pelabuhan Perikanan Nusantara Sungailiat Data Dukung1	Nilai	Maximize	Nilai Posisi Akhir	93,75	93,75	93,31	99,53	93,75	93,31	99,53	11-Jan-2024 14:07
IKS.07.17	Nilai Kinerja Anggaran Pelabuhan Perikanan Nusantara Sungailiat Data Dukung1	Nilai	Maximize	Nilai Posisi Akhir	82,00	82,00	85,93	104,79	82,00	85,93	104,79	11-Jan-2024 14:07
IKS.07.18	Nilai Survei Kepuasan Masyarakat Lingkup Pelabuhan Perikanan Nusantara Sungailiat Data Dukung1	Indeks	Maximize	Nilai Posisi Akhir	88,21	88,21	89,51	101,47	88,21	89,51	101,47	11-Jan-2024 14:07
S.08	Tata kelola sumber daya ikan di WPPNRI perairan laut yang bertanggung jawab di PPN Sungailiat											

MATRIKS TARGET DAN CAPAIAN TRIWULAN IV TAHUN 2023 PPN SUNGAILIAT

No	Sasaran Kegiatan	Indikator Kinerja	Target	Target				Realisasi
				TW 1	TW 2	TW 3	TW 4	TW 4
1.	Nilai PNBP Sektor Perikanan Tangkap Meningkatkan di Pelabuhan Perikanan Nusantara Sungailiat	1. Penerimaan PNBP Non SDA di Pelabuhan Perikanan Nusantara Sungailiat (Rp. Juta)	662,46	-	-	-	662.46	775,90
2.	Produktivitas perikanan tangkap di Pelabuhan Perikanan Nusantara Sungailiat meningkat	2. Volume Produksi Perikanan Tangkap di Pelabuhan Perikanan Nusantara Sungailiat (Ton)	4.200	821,11	2.022,59	3.243,82	4.200	4.928,285
3.	Pengelolaan Pelabuhan Perikanan Nusantara Sungailiat yang berdaya saing	3. Persentase Permohonan Pengusahaan Yang Dianalisa dan/atau Dievaluasi di Pelabuhan Perikanan Nusantara Sungailiat (Persen)	100	-	-	-	100	100
		4. Tingkat Kinerja Pelabuhan Perikanan Nusantara Sungailiat (Nilai)	83	80	80	80	83	90,33
		5. Tingkat Pelayanan Kesyahbandaran Pelabuhan Perikanan Nusantara Sungailiat (Persen)	80	-	-	-	80	100
4.	Pengembangan dan peningkatan fasilitas Pelabuhan Perikanan Nusantara Sungailiat yang optimal	6. Persentase Pengendalian Pengembangan Fasilitas Pelabuhan Perikanan Nusantara Sungailiat (Persen)	50	-	-	-	50	54,84
		7. Nilai Pengendalian Lingkungan di Pelabuhan Perikanan Nusantara Sungailiat (Nilai)	30,01	-	-	-	30,01	56,06
5.	Pengelolaan kapal perikanan dan alat penangkapan ikan yang berdaya saing di Pelabuhan Perikanan Nusantara Sungailiat	8. Kapal Perikanan Izin Daerah Yang Memenuhi Ketentuan (Kapal)	50	-	-	-	50	242
6.	Pengelolaan Awak Kapal Perikanan yang Tersertifikasi/Terlindungi di Pelabuhan Perikanan Nusantara Sungailiat	9. Persentase Peningkatan Pengetahuan Kompetensi dan Perlindungan Nelayan/Awak Kapal Perikanan (Persen)	30	-	-	-	30	30

No	Sasaran Kegiatan	Indikator Kinerja	Target	Target				Realisasi	
				TW 1	TW 2	TW 3	TW 4	TW 4	
7.	Tata Kelola pemerintah yang baik di lingkungan Pelabuhan Perikanan Nusantara Sungailiat	10.	Nilai PM Pembangunan ZI Pelabuhan Perikanan (yang telah dinilai WBK) di Pelabuhan Perikanan Nusantara Sungailiat (Nilai)	75,07	-	-	-	75,07	83,56
		11.	Persentase Rekomendasi Hasil Pengawasan Yang Dimanfaatkan Untuk Perbaikan Kinerja Pelabuhan Perikanan Nusantara Sungailiat (Persen)	75	75	75	75	75	100
		12.	Nilai Rekonsiliasi Kinerja Pelabuhan Perikanan Nusantara Sungailiat (Nilai)	93	-	-	-	93	98,18
		13.	Indeks Profesionalitas ASN di Pelabuhan Perikanan Nusantara Sungailiat (Indeks)	80	-	71	-	80	89,92
		14.	Tingkat Kepatuhan Pengadaan Barang/Jasa Pelabuhan Perikanan Nusantara Sungailiat (Persen)	77,5	-	-	-	77,5	90,18
		15.	Tingkat Kepatuhan Pengelolaan BMN Pelabuhan Perikanan Nusantara Sungailiat (Persen)	77,5	-	-	-	77,5	85
		16.	Nilai IKPA Pelabuhan Perikanan Nusantara Sungailiat (Nilai)	93,75	-	80	-	93,75	93,31
		17.	Nilai Kinerja Anggaran Pelabuhan Perikanan Nusantara Sungailiat (Nilai)	82	-	-	-	82	85,93

No	Sasaran Kegiatan	Indikator Kinerja	Target	Target				Realisasi
				TW 1	TW 2	TW 3	TW 4	TW 4
		18. Nilai Survei Kepuasan Masyarakat Lingkup Pelabuhan Perikanan Nusantara Sungailiat (Indeks)	88,21	-	-	-	88,21	89,51

Sungailiat, 11 Januari 2024

Kepala Pelabuhan Perikanan Nusantara

Sungailiat,



Kurniawan