

REKAP 2A: PROGRAM K/L
RENCANA KERJA KEMENTERIAN/LEMBAGA (RENJA K/L)
TAHUN ANGGARAN 2024

1. KEMENTERIAN/LEMBAGA : KEMENTERIAN KELAUTAN DAN PERIKANAN
2. UNIT ORGANISASI : 02 - Inspektorat Jenderal
3. SASARAN STRATEGIS K/L YANG DIDUKUNG : 09 - RB KKP yang berkualitas
4. PROGRAM : Program Dukungan Manajemen
5. PRIORITAS NASIONAL

KODE	PRIORITAS NASIONAL / PROGRAM PRIORITAS	ALOKASI 2024 (RIBU)
Total		0,0

6. SASARAN PROGRAM (OUTCOME) DAN INDIKATOR KINERJA PROGRAM (IKP)

KODE	SASARAN PROGRAM / INDIKATOR KINERJA PROGRAM (IKP)	TARGET 2024	ALOKASI 2024 (RIBU)
03	Pengendalian dan Pengawasan Internal yang Bernilai Tambah lingkup KKP		87.254.343,0
03.01	Batas Tertinggi Nilai Temuan LHP BPK atas Laporan Keuangan KKP	≤1	
03.02	Tingkat Kapabilitas Itjen KKP	3 (3,2)	
03.03	Nilai Evaluasi atas Tingkat Maturitas SPIP KKP	3	
03.04	Unit Kerja KKP Berpredikat Menuju WBK	95	
03.05	Nilai Efektifitas Pengawasan Pelaksanaan Reformasi Birokrasi KKP	81	
03.06	Nilai Penilaian Mandiri SAKIP KKP	81	
03.07	Nilai Integritas KKP	77	
03.08	Indeks Profesionalitas ASN Lingkup Itjen KKP	83,5	
03.09	Unit Kerja Itjen yang Menerapkan Sistem Manajemen Pengetahuan yang Terstandar	92	
03.10	Persentase Implementasi Sistem Informasi Pengawasan Lingkup Itjen KKP	86	

KODE	SASARAN PROGRAM / INDIKATOR KINERJA PROGRAM (IKP)	TARGET 2024	ALOKASI 2024 (RIBU)
03.11	Nilai Indikator Kinerja Pelaksanaan Anggaran (IKPA) Itjen KKP	89	
03.12	Nilai Kinerja Anggaran (NKA) Itjen KKP	86	
03.13	Tingkat Efektifitas Pengawasan Terhadap Pelaksanaan Kegiatan Prioritas/Strategis Lingkup KKP	82	
03.14	Tingkat Efektifitas Pengawasan Pengelolaan BMN Lingkup KKP	82	
03.15	Tingkat Efektifitas Pengawasan Pengadaan Barang Jasa lingkup KKP	82	
03.16	Persentase Jumlah Rekomendasi Hasil Pengawasan yang Dimanfaatkan Untuk Perbaikan Kinerja Lingkup KKP	80	
03.17	Jumlah Rekomendasi Perbaikan Kebijakan Lingkup KKP	18	
03.18	Persentase Pelaksanaan Penugasan dan Pelaporan Pengawasan yang memenuhi Standard Mutu Pengawasan Lingkup itjen KKP	88	
03.19	Persentase Tingkat Kepatuhan Pelaksanaan Program Kerja Pengawasan Tahunan (PKPT) Lingkup Itjen KKP	80	
03.20	Indeks Persepsi Pegawai KKP Terhadap Kinerja Pengawasan Itjen KKP	4,16	
Total			87.254.343,0

7. OUTPUT PROGRAM DAN INDIKATOR OUTPUT PROGRAM

KODE	OUTPUT PROGRAM / INDIKATOR OUTPUT PROGRAM	ALOKASI 2024 (RIBU)
03	Hasil Pengawasan Internal yang efektif	87.254.343,0
03.01	Batas Tertinggi Nilai Temuan LHP BPK atas Laporan Keuangan KKP	
03.02	Tingkat Kapabilitas Itjen KKP	
03.03	Nilai Evaluasi atas Tingkat Maturitas SPIP KKP	
03.04	Unit Kerja KKP Berpredikat Menuju WBK	
03.05	Nilai Efektivitas Pengawasan Pelaksanaan Reformasi Birokrasi KKP	
03.06	Nilai Penilaian Mandiri SAKIP KKP	
03.07	Indeks Profesionalitas ASN Lingkup Itjen KKP	
03.08	Unit Kerja Itjen yang Menerapkan Sistem Manajemen Pengetahuan yang Terstandar	
03.09	Nilai Integritas KKP	
03.10	Persentase Implementasi Sistem Informasi Pengawasan Lingkup Itjen KKP	
03.11	Nilai Indikator Kinerja Pelaksanaan Anggaran (IKPA) Itjen KKP	
03.12	Nilai Kinerja Anggaran (NKA) Itjen KKP	


KODE	OUTPUT PROGRAM / INDIKATOR OUTPUT PROGRAM	ALOKASI 2024 (RIBU)
03.13	Tingkat Efektifitas Pengawasan Terhadap Pelaksanaan Kegiatan Prioritas/Strategis Lingkup KKP	
03.14	Persentase Jumlah Rekomendasi Hasil Pengawasan yang Dimanfaatkan Untuk Perbaikan Kinerja Lingkup KKP	
03.15	Jumlah Rekomendasi Perbaikan Kebijakan Lingkup KKP	
03.16	Indeks Persepsi Pegawai KKP Terhadap Kinerja Pengawasan Itjen	
Total		87.254.343,0

8. KEGIATAN DAN PENDANAAN

KODE	PROGRAM	INDIKASI PENDANAAN TAHUN 2024											PRAKIRAAN KEBUTUHAN (RIBU)		
		RP	PNBP	BLU	PLN	RMP	PDN	HIBAH	PH	SBSN	HN	TOTAL	2025	2026	2027
2335	Pengawasan Akuntabilitas Aparatur dan Pelaksana Pembangunan KP	38.257.832,0	0,0	0,0	0,0	0,0	0,0	0,0	0,0	0,0	0,0	38.257.832,0	42.793.014,0	44.932.663,0	46.981.000,0
2336	Dukungan Manajemen Internal Lingkup Inspektorat Jenderal	48.996.511,0	0,0	0,0	0,0	0,0	0,0	0,0	0,0	0,0	0,0	48.996.511,0	51.513.774,0	54.089.473,0	56.678.000,0
Total		87.254.343,0	0,0	0,0	0,0	0,0	0,0	0,0	0,0	0,0	0,0	87.254.343,0	94.306.788,0	99.022.136,0	103.659.000,0

Jakarta, Desember 2023

Inspektur Jenderal



Toranda Syaifullah, SE., MM, Ak., CSFA
N.P. 197202021996031003

REKAP 3A: KEGIATAN K/L
RENCANA KERJA KEMENTERIAN/LEMBAGA (RENJA K/L)
TAHUN ANGGARAN 2024

1. KEMENTERIAN/LEMBAGA : KEMENTERIAN KELAUTAN DAN PERIKANAN
2. PROGRAM : WA - Program Dukungan Manajemen
3. SASARAN PROGRAM : 03 - Pengendalian dan Pengawasan Internal yang Bernilai Tambah lingkup KKP
4. KEGIATAN : 2335 - Pengawasan Akuntabilitas Aparatur dan Pelaksana Pembangunan KP
5. UNIT ORGANISASI (ESELON 2) : 05 - Inspektorat V

6. SASARAN KEGIATAN

KODE	SASARAN KEGIATAN / INDIKATOR KINERJA KEGIATAN (IKK)	TARGET 2024	ALOKASI 2024 (RIBU)
01	Pengendalian dan Pengawasan Internal yang Bernilai Tambah lingkup Mitra		38.257.832,0
01.01	Batas Tertinggi Nilai Temuan LHP BPK atas Laporan Keuangan Mitra Inspektorat	≤ 1	
01.02	Tingkat Maturitas SPIP Mitra Inspektorat	3	
01.03	Unit Kerja Mitra Inspektorat Berpredikat Menuju WBK	95	
01.04	Nilai Penilaian Mandiri Pelaksanaan Reformasi Birokrasi Mitra Inspektorat	81	
01.05	Nilai Penilaian Mandiri SAKIP Mitra Inspektorat	81	
01.06	Tingkat Efektifitas Pengawasan Terhadap Pelaksanaan Kegiatan Prioritas/Strategis Lingkup Mitra Inspektorat	82	
01.09	Persentase Jumlah Rekomendasi Hasil Pengawasan yang Dimanfaatkan Untuk Perbaikan Kinerja Lingkup Mitra Inspektorat	80	
01.10	Jumlah Rekomendasi Perbaikan Kebijakan Lingkup Mitra Inspektorat	18	
01.11	Tingkat Efektifitas Pengawasan Pengelolaan BMN lingkup Mitra Inspektorat	82	
01.12	Persentase Pengaduan Masyarakat yang Ditindaklanjuti Lingkup KKP	100	
01.15	Nilai Integritas KKP	77	
01.16	Persentase Jumlah Rekomendasi Pengawasan Tujuan Tertentu yang Dimanfaatkan untuk Perbaikan Kinerja KKP	70	
01.17	Tingkat Efektifitas Pengawasan Pengadaan Barang dan Jasa lingkup Mitra Inspektorat	82	

KODE	SASARAN KEGIATAN / KLASIFIKASI RINCIAN OUTPUT / RINCIAN OUTPUT / KOMPONEN	LOKASI		NAWACITA	PRIORITAS NASIONAL	PROGRAM PRIORITAS	KEGIATAN PRIORITAS	PROYEK PRIORITAS	DUKUNGAN (TEMATIK)	100 JANJI PRESIDEN	ALOKASI (RP RIBU)
		PROVINSI	KABUPATEN / KOTA								
	061 - Kerja Sama dan Sinergi Pengawasan Intern										4.771.874,0
		Pusat	Pusat								4.771.874,0
Total											36.693.460,0


B. PERHITUNGAN PENDANAAN (TAHUN 2024 DAN PRAKIRAAN MAJU)

KODE	SASARAN KEGIATAN / KLASIFIKASI RINCIAN OUTPUT / RINCIAN OUTPUT / KOMPONEN	TAHUN 2024			PRAKIRAAN KEBUTUHAN (RIBU)						
		VOLUME / TARGET	SATUAN	SATUAN BIAYA	ALOKASI 2024 (RP RIBU)	VOLUME / TARGET			ALOKASI (RIBU)		
						2025	2026	2027	2025	2026	2027
01	Pengendalian dan Pengawasan Internal yang Bernilai Tambah lingkup Mitra				36.693.460,0				40.817.211,0	42.858.071,0	46.981.000
01.EBD	Layanan Manajemen Kinerja Internal		Dokumen/ Layanan/ Laporan/ Rekomendasi		36.693.460,0				40.817.211,0	42.858.071,0	46.981.000
01.EBD.965	Layanan Audit Internal	7	Dokumen		36.693.460,0	7	7	7	40.817.211,0	42.858.071,0	46.981.000
01.EBD.965.051	Pengawasan Intern pada Mitra Inspektorat I	7,0	Dokumen	583.021,0	4.081.147,0	7,0	7,0	0,0	4.499.464,0	4.724.437,0	4.924.000
01.EBD.965.052	Pengawasan Kegiatan Prioritas/Strategis Mitra Inspektorat I	7,0	Dokumen	316.457,1	2.215.200,0	7,0	7,0	0,0	2.442.258,0	2.564.370,0	2.880.000
01.EBD.965.053	Pengawasan Intern pada Mitra Inspektorat II	7,0	Dokumen	612.893,0	4.290.251,0	7,0	7,0	0,0	4.730.001,0	4.966.501,0	5.500.200
01.EBD.965.054	Pengawasan Kegiatan Prioritas/Strategis Mitra Inspektorat II	7,0	Dokumen	316.457,1	2.215.200,0	7,0	7,0	0,0	2.442.258,0	2.564.370,0	3.400.000
01.EBD.965.055	Pengawasan Intern pada Mitra Inspektorat III	7,0	Dokumen	503.151,7	3.522.062,0	7,0	7,0	0,0	3.883.073,0	4.077.227,0	4.500.000

KODE	SASARAN KEGIATAN / KLASIFIKASI RINCIAN OUTPUT / RINCIAN OUTPUT / KOMPONEN	JENIS KOMPONEN	INDIKASI PENDANAAN TAHUN 2024										
			RP	PNBP	BLU	PLN	RMP	PDN	HIBAH	PH	SBSN	HN	TOTAL
01.EBD.965.053	Pengawasan Intern pada Mitra Inspektorat II	Utama	4.290.251,0	0,0	0,0	0,0	0,0	0,0	0,0	0,0	0,0	0,0	4.290.251,0
01.EBD.965.054	Pengawasan Kegiatan Prioritas/Strategis Mitra Inspektorat II	Utama	2.215.200,0	0,0	0,0	0,0	0,0	0,0	0,0	0,0	0,0	0,0	2.215.200,0
01.EBD.965.055	Pengawasan Intern pada Mitra Inspektorat III	Utama	3.522.062,0	0,0	0,0	0,0	0,0	0,0	0,0	0,0	0,0	0,0	3.522.062,0
01.EBD.965.056	Pengawasan Kegiatan Prioritas/Strategis Mitra Inspektorat III	Utama	3.103.920,0	0,0	0,0	0,0	0,0	0,0	0,0	0,0	0,0	0,0	3.103.920,0
01.EBD.965.057	Pengawasan Intern pada Mitra Inspektorat IV	Utama	3.601.291,0	0,0	0,0	0,0	0,0	0,0	0,0	0,0	0,0	0,0	3.601.291,0
01.EBD.965.058	Pengawasan Kegiatan Prioritas/Strategis Mitra Inspektorat IV	Utama	2.532.600,0	0,0	0,0	0,0	0,0	0,0	0,0	0,0	0,0	0,0	2.532.600,0
01.EBD.965.059	Pengawasan Intern pada Mitra Inspektorat V dan Pengawasan dengan Tujuan Tertentu lingkup KKP	Utama	6.036.746,0	0,0	0,0	0,0	0,0	0,0	0,0	0,0	0,0	0,0	6.036.746,0
01.EBD.965.060	Laporan Tindak Lanjut Hasil Pengawasan	Utama	323.169,0	0,0	0,0	0,0	0,0	0,0	0,0	0,0	0,0	0,0	323.169,0
01.EBD.965.061	Kerja Sama dan Sinergi Pengawasan Intern	Pendukung	4.771.874,0	0,0	0,0	0,0	0,0	0,0	0,0	0,0	0,0	0,0	4.771.874,0
Total			36.693.460,0	0,0	0,0	0,0	0,0	0,0	0,0	0,0	0,0	0,0	36.693.460,0

Jakarta, Desember 2023

Inspektur Jenderal



Tornanda Syaifullah, SE.,M.M.,Ak.,CSFA

NIP. 197202021996011003

KODE	SASARAN KEGIATAN / KLASIFIKASI RINCIAN OUTPUT / RINCIAN OUTPUT / KOMPONEN	LOKASI		NAWACITA	PRIORITAS NASIONAL	PROGRAM PRIORITAS	KEGIATAN PRIORITAS	PROYEK PRIORITAS	DUKUNGAN (TEMATIK)	100 JANJI PRESIDEN	ALOKASI (RP RIBU)
		PROVINSI	KABUPATEN / KOTA								
01.EBC.996	Layanan Pendidikan dan Pelatihan								003 - Anggaran Responsif Gender		1.790.494,0
	051 - Peningkatan Kualitas SDM Pengawasan										1.790.494,0
		Pusat	Pusat								1.790.494,0
Total											48.996.511,0


B. PERHITUNGAN PENDANAAN (TAHUN 2024 DAN PRAKIRAAN MAJU)

KODE	SASARAN KEGIATAN / KLASIFIKASI RINCIAN OUTPUT / RINCIAN OUTPUT / KOMPONEN	TAHUN 2024			PRAKIRAAN KEBUTUHAN (RIBU)						
		VOLUME / TARGET	SATUAN	SATUAN BIAYA	ALOKASI 2024 (RP RIBU)	VOLUME / TARGET			ALOKASI (RIBU)		
						2025	2026	2027	2025	2026	2027
01	Manajemen Kinerja Inspektorat Jenderal yang Akuntabel				48.996.511,0				51.513.774,0	54.089.473,0	56.678.000,0
01.CAN	Sarana Bidang Teknologi Informasi dan Komunikasi		Unit		518.000,0				630.550,0	662.078,0	678.000,0
01.CAN.001	Perangkat Pengolah Data dan Komunikasi	25	Unit		518.000,0	25	25	25	630.550,0	662.078,0	678.000,0
01.CAN.001.051	Pengadaan Perangkat Pengolah Data dan Komunikasi	25,0	Unit	20.720,0	518.000,0	25,0	25,0	25,0	630.550,0	662.078,0	678.000,0
01.EBA	Layanan Dukungan Manajemen Internal		Layanan/ Laporan/ Dokumen/ Rekomendasi/ Unit		43.112.780,0				46.701.632,0	49.036.713,0	51.371.794
01.EBA.956	Layanan BMN	1	Layanan		125.802,0	1	1	1	138.696,0	145.631,0	152.566
01.EBA.956.051	Pengelolaan BMN Itjen	1,0	Layanan	125.802,0	125.802,0	1,0	1,0	0,0	138.696,0	145.631,0	152.566

KODE	SASARAN KEGIATAN / KLASIFIKASI RINCIAN OUTPUT / RINCIAN OUTPUT / KOMPONEN	TAHUN 2024			PRAKIRAAN KEBUTUHAN (RIBU)						
		VOLUME / TARGET	SATUAN	SATUAN BIAYA	ALOKASI 2024 (RP RIBU)	VOLUME / TARGET			ALOKASI (RIBU)		
						2025	2026	2027	2025	2026	2027
01.EBA.957	Layanan Hukum	1	Layanan		197.482,0	1	1	0	217.723,0	228.610,0	239.497
01.EBA.957.051	Pengelolaan Hukum, Peraturan dan Perundang- Undangan Bidang Pengawasan	1,0	Layanan	197.482,0	197.482,0	1,0	1,0	1,0	217.723,0	228.610,0	239.497
01.EBA.960	Layanan Organisasi dan Tata Kelola Internal	1	Layanan		214.725,0	1	1	1	236.734,0	248.571,0	260.408
01.EBA.960.051	Tata Kelola Internal Organisasi Itjen	1,0	Layanan	214.725,0	214.725,0	1,0	1,0	1,0	236.734,0	248.571,0	260.408
01.EBA.962	Layanan Umum	1	Layanan		336.881,0	1	1	1	371.411,0	389.981,0	408.551
01.EBA.962.051	Pengelolaan dan Fasilitas Rumah Tangga Itjen	1,0	Layanan	336.881,0	336.881,0	1,0	1,0	1,0	371.411,0	389.981,0	408.551
01.EBA.963	Layanan Data dan Informasi	1	Layanan		952.450,0	1	1	1	1.050.076,0	1.102.579,0	1.155.082
01.EBA.963.051	Analisis Data Hasil Pengawasan	1,0	Layanan	474.342,0	474.342,0	1,0	1,0	1,0	522.962,0	549.110,0	575.258
01.EBA.963.052	Tata Kelola Data dan Informasi Hasil Pengawasan	1,0	Layanan	478.108,0	478.108,0	1,0	1,0	1,0	527.114,0	553.469,0	579.824
01.EBA.994	Layanan Perkantoran	1	Layanan		41.285.440,0	1	1	1	44.686.992,0	46.921.341,0	49.155.690
01.EBA.994.001	Gaji dan Tunjangan	1,0	Layanan	37.026.995,0	37.026.995,0	1,0	1,0	1,0	38.923.841,0	40.870.033,0	42.816.225
01.EBA.994.002	Operasional dan Pemeliharaan Kantor	1,0	Layanan	5.227.348,0	5.227.348,0	1,0	1,0	1,0	5.763.151,0	6.051.308,0	6.339.4650
01.EBB	Layanan Sarana dan Prasarana Internal		Unit/ m2/ Paket		2.189.710,0				1.748.257,0	1.835.670,0	1.923.083
01.EBB.951	Layanan Sarana Internal	23	Unit		2.189.710,0	23	23	23	1.748.257,0	1.835.670,0	1.923.083
01.EBB.951.051	Pengadaan Kendaraan Bermotor	1,0	Unit	613.210,0	613.210,0	1,0	1,0	1,0	676.064,0	709.867,0	743.670

KODE	SASARAN KEGIATAN / KLASIFIKASI RINCIAN OUTPUT / RINCIAN OUTPUT / KOMPONEN	JENIS KOMPONEN	INDIKASI PENDANAAN TAHUN 2024										
			RP	PNBP	BLU	PLN	RMP	PDN	HIBAH	PH	SBSN	HN	TOTAL
01.EBC.954.051	Perencanaan, Pengembangan dan Tata Kelola Kepangkatan Pegawai Itjen	Utama	204.516,0	0,0	0,0	0,0	0,0	0,0	0,0	0,0	0,0	0,0	204.516,0
01.EBC.954.052	Pengelolaan dan Pembinaan Jabatan Fungsional	Utama	132.052,0	0,0	0,0	0,0	0,0	0,0	0,0	0,0	0,0	0,0	132.052,0
01.EBC.954.053	Pengelolaan Kinerja Pegawai	Utama	80.056,0	0,0	0,0	0,0	0,0	0,0	0,0	0,0	0,0	0,0	80.056,0
01.EBC.996	Layanan Pendidikan dan Pelatihan		1.790.494,0	0,0	0,0	0,0	0,0	0,0	0,0	0,0	0,0	0,0	1.790.494,0
01.EBC.996.051	Peningkatan Kualitas SDM Pengawasan	Utama	1.790.494,0	0,0	0,0	0,0	0,0	0,0	0,0	0,0	0,0	0,0	1.790.494,0
Total			48.996.511,0	0,0	0,0	0,0	0,0	0,0	0,0	0,0	0,0	0,0	48.996.511,0

Jakarta, Desember 2023
Inspektur Jenderal


Tornanda Syaifullah, SE.,M.M., Ak.,CSFA
NIP. 197202021996031003