



**SURAT PENGESAHAN DAFTAR ISIAN PELAKSANAAN ANGGARAN (SP-DIPA) INDUK
TAHUN ANGGARAN 2024
NOMOR : SP DIPA-032.01-0/2024**



DS:2082-5617-8800-8902

A. DASAR HUKUM :

- UU No. 17 Tahun 2003 tentang Keuangan Negara.
- UU No. 1 Tahun 2004 tentang Perbendaharaan Negara.
- UU No. 19 Tahun 2023 tentang Anggaran Pendapatan dan Belanja Negara Tahun Anggaran 2024

B. DENGAN INI DISAHKAN ALOKASI ANGGARAN UNTUK :

- | | | |
|--------------------------------|---|--|
| 1. KEMENTERIAN NEGARA/ LEMBAGA | : | 032 KEMENTERIAN KELAUTAN DAN PERIKANAN |
| 2. UNIT ORGANISASI | : | 032.01 Sekretariat Jenderal |
| 3. PAGU | : | Rp.659.661.999.000 |
- (ENAM RATUS LIMA PULUH SEMBILAN MILIAR ENAM RATUS ENAM PULUH SATU JUTA SEMBILAN RATUS SEMBILAN PULUH SEMBILAN RIBU RUPIAH)

C. PERNYATAAN SYARAT DAN KETENTUAN(DISCLAIMER) :


- DIPA Induk yang telah disahkan ini lebih lanjut dituangkan kedalam DIPA Petikan untuk masing-masing Satker.
- Pengesahan DIPA Induk sekaligus merupakan pengesahan DIPA Petikan.
- DIPA Induk tidak berfungsi sebagai dasar pelaksanaan kegiatan atau dasar pencairan dana/pengesahan bagi Bendahara Umum Negara/Kuasa Bendahara Umum Negara.
- Rencana Penarikan Dana dan Perkiraan Penerimaan yang tercantum dalam Halaman III DIPA Induk merupakan akumulasi rencana Penarikan Dana dan Perkiraan Penerimaan dari seluruh satker.
- Tanggung jawab terhadap kebenaran alokasi yang tertuang dalam DIPA Induk sepenuhnya berada pada Pengguna Anggaran/Kuasa Pengguna Anggaran.
- DIPA Induk ini berlaku sejak tanggal 1 Januari 2024 sampai dengan 31 Desember 2024.

JAKARTA, 24 November 2023
A.N. MENTERI KEUANGAN
DIREKTUR JENDERAL ANGGARAN

ISA RACHMATARWATA
NIP.196612301991021001



**DAFTAR ISIAN PELAKSANAAN ANGGARAN (DIPA) INDUK
TAHUN ANGGARAN 2024
NOMOR : DIPA-032.01-0/2024**



DS:2082-5617-8800-8902

I. INFORMASI KINERJA DAN ANGGARAN PROGRAM

A. IDENTITAS UNIT :

1. KEMENTERIAN NEGARA / LEMBAGA	: 032	KEMENTERIAN KELAUTAN DAN PERIKANAN
2. UNIT ORGANISASI	: 01	Sekretariat Jenderal
3. PAGU	: Rp.659.661.999.000	(ENAM RATUS LIMA PULUH SEMBILAN MILIAR ENAM RATUS ENAM PULUH SATU JUTA SEMBILAN RATUS SEMBILAN PULUH SEMBILAN RIBU RUPIAH)

B. KETERKAITAN DENGAN PROGRAM, SASARAN STRATEGIS K/L, FUNGSI, DAN PRIORITAS PEMBANGUNAN DALAM RKP :

(dalam ribuan rupiah)

1. PROGRAM	: 032.01.WA	Program Dukungan Manajemen	659.661.999
2. SASARAN STRATEGIS K/L	: 01	Kesejahteraan masyarakat kelautan dan perikanan meningkat	
	: 02	Ekonomi sektor kelautan dan perikanan meningkat	
	: 03	Sumber daya kelautan dan perikanan berkelanjutan	
	: 04	Kapasitas dan kompetensi SDM kelautan dan perikanan meningkat	
	: 05	Hasil riset dan inovasi dimanfaatkan	
	: 06	Tatakelola sumber daya kelautan dan perikanan bertanggung jawab	
	: 07	Industrialisasi kelautan dan perikanan berdaya saing	
	: 08	Pengawasan sumber daya kelautan dan perikanan integratif	
	: 09	RB KKP yang berkualitas	
3. FUNGSI	: 04	EKONOMI	659.661.999
SUB FUNGSI	: 0403	PERTANIAN, KEHUTANAN, PERIKANAN DAN KELAUTAN	659.661.999
4. PRIORITAS NASIONAL	: 01	Memperkuat Ketahanan Ekonomi untuk Pertumbuhan yang Berkualitas dan Berkeadilan	51.762.460
PRIORITAS NASIONAL	: 07	Memperkuat Stabilitas Polhukhankam dan Transformasi Pelayanan Publik	7.500.000
NON PRIORITAS NASIONAL	:		600.399.539



**DAFTAR ISI PELAKSANAAN ANGGARAN (DIPA) INDUK
TAHUN ANGGARAN 2024
NOMOR : DIPA-032.01-0/2024**



DS:2082-5617-8800-8902

I. INFORMASI KINERJA DAN ANGGARAN PROGRAM


C. RINCIAN KINERJA PROGRAM DAN KEGIATAN :

(dalam ribuan rupiah)

KODE	PROGRAM / SASARAN PROGRAM / INDIKATOR KINERJA PROGRAM / KEGIATAN / INDIKATOR KINERJA KEGIATAN	VOLUME / SATUAN	ALOKASI DANA
032.01.WA	Program Dukungan Manajemen		659.661.999
SP10	Tata Kelola Pemerintahan yang Baik di Lingkungan Sekretariat Jenderal		
IKP01	Nilai PM PRB Setjen	34 nilai	
IKP02	Unit Kerja Berpredikat Menuju Wilayah Bebas dari Korupsi Lingkup Sekretariat Jenderal	4 unit	
IKP03	Batas Tertinggi Persentase Nilai Temuan LHP BPK atas LK Setjen dibanding Realisasi Anggaran Setjen Tahun Anggaran sebelumnya (Y-1)	0.5 %	
IKP04	Opini atas Laporan Keuangan KKP	WTP (5) opini	
IKP05	Indeks Profesionalitas ASN Lingkup Sekretariat Jenderal	78 indeks	
IKP06	Nilai PM SAKIP Sekretariat Jenderal	81 nilai	
IKP07	Level Maturitas SPIP Sekretariat Jenderal	3 level	
IKP08	Persentase unit kerja yang menerapkan sistem manajemen pengetahuan yang terstandar Lingkup Sekretariat Jenderal	92 %	
IKP09	Persentase Rekomendasi hasil pengawasan yang dimanfaatkan untuk perbaikan kinerja lingkup Sekretariat Jenderal	75 %	
IKP10	Nilai hasil penilaian proposal inovasi pelayanan publik Setjen	75 unit kerja	
IKP11	Nilai IKPA Setjen	89 nilai	
IKP12	Nilai NKA Setjen	86 nilai	
IKP13	Nilai SAKIP KKP	83 nilai	
IKP14	Indeks Sistem Merit	0,83 indeks	
IKP15	Indeks Perencanaan	83 Indeks	
IKP16	Indeks kematangan UKPBJ	9 Indeks	
IKP17	Nilai Pengawasan Kearsipan	90 Nilai	
IKP18	Nilai SPBE KKP	3,05 nilai	
IKP19	Indeks Pengelolaan Informasi dan Komunikasi Publik KKP	80,8 indeks	
IKP20	Indek Reformasi Hukum	79 indeks	
IKP21	Persentase pencapaian target PNBP layanan LPMUKP	97 nilai	



**DAFTAR ISIAN PELAKSANAAN ANGGARAN (DIPA) INDUK
TAHUN ANGGARAN 2024
NOMOR : DIPA-032.01-0/2024**



DS:2082-5617-8800-8902

I. INFORMASI KINERJA DAN ANGGARAN PROGRAM


C. RINCIAN KINERJA PROGRAM DAN KEGIATAN :

(dalam ribuan rupiah)

KODE	PROGRAM / SASARAN PROGRAM / INDIKATOR KINERJA PROGRAM / KEGIATAN / INDIKATOR KINERJA KEGIATAN	VOLUME / SATUAN	ALOKASI DANA
IKP22	Persentase penyaluran dana Bergulir BLU LPMUKP	80 nilai	
2322	Legislasi, Litigasi dan Kerjasama		22.003.481
01.01	Komponen Nilai RB KKP yang menjadi tanggung jawab Biro Hukum	4,32 Nilai	
01.02	Persentase Penyelesaian Program Penyusunan Peraturan Menteri dan Keputusan Menteri di Lingkungan Kementerian Kelautan dan Perikanan	100 %	
01.03	Persentase Permasalahan Hukum melalui jalur pengadilan/litigasi di Lingkungan Kementerian Kelautan dan Perikanan yang Ditangani	100 %	
01.04	Persentase Permasalahan Hukum di luar jalur pengadilan/nonlitigasi di Lingkungan Kementerian Kelautan dan Perikanan yang Ditangani	100 %	
01.05	Persentase Perjanjian Nasional Bidang Kelautan dan Perikanan yang Siap untuk Ditandatangani	100 %	
01.06	Persentase Instrumen Hukum Internasional Bidang Kelautan dan Perikanan yang Diberikan Pertimbangan Hukum	100 %	
01.07	Nilai Kinerja Pengelolaan Jaringan Dokumentasi dan Informasi Hukum (JDIH) Kementerian Kelautan dan Perikanan	91 Nilai	
01.08	Nilai Penilaian Mandiri Reformasi Hukum KKP	79 Nilai	
01.09	Indeks Kualitas Kebijakan	65 Indeks	
02.01	Persentase kesepakatan kerja sama bilateral di bidang kelautan dan perikanan yang ditindaklanjuti	90 Persen	
02.02	Persentase Kerja Sama Antarlembaga yang Implementatif	75 %	
02.03	Persentase posisi/rekomendasi/prakarsa Indonesia di bidang kelautan dan perikanan yang diterima di forum internasional	92 Persen	
02.04	Komponen Nilai RB KKP yang Menjadi Tanggung Jawab Biro Hukum	3,7 Nilai	
02.05	Persentase Penyelesaian Penyusunan Peraturan Perundang-undangan di Lingkungan Kementerian Kelautan dan Perikanan	90 %	
02.06	Persentase Permasalahan Hukum di Lingkungan Kementerian Kelautan dan Perikanan yang Ditangani	90 %	
02.07	Persentase Legal Drafting Perjanjian Bidang Kelautan dan Perikanan yang Siap untuk Ditandatangani	90 %	
02.08	Nilai Kinerja Pengelolaan Jaringan Dokumentasi dan Informasi Hukum (JDIH) Kementerian Kelautan dan Perikanan (IK) (Approved)	80 Nilai	
02.09	Indeks Kualitas Kebijakan	75 Indeks	
02.10	Persentase Kepuasan terhadap layanan perjalanan dinas luar negeri di lingkungan KKP	85 Persen	
02.11	Persentase kepemimpinan Indonesia pada forum regional dan multilateral di bidang kelautan dan perikanan	92 Persen	



**DAFTAR ISIAN PELAKSANAAN ANGGARAN (DIPA) INDIK
TAHUN ANGGARAN 2024
NOMOR : DIPA-032.01-0/2024**



DS:2082-5617-8800-8902

I. INFORMASI KINERJA DAN ANGGARAN PROGRAM

C. RINCIAN KINERJA PROGRAM DAN KEGIATAN :

(dalam ribuan rupiah)

KODE	PROGRAM / SASARAN PROGRAM / INDIKATOR KINERJA PROGRAM / KEGIATAN / INDIKATOR KINERJA KEGIATAN	VOLUME / SATUAN	ALOKASI DANA
	03.01 Nilai rekonsiliasi kinerja biro hukum	93 Nilai	
	03.02 Indeks Profesionalitas ASN di Lingkungan Biro Hukum	78 Indeks	
	03.03 Persentase penyelesaian temuan BPK di lingkungan Biro Hukum (%)	100 %	
	03.04 Persentase unit kerja yang menerapkan sistem manajemen pengetahuan yang terstandar di lingkungan Biro Hukum	92 %	
	03.05 Persentase Jumlah Rekomendasi Hasil Pengawasan yang Dimanfaatkan untuk Perbaikan Kinerja Biro Hukum (%)	75 %	
	03.06 Persentase penyerapan anggaran Biro Hukum	95 %	
	03.07 Persentase Penyelesaian Program Penyusunan Peraturan Perundang-undangan Bidang Pengelolaan Regulasi dan Advokasi (%)	100 %	
2323	Pengelolaan Organisasi dan SDM		15.390.932
	02.01 Indeks Penerapan Sistem Merit	0,8 indeks	
	02.02 Indeks Profesionalitas ASN KKP	80,11 indeks	
	02.03 Nilai PMRB Setjen	33 nilai	
	02.04 Komponen Nilai RB yang menjadi tanggung jawab Biro SDM Aparatur dan Organisasi	19,16 nilai	
	02.05 Penetapan Penghargaan ASN bidang kelautan dan Perikanan tingkat Nasional	3 Penghargaan	
2325	Pengelolaan Perencanaan, Keuangan dan BMN		50.887.007
	01.01 Komponen Nilai RB KKP yang menjadi tanggung jawab Biro Perencanaan	14,25 nilai	
	01.02 Nilai SAKIP KKP	84 nilai	
	01.03 Indeks Profesionalitas ASN Lingkup Biro Perencanaan	75 indeks	
	01.04 Komponen Nilai RB KKP yang menjadi tanggung jawab Biro Keuangan	13,70 Nilai	
	01.05 Indeks Profesionalitas ASN Lingkup Biro Keuangan	74 Indeks	



**DAFTAR ISI PELAKSANAAN ANGGARAN (DIPA) INDUK
TAHUN ANGGARAN 2024
NOMOR : DIPA-032.01-0/2024**



DS:2082-5617-8800-8902

I. INFORMASI KINERJA DAN ANGGARAN PROGRAM


C. RINCIAN KINERJA PROGRAM DAN KEGIATAN :

(dalam ribuan rupiah)

KODE	PROGRAM / SASARAN PROGRAM / INDIKATOR KINERJA PROGRAM / KEGIATAN / INDIKATOR KINERJA KEGIATAN	VOLUME / SATUAN	ALOKASI DANA
2328	Pengelolaan Komunikasi, Informasi Publik dan Umum		454.754.605
01.01	Indeks Pengelolaan Informasi dan Komunikasi Publik (PIKP) KKP	81 Indeks	
01.02	Nilai Keterbukaan Informasi Publik	91 Nilai	
01.03	Persentase efektifitas layanan hubungan lembaga kepada mitra kerja di bidang kelautan dan perikanan	81 Persen	
01.04	Nilai Kepuasan Terhadap Layanan Perpustakaan KKP	81 Nilai	
01.06	Variabel tingkat kematangan UKPBJ yang telah mencapai level proaktif	9 variabel	
01.07	Tingkat Kepatuhan Pengadaan Barang/Jasa	75 %	
01.08	Persentase paket yang dilakukan tender dibandingkan total paket yang diusulkan	98 %	
01.09	Persentase pelaksanaan layanan pimpinan	86 %	
01.10	Indeks kepuasan terhadap layanan kerumahtanggaan kantor pusat	83 %	
01.11	Indikator Kinerja Pelaksanaan Anggaran (IKPA) Biro Umum dan Pengadaan Barang/Jasa	89 Nilai	
01.12	Nilai Kinerja Anggaran (NKA) Biro Umum dan Pengadaan Barang/Jasa	81 Nilai	
03.01	Persentase penyelesaian temuan BPK Lingkup Biro Hubungan Masyarakat dan Kerja Sama Luar Negeri	100 Persen	
03.02	Nilai Rekonsiliasi Kinerja Biro Hubungan Masyarakat dan Kerja Sama Luar Negeri	93 Nilai	
03.03	Indeks Profesionalitas ASN Biro Hubungan Masyarakat dan Kerja Sama Luar Negeri	79 Indeks	
03.04	Persentase Biro Hubungan Masyarakat dan Kerja Sama Luar Negeri yang menerapkan sistem manajemen pengetahuan yang terstandar	92 Persen	
03.05	Persentase rekomendasi hasil pengawasan yang dimanfaatkan untuk perbaikan kinerja lingkup Biro Hubungan Masyarakat dan Kerja Sama Luar Negeri	75 Persen	
03.06	Persentase Penyerapan Anggaran Biro Humas dan KLN	95 Persen	
03.07	Unit Kerja Berpredikat Menuju Wilayah Bebas Korupsi	1 Unit	
2329	Pengelolaan Data dan Informasi		74.886.880
01.01	Nilai RB KKP yang menjadi tanggung jawab Pusdatin	12,59 nilai	
01.02	Nilai Mandiri Sistem Pemerintahan Berbasis Elektronik (SPBE) KKP	4 nilai	



DAFTAR ISI ANGGARAN (DIPA) INDUK
TAHUN ANGGARAN 2024
NOMOR : DIPA-032.01-0/2024



DS:2082-5617-8800-8902

I. INFORMASI KINERJA DAN ANGGARAN PROGRAM

C. RINCIAN KINERJA PROGRAM DAN KEGIATAN :

(dalam ribuan rupiah)

KODE	PROGRAM / SASARAN PROGRAM / INDIKATOR KINERJA PROGRAM / KEGIATAN / INDIKATOR KINERJA KEGIATAN	VOLUME / SATUAN	ALOKASI DANA
6453	01.03 Tingkat kepatuhan pengelolaan data Kelautan dan Perikanan	85 %	41.739.094
	01.04 Indeks Kepuasan Pengguna Terhadap Layanan Aplikasi yang Dibangun dan Dikembangkan	3,9 indeks	
	01.05 Nilai Mandiri Indeks Keamanan Informasi Berbasis IT	310 Nilai	
	01.06 Indeks Layanan Teknologi Informasi dan Komunikasi	4 Indeks	
	01.07 Nilai Mutu Pelayanan Unit Kerja PTSP	82 Nilai	
	Pengelolaan Modal Usaha Kelautan dan Perikanan		
	01.01 Realisasi PNBP Badan Layanan Umum	30000000000 Rupiah	
	01.02 Realisasi Penyaluran Dana Bergulir Tahun Berjalan	300000000000 Rupiah	
	01.03 Rasio Dana Bergulir Diragukan Tertagih	3 %	
	01.04 Modernisasi BLU	100 %	
	01.05 Nilai Rekonsiliasi Kinerja LPMUKP	93 Nilai	
01.06 Nilai Kinerja Anggaran (NKA) BLU LPMUKP	82 Nilai		
01.07 Persentase Unit Kerja yang menerapkan manajemen pengetahuan yang terstandar Lingkup BLU LPMUKP	92 %		
01.08 Persentase penyelesaian temuan BPK tahun 2022 lingkup BLU LPMUKP	100 %		
01.09 Rekomendasi Hasil Pengawasan yang Dimanfaatkan untuk Perbaikan Kinerja BLU LPMUKP	80 %		
01.10 Persentase Realisasi Penyerapan Anggaran	90 %		

KETENTUAN

DIPA Induk ini dituangkan lebih lanjut ke dalam DIPA Petikan dan DIPA Petikan dimaksud berlaku sebagai dokumen pelaksanaan kegiatan Satker.

JAKARTA, 24 November 2023


Pt. Sekretaris Jenderal



Antam Novambar
NIP. 196211072023211001



**DAFTAR ISIAN PELAKSANAAN ANGGARAN (DIPA) INDUK
TAHUN ANGGARAN 2024
NOMOR : DIPA-032.01-0/2024**



DS:2082-5617-8800-8902

II. RINCIAN ALOKASI ANGGARAN PER SATKER

A. IDENTITAS UNIT :

1. KEMENTERIAN NEGARA / LEMBAGA : 032 KEMENTERIAN KELAUTAN DAN PERIKANAN
2. UNIT ORGANISASI : 032.01 Sekretariat Jenderal
3. PAGU : Rp.659.661.999.000
(ENAM RATUS LIMA PULUH SEMBILAN MILIAR ENAM RATUS ENAM PULUH SATU JUTA SEMBILAN RATUS SEMBILAN PULUH SEMBILAN RIBU RUPIAH)

B. RINCIAN ALOKASI ANGGARAN PER SATKER

(dalam ribuan rupiah)


NO	KODE	PROGRAM / PROPINSI / SATKER / SUMBER DANA	KP KD DK TP UB	JENIS BELANJA				PAGU/TARGET PENDAPATAN	TERCATAT
				PEGAWAI 51	BARANG 52	MODAL 53	BANTUAN SOSIAL 57		
1	2	3	4	5	6	7	8	9=5+6+7+8	10
	032.01.WA	Program Dukungan Manajemen		91.672.785	474.318.802	93.670.412	0	659.661.999	85.077.639
	01	DKI JAKARTA		88.672.785	452.379.552	78.307.842	0	619.360.179	61.381.339
	010076	DINAS KETAHANAN PANGAN, KELAUTAN DAN PERTANIAN PROVINSI DKI JAKARTA	DK	0	150.000	0	0	150.000	150.000
	A00	RM		0	150.000	0	0	150.000	150.000
	622081	BIRO UMUM DAN PENGADAAN BARANG/JASA	KP	88.672.785	410.620.458	78.177.842	0	577.471.085	44.271.614
	A00	RM		88.672.785	410.620.458	78.077.842	0	577.371.085	44.171.614
	B23	PLN		0	0	100.000	0	100.000	100.000
		Target Pendapatan						1.228.289	
	660056	LEMBAGA PENGELOLA MODAL USAHA KELAUTAN DAN PERIKANAN	KP	0	41.609.094	130.000	0	41.739.094	16.959.725
	F00	BLU		0	41.609.094	130.000	0	41.739.094	16.959.725
		Target Pendapatan						41.739.094	
	02	JAWA BARAT		0	374.000	0	0	374.000	374.000
	026221	DINAS KELAUTAN DAN PERIKANAN PROVINSI JAWA BARAT	DK	0	374.000	0	0	374.000	374.000
	A00	RM		0	374.000	0	0	374.000	374.000
	03	JAWA TENGAH		0	402.000	0	0	402.000	402.000
	030012	DINAS KELAUTAN DAN PERIKANAN PROVINSI JAWA TENGAH	DK	0	402.000	0	0	402.000	402.000
	A00	RM		0	402.000	0	0	402.000	402.000
	04	DI YOGYAKARTA		0	264.000	0	0	264.000	264.000
	040093	DINAS KELAUTAN DAN PERIKANAN PROVINSI YOGYAKARTA	DK	0	264.000	0	0	264.000	264.000

KETENTUAN

DIPA Induk ini dituangkan lebih lanjut ke dalam DIPA Petikan dan DIPA Petikan dimaksud berlaku sebagai dokumen pelaksanaan kegiatan Satker.



**DAFTAR ISI AN PELAKSANAAN ANGGARAN (DIPA) INDUK
TAHUN ANGGARAN 2024
NOMOR : DIPA-032.01-0/2024**



DS:2082-5617-8800-8902

II. RINCIAN ALOKASI ANGGARAN PER SATKER

A. IDENTITAS UNIT :

- 1. KEMENTERIAN NEGARA / LEMBAGA : 032 KEMENTERIAN KELAUTAN DAN PERIKANAN
- 2. UNIT ORGANISASI : 032.01 Sekretariat Jenderal
- 3. PAGU : Rp.659.661.999.000
(ENAM RATUS LIMA PULUH SEMBILAN MILIAR ENAM RATUS ENAM PULUH SATU JUTA SEMBILAN RATUS SEMBILAN PULUH SEMBILAN RIBU RUPIAH)

B. RINCIAN ALOKASI ANGGARAN PER SATKER

(dalam ribuan rupiah)

NO	KODE	PROGRAM / PROPINSI / SATKER / SUMBER DANA	KP KD DK TP UB	JENIS BELANJA				PAGU/TARGET PENDAPATAN	TERCATAT
				PEGAWAI	BARANG	MODAL	BANTUAN SOSIAL		
1	2	3	4	5	6	7	8	9=5+6+7+8	10
	A00	RM		0	264.000	0	0	264.000	264.000
	05	JAWA TIMUR		0	392.000	0	0	392.000	392.000
	050064	DINAS KELAUTAN DAN PERIKANAN PROVINSI JAWA TIMUR	DK	0	392.000	0	0	392.000	392.000
	A00	RM		0	392.000	0	0	392.000	392.000
	06	ACEH		0	346.000	0	0	346.000	346.000
	060032	DINAS KELAUTAN DAN PERIKANAN PROVINSI NANGGROE ACEH DARUSSALAM	DK	0	346.000	0	0	346.000	346.000
	A00	RM		0	346.000	0	0	346.000	346.000
	07	SUMATERA UTARA		0	346.000	0	0	346.000	346.000
	070044	DINAS KELAUTAN DAN PERIKANAN PROVINSI SUMATERA UTARA	DK	0	346.000	0	0	346.000	346.000
	A00	RM		0	346.000	0	0	346.000	346.000
	08	SUMATERA BARAT		0	346.000	0	0	346.000	346.000
	080007	DINAS KELAUTAN DAN PERIKANAN PROVINSI SUMATERA BARAT	DK	0	346.000	0	0	346.000	346.000
	A00	RM		0	346.000	0	0	346.000	346.000
	09	RIAU		0	378.000	0	0	378.000	378.000
	090099	DINAS KELAUTAN DAN PERIKANAN PROVINSI RIAU	DK	0	378.000	0	0	378.000	378.000
	A00	RM		0	378.000	0	0	378.000	378.000
	10	JAMBI		0	289.000	0	0	289.000	289.000
	100094	DINAS KELAUTAN DAN PERIKANAN PROVINSI JAMBI	DK	0	289.000	0	0	289.000	289.000
	A00	RM		0	289.000	0	0	289.000	289.000

KETENTUAN

DIPA Induk ini dituangkan lebih lanjut ke dalam DIPA Petikan dan DIPA Petikan dimaksud berlaku sebagai dokumen pelaksanaan kegiatan Satker.



DAFTAR ISIAN PELAKSANAAN ANGGARAN (DIPA) INDUK
TAHUN ANGGARAN 2024
NOMOR : DIPA-032.01-0/2024

II. RINCIAN ALOKASI ANGGARAN PER SATKER



A. IDENTITAS UNIT :

- 1. KEMENTERIAN NEGARA / LEMBAGA : 032 KEMENTERIAN KELAUTAN DAN PERIKANAN
 - 2. UNIT ORGANISASI : 032.01 Sekretariat Jenderal
 - 3. PAGU : Rp.659.661.999.000
- (ENAM RATUS LIMA PULUH SEMBILAN MILIAR ENAM RATUS ENAM PULUH SATU JUTA SEMBILAN RATUS SEMBILAN PULUH SEMBILAN RIBU RUPIAH)

B. RINCIAN ALOKASI ANGGARAN PER SATKER

(dalam ribuan rupiah)

NO	KODE	PROGRAM / PROPINSI / SATKER / SUMBER DANA	KP KD DK TP UB	JENIS BELANJA				PAGU/TARGET PENDAPATAN	TERCATAT
				PEGAWAI	BARANG	MODAL	BANTUAN SOSIAL		
				51	52	53	57		
1	2	3	4	5	6	7	8	9=5+6+7+8	10
	11	SUMATERA SELATAN		0	338.000	0	0	338.000	338.000
	110098	DINAS KELAUTAN DAN PERIKANAN PROVINSI SUMATERA SELATAN	DK	0	338.000	0	0	338.000	338.000
	A00	RM		0	338.000	0	0	338.000	338.000
	12	LAMPUNG		0	321.000	0	0	321.000	321.000
	120099	DINAS KELAUTAN DAN PERIKANAN PROVINSI LAMPUNG	DK	0	321.000	0	0	321.000	321.000
	A00	RM		0	321.000	0	0	321.000	321.000
	13	KALIMANTAN BARAT		0	341.000	0	0	341.000	341.000
	130095	DINAS KELAUTAN DAN PERIKANAN PROVINSI KALIMANTAN BARAT	DK	0	341.000	0	0	341.000	341.000
	A00	RM		0	341.000	0	0	341.000	341.000
	14	KALIMANTAN TENGAH		0	328.000	0	0	328.000	328.000
	140097	DINAS KELAUTAN DAN PERIKANAN PROVINSI KALIMANTAN TENGAH	DK	0	328.000	0	0	328.000	328.000
	A00	RM		0	328.000	0	0	328.000	328.000
	15	KALIMANTAN SELATAN		0	328.000	0	0	328.000	328.000
	150098	DINAS KELAUTAN DAN PERIKANAN PROVINSI KALIMANTAN SELATAN	DK	0	328.000	0	0	328.000	328.000
	A00	RM		0	328.000	0	0	328.000	328.000
	16	KALIMANTAN TIMUR		0	314.000	0	0	314.000	314.000
	160094	DINAS PERIKANAN DAN KELAUTAN PROVINSI KALIMANTAN TIMUR	DK	0	314.000	0	0	314.000	314.000
	A00	RM		0	314.000	0	0	314.000	314.000
	17	SULAWESI UTARA		0	380.000	0	0	380.000	380.000

KETENTUAN

DIPA Induk ini dituangkan lebih lanjut ke dalam DIPA Petikan dan DIPA Petikan dimaksud berlaku sebagai dokumen pelaksanaan kegiatan Satker.



DAFTAR ISIAN PELAKSANAAN ANGGARAN (DIPA) INDUK
TAHUN ANGGARAN 2024
NOMOR : DIPA-032.01-0/2024



DS:2082-5617-8800-8902

II. RINCIAN ALOKASI ANGGARAN PER SATKER

A. IDENTITAS UNIT :

1. KEMENTERIAN NEGARA / LEMBAGA : 032 KEMENTERIAN KELAUTAN DAN PERIKANAN
2. UNIT ORGANISASI : 032.01 Sekretariat Jenderal
3. PAGU : Rp.659.661.999.000

(ENAM RATUS LIMA PULUH SEMBILAN MILIAR ENAM RATUS ENAM PULUH SATU JUTA SEMBILAN RATUS SEMBILAN PULUH SEMBILAN RIBU RUPIAH)

B. RINCIAN ALOKASI ANGGARAN PER SATKER

(dalam ribuan rupiah)


NO	KODE	PROGRAM / PROPINSI / SATKER / SUMBER DANA	KP KD DK TP UB	JENIS BELANJA				PAGU/TARGET PENDAPATAN	TERCATAT
				PEGAWAI	BARANG	MODAL	BANTUAN SOSIAL		
1	2	3	4	5	6	7	8	9=5+6+7+8	10
	175355	DINAS KELAUTAN DAN PERIKANAN PROPINSI SULAWESI UTARA	DK	0	380.000	0	0	380.000	380.000
	A00	RM		0	380.000	0	0	380.000	380.000
	18	SULAWESI TENGAH		0	328.000	0	0	328.000	328.000
	180091	DINAS PERIKANAN DAN KELAUTAN PROPINSI SULAWESI TENGAH	DK	0	328.000	0	0	328.000	328.000
	A00	RM		0	328.000	0	0	328.000	328.000
	19	SULAWESI SELATAN		0	328.000	0	0	328.000	328.000
	190091	DINAS PERIKANAN DAN KELAUTAN PROVINSI SULAWESI SELATAN	DK	0	328.000	0	0	328.000	328.000
	A00	RM		0	328.000	0	0	328.000	328.000
	20	SULAWESI TENGGARA		0	360.000	0	0	360.000	360.000
	200093	DINAS PERIKANAN DAN KELAUTAN PROVINSI SULAWESI TENGGARA	DK	0	360.000	0	0	360.000	360.000
	A00	RM		0	360.000	0	0	360.000	360.000
	21	MALUKU		0	512.000	0	0	512.000	512.000
	210055	DINAS PERIKANAN DAN KELAUTAN PROVINSI MALUKU	DK	0	512.000	0	0	512.000	512.000
	A00	RM		0	512.000	0	0	512.000	512.000
	22	BALI		3.000.000	10.085.250	15.362.570	0	28.447.820	11.842.300
	225127	DINAS KELAUTAN DAN PERIKANAN PROVINSI BALI	DK	0	296.000	0	0	296.000	296.000
	A00	RM		0	296.000	0	0	296.000	296.000
	632004	BALAI PENGELOLAAN INFORMASI SUMBER DAYA KELAUTAN DAN PERIKANAN	KD	3.000.000	9.789.250	15.362.570	0	28.151.820	11.546.300
	A00	RM		3.000.000	9.789.250	15.362.570	0	28.151.820	11.546.300

KETENTUAN

DIPA Induk ini dituangkan lebih lanjut ke dalam DIPA Petikan dan DIPA Petikan dimaksud berlaku sebagai dokumen pelaksanaan kegiatan Satker.



**DAFTAR ISIAN PELAKSANAAN ANGGARAN (DIPA) INDUK
TAHUN ANGGARAN 2024
NOMOR : DIPA-032.01-0/2024**



DS:2082-5617-8800-8902

II. RINCIAN ALOKASI ANGGARAN PER SATKER

A. IDENTITAS UNIT :

1. KEMENTERIAN NEGARA / LEMBAGA : 032 KEMENTERIAN KELAUTAN DAN PERIKANAN
2. UNIT ORGANISASI : 032.01 Sekretariat Jenderal
3. PAGU : Rp.659.661.999.000

(ENAM RATUS LIMA PULUH SEMBILAN MILIAR ENAM RATUS ENAM PULUH SATU JUTA SEMBILAN RATUS SEMBILAN PULUH SEMBILAN RIBU RUPIAH)

B. RINCIAN ALOKASI ANGGARAN PER SATKER

(dalam ribuan rupiah)


NO	KODE	PROGRAM / PROPINSI / SATKER / SUMBER DANA	KP KD DK TP UB	JENIS BELANJA				PAGU/TARGET PENDAPATAN	TERCATAT
				PEGAWAI	BARANG	MODAL	BANTUAN SOSIAL		
1	2	3	4	5	6	7	8	9=5+6+7+8	10
		Target Pendapatan						43.975	
	23	NUSA TENGGARA BARAT		0	360.000	0	0	360.000	360.000
	235221	DINAS KELAUTAN DAN PERIKANAN PROV. NUSA TENGGARA BARAT	DK	0	360.000	0	0	360.000	360.000
	A00	RM		0	360.000	0	0	360.000	360.000
	24	NUSA TENGGARA TIMUR		0	424.000	0	0	424.000	424.000
	249001	DINAS PERIKANAN DAN KELAUTAN PROV. NUSA TENGGARA TIMUR	DK	0	424.000	0	0	424.000	424.000
	A00	RM		0	424.000	0	0	424.000	424.000
	25	PAPUA		0	574.000	0	0	574.000	574.000
	250069	DINAS KELAUTAN DAN PERIKANAN DAERAH PROVINSI PAPUA	DK	0	574.000	0	0	574.000	574.000
	A00	RM		0	574.000	0	0	574.000	574.000
	26	BENGKULU		0	346.000	0	0	346.000	346.000
	260059	DINAS KELAUTAN DAN PERIKANAN PROVINSI BENGKULU	DK	0	346.000	0	0	346.000	346.000
	A00	RM		0	346.000	0	0	346.000	346.000
	28	MALUKU UTARA		0	574.000	0	0	574.000	574.000
	280049	DINAS KELAUTAN DAN PERIKANAN PROVINSI MALUKU UTARA	DK	0	574.000	0	0	574.000	574.000
	A00	RM		0	574.000	0	0	574.000	574.000
	29	BANTEN		0	284.000	0	0	284.000	284.000
	290095	DINAS KELAUTAN DAN PERIKANAN PROVINSI BANTEN	DK	0	284.000	0	0	284.000	284.000
	A00	RM		0	284.000	0	0	284.000	284.000

KETENTUAN

DIPA Induk ini dituangkan lebih lanjut ke dalam DIPA Petikan dan DIPA Petikan dimaksud berlaku sebagai dokumen pelaksanaan kegiatan Satker.



DAFTAR ISIAN PELAKSANAAN ANGGARAN (DIPA) INDUK
TAHUN ANGGARAN 2024
NOMOR : DIPA-032.01-0/2024



DS:2082-5617-8800-8902

II. RINCIAN ALOKASI ANGGARAN PER SATKER

A. IDENTITAS UNIT :

1. KEMENTERIAN NEGARA / LEMBAGA : 032 KEMENTERIAN KELAUTAN DAN PERIKANAN
2. UNIT ORGANISASI : 032.01 Sekretariat Jenderal
3. PAGU : Rp.659.661.999.000
(ENAM RATUS LIMA PULUH SEMBILAN MILIAR ENAM RATUS ENAM PULUH SATU JUTA SEMBILAN RATUS SEMBILAN PULUH SEMBILAN RIBU RUPIAH)

B. RINCIAN ALOKASI ANGGARAN PER SATKER

(dalam ribuan rupiah)


NO	KODE	PROGRAM / PROPINSI / SATKER / SUMBER DANA	KP KD DK TP UB	JENIS BELANJA				PAGU/TARGET PENDAPATAN	TERCATAT
				PEGAWAI	BARANG	MODAL	BANTUAN SOSIAL		
1	2	3	4	5	6	7	8	9=5+6+7+8	10
	30	KEP. BANGKA BELITUNG		0	396.000	0	0	396.000	396.000
	300078	DINAS KELAUTAN DAN PERIKANAN PROV. KEPULAUAN BANGKA BELITUNG	DK	0	396.000	0	0	396.000	396.000
	A00	RM		0	396.000	0	0	396.000	396.000
	31	GORONTALO		0	321.000	0	0	321.000	321.000
	310046	DINAS KELAUTAN DAN PERIKANAN PROVINSI GORONTALO	DK	0	321.000	0	0	321.000	321.000
	A00	RM		0	321.000	0	0	321.000	321.000
	32	KEPULAUAN RIAU		0	403.000	0	0	403.000	403.000
	320014	DINAS KELAUTAN DAN PERIKANAN PROVINSI KEPULAUAN RIAU	DK	0	403.000	0	0	403.000	403.000
	A00	RM		0	403.000	0	0	403.000	403.000
	33	PAPUA BARAT		0	515.000	0	0	515.000	515.000
	330036	DINAS KELAUTAN DAN PERIKANAN PROVINSI PAPUA BARAT	DK	0	515.000	0	0	515.000	515.000
	A00	RM		0	515.000	0	0	515.000	515.000
	34	SULAWESI BARAT		0	321.000	0	0	321.000	321.000
	340048	DINAS KELAUTAN DAN PERIKANAN PROV. SULAWESI BARAT	DK	0	321.000	0	0	321.000	321.000
	A00	RM		0	321.000	0	0	321.000	321.000
	35	KALIMANTAN UTARA		0	321.000	0	0	321.000	321.000
	417747	DINAS KELAUTAN DAN PERIKANAN PROPINSI KALIMANTAN UTARA	DK	0	321.000	0	0	321.000	321.000
	A00	RM		0	321.000	0	0	321.000	321.000

KETENTUAN

DIPA Induk ini dituangkan lebih lanjut ke dalam DIPA Petikan dan DIPA Petikan dimaksud berlaku sebagai dokumen pelaksanaan kegiatan Satker.



**DAFTAR ISIAN PELAKSANAAN ANGGARAN (DIPA) INDUK
TAHUN ANGGARAN 2024
NOMOR : DIPA-032.01-0/2024**



DS:2082-5617-8800-8902

II. RINCIAN ALOKASI ANGGARAN PER SATKER

A. IDENTITAS UNIT :

1. KEMENTERIAN NEGARA / LEMBAGA : 032 KEMENTERIAN KELAUTAN DAN PERIKANAN
2. UNIT ORGANISASI : 032.01 Sekretariat Jenderal
3. PAGU : Rp.659.661.999.000
(ENAM RATUS LIMA PULUH SEMBILAN MILIAR ENAM RATUS ENAM PULUH SATU JUTA SEMBILAN RATUS SEMBILAN PULUH SEMBILAN RIBU RUPIAH)

B. RINCIAN ALOKASI ANGGARAN PER SATKER

(dalam ribuan rupiah)

NO	KODE	PROGRAM / PROPINSI / SATKER / SUMBER DANA	KP KD DK TP UB	JENIS BELANJA				PAGU/TARGET PENDAPATAN	TERCATAT
				PEGAWAI	BARANG	MODAL	BANTUAN SOSIAL		
1	2	3	4	5	6	7	8	9=5+6+7+8	10
		TOTAL		91.672.785	474.318.802	93.670.412	0	659.661.999	85.077.639
		RM		91.672.785	432.709.708	93.440.412	0	617.822.905	68.017.914
		PLN		0	0	100.000	0	100.000	100.000
		BLU		0	41.609.094	130.000	0	41.739.094	16.959.725
		PENDAPATAN						43.011.358	

KETENTUAN

DIPA Induk ini dituangkan lebih lanjut ke dalam DIPA Petikan dan DIPA Petikan dimaksud berlaku sebagai dokumen pelaksanaan kegiatan Satker.

JAKARTA, 24 November 2023


Plt. Sekretaris Jenderal



Antam Novambar
NIP. 196211072023211001



**DAFTAR ISIAN PELAKSANAAN ANGGARAN (DIPA) INDUK
TAHUN ANGGARAN 2024
NOMOR : DIPA-032.01-0/2024**



DS:2082-5617-8800-8902

III. RENCANA PENARIKAN DANA DAN PERKIRAAN PENERIMAAN

A. IDENTITAS UNIT :

1. KEMENTERIAN NEGARA / LEMBAGA : 032 KEMENTERIAN KELAUTAN DAN PERIKANAN
2. UNIT ORGANISASI : 032.01 Sekretariat Jenderal
3. PAGU : Rp.659.661.999.000

(ENAM RATUS LIMA PULUH SEMBILAN MILIAR ENAM RATUS ENAM PULUH SATU JUTA SEMBILAN RATUS SEMBILAN PULUH SEMBILAN RIBU RUPIAH)

B. RENCANA PER PROGRAM

(dalam ribuan rupiah)

NO	KODE	URAIAN PROGRAM	PAGU	JANUARI	PEBRUARI	MARET	APRIL	MEI	JUNI	JULI	AGUSTUS	SEPTEMBER	OKTOBER	NOPEMBER	DESEMBER
1	032.01.WA	Program Dukungan Manajemen													
		RENCANA PENARIKAN DANA	659.661.999	12.423.837	27.930.578	34.674.462	39.192.267	66.801.390	45.791.334	43.312.891	66.785.469	69.091.054	47.450.927	67.546.286	138.661.503
		PERKIRAAN / TARGET PENDAPATAN	43.011.358	3.251.084	3.290.994	3.976.132	3.219.892	3.861.144	3.225.391	4.191.434	3.178.647	3.174.700	3.348.938	3.342.413	4.950.589
		TOTAL RENCANA PENARIKAN DANA	659.661.999	12.423.837	27.930.578	34.674.462	39.192.267	66.801.390	45.791.334	43.312.891	66.785.469	69.091.054	47.450.927	67.546.286	138.661.503
		TOTAL PERKIRAAN / TARGET PENDAPATAN	43.011.358	3.251.084	3.290.994	3.976.132	3.219.892	3.861.144	3.225.391	4.191.434	3.178.647	3.174.700	3.348.938	3.342.413	4.950.589

JAKARTA, 24 November 2023
Plt. Sekretaris Jenderal



Antam Novambar
NIP. 196211072023211001