



**SURAT PENGESAHAN DAFTAR ISIAN PELAKSANAAN ANGGARAN (SP-DIPA) INDUK  
TAHUN ANGGARAN 2024  
NOMOR : SP DIPA-032.03-0/2024**



**A. DASAR HUKUM :**

- UU No. 17 Tahun 2003 tentang Keuangan Negara.
- UU No. 1 Tahun 2004 tentang Perbendaharaan Negara.
- UU No. 19 Tahun 2023 tentang Anggaran Pendapatan dan Belanja Negara Tahun Anggaran 2024

**B. DENGAN INI DISAHKAN ALOKASI ANGGARAN UNTUK :**

- |                                |   |  |
|--------------------------------|---|--|
| 1. KEMENTERIAN NEGARA/ LEMBAGA | : | 032 KEMENTERIAN KELAUTAN DAN PERIKANAN |
| 2. UNIT ORGANISASI             | : | 032.03 Ditjen Perikanan Tangkap        |
| 3. PAGU                        | : | Rp.946.540.091.000                     |
- (SEMBILAN RATUS EMPAT PULUH ENAM MILIAR LIMA RATUS EMPAT PULUH JUTA SEMBILAN PULUH SATU RIBU RUPIAH)

**C. PERNYATAAN SYARAT DAN KETENTUAN(DISCLAIMER) :**

- DIPA Induk yang telah disahkan ini lebih lanjut dituangkan kedalam DIPA Petikan untuk masing-masing Satker.
- Pengesahan DIPA Induk sekaligus merupakan pengesahan DIPA Petikan.
- DIPA Induk tidak berfungsi sebagai dasar pelaksanaan kegiatan atau dasar pencairan dana/pengesahan bagi Bendahara Umum Negara/Kuasa Bendahara Umum Negara.
- Rencana Penarikan Dana dan Perkiraan Penerimaan yang tercantum dalam Halaman III DIPA Induk merupakan akumulasi rencana Penarikan Dana dan Perkiraan Penerimaan dari seluruh satker.
- Tanggung jawab terhadap kebenaran alokasi yang tertuang dalam DIPA Induk sepenuhnya berada pada Pengguna Anggaran/Kuasa Pengguna Anggaran.
- DIPA Induk ini berlaku sejak tanggal 1 Januari 2024 sampai dengan 31 Desember 2024.

Jakarta, 24 November 2023  
A.N. MENTERI KEUANGAN  
DIREKTUR JENDERAL ANGGARAN

ISA RACHMATARWATA  
NIP.196612301991021001



**DAFTAR ISIAN PELAKSANAAN ANGGARAN (DIPA) INDUK  
TAHUN ANGGARAN 2024  
NOMOR : DIPA-032.03-0/2024**



**I. INFORMASI KINERJA DAN ANGGARAN PROGRAM**

**A. IDENTITAS UNIT :**

1. KEMENTERIAN NEGARA / LEMBAGA	: 032	KEMENTERIAN KELAUTAN DAN PERIKANAN
2. UNIT ORGANISASI	: 03	Ditjen Perikanan Tangkap
3. PAGU	: Rp.946.540.091.000	(SEMBILAN RATUS EMPAT PULUH ENAM MILIAR LIMA RATUS EMPAT PULUH JUTA SEMBILAN PULUH SATU RIBU RUPIAH)


**B. KETERKAITAN DENGAN PROGRAM, SASARAN STRATEGIS K/L, FUNGSI, DAN PRIORITAS PEMBANGUNAN DALAM RKP :**

(dalam ribuan rupiah)

1. PROGRAM	: 032.03.HB	Program Pengelolaan Perikanan dan Kelautan	474.304.744
	: 032.03.WA	Program Dukungan Manajemen	472.235.347
2. SASARAN STRATEGIS K/L	: 01	Kesejahteraan masyarakat kelautan dan perikanan meningkat	
	: 02	Ekonomi sektor kelautan dan perikanan meningkat	
	: 03	Sumber daya kelautan dan perikanan berkelanjutan	
	: 04	Kapasitas dan kompetensi SDM kelautan dan perikanan meningkat	
	: 05	Hasil riset dan inovasi dimanfaatkan	
	: 06	Tatakelola sumber daya kelautan dan perikanan bertanggung jawab	
	: 07	Industrialisasi kelautan dan perikanan berdaya saing	
	: 08	Pengawasan sumber daya kelautan dan perikanan integratif	
	: 09	RB KKP yang berkualitas	
3. FUNGSI	: 04	EKONOMI	946.540.091
SUB FUNGSI	: 0403	PERTANIAN, KEHUTANAN, PERIKANAN DAN KELAUTAN	946.540.091
4. PRIORITAS NASIONAL	: 01	Memperkuat Ketahanan Ekonomi untuk Pertumbuhan yang Berkualitas dan Berkeadilan	357.522.300
PRIORITAS NASIONAL	: 02	Mengembangkan Wilayah untuk Mengurangi Kesenjangan dan Menjamin Pemerataan	5.000.000
NON PRIORITAS NASIONAL	:		584.017.791



**DAFTAR ISIAN PELAKSANAAN ANGGARAN (DIPA) INDUK  
TAHUN ANGGARAN 2024  
NOMOR : DIPA-032.03-0/2024**



DS:6435-4967-2485-6720

**I. INFORMASI KINERJA DAN ANGGARAN PROGRAM**


C. RINCIAN KINERJA PROGRAM DAN KEGIATAN :

(dalam ribuan rupiah)

KODE	PROGRAM / SASARAN PROGRAM / INDIKATOR KINERJA PROGRAM / KEGIATAN / INDIKATOR KINERJA KEGIATAN	VOLUME / SATUAN	ALOKASI DANA
032.03.HB	Program Pengelolaan Perikanan dan Kelautan		474.304.744
SP01	Kesejahteraan Nelayan Meningkat		
IKP01	Nilai Tukar Nelayan (NTN)	107-110 Indeks	
SP12	Sumber Daya Perikanan Tangkap Berkelanjutan		
IKP01	Proporsi tangkapan jenis ikan yang berada dalam batasan biologis yang aman	80 persen	
SP14	Produktivitas perikanan tangkap meningkat		
IKP01	Produksi Perikanan Tangkap	6 juta ton	
SP22	Tata kelola sumber daya perikanan tangkap bertanggung jawab		
IKP01	WPP yang menjadi model percontohan penguatan tata kelola	11 WPP	
2337	Pengelolaan Kapal Perikanan, Alat Penangkapan Ikan dan Pengawakan Kapal Perikanan		82.500.000
01.01	Persentase kapal perikanan dan alat penangkapan ikan yang operasional sesuai standar	15 persen	
02.01	Persentase awak kapal perikanan yang tersertifikasi/terlindungi	15 persen	
03.01	Persentase hasil pengembangan penangkapan ikan yang dimanfaatkan	72 persen	
2338	Pengelolaan Pelabuhan Perikanan		184.354.744
02.01	Persentase pelabuhan perikanan yang dikembangkan dan ditingkatkan fasilitasnya	15 Persen	
03.01	Persentase pemenuhan prasarana pemungutan PNBP pasca produksi	100 persen	
04.01	Tingkat operasional pelabuhan perikanan	78,5 persen	
2339	Pengelolaan Perizinan dan Kenelayanan		182.350.000
01.01	Persentase pengelolaan perizinan berusaha sub sektor perikanan tangkap sesuai ketentuan	100 Persen	
02.01	Persentase pengelolaan kenelayanan yang maju dan berdaya saing	100 persen	
03.01	Persentase pemenuhan sarana pemungutan PNBP pasca produksi	100 persen	



**DAFTAR ISIAN PELAKSANAAN ANGGARAN (DIPA) INDUK  
TAHUN ANGGARAN 2024  
NOMOR : DIPA-032.03-0/2024**



DS:6435-4967-2485-6720

**I. INFORMASI KINERJA DAN ANGGARAN PROGRAM**

C. RINCIAN KINERJA PROGRAM DAN KEGIATAN :

(dalam ribuan rupiah)


KODE	PROGRAM / SASARAN PROGRAM / INDIKATOR KINERJA PROGRAM / KEGIATAN / INDIKATOR KINERJA KEGIATAN	VOLUME / SATUAN	ALOKASI DANA
2341	04.01 Jumlah korporasi nelayan yang dikembangkan Pengelolaan Sumber Daya Ikan	15 korporasi	25.100.000
	01.01 Persentase pelaksanaan sumber daya ikan di laut pedalaman, teritorial, dan perairan kepulauan	100 persen	
	01.02 Persentase pelaksanaan pengelolaan sumber daya ikan di ZEEI dan Laut Lepas	100 persen	
	01.03 Persentase pemantauan dan analisis pengelolaan sumber daya ikan di WPPNRI	100 persen	
	02.01 Persentase jumlah WPP perairan darat yang dikelola sumber daya ikannya	84 persen	
032.03.WA	Program Dukungan Manajemen		472.235.347
SP13	Birokrasi dan layanan publik yang agile, efektif, dan efisien		
IKP01	Nilai PM PRB DJPT	33 Nilai	
IKP03	Unit Kerja Ditjen Perikanan Tangkap yang Berpredikat Menuju Wilayah Bebas dari Korupsi (WBK)	12 Unit Kerja (kumulatif)	
IKP04	Batas tertinggi persentase nilai temuan Laporan Hasil Pemeriksaan (LHP) BPK-RI atas Laporan Keuangan (LK) Ditjen Perikanan Tangkap dibandingkan realisasi anggarkan Ditjen Perikanan Tangkap Tahun 2021	1 %	
IKP05	Nilai PM SAKIP DJPT	85,5 Nilai	
IKP06	Nilai Maturitas SPIP DJPT	3 Level	
2342	Dukungan Manajemen Internal Lingkup Ditjen Perikanan Tangkap		472.235.347
	01.01 Persentase pemenuhan dokumen bidang perencanaan, penganggaran, monitoring, evaluasi, dan data	100 persen	
	02.01 Persentase pemenuhan dokumen bidang keuangan, BMN dan umum	100 persen	
	03.01 Persentase pemenuhan dokumen bidang Hukum, Organisasi dan Kehumasan	100 persen	
	04.01 Persentase pemenuhan dokumen bidang SDM Aparatur	100 persen	

Jakarta, 24 November 2023  
a.n Menteri Kelautan dan Perikanan  
Plt. Direktur Jenderal Perikanan Tangkap

Agus Suherman  
NIP 197608031999031004



**DAFTAR ISIAN PELAKSANAAN ANGGARAN (DIPA) INDUK  
TAHUN ANGGARAN 2024  
NOMOR : DIPA-032.03-0/2024**



DS:6435-4967-2485-6720

**I. INFORMASI KINERJA DAN ANGGARAN PROGRAM**

**KETENTUAN**

DIPA Induk ini dituangkan lebih lanjut ke dalam DIPA Petikan dan DIPA Petikan dimaksud berlaku sebagai dokumen pelaksanaan kegiatan Satker.

Jakarta, 24 November 2023  
a.n Menteri Kelautan dan Perikanan  
Plt. Direktur Jenderal Perikanan Tangkap



Agus Suherman  
NIP 197608031999031004



**DAFTAR ISIAN PELAKSANAAN ANGGARAN (DIPA) INDUK  
TAHUN ANGGARAN 2024  
NOMOR : DIPA-032.03-0/2024**



**II. RINCIAN ALOKASI ANGGARAN PER SATKER**

**A. IDENTITAS UNIT :**

1. KEMENTERIAN NEGARA / LEMBAGA : 032 KEMENTERIAN KELAUTAN DAN PERIKANAN  
2. UNIT ORGANISASI : 032.03 Ditjen Perikanan Tangkap  
3. PAGU : Rp.946.540.091.000  
(SEMBILAN RATUS EMPAT PULUH ENAM MILIAR LIMA RATUS EMPAT PULUH JUTA SEMBILAN PULUH SATU RIBU RUPIAH)

**B. RINCIAN ALOKASI ANGGARAN PER SATKER**

(dalam ribuan rupiah)

NO	KODE	PROGRAM / PROPINSI / SATKER / SUMBER DANA	KP KD DK TP UB	JENIS BELANJA				PAGU/TARGET PENDAPATAN	TERCATAT
				PEGAWAI	BARANG	MODAL	BANTUAN SOSIAL		
1	2	3	4	5	6	7	8	9=5+6+7+8	10
	032.03.HB	Program Pengelolaan Perikanan dan Kelautan		0	429.337.636	44.967.108	0	474.304.744	46.397.000
	01	DKI JAKARTA		0	377.723.485	30.056.770	0	407.780.255	31.080.356
	019062	DINAS KELAUTAN DAN PERTANIAN PROVINSI DKI JAKARTA	TP	0	146.594	0	0	146.594	146.594
	A00	RM		0	146.594	0	0	146.594	146.594
	238720	SEKRETARIAT DIREKTORAT JENDERAL PERIKANAN TANGKAP	KP	0	368.417.660	25.243.850	0	393.661.510	27.963.352
	A00	RM		0	299.246.609	9.490.000	0	308.736.609	14.075.087
	B12	PLN		0	28.160.610	13.958.850	0	42.119.460	12.588.850
	B23	PLN		0	6.242.540	410.000	0	6.652.540	100.000
	D00	PNBP		0	34.667.901	1.385.000	0	36.052.901	1.099.415
	I43	HLN		0	100.000	0	0	100.000	100.000
		Target Pendapatan						3.500.000.000	
	537611	PELABUHAN PERIKANAN SAMUDERA NIZAM ZACHMAN	KD	0	9.159.231	4.812.920	0	13.972.151	2.970.410
	A00	RM		0	1.101.791	450.000	0	1.551.791	450.000
	D00	PNBP		0	8.057.440	4.362.920	0	12.420.360	2.520.410
		Target Pendapatan						24.846.624	
	02	JAWA BARAT		0	4.505.612	2.282.176	0	6.787.788	631.036
	029172	DINAS PERIKANAN DAN KELAUTAN PROVINSI JAWA BARAT	TP	0	431.036	0	0	431.036	431.036
	A00	RM		0	431.036	0	0	431.036	431.036
	560393	PELABUHAN PERIKANAN NUSANTARA PELABUHAN RATU	KD	0	1.479.885	712.176	0	2.192.061	0

**KETENTUAN**

DIPA Induk ini dituangkan lebih lanjut ke dalam DIPA Petikan dan DIPA Petikan dimaksud berlaku sebagai dokumen pelaksanaan kegiatan Satker.



DAFTAR ISI AN PELAKSANAAN ANGGARAN (DIPA) INDUK  
TAHUN ANGGARAN 2024  
NOMOR : DIPA-032.03-0/2024



DS:6435-4967-2485-6720

II. RINCIAN ALOKASI ANGGARAN PER SATKER

A. IDENTITAS UNIT :

1. KEMENTERIAN NEGARA / LEMBAGA : 032 KEMENTERIAN KELAUTAN DAN PERIKANAN  
2. UNIT ORGANISASI : 032.03 Ditjen Perikanan Tangkap  
3. PAGU : Rp.946.540.091.000  
(SEMBILAN RATUS EMPAT PULUH ENAM MILIAR LIMA RATUS EMPAT PULUH JUTA SEMBILAN PULUH SATU RIBU RUPIAH)

B. RINCIAN ALOKASI ANGGARAN PER SATKER

(dalam ribuan rupiah)


NO	KODE	PROGRAM / PROPINSI / SATKER / SUMBER DANA	KP KD DK TP UB	JENIS BELANJA				PAGU/TARGET PENDAPATAN	TERCATAT
				PEGAWAI	BARANG	MODAL	BANTUAN SOSIAL		
1	2	3	4	5	6	7	8	9=5+6+7+8	10
	A00	RM		0	1.086.266	593.676	0	1.679.942	0
	D00	PNBP		0	393.619	118.500	0	512.119	0
		Target Pendapatan						1.188.542	
	622482	PELABUHAN PERIKANAN NUSANTARA KEJAWANAN	KD	0	2.594.691	1.570.000	0	4.164.691	200.000
	A00	RM		0	1.195.557	1.370.000	0	2.565.557	0
	B12	PLN		0	0	200.000	0	200.000	200.000
	B23	PLN		0	183.000	0	0	183.000	0
	D00	PNBP		0	1.216.134	0	0	1.216.134	0
		Target Pendapatan						4.651.524	
	03	JAWA TENGAH		0	7.871.790	1.197.208	0	9.068.998	1.036.293
	039163	DINAS KELAUTAN DAN PERIKANAN PROVINSI JAWA TENGAH	TP	0	1.036.293	0	0	1.036.293	1.036.293
	A00	RM		0	1.036.293	0	0	1.036.293	1.036.293
	239150	BALAI BESAR PENANGKAPAN IKAN	KD	0	2.252.322	0	0	2.252.322	0
	A00	RM		0	2.130.207	0	0	2.130.207	0
	D00	PNBP		0	122.115	0	0	122.115	0
		Target Pendapatan						172.501	
	239171	PELABUHAN PERIKANAN NUSANTARA PEKALONGAN	KD	0	1.383.809	625.208	0	2.009.017	0
	A00	RM		0	1.027.885	625.208	0	1.653.093	0
	D00	PNBP		0	355.924	0	0	355.924	0

KETENTUAN

DIPA Induk ini dituangkan lebih lanjut ke dalam DIPA Petikan dan DIPA Petikan dimaksud berlaku sebagai dokumen pelaksanaan kegiatan Satker.



**DAFTAR ISI AN PELAKSANAAN ANGGARAN (DIPA) INDUK  
TAHUN ANGGARAN 2024  
NOMOR : DIPA-032.03-0/2024**



DS:6435-4967-2485-6720

**II. RINCIAN ALOKASI ANGGARAN PER SATKER**

**A. IDENTITAS UNIT :**

- 1. KEMENTERIAN NEGARA / LEMBAGA : 032 KEMENTERIAN KELAUTAN DAN PERIKANAN
- 2. UNIT ORGANISASI : 032.03 Ditjen Perikanan Tangkap
- 3. PAGU : Rp.946.540.091.000  
(SEMBILAN RATUS EMPAT PULUH ENAM MILIAR LIMA RATUS EMPAT PULUH JUTA SEMBILAN PULUH SATU RIBU RUPIAH)

**B. RINCIAN ALOKASI ANGGARAN PER SATKER**

(dalam ribuan rupiah)

NO	KODE	PROGRAM / PROPINSI / SATKER / SUMBER DANA	KP KD DK TP UB	JENIS BELANJA				PAGU/TARGET PENDAPATAN	TERCATAT
				PEGAWAI	BARANG	MODAL	BANTUAN SOSIAL		
1	2	3	4	5	6	7	8	9=5+6+7+8	10
		Target Pendapatan						1.013.271	
	518117	PELABUHAN PERIKANAN SAMUDERA CILACAP	KD	0	3.199.366	572.000	0	3.771.366	0
	A00	RM		0	1.829.215	572.000	0	2.401.215	0
	B23	PLN		0	162.000	0	0	162.000	0
	D00	PNBP		0	1.208.151	0	0	1.208.151	0
		Target Pendapatan						3.153.726	
	04	DI YOGYAKARTA		0	155.589	0	0	155.589	155.589
	049097	DINAS KELAUTAN DAN PERIKANAN PROVINSI YOGYAKARTA	TP	0	155.589	0	0	155.589	155.589
	A00	RM		0	155.589	0	0	155.589	155.589
	05	JAWA TIMUR		0	3.122.891	1.345.546	0	4.468.437	25.154
	059190	DINAS KELAUTAN DAN PERIKANAN PROVINSI JAWA TIMUR	TP	0	25.154	0	0	25.154	25.154
	A00	RM		0	25.154	0	0	25.154	25.154
	427670	PELABUHAN PERIKANAN NUSANTARA PRIGI	KD	0	1.388.491	671.748	0	2.060.239	0
	A00	RM		0	1.004.928	671.748	0	1.676.676	0
	D00	PNBP		0	383.563	0	0	383.563	0
		Target Pendapatan						1.207.961	
	427692	PELABUHAN PERIKANAN NUSANTARA BRONDONG	KD	0	1.709.246	673.798	0	2.383.044	0
	A00	RM		0	1.068.798	673.798	0	1.742.596	0
	D00	PNBP		0	640.448	0	0	640.448	0


**KETENTUAN**

DIPA Induk ini dituangkan lebih lanjut ke dalam DIPA Petikan dan DIPA Petikan dimaksud berlaku sebagai dokumen pelaksanaan kegiatan Satker.





**DAFTAR ISIAN PELAKSANAAN ANGGARAN (DIPA) INDUK  
TAHUN ANGGARAN 2024  
NOMOR : DIPA-032.03-0/2024**



DS:6435-4967-2485-6720

**II. RINCIAN ALOKASI ANGGARAN PER SATKER**

**A. IDENTITAS UNIT :**

1. KEMENTERIAN NEGARA / LEMBAGA : 032 KEMENTERIAN KELAUTAN DAN PERIKANAN  
2. UNIT ORGANISASI : 032.03 Ditjen Perikanan Tangkap  
3. PAGU : Rp.946.540.091.000  
(SEMBILAN RATUS EMPAT PULUH ENAM MILIAR LIMA RATUS EMPAT PULUH JUTA SEMBILAN PULUH SATU RIBU RUPIAH)

**B. RINCIAN ALOKASI ANGGARAN PER SATKER**

(dalam ribuan rupiah)

NO	KODE	PROGRAM / PROPINSI / SATKER / SUMBER DANA	KP KD DK TP UB	JENIS BELANJA				PAGU/TARGET PENDAPATAN	TERCATAT
				PEGAWAI	BARANG	MODAL	BANTUAN SOSIAL		
1	2	3	4	5	6	7	8	9=5+6+7+8	10
		Target Pendapatan						2.006.750	
	06	ACEH		0	326.066	0	0	326.066	326.066
	069145	DINAS KELAUTAN DAN PERIKANAN PROVINSI NANGGROE ACEH DARUSSALAM	TP	0	326.066	0	0	326.066	326.066
	A00	RM		0	326.066	0	0	326.066	326.066
	07	SUMATERA UTARA		0	4.555.060	1.168.031	0	5.723.091	274.012
	079136	DINAS KELAUTAN DAN PERIKANAN PROVINSI SUMATERA UTARA	TP	0	274.012	0	0	274.012	274.012
	A00	RM		0	274.012	0	0	274.012	274.012
	427655	PELABUHAN PERIKANAN SAMUDERA BELAWAN	KD	0	1.843.395	70.000	0	1.913.395	0
	A00	RM		0	1.290.218	70.000	0	1.360.218	0
	B23	PLN		0	174.000	0	0	174.000	0
	D00	PNBP		0	379.177	0	0	379.177	0
		Target Pendapatan						813.345	
	560401	PELABUHAN PERIKANAN NUSANTARA SIBOLGA	KD	0	2.437.653	1.098.031	0	3.535.684	0
	A00	RM		0	1.510.071	1.098.031	0	2.608.102	0
	D00	PNBP		0	927.582	0	0	927.582	0
		Target Pendapatan						2.382.801	
	08	SUMATERA BARAT		0	1.872.346	528.000	0	2.400.346	1.339.375
	089143	DINAS KELAUTAN DAN PERIKANAN PROVINSI SUMATERA BARAT	TP	0	363.225	0	0	363.225	363.225
	A00	RM		0	363.225	0	0	363.225	363.225

**KETENTUAN**

DIPA Induk ini dituangkan lebih lanjut ke dalam DIPA Petikan dan DIPA Petikan dimaksud berlaku sebagai dokumen pelaksanaan kegiatan Satker.



**DAFTAR ISIAN PELAKSANAAN ANGGARAN (DIPA) INDUK  
TAHUN ANGGARAN 2024  
NOMOR : DIPA-032.03-0/2024**



DS:6435-4967-2485-6720

**II. RINCIAN ALOKASI ANGGARAN PER SATKER**

**A. IDENTITAS UNIT :**

1. KEMENTERIAN NEGARA / LEMBAGA : 032 KEMENTERIAN KELAUTAN DAN PERIKANAN  
2. UNIT ORGANISASI : 032.03 Ditjen Perikanan Tangkap  
3. PAGU : Rp.946.540.091.000  
(SEMBILAN RATUS EMPAT PULUH ENAM MILIAR LIMA RATUS EMPAT PULUH JUTA SEMBILAN PULUH SATU RIBU RUPIAH)

**B. RINCIAN ALOKASI ANGGARAN PER SATKER**

(dalam ribuan rupiah)


NO	KODE	PROGRAM / PROPINSI / SATKER / SUMBER DANA	KP KD DK TP UB	JENIS BELANJA				PAGU/TARGET PENDAPATAN	TERCATAT
				PEGAWAI	BARANG	MODAL	BANTUAN SOSIAL		
1	2	3	4	5	6	7	8	9=5+6+7+8	10
	531488	PELABUHAN PERIKANAN SAMUDERA BUNGUS	KD	0	1.509.121	528.000	0	2.037.121	976.150
	A00	RM		0	1.082.921	528.000	0	1.610.921	895.150
	D00	PNBP		0	426.200	0	0	426.200	81.000
		Target Pendapatan						1.283.204	
	09	RIAU		0	261.142	0	0	261.142	261.142
	099325	DINAS PERIKANAN DAN KELAUTAN PROVINSI RIAU	TP	0	261.142	0	0	261.142	261.142
	A00	RM		0	261.142	0	0	261.142	261.142
	10	JAMBI		0	231.385	0	0	231.385	231.385
	109131	DINAS KELAUTAN DAN PERIKANAN PROVINSI JAMBI	TP	0	231.385	0	0	231.385	231.385
	A00	RM		0	231.385	0	0	231.385	231.385
	11	SUMATERA SELATAN		0	192.439	0	0	192.439	192.439
	119114	DINAS KELAUTAN DAN PERIKANAN PROVINSI SUMATERA SELATAN	TP	0	192.439	0	0	192.439	192.439
	A00	RM		0	192.439	0	0	192.439	192.439
	12	LAMPUNG		0	733.075	0	0	733.075	733.075
	129123	DINAS KELAUTAN DAN PERIKANAN PROVINSI LAMPUNG	TP	0	733.075	0	0	733.075	733.075
	A00	RM		0	733.075	0	0	733.075	733.075
	13	KALIMANTAN BARAT		0	2.394.474	1.903.000	0	4.297.474	349.681
	139138	DINAS KELAUTAN DAN PERIKANAN PROVINSI KALIMANTAN BARAT	TP	0	349.681	0	0	349.681	349.681
	A00	RM		0	349.681	0	0	349.681	349.681

**KETENTUAN**

DIPA Induk ini dituangkan lebih lanjut ke dalam DIPA Petikan dan DIPA Petikan dimaksud berlaku sebagai dokumen pelaksanaan kegiatan Satker.



**DAFTAR ISIAN PELAKSANAAN ANGGARAN (DIPA) INDUK  
TAHUN ANGGARAN 2024  
NOMOR : DIPA-032.03-0/2024**



DS:6435-4967-2485-6720

**II. RINCIAN ALOKASI ANGGARAN PER SATKER**

**A. IDENTITAS UNIT :**

1. KEMENTERIAN NEGARA / LEMBAGA : 032 KEMENTERIAN KELAUTAN DAN PERIKANAN  
2. UNIT ORGANISASI : 032.03 Ditjen Perikanan Tangkap  
3. PAGU : Rp.946.540.091.000  
(SEMBILAN RATUS EMPAT PULUH ENAM MILIAR LIMA RATUS EMPAT PULUH JUTA SEMBILAN PULUH SATU RIBU RUPIAH)

**B. RINCIAN ALOKASI ANGGARAN PER SATKER**

(dalam ribuan rupiah)


NO	KODE	PROGRAM / PROPINSI / SATKER / SUMBER DANA	KP KD DK TP UB	JENIS BELANJA				PAGU/TARGET PENDAPATAN	TERCATAT
				PEGAWAI	BARANG	MODAL	BANTUAN SOSIAL		
1	2	3	4	5	6	7	8	9=5+6+7+8	10
	239235	PELABUHAN PERIKANAN PANTAI TELUK BATANG	KD	0	824.314	1.361.000	0	2.185.314	0
	A00	RM		0	824.314	1.361.000	0	2.185.314	0
	239991	PELABUHAN PERIKANAN NUSANTARA PEMANGKAT	KD	0	1.220.479	542.000	0	1.762.479	0
	A00	RM		0	1.049.601	542.000	0	1.591.601	0
	D00	PNBP		0	170.878	0	0	170.878	0
		Target Pendapatan						957.312	
	14	KALIMANTAN TENGAH		0	256.960	0	0	256.960	256.960
	149124	DINAS KELAUTAN DAN PERIKANAN PROVINSI KALIMANTAN TENGAH	TP	0	256.960	0	0	256.960	256.960
	A00	RM		0	256.960	0	0	256.960	256.960
	15	KALIMANTAN SELATAN		0	837.551	0	0	837.551	837.551
	159118	DINAS KELAUTAN DAN PERIKANAN PROVINSI KALIMANTAN SELATAN	TP	0	837.551	0	0	837.551	837.551
	A00	RM		0	837.551	0	0	837.551	837.551
	16	KALIMANTAN TIMUR		0	350.479	0	0	350.479	350.479
	169124	DINAS PERIKANAN DAN KELAUTAN PROVINSI KALIMANTAN TIMUR	TP	0	350.479	0	0	350.479	350.479
	A00	RM		0	350.479	0	0	350.479	350.479
	17	SULAWESI UTARA		0	2.956.309	70.000	0	3.026.309	320.275
	179113	DINAS KELAUTAN DAN PERIKANAN PROPINSI SULAWESI UTARA	TP	0	320.275	0	0	320.275	320.275
	A00	RM		0	320.275	0	0	320.275	320.275

**KETENTUAN**

DIPA Induk ini dituangkan lebih lanjut ke dalam DIPA Petikan dan DIPA Petikan dimaksud berlaku sebagai dokumen pelaksanaan kegiatan Satker.



**DAFTAR ISIAN PELAKSANAAN ANGGARAN (DIPA) INDUK  
TAHUN ANGGARAN 2024  
NOMOR : DIPA-032.03-0/2024**



DS:6435-4967-2485-6720

**II. RINCIAN ALOKASI ANGGARAN PER SATKER**

**A. IDENTITAS UNIT :**

1. KEMENTERIAN NEGARA / LEMBAGA : 032 KEMENTERIAN KELAUTAN DAN PERIKANAN  
2. UNIT ORGANISASI : 032.03 Ditjen Perikanan Tangkap  
3. PAGU : Rp.946.540.091.000  
(SEMBILAN RATUS EMPAT PULUH ENAM MILIAR LIMA RATUS EMPAT PULUH JUTA SEMBILAN PULUH SATU RIBU RUPIAH)

**B. RINCIAN ALOKASI ANGGARAN PER SATKER**

(dalam ribuan rupiah)

NO	KODE	PROGRAM / PROPINSI / SATKER / SUMBER DANA	KP KD DK TP UB	JENIS BELANJA				PAGU/TARGET PENDAPATAN	TERCATAT
				PEGAWAI	BARANG	MODAL	BANTUAN SOSIAL		
1	2	3	4	5	6	7	8	9=5+6+7+8	10
	633707	PELABUHAN PERIKANAN SAMUDERA BITUNG	KD	0	2.636.034	70.000	0	2.706.034	0
	A00	RM		0	1.351.797	70.000	0	1.421.797	0
	B23	PLN		0	198.000	0	0	198.000	0
	D00	PNBP		0	1.086.237	0	0	1.086.237	0
		Target Pendapatan						3.353.592	
	18	SULAWESI TENGAH		0	407.426	0	0	407.426	407.426
	189143	DINAS PERIKANAN DAN KELAUTAN PROPINSI SULAWESI TENGAH	TP	0	407.426	0	0	407.426	407.426
	A00	RM		0	407.426	0	0	407.426	407.426
	19	SULAWESI SELATAN		0	956.386	0	0	956.386	956.386
	199137	DINAS PERIKANAN DAN KELAUTAN PROVINSI SULAWESI SELATAN	TP	0	956.386	0	0	956.386	956.386
	A00	RM		0	956.386	0	0	956.386	956.386
	20	SULAWESI TENGGARA		0	3.880.056	1.116.920	0	4.996.976	1.922.025
	209117	DINAS PERIKANAN DAN KELAUTAN PROVINSI SULAWESI TENGGARA	TP	0	877.105	0	0	877.105	877.105
	A00	RM		0	877.105	0	0	877.105	877.105
	537695	PELABUHAN PERIKANAN SAMUDERA KENDARI	KD	0	3.002.951	1.116.920	0	4.119.871	1.044.920
	A00	RM		0	1.902.142	72.000	0	1.974.142	0
	B23	PLN		0	198.000	0	0	198.000	0
	D00	PNBP		0	902.809	1.044.920	0	1.947.729	1.044.920
		Target Pendapatan						5.445.010	

**KETENTUAN**

DIPA Induk ini dituangkan lebih lanjut ke dalam DIPA Petikan dan DIPA Petikan dimaksud berlaku sebagai dokumen pelaksanaan kegiatan Satker.



**DAFTAR ISI AN PELAKSANAAN ANGGARAN (DIPA) INDUK  
TAHUN ANGGARAN 2024  
NOMOR : DIPA-032.03-0/2024**



**II. RINCIAN ALOKASI ANGGARAN PER SATKER**

**A. IDENTITAS UNIT :**

1. KEMENTERIAN NEGARA / LEMBAGA : 032 KEMENTERIAN KELAUTAN DAN PERIKANAN  
2. UNIT ORGANISASI : 032.03 Ditjen Perikanan Tangkap  
3. PAGU : Rp.946.540.091.000  
(SEMBILAN RATUS EMPAT PULUH ENAM MILIAR LIMA RATUS EMPAT PULUH JUTA SEMBILAN PULUH SATU RIBU RUPIAH)

**B. RINCIAN ALOKASI ANGGARAN PER SATKER**

(dalam ribuan rupiah)

NO	KODE	PROGRAM / PROPINSI / SATKER / SUMBER DANA	KP KD DK TP UB	JENIS BELANJA				PAGU/TARGET PENDAPATAN	TERCATAT
				PEGAWAI	BARANG	MODAL	BANTUAN SOSIAL		
1	2	3	4	5	6	7	8	9=5+6+7+8	10
	21	MALUKU		0	2.683.368	1.043.805	0	3.727.173	280.224
	219098	DINAS PERIKANAN DAN KELAUTAN PROVINSI MALUKU	TP	0	280.224	0	0	280.224	280.224
	A00	RM		0	280.224	0	0	280.224	280.224
	622461	PELABUHAN PERIKANAN NUSANTARA AMBON	KD	0	1.293.217	578.505	0	1.871.722	0
	A00	RM		0	991.382	578.505	0	1.569.887	0
	D00	PNBP		0	301.835	0	0	301.835	0
		Target Pendapatan						1.118.233	
	622475	PELABUHAN PERIKANAN NUSANTARA TUAL	KD	0	1.109.927	465.300	0	1.575.227	0
	A00	RM		0	983.057	465.300	0	1.448.357	0
	D00	PNBP		0	126.870	0	0	126.870	0
		Target Pendapatan						602.105	
	22	BALI		0	2.412.742	1.275.000	0	3.687.742	370.026
	229110	DINAS KELAUTAN DAN PERIKANAN PROVINSI BALI	TP	0	170.026	0	0	170.026	170.026
	A00	RM		0	170.026	0	0	170.026	170.026
	633693	PELABUHAN PERIKANAN NUSANTARA PENGAMBENGAN	KD	0	2.242.716	1.275.000	0	3.517.716	200.000
	A00	RM		0	1.820.314	1.075.000	0	2.895.314	0
	B12	PLN		0	0	200.000	0	200.000	200.000
	B23	PLN		0	213.000	0	0	213.000	0
	D00	PNBP		0	209.402	0	0	209.402	0

**KETENTUAN**

DIPA Induk ini dituangkan lebih lanjut ke dalam DIPA Petikan dan DIPA Petikan dimaksud berlaku sebagai dokumen pelaksanaan kegiatan Satker.



**DAFTAR ISIAN PELAKSANAAN ANGGARAN (DIPA) INDUK  
TAHUN ANGGARAN 2024  
NOMOR : DIPA-032.03-0/2024**



DS:6435-4967-2485-6720

**II. RINCIAN ALOKASI ANGGARAN PER SATKER**

**A. IDENTITAS UNIT :**

1. KEMENTERIAN NEGARA / LEMBAGA : 032 KEMENTERIAN KELAUTAN DAN PERIKANAN
2. UNIT ORGANISASI : 032.03 Ditjen Perikanan Tangkap
3. PAGU : Rp.946.540.091.000  
(SEMBILAN RATUS EMPAT PULUH ENAM MILIAR LIMA RATUS EMPAT PULUH JUTA SEMBILAN PULUH SATU RIBU RUPIAH)

**B. RINCIAN ALOKASI ANGGARAN PER SATKER**

(dalam ribuan rupiah)

NO	KODE	PROGRAM / PROPINSI / SATKER / SUMBER DANA	KP KD DK TP UB	JENIS BELANJA				PAGU/TARGET PENDAPATAN	TERCATAT
				PEGAWAI	BARANG	MODAL	BANTUAN SOSIAL		
1	2	3	4	5	6	7	8	9=5+6+7+8	10
		Target Pendapatan						760.971	
	23	NUSA TENGGARA BARAT		0	354.622	0	0	354.622	354.622
	239138	DINAS KELAUTAN DAN PERIKANAN PROV. NUSA TENGGARA BARAT	TP	0	354.622	0	0	354.622	354.622
	A00	RM		0	354.622	0	0	354.622	354.622
	24	NUSA TENGGARA TIMUR		0	802.030	0	0	802.030	802.030
	249169	DINAS PERIKANAN DAN KELAUTAN PROV. NUSA TENGGARA TIMUR	TP	0	802.030	0	0	802.030	802.030
	A00	RM		0	802.030	0	0	802.030	802.030
	25	PAPUA		0	264.222	0	0	264.222	264.222
	259107	DINAS KELAUTAN DAN PERIKANAN DAERAH PROVINSI PAPUA	TP	0	264.222	0	0	264.222	264.222
	A00	RM		0	264.222	0	0	264.222	264.222
	26	BENGKULU		0	163.886	0	0	163.886	163.886
	269120	DINAS KELAUTAN DAN PERIKANAN PROVINSI BENGKULU	TP	0	163.886	0	0	163.886	163.886
	A00	RM		0	163.886	0	0	163.886	163.886
	28	MALUKU UTARA		0	1.993.789	678.721	0	2.672.510	377.332
	289112	DINAS KELAUTAN DAN PERIKANAN PROVINSI MALUKU UTARA	TP	0	377.332	0	0	377.332	377.332
	A00	RM		0	377.332	0	0	377.332	377.332
	427661	PELABUHAN PERIKANAN NUSANTARA TERNATE	KD	0	1.616.457	678.721	0	2.295.178	0
	A00	RM		0	1.062.371	678.721	0	1.741.092	0
	D00	PNBP		0	554.086	0	0	554.086	0

**KETENTUAN**

DIPA Induk ini dituangkan lebih lanjut ke dalam DIPA Petikan dan DIPA Petikan dimaksud berlaku sebagai dokumen pelaksanaan kegiatan Satker.



DAFTAR ISIAN PELAKSANAAN ANGGARAN (DIPA) INDUK  
TAHUN ANGGARAN 2024  
NOMOR : DIPA-032.03-0/2024



DS:6435-4967-2485-6720

II. RINCIAN ALOKASI ANGGARAN PER SATKER

A. IDENTITAS UNIT :

1. KEMENTERIAN NEGARA / LEMBAGA : 032 KEMENTERIAN KELAUTAN DAN PERIKANAN
2. UNIT ORGANISASI : 032.03 Ditjen Perikanan Tangkap
3. PAGU : Rp.946.540.091.000  
(SEMBILAN RATUS EMPAT PULUH ENAM MILIAR LIMA RATUS EMPAT PULUH JUTA SEMBILAN PULUH SATU RIBU RUPIAH)

B. RINCIAN ALOKASI ANGGARAN PER SATKER

(dalam ribuan rupiah)

NO	KODE	PROGRAM / PROPINSI / SATKER / SUMBER DANA	KP KD DK TP UB	JENIS BELANJA				PAGU/TARGET PENDAPATAN	TERCATAT
				PEGAWAI	BARANG	MODAL	BANTUAN SOSIAL		
1	2	3	4	5	6	7	8	9=5+6+7+8	10
		Target Pendapatan						1.996.243	
	29	BANTEN		0	1.562.119	523.000	0	2.085.119	267.150
	239146	PELABUHAN PERIKANAN NUSANTARA KARANGANTU	KD	0	1.294.969	523.000	0	1.817.969	0
	A00	RM		0	972.200	523.000	0	1.495.200	0
	D00	PNBP		0	322.769	0	0	322.769	0
		Target Pendapatan						1.001.245	
	299391	DINAS KELAUTAN DAN PERIKANAN PROVINSI BANTEN	TP	0	267.150	0	0	267.150	267.150
	A00	RM		0	267.150	0	0	267.150	267.150
	30	KEP. BANGKA BELITUNG		0	2.688.060	1.208.290	0	3.896.350	290.682
	239214	PELABUHAN PERIKANAN NUSANTARA SUNGAILIAT	KD	0	1.101.748	563.820	0	1.665.568	0
	A00	RM		0	1.048.080	563.820	0	1.611.900	0
	D00	PNBP		0	53.668	0	0	53.668	0
		Target Pendapatan						677.036	
	239221	PELABUHAN PERIKANAN NUSANTARA TANJUNG PANDAN	KD	0	1.295.630	644.470	0	1.940.100	0
	A00	RM		0	1.047.900	644.470	0	1.692.370	0
	D00	PNBP		0	247.730	0	0	247.730	0
		Target Pendapatan						1.835.595	
	309170	DINAS KELAUTAN DAN PERIKANAN PROV. KEPULAUAN BANGKA BELITUNG	TP	0	290.682	0	0	290.682	290.682
	A00	RM		0	290.682	0	0	290.682	290.682

KETENTUAN

DIPA Induk ini dituangkan lebih lanjut ke dalam DIPA Petikan dan DIPA Petikan dimaksud berlaku sebagai dokumen pelaksanaan kegiatan Satker.



**DAFTAR ISI AN PELAKSANAAN ANGGARAN (DIPA) INDUK  
TAHUN ANGGARAN 2024  
NOMOR : DIPA-032.03-0/2024**



**II. RINCIAN ALOKASI ANGGARAN PER SATKER**

**A. IDENTITAS UNIT :**

1. KEMENTERIAN NEGARA / LEMBAGA : 032 KEMENTERIAN KELAUTAN DAN PERIKANAN  
2. UNIT ORGANISASI : 032.03 Ditjen Perikanan Tangkap  
3. PAGU : Rp.946.540.091.000  
(SEMBILAN RATUS EMPAT PULUH ENAM MILIAR LIMA RATUS EMPAT PULUH JUTA SEMBILAN PULUH SATU RIBU RUPIAH)

**B. RINCIAN ALOKASI ANGGARAN PER SATKER**

(dalam ribuan rupiah)

NO	KODE	PROGRAM / PROPINSI / SATKER / SUMBER DANA	KP KD DK TP UB	JENIS BELANJA				PAGU/TARGET PENDAPATAN	TERCATAT
				PEGAWAI	BARANG	MODAL	BANTUAN SOSIAL		
1	2	3	4	5	6	7	8	9=5+6+7+8	10
	31	GORONTALO		0	1.632.505	570.641	0	2.203.146	350.349
	310719	PELABUHAN PERIKANAN NUSANTARA KWANDANG	KD	0	1.282.156	570.641	0	1.852.797	0
	A00	RM		0	995.071	570.641	0	1.565.712	0
	D00	PNBP		0	287.085	0	0	287.085	0
		Target Pendapatan						1.267.582	
	319098	DINAS PERIKANAN DAN KELAUTAN PROVINSI GORONTALO	TP	0	350.349	0	0	350.349	350.349
	A00	RM		0	350.349	0	0	350.349	350.349
	32	KEPULAUAN RIAU		0	305.746	0	0	305.746	305.746
	329087	DINAS KELAUTAN DAN PERIKANAN PROVINSI KEPULAUAN RIAU	TP	0	305.746	0	0	305.746	305.746
	A00	RM		0	305.746	0	0	305.746	305.746
	33	PAPUA BARAT		0	292.216	0	0	292.216	292.216
	339096	DINAS KELAUTAN DAN PERIKANAN PROVINSI PAPUA BARAT	TP	0	292.216	0	0	292.216	292.216
	A00	RM		0	292.216	0	0	292.216	292.216
	34	SULAWESI BARAT		0	284.724	0	0	284.724	284.724
	340150	DINAS KELAUTAN DAN PERIKANAN PROV. SULAWESI BARAT	TP	0	284.724	0	0	284.724	284.724
	A00	RM		0	284.724	0	0	284.724	284.724
	35	KALIMANTAN UTARA		0	307.086	0	0	307.086	307.086
	632335	DINAS KELAUTAN DAN PERIKANAN PROVINSI KALIMANTAN UTARA	TP	0	307.086	0	0	307.086	307.086
	A00	RM		0	307.086	0	0	307.086	307.086

**KETENTUAN**

DIPA Induk ini dituangkan lebih lanjut ke dalam DIPA Petikan dan DIPA Petikan dimaksud berlaku sebagai dokumen pelaksanaan kegiatan Satker.





**DAFTAR ISIAN PELAKSANAAN ANGGARAN (DIPA) INDUK**  
**TAHUN ANGGARAN 2024**  
**NOMOR : DIPA-032.03-0/2024**

**II. RINCIAN ALOKASI ANGGARAN PER SATKER**



**A. IDENTITAS UNIT :**

- 1. KEMENTERIAN NEGARA / LEMBAGA : 032 KEMENTERIAN KELAUTAN DAN PERIKANAN
- 2. UNIT ORGANISASI : 032.03 Ditjen Perikanan Tangkap
- 3. PAGU : Rp.946.540.091.000  
(SEMBILAN RATUS EMPAT PULUH ENAM MILIAR LIMA RATUS EMPAT PULUH JUTA SEMBILAN PULUH SATU RIBU RUPIAH)

**B. RINCIAN ALOKASI ANGGARAN PER SATKER**

(dalam ribuan rupiah)

NO	KODE	PROGRAM / PROPINSI / SATKER / SUMBER DANA	KP KD DK TP UB	JENIS BELANJA				PAGU/TARGET PENDAPATAN	TERCATAT
				PEGAWAI	BARANG	MODAL	BANTUAN SOSIAL		
1	2	3	4	5	6	7	8	9=5+6+7+8	10
	032.03.WA	Program Dukungan Manajemen		205.025.347	238.016.602	29.193.398	0	472.235.347	23.422.142
	01	DKI JAKARTA		64.392.474	103.317.590	10.881.542	0	178.591.606	5.736.927
	019062	DINAS KELAUTAN DAN PERTANIAN PROVINSI DKI JAKARTA	TP	0	155.885	0	0	155.885	155.885
	A00	RM		0	155.885	0	0	155.885	155.885
	238720	SEKRETARIAT DIREKTORAT JENDERAL PERIKANAN TANGKAP	KP	55.230.761	89.076.105	6.250.000	0	150.556.866	1.050.000
	A00	RM		55.230.761	89.076.105	6.250.000	0	150.556.866	1.050.000
	537611	PELABUHAN PERIKANAN SAMUDERA NIZAM ZACHMAN	KD	9.161.713	14.085.600	4.631.542	0	27.878.855	4.531.042
	A00	RM		9.161.713	13.546.100	0	0	22.707.813	0
	D00	PNBP		0	539.500	4.631.542	0	5.171.042	4.531.042
	02	JAWA BARAT		14.403.478	12.906.712	2.806.503	0	30.116.693	2.114.978
	029172	DINAS PERIKANAN DAN KELAUTAN PROVINSI JAWA BARAT	TP	0	577.632	0	0	577.632	577.632
	A00	RM		0	577.632	0	0	577.632	577.632
	560393	PELABUHAN PERIKANAN NUSANTARA PELABUHAN RATU	KD	7.289.715	6.511.180	729.363	0	14.530.258	168.856
	A00	RM		7.289.715	6.511.180	400.000	0	14.200.895	0
	D00	PNBP		0	0	329.363	0	329.363	168.856
	622482	PELABUHAN PERIKANAN NUSANTARA KEJAWANAN	KD	7.113.763	5.817.900	2.077.140	0	15.008.803	1.368.490

**KETENTUAN**

DIPA Induk ini dituangkan lebih lanjut ke dalam DIPA Petikan dan DIPA Petikan dimaksud berlaku sebagai dokumen pelaksanaan kegiatan Satker.



DAFTAR ISIAN PELAKSANAAN ANGGARAN (DIPA) INDUK  
TAHUN ANGGARAN 2024  
NOMOR : DIPA-032.03-0/2024



II. RINCIAN ALOKASI ANGGARAN PER SATKER

A. IDENTITAS UNIT :

1. KEMENTERIAN NEGARA / LEMBAGA : 032 KEMENTERIAN KELAUTAN DAN PERIKANAN  
2. UNIT ORGANISASI : 032.03 Ditjen Perikanan Tangkap  
3. PAGU : Rp.946.540.091.000  
(SEMBILAN RATUS EMPAT PULUH ENAM MILIAR LIMA RATUS EMPAT PULUH JUTA SEMBILAN PULUH SATU RIBU RUPIAH)

B. RINCIAN ALOKASI ANGGARAN PER SATKER

(dalam ribuan rupiah)

NO	KODE	PROGRAM / PROPINSI / SATKER / SUMBER DANA	KP KD DK TP UB	JENIS BELANJA				PAGU/TARGET PENDAPATAN	TERCATAT
				PEGAWAI	BARANG	MODAL	BANTUAN SOSIAL		
1	2	3	4	5	6	7	8	9=5+6+7+8	10
	A00	RM		7.113.763	5.817.900	0	0	12.931.663	0
	D00	PNBP		0	0	2.077.140	0	2.077.140	1.368.490
	03	JAWA TENGAH		24.685.825	20.981.539	2.290.264	0	47.957.628	1.483.681
	039163	DINAS KELAUTAN DAN PERIKANAN PROVINSI JAWA TENGAH	TP	0	707.039	0	0	707.039	707.039
	A00	RM		0	707.039	0	0	707.039	707.039
	239150	BALAI BESAR PENANGKAPAN IKAN	KD	9.562.857	7.303.740	1.000.000	0	17.866.597	0
	A00	RM		9.562.857	7.303.740	1.000.000	0	17.866.597	0
	239171	PELABUHAN PERIKANAN NUSANTARA PEKALONGAN	KD	5.970.150	5.586.540	361.464	0	11.918.154	168.856
	A00	RM		5.970.150	5.586.540	0	0	11.556.690	0
	D00	PNBP		0	0	361.464	0	361.464	168.856
	518117	PELABUHAN PERIKANAN SAMUDERA CILACAP	KD	9.152.818	7.384.220	928.800	0	17.465.838	607.786
	A00	RM		9.152.818	7.288.340	0	0	16.441.158	0
	D00	PNBP		0	95.880	928.800	0	1.024.680	607.786
	04	DI YOGYAKARTA		0	147.650	0	0	147.650	147.650
	049097	DINAS KELAUTAN DAN PERIKANAN PROVINSI YOGYAKARTA	TP	0	147.650	0	0	147.650	147.650

KETENTUAN

DIPA Induk ini dituangkan lebih lanjut ke dalam DIPA Petikan dan DIPA Petikan dimaksud berlaku sebagai dokumen pelaksanaan kegiatan Satker.



**DAFTAR ISI AN PELAKSANAAN ANGGARAN (DIPA) INDUK  
TAHUN ANGGARAN 2024  
NOMOR : DIPA-032.03-0/2024**



**II. RINCIAN ALOKASI ANGGARAN PER SATKER**

**A. IDENTITAS UNIT :**

- 1. KEMENTERIAN NEGARA / LEMBAGA : 032 KEMENTERIAN KELAUTAN DAN PERIKANAN
- 2. UNIT ORGANISASI : 032.03 Ditjen Perikanan Tangkap
- 3. PAGU : Rp.946.540.091.000  
(SEMBILAN RATUS EMPAT PULUH ENAM MILIAR LIMA RATUS EMPAT PULUH JUTA SEMBILAN PULUH SATU RIBU RUPIAH)

**B. RINCIAN ALOKASI ANGGARAN PER SATKER**

(dalam ribuan rupiah)

NO	KODE	PROGRAM / PROPINSI / SATKER / SUMBER DANA	KP KD DK TP UB	JENIS BELANJA				PAGU/TARGET PENDAPATAN	TERCATAT
				PEGAWAI	BARANG	MODAL	BANTUAN SOSIAL		
1	2	3	4	5	6	7	8	9=5+6+7+8	10
	A00	RM		0	147.650	0	0	147.650	147.650
	05	JAWA TIMUR		15.359.350	10.616.660	2.374.716	0	28.350.726	877.553
	059190	DINAS KELAUTAN DAN PERIKANAN PROVINSI JAWA TIMUR	TP	0	342.700	0	0	342.700	342.700
	A00	RM		0	342.700	0	0	342.700	342.700
	427670	PELABUHAN PERIKANAN NUSANTARA PRIGI	KD	8.009.398	4.468.380	611.661	0	13.089.439	247.655
	A00	RM		8.009.398	4.468.380	140.000	0	12.617.778	0
	D00	PNBP		0	0	471.661	0	471.661	247.655
	427692	PELABUHAN PERIKANAN NUSANTARA BRONDONG	KD	7.349.952	5.805.580	1.763.055	0	14.918.587	287.198
	A00	RM		7.349.952	5.805.580	1.000.000	0	14.155.532	0
	D00	PNBP		0	0	763.055	0	763.055	287.198
	06	ACEH		0	560.039	0	0	560.039	560.039
	069145	DINAS KELAUTAN DAN PERIKANAN PROVINSI NANGGROE ACEH DARUSSALAM	TP	0	560.039	0	0	560.039	560.039
	A00	RM		0	560.039	0	0	560.039	560.039
	07	SUMATERA UTARA		14.788.893	12.314.877	956.088	0	28.059.858	1.036.160
	079136	DINAS KELAUTAN DAN PERIKANAN PROVINSI SUMATERA UTARA	TP	0	680.317	0	0	680.317	680.317
	A00	RM		0	680.317	0	0	680.317	680.317
	427655	PELABUHAN PERIKANAN SAMUDERA BELAWAN	KD	7.892.944	6.580.500	196.659	0	14.670.103	74.417

**KETENTUAN**

DIPA Induk ini dituangkan lebih lanjut ke dalam DIPA Petikan dan DIPA Petikan dimaksud berlaku sebagai dokumen pelaksanaan kegiatan Satker.



**DAFTAR ISI AN PELAKSANAAN ANGGARAN (DIPA) INDIK**  
**TAHUN ANGGARAN 2024**  
**NOMOR : DIPA-032.03-0/2024**



**II. RINCIAN ALOKASI ANGGARAN PER SATKER**

**A. IDENTITAS UNIT :**

- 1. KEMENTERIAN NEGARA / LEMBAGA : 032 KEMENTERIAN KELAUTAN DAN PERIKANAN
- 2. UNIT ORGANISASI : 032.03 Ditjen Perikanan Tangkap
- 3. PAGU : Rp.946.540.091.000  
(SEMBILAN RATUS EMPAT PULUH ENAM MILIAR LIMA RATUS EMPAT PULUH JUTA SEMBILAN PULUH SATU RIBU RUPIAH)

**B. RINCIAN ALOKASI ANGGARAN PER SATKER**

(dalam ribuan rupiah)


NO	KODE	PROGRAM / PROPINSI / SATKER / SUMBER DANA	KP KD DK TP UB	JENIS BELANJA				PAGU/TARGET PENDAPATAN	TERCATAT
				PEGAWAI	BARANG	MODAL	BANTUAN SOSIAL		
1	2	3	4	5	6	7	8	9=5+6+7+8	10
	A00	RM		7.892.944	6.580.500	0	0	14.473.444	0
	D00	PNBP		0	0	196.659	0	196.659	74.417
	560401	PELABUHAN PERIKANAN NUSANTARA SIBOLGA	KD	6.895.949	5.054.060	759.429	0	12.709.438	281.426
	A00	RM		6.895.949	5.054.060	0	0	11.950.009	0
	D00	PNBP		0	0	759.429	0	759.429	281.426
	08	SUMATERA BARAT		7.359.594	5.449.440	482.302	0	13.291.336	869.698
	089143	DINAS KELAUTAN DAN PERIKANAN PROVINSI SUMATERA BARAT	TP	0	378.700	0	0	378.700	378.700
	A00	RM		0	378.700	0	0	378.700	378.700
	531488	PELABUHAN PERIKANAN SAMUDERA BUNGUS	KD	7.359.594	5.070.740	482.302	0	12.912.636	490.998
	A00	RM		7.359.594	5.070.740	0	0	12.430.334	105.000
	D00	PNBP		0	0	482.302	0	482.302	385.998
	09	RIAU		0	249.808	0	0	249.808	249.808
	099325	DINAS PERIKANAN DAN KELAUTAN PROVINSI RIAU	TP	0	249.808	0	0	249.808	249.808
	A00	RM		0	249.808	0	0	249.808	249.808
	10	JAMBI		0	221.558	0	0	221.558	221.558
	109131	DINAS KELAUTAN DAN PERIKANAN PROVINSI JAMBI	TP	0	221.558	0	0	221.558	221.558

**KETENTUAN**

DIPA Induk ini dituangkan lebih lanjut ke dalam DIPA Petikan dan DIPA Petikan dimaksud berlaku sebagai dokumen pelaksanaan kegiatan Satker.



**DAFTAR ISI AN PELAKSANAAN ANGGARAN (DIPA) INDUK  
TAHUN ANGGARAN 2024  
NOMOR : DIPA-032.03-0/2024**



**II. RINCIAN ALOKASI ANGGARAN PER SATKER**

**A. IDENTITAS UNIT :**

- 1. KEMENTERIAN NEGARA / LEMBAGA : 032 KEMENTERIAN KELAUTAN DAN PERIKANAN
- 2. UNIT ORGANISASI : 032.03 Ditjen Perikanan Tangkap
- 3. PAGU : Rp.946.540.091.000  
(SEMBILAN RATUS EMPAT PULUH ENAM MILIAR LIMA RATUS EMPAT PULUH JUTA SEMBILAN PULUH SATU RIBU RUPIAH)

**B. RINCIAN ALOKASI ANGGARAN PER SATKER**

(dalam ribuan rupiah)

NO	KODE	PROGRAM / PROPINSI / SATKER / SUMBER DANA	KP KD DK TP UB	JENIS BELANJA				PAGU/TARGET PENDAPATAN	TERCATAT
				PEGAWAI	BARANG	MODAL	BANTUAN SOSIAL		
1	2	3	4	5	6	7	8	9=5+6+7+8	10
	A00	RM		0	221.558	0	0	221.558	221.558
	11	SUMATERA SELATAN		0	302.688	0	0	302.688	302.688
	119114	DINAS KELAUTAN DAN PERIKANAN PROVINSI SUMATERA SELATAN	TP	0	302.688	0	0	302.688	302.688
	A00	RM		0	302.688	0	0	302.688	302.688
	12	LAMPUNG		0	275.780	0	0	275.780	275.780
	129123	DINAS KELAUTAN DAN PERIKANAN PROVINSI LAMPUNG	TP	0	275.780	0	0	275.780	275.780
	A00	RM		0	275.780	0	0	275.780	275.780
	13	KALIMANTAN BARAT		8.446.814	8.538.651	654.111	0	17.639.576	629.593
	139138	DINAS KELAUTAN DAN PERIKANAN PROVINSI KALIMANTAN BARAT	TP	0	286.400	0	0	286.400	286.400
	A00	RM		0	286.400	0	0	286.400	286.400
	239235	PELABUHAN PERIKANAN PANTAI TELUK BATANG	KD	3.001.136	3.920.531	154.116	0	7.075.783	89.913
	A00	RM		3.001.136	3.858.720	0	0	6.859.856	0
	D00	PNBP		0	61.811	154.116	0	215.927	89.913
		Target Pendapatan						305.000	
	239991	PELABUHAN PERIKANAN NUSANTARA PEMANGKAT	KD	5.445.678	4.331.720	499.995	0	10.277.393	253.280
	A00	RM		5.445.678	4.331.720	0	0	9.777.398	0
	D00	PNBP		0	0	499.995	0	499.995	253.280
	14	KALIMANTAN TENGAH		0	249.400	0	0	249.400	249.400

**KETENTUAN**

DIPA Induk ini dituangkan lebih lanjut ke dalam DIPA Petikan dan DIPA Petikan dimaksud berlaku sebagai dokumen pelaksanaan kegiatan Satker.



**DAFTAR ISIAN PELAKSANAAN ANGGARAN (DIPA) INDUK  
TAHUN ANGGARAN 2024  
NOMOR : DIPA-032.03-0/2024**



DS:6435-4967-2485-6720

**II. RINCIAN ALOKASI ANGGARAN PER SATKER**

**A. IDENTITAS UNIT :**

1. KEMENTERIAN NEGARA / LEMBAGA : 032 KEMENTERIAN KELAUTAN DAN PERIKANAN  
2. UNIT ORGANISASI : 032.03 Ditjen Perikanan Tangkap  
3. PAGU : Rp.946.540.091.000  
(SEMBILAN RATUS EMPAT PULUH ENAM MILIAR LIMA RATUS EMPAT PULUH JUTA SEMBILAN PULUH SATU RIBU RUPIAH)

**B. RINCIAN ALOKASI ANGGARAN PER SATKER**

(dalam ribuan rupiah)

NO	KODE	PROGRAM / PROPINSI / SATKER / SUMBER DANA	KP KD DK TP UB	JENIS BELANJA				PAGU/TARGET PENDAPATAN	TERCATAT
				PEGAWAI	BARANG	MODAL	BANTUAN SOSIAL		
1	2	3	4	5	6	7	8	9=5+6+7+8	10
	149124	DINAS KELAUTAN DAN PERIKANAN PROVINSI KALIMANTAN TENGAH	TP	0	249.400	0	0	249.400	249.400
	A00	RM		0	249.400	0	0	249.400	249.400
	15	KALIMANTAN SELATAN		0	287.502	0	0	287.502	287.502
	159118	DINAS KELAUTAN DAN PERIKANAN PROVINSI KALIMANTAN SELATAN	TP	0	287.502	0	0	287.502	287.502
	A00	RM		0	287.502	0	0	287.502	287.502
	16	KALIMANTAN TIMUR		0	206.400	0	0	206.400	206.400
	169124	DINAS PERIKANAN DAN KELAUTAN PROVINSI KALIMANTAN TIMUR	TP	0	206.400	0	0	206.400	206.400
	A00	RM		0	206.400	0	0	206.400	206.400
	17	SULAWESI UTARA		6.475.744	7.090.698	1.288.096	0	14.854.538	682.412
	179113	DINAS KELAUTAN DAN PERIKANAN PROPINSI SULAWESI UTARA	TP	0	316.558	0	0	316.558	316.558
	A00	RM		0	316.558	0	0	316.558	316.558
	633707	PELABUHAN PERIKANAN SAMUDERA BITUNG	KD	6.475.744	6.774.140	1.288.096	0	14.537.980	365.854
	A00	RM		6.475.744	6.774.140	0	0	13.249.884	0
	D00	PNBP		0	0	1.288.096	0	1.288.096	365.854
	18	SULAWESI TENGAH		0	238.650	0	0	238.650	238.650
	189143	DINAS PERIKANAN DAN KELAUTAN PROPINSI SULAWESI TENGAH	TP	0	238.650	0	0	238.650	238.650
	A00	RM		0	238.650	0	0	238.650	238.650
	19	SULAWESI SELATAN		0	574.197	0	0	574.197	574.197

**KETENTUAN**

DIPA Induk ini dituangkan lebih lanjut ke dalam DIPA Petikan dan DIPA Petikan dimaksud berlaku sebagai dokumen pelaksanaan kegiatan Satker.



**DAFTAR ISIAN PELAKSANAAN ANGGARAN (DIPA) INDUK  
TAHUN ANGGARAN 2024  
NOMOR : DIPA-032.03-0/2024**



DS:6435-4967-2485-6720

**II. RINCIAN ALOKASI ANGGARAN PER SATKER**

**A. IDENTITAS UNIT :**

1. KEMENTERIAN NEGARA / LEMBAGA : 032 KEMENTERIAN KELAUTAN DAN PERIKANAN  
2. UNIT ORGANISASI : 032.03 Ditjen Perikanan Tangkap  
3. PAGU : Rp.946.540.091.000  
(SEMBILAN RATUS EMPAT PULUH ENAM MILIAR LIMA RATUS EMPAT PULUH JUTA SEMBILAN PULUH SATU RIBU RUPIAH)

**B. RINCIAN ALOKASI ANGGARAN PER SATKER**

(dalam ribuan rupiah)


NO	KODE	PROGRAM / PROPINSI / SATKER / SUMBER DANA	KP KD DK TP UB	JENIS BELANJA				PAGU/TARGET PENDAPATAN	TERCATAT
				PEGAWAI	BARANG	MODAL	BANTUAN SOSIAL		
1	2	3	4	5	6	7	8	9=5+6+7+8	10
	199137	DINAS PERIKANAN DAN KELAUTAN PROVINSI SULAWESI SELATAN	TP	0	574.197	0	0	574.197	574.197
	A00	RM		0	574.197	0	0	574.197	574.197
	20	SULAWESI TENGGARA		10.092.476	8.868.456	1.547.892	0	20.508.824	1.138.932
	209117	DINAS PERIKANAN DAN KELAUTAN PROVINSI SULAWESI TENGGARA	TP	0	333.465	0	0	333.465	333.465
	A00	RM		0	333.465	0	0	333.465	333.465
	537695	PELABUHAN PERIKANAN SAMUDERA KENDARI	KD	10.092.476	8.534.991	1.547.892	0	20.175.359	805.467
	A00	RM		10.092.476	8.175.580	0	0	18.268.056	0
	D00	PNBP		0	359.411	1.547.892	0	1.907.303	805.467
	21	MALUKU		10.723.971	8.933.805	789.287	0	20.447.063	614.077
	219098	DINAS PERIKANAN DAN KELAUTAN PROVINSI MALUKU	TP	0	276.365	0	0	276.365	276.365
	A00	RM		0	276.365	0	0	276.365	276.365
	622461	PELABUHAN PERIKANAN NUSANTARA AMBON	KD	6.270.059	4.957.720	489.870	0	11.717.649	168.856
	A00	RM		6.270.059	4.957.720	0	0	11.227.779	0
	D00	PNBP		0	0	489.870	0	489.870	168.856
	622475	PELABUHAN PERIKANAN NUSANTARA TUAL	KD	4.453.912	3.699.720	299.417	0	8.453.049	168.856
	A00	RM		4.453.912	3.699.720	0	0	8.153.632	0
	D00	PNBP		0	0	299.417	0	299.417	168.856

**KETENTUAN**

DIPA Induk ini dituangkan lebih lanjut ke dalam DIPA Petikan dan DIPA Petikan dimaksud berlaku sebagai dokumen pelaksanaan kegiatan Satker.



**DAFTAR ISI AN PELAKSANAAN ANGGARAN (DIPA) INDIK**  
**TAHUN ANGGARAN 2024**  
**NOMOR : DIPA-032.03-0/2024**



**II. RINCIAN ALOKASI ANGGARAN PER SATKER**

**A. IDENTITAS UNIT :**

1. KEMENTERIAN NEGARA / LEMBAGA : 032 KEMENTERIAN KELAUTAN DAN PERIKANAN  
2. UNIT ORGANISASI : 032.03 Ditjen Perikanan Tangkap  
3. PAGU : Rp.946.540.091.000  
(SEMBILAN RATUS EMPAT PULUH ENAM MILIAR LIMA RATUS EMPAT PULUH JUTA SEMBILAN PULUH SATU RIBU RUPIAH)

**B. RINCIAN ALOKASI ANGGARAN PER SATKER**

(dalam ribuan rupiah)

NO	KODE	PROGRAM / PROPINSI / SATKER / SUMBER DANA	KP KD DK TP UB	JENIS BELANJA				PAGU/TARGET PENDAPATAN	TERCATAT
				PEGAWAI	BARANG	MODAL	BANTUAN SOSIAL		
1	2	3	4	5	6	7	8	9=5+6+7+8	10
	22	BALI		5.701.376	5.808.050	329.363	0	11.838.789	430.766
	229110	DINAS KELAUTAN DAN PERIKANAN PROVINSI BALI	TP	0	261.910	0	0	261.910	261.910
	A00	RM		0	261.910	0	0	261.910	261.910
	633693	PELABUHAN PERIKANAN NUSANTARA PENGAMBENGAN	KD	5.701.376	5.546.140	329.363	0	11.576.879	168.856
	A00	RM		5.701.376	5.546.140	0	0	11.247.516	0
	D00	PNBP		0	0	329.363	0	329.363	168.856
	23	NUSA TENGGARA BARAT		0	239.030	0	0	239.030	239.030
	239138	DINAS KELAUTAN DAN PERIKANAN PROV. NUSA TENGGARA BARAT	TP	0	239.030	0	0	239.030	239.030
	A00	RM		0	239.030	0	0	239.030	239.030
	24	NUSA TENGGARA TIMUR		0	474.215	0	0	474.215	474.215
	249169	DINAS PERIKANAN DAN KELAUTAN PROV. NUSA TENGGARA TIMUR	TP	0	474.215	0	0	474.215	474.215
	A00	RM		0	474.215	0	0	474.215	474.215
	25	PAPUA		0	343.500	0	0	343.500	343.500
	259107	DINAS KELAUTAN DAN PERIKANAN DAERAH PROVINSI PAPUA	TP	0	343.500	0	0	343.500	343.500
	A00	RM		0	343.500	0	0	343.500	343.500
	26	BENGGULU		0	241.438	0	0	241.438	241.438
	269120	DINAS KELAUTAN DAN PERIKANAN PROVINSI BENGKULU	TP	0	241.438	0	0	241.438	241.438

**KETENTUAN**

DIPA Induk ini dituangkan lebih lanjut ke dalam DIPA Petikan dan DIPA Petikan dimaksud berlaku sebagai dokumen pelaksanaan kegiatan Satker.





DAFTAR ISIAN PELAKSANAAN ANGGARAN (DIPA) INDUK  
TAHUN ANGGARAN 2024  
NOMOR : DIPA-032.03-0/2024



DS:6435-4967-2485-6720

II. RINCIAN ALOKASI ANGGARAN PER SATKER

A. IDENTITAS UNIT :

1. KEMENTERIAN NEGARA / LEMBAGA : 032 KEMENTERIAN KELAUTAN DAN PERIKANAN  
2. UNIT ORGANISASI : 032.03 Ditjen Perikanan Tangkap  
3. PAGU : Rp.946.540.091.000  
(SEMBILAN RATUS EMPAT PULUH ENAM MILIAR LIMA RATUS EMPAT PULUH JUTA SEMBILAN PULUH SATU RIBU RUPIAH)

B. RINCIAN ALOKASI ANGGARAN PER SATKER

(dalam ribuan rupiah)

NO	KODE	PROGRAM / PROPINSI / SATKER / SUMBER DANA	KP KD DK TP UB	JENIS BELANJA				PAGU/TARGET PENDAPATAN	TERCATAT
				PEGAWAI	BARANG	MODAL	BANTUAN SOSIAL		
1	2	3	4	5	6	7	8	9=5+6+7+8	10
	A00	RM		0	241.438	0	0	241.438	241.438
	28	MALUKU UTARA		5.595.380	6.189.788	859.250	0	12.644.418	507.234
	289112	DINAS KELAUTAN DAN PERIKANAN PROVINSI MALUKU UTARA	TP	0	225.808	0	0	225.808	225.808
	A00	RM		0	225.808	0	0	225.808	225.808
	427661	PELABUHAN PERIKANAN NUSANTARA TERNATE	KD	5.595.380	5.963.980	859.250	0	12.418.610	281.426
	A00	RM		5.595.380	5.963.980	0	0	11.559.360	0
	D00	PNBP		0	0	859.250	0	859.250	281.426
	29	BANTEN		4.247.302	6.438.830	946.101	0	11.632.233	773.622
	239146	PELABUHAN PERIKANAN NUSANTARA KARANGANTU	KD	4.247.302	6.233.300	946.101	0	11.426.703	568.092
	A00	RM		4.247.302	6.233.300	560.000	0	11.040.602	455.522
	D00	PNBP		0	0	386.101	0	386.101	112.570
	299391	DINAS KELAUTAN DAN PERIKANAN PROVINSI BANTEN	TP	0	205.530	0	0	205.530	205.530
	A00	RM		0	205.530	0	0	205.530	205.530
	30	KEP. BANGKA BELITUNG		9.101.736	10.294.213	1.477.526	0	20.873.475	652.655
	239214	PELABUHAN PERIKANAN NUSANTARA SUNGAILIAT	KD	4.587.925	5.793.880	425.667	0	10.807.472	168.856
	A00	RM		4.587.925	5.793.880	0	0	10.381.805	0
	D00	PNBP		0	0	425.667	0	425.667	168.856

KETENTUAN

DIPA Induk ini dituangkan lebih lanjut ke dalam DIPA Petikan dan DIPA Petikan dimaksud berlaku sebagai dokumen pelaksanaan kegiatan Satker.



**DAFTAR ISIAN PELAKSANAAN ANGGARAN (DIPA) INDUK  
TAHUN ANGGARAN 2024  
NOMOR : DIPA-032.03-0/2024**



DS:6435-4967-2485-6720

**II. RINCIAN ALOKASI ANGGARAN PER SATKER**

**A. IDENTITAS UNIT :**

1. KEMENTERIAN NEGARA / LEMBAGA : 032 KEMENTERIAN KELAUTAN DAN PERIKANAN  
2. UNIT ORGANISASI : 032.03 Ditjen Perikanan Tangkap  
3. PAGU : Rp.946.540.091.000  
(SEMBILAN RATUS EMPAT PULUH ENAM MILIAR LIMA RATUS EMPAT PULUH JUTA SEMBILAN PULUH SATU RIBU RUPIAH)

**B. RINCIAN ALOKASI ANGGARAN PER SATKER**

(dalam ribuan rupiah)


NO	KODE	PROGRAM / PROPINSI / SATKER / SUMBER DANA	KP KD DK TP UB	JENIS BELANJA				PAGU/TARGET PENDAPATAN	TERCATAT
				PEGAWAI	BARANG	MODAL	BANTUAN SOSIAL		
1	2	3	4	5	6	7	8	9=5+6+7+8	10
	239221	PELABUHAN PERIKANAN NUSANTARA TANJUNG PANDAN	KD	4.513.811	4.297.960	1.051.859	0	9.863.630	281.426
	A00	RM		4.513.811	4.297.960	0	0	8.811.771	0
	D00	PNBP		0	0	1.051.859	0	1.051.859	281.426
	309170	DINAS KELAUTAN DAN PERIKANAN PROV. KEPULAUAN BANGKA BELITUNG	TP	0	202.373	0	0	202.373	202.373
	A00	RM		0	202.373	0	0	202.373	202.373
	31	GORONTALO		3.650.934	4.793.980	1.510.357	0	9.955.271	400.541
	310719	PELABUHAN PERIKANAN NUSANTARA KWANDANG	KD	3.650.934	4.618.580	1.510.357	0	9.779.871	225.141
	A00	RM		3.650.934	4.618.580	900.000	0	9.169.514	0
	D00	PNBP		0	0	610.357	0	610.357	225.141
	319098	DINAS PERIKANAN DAN KELAUTAN PROVINSI GORONTALO	TP	0	175.400	0	0	175.400	175.400
	A00	RM		0	175.400	0	0	175.400	175.400
	32	KEPULAUAN RIAU		0	203.150	0	0	203.150	203.150
	329087	DINAS KELAUTAN DAN PERIKANAN PROVINSI KEPULAUAN RIAU	TP	0	203.150	0	0	203.150	203.150
	A00	RM		0	203.150	0	0	203.150	203.150
	33	PAPUA BARAT		0	301.850	0	0	301.850	301.850
	339096	DINAS KELAUTAN DAN PERIKANAN PROVINSI PAPUA BARAT	TP	0	301.850	0	0	301.850	301.850

**KETENTUAN**

DIPA Induk ini dituangkan lebih lanjut ke dalam DIPA Petikan dan DIPA Petikan dimaksud berlaku sebagai dokumen pelaksanaan kegiatan Satker.



**DAFTAR ISIAN PELAKSANAAN ANGGARAN (DIPA) INDUK  
TAHUN ANGGARAN 2024  
NOMOR : DIPA-032.03-0/2024**



DS:6435-4967-2485-6720

**II. RINCIAN ALOKASI ANGGARAN PER SATKER**

**A. IDENTITAS UNIT :**

1. KEMENTERIAN NEGARA / LEMBAGA : 032 KEMENTERIAN KELAUTAN DAN PERIKANAN  
2. UNIT ORGANISASI : 032.03 Ditjen Perikanan Tangkap  
3. PAGU : Rp.946.540.091.000  
(SEMBILAN RATUS EMPAT PULUH ENAM MILIAR LIMA RATUS EMPAT PULUH JUTA SEMBILAN PULUH SATU RIBU RUPIAH)

**B. RINCIAN ALOKASI ANGGARAN PER SATKER**

(dalam ribuan rupiah)

NO	KODE	PROGRAM / PROPINSI / SATKER / SUMBER DANA	KP KD DK TP UB	JENIS BELANJA				PAGU/TARGET PENDAPATAN	TERCATAT
				PEGAWAI	BARANG	MODAL	BANTUAN SOSIAL		
1	2	3	4	5	6	7	8	9=5+6+7+8	10
	A00	RM		0	301.850	0	0	301.850	301.850
	34	SULAWESI BARAT		0	178.808	0	0	178.808	178.808
	340150	DINAS KELAUTAN DAN PERIKANAN PROV. SULAWESI BARAT	TP	0	178.808	0	0	178.808	178.808
	A00	RM		0	178.808	0	0	178.808	178.808
	35	KALIMANTAN UTARA		0	177.650	0	0	177.650	177.650
	632335	DINAS KELAUTAN DAN PERIKANAN PROVINSI KALIMANTAN UTARA	TP	0	177.650	0	0	177.650	177.650
	A00	RM		0	177.650	0	0	177.650	177.650
		<b>TOTAL</b>		205.025.347	667.354.238	74.160.506	0	946.540.091	69.819.142
		RM		205.025.347	577.624.863	33.536.918	0	816.187.128	40.672.322
		PLN		0	35.531.150	14.768.850	0	50.300.000	13.088.850
		PNBP		0	54.098.225	25.854.738	0	79.952.963	15.957.970
		HLN		0	100.000	0	0	100.000	100.000
		PENDAPATAN						3.562.040.173	

**KETENTUAN**

DIPA Induk ini dituangkan lebih lanjut ke dalam DIPA Petikan dan DIPA Petikan dimaksud berlaku sebagai dokumen pelaksanaan kegiatan Satker.


Jakarta, 24 November 2023  
a.n Menteri Kelautan dan Perikanan  
Pit. Direktur Jenderal Perikanan Tangkap



Agus Suherman  
NIP 197608031999031004



**DAFTAR ISIAN PELAKSANAAN ANGGARAN (DIPA) INDUK  
TAHUN ANGGARAN 2024  
NOMOR : DIPA-032.03-0/2024**



DS:6435-4967-2485-6720

**III. RENCANA PENARIKAN DANA DAN PERKIRAAN PENERIMAAN**

**A. IDENTITAS UNIT :**

1. KEMENTERIAN NEGARA / LEMBAGA : 032 KEMENTERIAN KELAUTAN DAN PERIKANAN  
2. UNIT ORGANISASI : 032.03 Ditjen Perikanan Tangkap  
3. PAGU : Rp.946.540.091.000

(SEMBILAN RATUS EMPAT PULUH ENAM MILIAR LIMA RATUS EMPAT PULUH JUTA SEMBILAN PULUH SATU RIBU RUPIAH)

**B. RENCANA PER PROGRAM**

(dalam ribuan rupiah)

NO	KODE	URAIAN PROGRAM	PAGU	JANUARI	PEBRUARI	MARET	APRIL	MEI	JUNI	JULI	AGUSTUS	SEPTEMBER	OKTOBER	NOPEMBER	DESEMBER
1	032.03.HB	Program Pengelolaan Perikanan dan Kelautan													
		RENCANA PENARIKAN DANA	474.304.744	26.319.450	28.161.859	29.964.552	38.132.936	39.413.098	41.136.936	55.696.290	47.443.917	42.622.515	41.379.377	40.822.001	43.211.813
		PERKIRAAN / TARGET PENDAPATAN	3.561.735.173	296.795.672	296.810.918	296.817.418	296.823.918	296.827.918	296.813.418	296.810.918	296.827.918	296.824.458	296.826.419	296.793.919	296.762.277
2	032.03.WA	Program Dukungan Manajemen													
		RENCANA PENARIKAN DANA	472.235.347	29.702.220	37.061.000	39.084.159	40.051.730	38.775.240	42.495.189	40.917.545	38.386.165	37.901.233	38.309.070	40.734.577	48.817.219
		PERKIRAAN / TARGET PENDAPATAN	305.000	25.416	25.416	25.416	25.416	25.416	25.416	25.416	25.416	25.416	25.416	25.416	25.424
		<b>TOTAL RENCANA PENARIKAN DANA</b>	<b>946.540.091</b>	<b>56.021.670</b>	<b>65.222.859</b>	<b>69.048.712</b>	<b>78.184.665</b>	<b>78.188.338</b>	<b>83.632.125</b>	<b>96.613.835</b>	<b>85.830.083</b>	<b>80.523.748</b>	<b>79.688.447</b>	<b>81.556.578</b>	<b>92.029.031</b>
		<b>TOTAL PERKIRAAN / TARGET PENDAPATAN</b>	<b>3.562.040.173</b>	<b>296.821.088</b>	<b>296.836.334</b>	<b>296.842.834</b>	<b>296.849.334</b>	<b>296.853.334</b>	<b>296.838.834</b>	<b>296.836.334</b>	<b>296.853.334</b>	<b>296.849.874</b>	<b>296.851.835</b>	<b>296.819.335</b>	<b>296.787.701</b>

Jakarta, 24 November 2023  
a.n Menteri Kelautan dan Perikanan  
Plt. Direktur Jenderal Perikanan Tangkap



Agus Suherman  
NIP 197608031999031004