

Pelabuhan Perikanan Samudera
Nizam Zachman Jakarta

LAPORAN KINERJA

Triwulan I, Tahun 2024



KEMENTERIAN
KELAUTAN DAN
PERIKANAN

Lembar Pengesahan



TRIWULAN I TAHUN 2024 PELABUHAN PERIKANAN SAMUDERA NIZAM ZACHMAN JAKARTA

Jakarta, 11 April 2024

Disetujui oleh,
Penanggung Jawab
Kepala PPS Nizam Zachman Jakarta

A handwritten signature in black ink, appearing to be "Asep Saepulloh".

Asep Saepulloh

Disusun oleh
Ketua Tim
Kepala Subbagian Umum

A handwritten signature in black ink, appearing to be "Nova Santosa".

Nova Santosa

KATA PENGANTAR

Puji syukur kita panjatkan kepada Allah SWT, karena atas perkenaan dan karunia-Nya, sehingga Pelabuhan Perikanan Samudera (PPS) Nizam Zachman Jakarta dapat menyelesaikan penyusunan Laporan Kinerja (LKJ) Triwulan I Tahun 2024. Laporan Kinerja PPS Nizam Zachman Jakarta disusun sebagai pertanggungjawaban organisasi kepada pemangku kepentingan atas pelaksanaan tugas dan fungsinya. Pelabuhan Perikanan Samudera Nizam Zachman Jakarta senantiasa mengupayakan seluruh rencana aksi yang ada dilaksanakan secara optimal, efektif dan efisien, sebagaimana mestinya dengan harapan target indikator kinerja yang terdapat pada Rencana Strategis (Renstra) dan Rencana Kerja (Renja) dapat tercapai dengan maksimal dan dilaporkan dalam bentuk Laporan Kinerja.

Proses penyusunan laporan kinerja ini merupakan bentuk pertanggungjawaban pelaksanaan prinsip akuntabilitas dan transparansi berdasarkan Peraturan Menteri Pendayagunaan Aparatur Negara dan Reformasi Birokrasi Republik Indonesia Nomor 53 Tahun 2014 tentang Petunjuk Teknis Perjanjian Kinerja, Pelaporan Kinerja dan Tata Cara Reviu atas Laporan Kinerja Instansi Pemerintah Ditjen Perikanan Tangkap kepada publik dengan mengacu kepada ketentuan Peraturan Presiden Nomor 29 Tahun 2014 tentang Sistem Akuntabilitas Kinerja Instansi Pemerintah serta berpedoman pada Peraturan Menteri Pendayagunaan Aparatur Negara dan Reformasi Birokrasi (PAN-RB) Nomor 29 Tahun 2010 tentang Pedoman Penyusunan Penetapan Kinerja dan Pelaporan Akuntabilitas Kinerja Instansi Pemerintah.

Landasan dari penyusunan Laporan Kinerja ini adalah Perjanjian Kinerja yang telah disepakati antara Dirjen Perikanan Tangkap dengan Kepala PPS Nizam Zachman Jakarta yang mengacu pada Rencana Strategis (Renstra) Tahun 2020-2024 Pelabuhan Perikanan Samudera (PPS) Nizam Zachman Jakarta dengan menyajikan analisa realisasi dengan target atas indikator kinerja PPS Nizam Zachman Jakarta Tahun 2024.

Kami berharap apa yang disajikan dalam Laporan Kinerja Pelabuhan Perikanan Samudera Nizam Zachman Jakarta Triwulan I Tahun 2024 ini dapat menjadi masukan kepada seluruh pihak terkait dalam memahami proses pelaksanaan tugas di Pelabuhan Perikanan Samudera Nizam Zachman Jakarta pada Triwulan I Tahun 2024, kami mengharapkan kritik dan saran yang membangun dari pembaca sebagai bahan untuk penyempurnaan penyusunan Laporan Kinerja ke depan.

Tim Penyusun

RINGKASAN EKSEKUTIF

PPS Nizam Zachman Jakarta sebagai Unit Pelaksana Teknis yang berada di bawah dan bertanggungjawab kepada Direktorat Jenderal Perikanan Tangkap (DJPT), Kementerian Kelautan dan Perikanan yang diberikan kewenangan untuk melaksanakan tugas-tugas umum pemerintahan di pelabuhan perikanan sesuai dengan Peraturan Menteri Kelautan dan Perikanan Republik Indonesia Nomor PER. 66/PERMEN-KP/2020 tentang Organisasi dan Tata Kerja Direktorat Jenderal Perikanan Tangkap.

Dalam mendukung pencapaian visi PPS Nizam Zachman Jakarta tahun 2020-2024 yaitu "Terwujudnya Perikanan Tangkap yang Maju dan Berkelanjutan serta Masyarakat Perikanan Tangkap yang Mandiri dan Sejahtera" untuk mewujudkan "Indonesia Maju yang Berdaulat, Mandiri, dan Berkepribadian berlandaskan Gotong-Royong" yang merupakan adopsi langsung dari visi Direktorat Jenderal Perikanan Tangkap, sehingga PPS Nizam Zachman Jakarta mempunyai peran penting dalam kemajuan dan keberlanjutan perikanan tangkap di pelabuhan perikanan serta mewujudkan masyarakat perikanan tangkap yang mandiri dan sejahtera khususnya di daerah DKI Jakarta dan sekitarnya.

Sedangkan misi PPS Nizam Zachman Jakarta dalam mencapai visinya, ditetapkan misi PPS Nizam Zachman Jakarta yaitu PPS Nizam Zachman Jakarta melaksanakan 2 (dua) misi yaitu :

- 1) Struktur Ekonomi yang Produktif, Mandiri, dan Berdaya Saing, meliputi peningkatan nilai tambah dari pemanfaatan infrastruktur perikanan tangkap dan melanjutkan revitalisasi industri perikanan tangkap dan infrastruktur pendukungnya untuk menyongsong revolusi industri 4.0.
- 2) Pengelolaan Pemerintahan yang Bersih, Efektif, dan Terpercaya, meliputi reformasi birokrasi PPS Nizam Zachman Jakarta.

Dalam mendukung visi dan misi PPS Nizam Zachman Jakarta tahun 2020-2024, pelabuhan perikanan mendapatkan alokasi anggaran tahun 2024 sebesar Rp41.851.006.000,- (empat puluh satu milyar delapan ratus lima puluh satu juta enam ribu rupiah). Alokasi anggaran Pelabuhan Perikanan Samudera Nizam Zachman Jakarta tersebut terbagi dalam 2 (dua) program, yaitu :

- 1) Program Pengelolaan Perikanan dan Kelautan
 - Pengelolaan Kapal Perikanan, Alat Penangkapan Ikan dan Pengawakan Kapal Perikanan Pengelolaan Perizinan dan Kenelayanan;
 - Pengelolaan Pelabuhan Perikanan.
 - Pengelolaan Perizinan dan Kenelayanan
 - Pengelolaan Sumber Daya Ikan
- 2) Program Dukungan Manajemen
 - Dukungan Manajemen Internal Lingkup Ditjen Perikanan Tangkap.

Realisasi pagu anggaran PPS Nizam Zachman Jakarta pada tahun 2024 atau sampai dengan tanggal 31 Maret 2024 adalah sebesar Rp6.298.243.071,- atau 15.05%,- (Enam Milyar Dua Ratus Sembilan Puluh Delapan Juta Dua Ratus Empat Pulus Tiga Ribu Tujuh Puluh Satu Rupiah) dari total pagu anggaran PPS Nizam Zachman Jakarta tahun 2024 yang secara rinci dapat dilihat pada tabel di bawah ini.

Tabel 1 Realisasi Pagu Anggaran Tahun 2024 Berdasarkan Program/Kegiatan

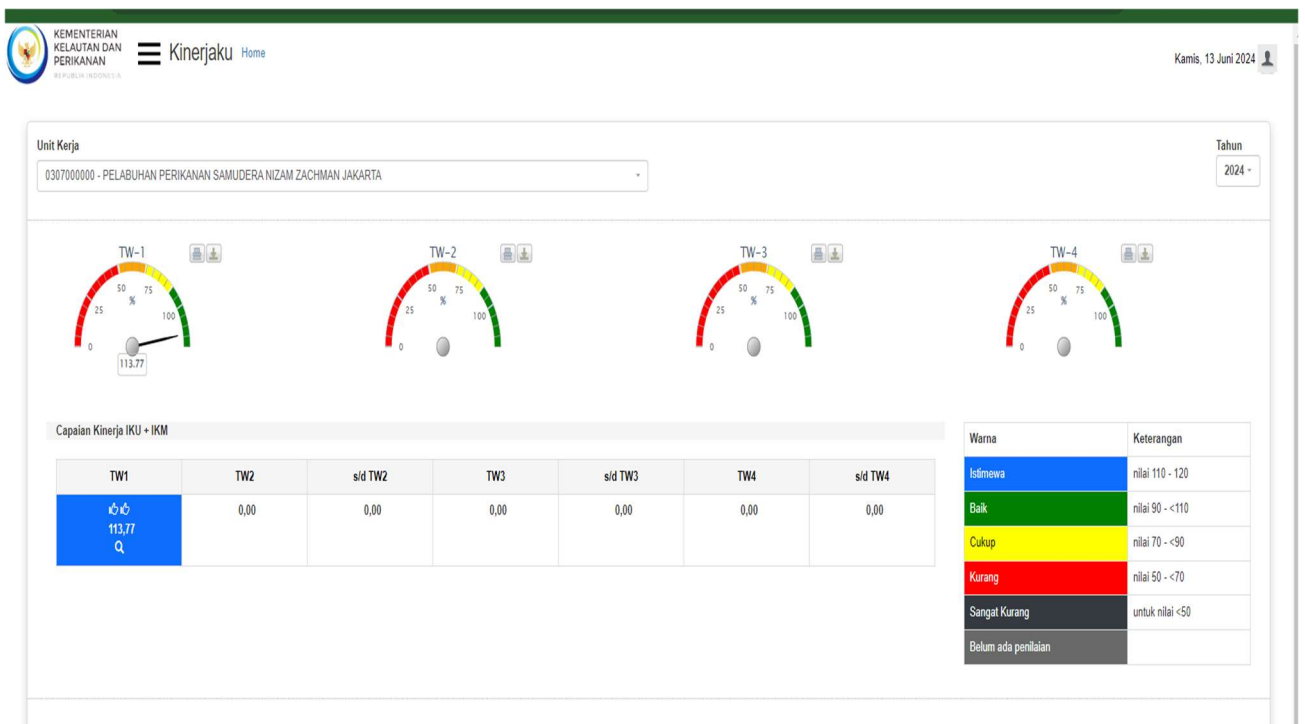
No	Program/Kegiatan	DIPA 2024		% Capaian
		Pagu (Rp.)	Realisasi (Rp.)	
1.	Program Pengelolaan Perikanan dan Kelautan	13.972.151.000	1,165,807,055	8.41
	- Pengelolaan Kapal Perikanan, Alat Penangkapan Ikan dan Pengawakan Kapal Perikanan	64.000.000	0	0
	- Pengelolaan Pelabuhan Perikanan	13.857.301.000	1,165,807,055	8.41
	- Pengelolaan Perizinan dan Kenelayanan	8.000.000	0	0
	- Pengelolaan Sumber Daya Ikan	42.850.000	0	0
2.	Program Dukungan Manajemen	27.878.855.000	5,132,436,016	18.41
	- Dukungan Manajemen Internal Lingkup Ditjen Perikanan Tangkap	27.878.855.000	5,132,436,016	18.41

	TOTAL	41.851.006.000	6,298,243,071	15.05
--	--------------	-----------------------	----------------------	--------------

Tabel 2 Pagu Anggaran Tahun 2024 Berdasarkan Jenis Belanja

No	Jenis Belanja	DIPA 2024		% Capaian
		Pagu (Rp.)	Realisasi (Rp.)	
1.	Belanja Pegawai	9,161,713,000	2,657,996,751	29.01%
2.	Belanja Barang	24,515,241,000	3,640,246,320	14.85%
3.	Belanja Modal	8,174,052,000	0	
TOTAL		41,851,006,000	6,298,243,071	15.05%

Laporan Kinerja Pelabuhan Perikanan Samudera Nizam Zachman Jakarta Triwulan I Tahun 2024 menyajikan capaian strategis organisasi yang tercermin dalam capaian Indikator Kinerja Utama (IKU) dan Indikator Kinerja Manajerial (IKM). Dengan dukungan anggaran Rp41.851.006.000,- yang terealisasi sebesar Rp9.636.618.532,- atau 29.42% dari total pagu Tahun 2024. Sedangkan secara kinerja dengan hasil capaian sasaran strategis yang ditetapkan secara umum dan dapat memenuhi target dengan Nilai Capaian Indikator Kinerja Utama (IKU) ditambahkan dengan Nilai Indikator Kinerja (IK) sebesar 113,77%. Nilai Pengukuran Sasaran Strategis (NPSS) PPS Nizam Zachman Jakarta pada Tahun 2024 yaitu sebesar 113,77%, sesuai gambar di bawah ini.



Gambar 1 Dashboard NPSS PPS Nizam Zachman Jakarta Triwulan I Tahun 2024

Berdasarkan hasil NPSS PPS Nizam Zachman Jakarta Triwulan I Tahun 2024 sebesar 113,77%, merupakan hasil capaian dari indikator kinerja yang telah ditetapkan sesuai dengan kesepakatan yang tertuang pada Perjanjian Kinerja dengan ditandatangani antara Dirjen Perikanan Tangkap dengan Kepala PPS Nizam Zachman Jakarta. Namun jika dilihat dari frekuensi capaian targetnya, jumlah indikator kinerja pada Tahun 2024 sebanyak 18 indikator kinerja yang terbagi ke dalam 7 (tujuh) sasaran. Secara rinci target kinerja PPS Nizam Zachman Jakarta pada Tahun 2024 dapat dilihat pada tabel 3.

Tabel 3 Target Indikator Kinerja PPS Nizam Zachman Jakarta Tahun 2024

NO	SASARAN KEGIATAN	INDIKATOR KINERJA	TARGET
1.	Nilai PNBPN Sektor Perikanan Tangkap Meningkatkan di Pelabuhan Perikanan Samudera Nizam Zachman Jakarta	1. Penerimaan PNBPN Non SDA di Pelabuhan Perikanan Samudera Nizam Zachman Jakarta (Rp juta)	24.846,62
2.	Produktivitas perikanan tangkap di Pelabuhan Perikanan Samudera Nizam Zachman Jakarta meningkat	2. Volume Produksi Perikanan Tangkap di Pelabuhan Perikanan Samudera Nizam Zachman Jakarta (Ton)	158.686
3.	Pengelolaan Pelabuhan Perikanan Samudera Nizam Zachman Jakarta yang berdaya saing	3. Persentase Permohonan Pengusahaan Yang Dianalisa dan/atau dievaluasi di Pelabuhan Perikanan Samudera Nizam Zachman Jakarta (Persen)	100
		4. Tingkat Kinerja Pelabuhan Perikanan Samudera Nizam Zachman Jakarta (Nilai)	84
		5. Tingkat Pelayanan Kesyahbandaran Pelabuhan Perikanan Samudera Nizam Zachman Jakarta (Persen)	81
4.	Pengembangan dan peningkatan fasilitas Pelabuhan Perikanan Samudera Nizam Zachman Jakarta yang optimal	6. Persentase Pengendalian Pengembangan Fasilitas Pelabuhan Perikanan Samudera Nizam Zachman Jakarta (Persen)	90
		7. Nilai Pengendalian Lingkungan di Pelabuhan Perikanan Samudera Nizam Zachman Jakarta (Nilai)	30,10
5.	Pengelolaan kapal perikanan dan alat penangkapan ikan yang berdaya saing di Pelabuhan Perikanan Samudera Nizam Zachman Jakarta	8. Kapal Perikanan Izin Daerah Yang Memenuhi Ketentuan (Kapal)	530
6.	Pengelolaan Awak Kapal Perikanan yang Tersertifikasi/Terlindungi di Pelabuhan Perikanan Samudera Nizam Zachman Jakarta	9. Persentase Peningkatan Pengetahuan Kompetensi dan Perlindungan Nelayan/Awak Kapal Perikanan (Persen)	31
7.	Tata Kelola pemerintah yang baik di lingkungan Pelabuhan Perikanan Samudera Nizam Zachman Jakarta	10. Nilai Pembangunan Zona Integritas menuju Wilayah Bebas dari Korupsi (WBK) Pelabuhan Perikanan Samudera Nizam Zachman Jakarta (Nilai)	45,10
		11. Persentase Rekomendasi Hasil Pengawasan Yang Dimanfaatkan Untuk Perbaikan Kinerja Pelabuhan Perikanan Samudera Nizam Zachman Jakarta (Persen)	80
		12. Nilai Rekonsiliasi Kinerja Pelabuhan Perikanan Samudera Nizam Zachman Jakarta (Nilai)	94
		13. Indeks Profesionalitas ASN di Pelabuhan Perikanan Samudera Nizam Zachman Jakarta (Indeks)	84
		14. Tingkat Kepatuhan Pengadaan Barang/Jasa Pelabuhan Perikanan Samudera Nizam Zachman Jakarta (Persen)	80
		15. Tingkat Kepatuhan Pengelolaan BMN Pelabuhan Perikanan Samudera Nizam Zachman Jakarta (Persen)	80
		16. Nilai IKPA Pelabuhan Perikanan Samudera Nizam Zachman Jakarta (Nilai)	93,76
		17. Nilai Kinerja Anggaran Pelabuhan Perikanan Samudera Nizam Zachman Jakarta (Nilai)	86
18.	Nilai Survei Kepuasan Masyarakat Lingkup Pelabuhan Perikanan Samudera Nizam Zachman Jakarta (Indeks)	88,30	

Berdasarkan tabel di atas, dari 18 indikator kinerja lingkup PPS Nizam Zachman Jakarta pada Tahun 2024, indikator kinerja yang digunakan sebagai target pada Triwulan I Tahun 2024 di PPS Nizam Zachman Jakarta yaitu 7 (tujuh) indikator kinerja yaitu :

- 1) Penerimaan PNBPN Non SDA di Pelabuhan Perikanan Samudera Nizam Zachman Jakarta (Rp Juta)
- 2) Volume produksi perikanan tangkap di Pelabuhan Perikanan Samudera Nizam Zachman Jakarta (ton)
- 3) Tingkat Kinerja Pelabuhan Perikanan Samudera Nizam Zachman Jakarta (nilai)
- 4) Nilai Pengendalian Lingkungan di Pelabuhan Perikanan Samudera Nizam Zachman Jakarta (nilai)
- 5) Kapal Perikanan izin daerah yang memenuhi ketentuan (kapal)
- 6) Presentase Rekomendasi Hasil Pengawasan yang dimanfaatkan untuk perbaikan kinerja Pelabuhan Perikanan Samudera Nizam Zachman Jakarta (persen)
- 7) Nilai Survei Kepuasan Masyarakat Lingkup Pelabuhan Perikanan Samudera Nizam Zachman Jakarta (indeks).

Daftar Isi

Lembar Pengesahan	2
KATA PENGANTAR	3
RINGKASAN EKSEKUTIF	4
DAFTAR TABEL	8
DAFTAR GAMBAR	10
BAB I. PENDAHULUAN	11
7.1 Latar Belakang	11
7.2 Tugas dan Fungsi Organisasi	11
7.2.1 Koordinator Operasional Pelabuhan dan Kesyahbandaran (OPK).....	12
7.2.2 Koordinator Tata Kelola dan Pelayanan Usaha (TKPU).....	12
7.2.3 Subbagian Umum	13
7.2.4 Kelompok Jabatan Fungsional Tertentu	13
7.3 Sumber Daya Manusia PPS Nizam Zachman Jakarta	13
7.4 Sistematika Laporan	14
BAB II. PERENCANAAN KINERJA	16
2.1 Visi dan Misi Pelabuhan.....	16
2.2 Tujuan dan Sasaran Strategis Pelabuhan	16
2.3 Target Kinerja Tahun 2023.....	17
2.4 Rencana Aksi Penetapan Kinerja	19
BAB III. AKUNTABILITAS KINERJA	23
3.1 Capaian Kinerja Organisasi	23
BAB IV. PENUTUP	55
4.1 Kesimpulan.....	55
4.2 Saran	56

DAFTAR TABEL

Tabel 1 Realisasi Pagu Anggaran Tahun 2024 Berdasarkan Program/Kegiatan	3
Tabel 2 Pagu Anggaran Tahun 2024 Berdasarkan Jenis Belanja	5
Tabel 3 Target Indikator Kinerja PPS Nizam Zachman Jakarta Tahun 2024.....	6
Tabel 4 Target Kinerja Pelabuhan Perikanan Samudera Nizam Zachman Jakarta Tahun 2024.....	16
Tabel 5 Komposisi Target dan Realisasi Pagu Anggaran Berdasarkan Jenis Kegiatan Triwulan I Tahun 2024.....	17
Tabel 6 Target dan realisasi IKU Penerimaan PNPB di Pelabuhan Perikanan Samudera Nizam Zachman Jakarta (Rp Juta).....	20
Tabel 7 Perbandingan dengan Tahun 2023 pada periode yang sama IKU Penerimaan PNPB di Pelabuhan Perikanan Samudera Nizam Zachman Jakarta (Rp Juta).....	20
Tabel 8 Perbandingan target menengah IKU Penerimaan PNPB di Pelabuhan Perikanan Samudera Nizam Zachman Jakarta (Rp Juta).....	20
Tabel 9 Analisa Efisiensi Penggunaan Sumber Daya IKU Penerimaan PNPB di Pelabuhan Perikanan Samudera Nizam Zachman Jakarta (Rp Juta).....	21
Tabel 10 Analisa Program/kegiatan yang menunjang kinerja IKU Penerimaan PNPB di Pelabuhan Perikanan Samudera Nizam Zachman Jakarta (Rp Juta) ...	21
Tabel 11 Volume produksi perikanan tangkap di PPS Nizam Zachman Jakarta (ton)	22
Tabel 12 Perbandingan target menengah IKU Volume produksi perikanan tangkap di PPS Nizam Zachman Jakarta (ton)	22
Tabel 13 Analisa Efisiensi Penggunaan Sumber Daya IKU Volume produksi perikanan tangkap di PPS Nizam Zachman Jakarta (ton).....	22
Tabel 14 Analisa Program/kegiatan yang menunjang kinerja IKU Volume produksi perikanan tangkap di PPS Nizam Zachman Jakarta (ton)	23
Tabel 15 Target dan realisasi Persentase permohonan pengusahaan yang dianalisa dan/atau dievaluasi di Pelabuhan Perikanan Samudera Nizam	23
Tabel 16 Perbandingan dengan Tahun 2023 pada periode yang sama	23
Tabel 17 Perbandingan target menengah Dokumen kapal perikanan yang diterbitkan di PPS Nizam Zachman Jakarta (Produk).....	24
Tabel 18 Analisa Efisiensi Penggunaan Sumber Daya IKU Dokumen kapal perikanan yang diterbitkan di PPS Nizam Zachman Jakarta (Produk)	24
Tabel 19 Analisa Program/kegiatan yang menunjang kinerja	24
Tabel 20 Target dan realisasi Indikator Kinerja Tingkat Kinerja Pelabuhan Perikanan Samudera Nizam Zachman Jakarta	25
Tabel 21 Perbandingan dengan Tahun 2022 pada periode yang sama IKU Nelayan/awak kapal perikanan yang ditingkatkan pengetahuan/kompetensinya di bidang sarana penangkapan ikan di PPS Nizam Zachman Jakarta (Produk).....	25
Tabel 22 Perbandingan target menengah.....	25
Tabel 23 Analisa Efisiensi Penggunaan Sumber Daya	25
Tabel 24 Analisa Program/kegiatan yang menunjang kinerja IKU	26
Tabel 25 Target dan realisasi IKU Tingkat Pelayanan Kesyahbandaran Pelabuhan Perikanan Samudera Nizam Zachman Jakarta	26
Tabel 26 Perbandingan dengan Tahun 2023 pada periode yang sama.....	26
Tabel 27 Perbandingan target menengah Tingkat Pelayanan Kesyahbandaran Pelabuhan Perikanan Samudera Nizam Zachman Jakarta (persen)	26
Tabel 28 Analisa Efisiensi Penggunaan Sumber Daya IKU Tingkat Pelayanan Kesyahbandaran Pelabuhan Perikanan Samudera Nizam Zachman Jakarta (persen).....	27
Tabel 29 Analisa Program/kegiatan yang menunjang kinerja IKU Tingkat Pelayanan Kesyahbandaran Pelabuhan Perikanan Samudera Nizam Zachman Jakarta (persen)	27
Tabel 30 Target dan realisasi IKU Presentase Pengendalian Pengembangan Fasilitas Pelabuhan Perikanan Samudera Nizam Zachman Jakarta (Persen) ...	27
Tabel 31 Perbandingan dengan Tahun 2022 pada periode yang sama IKU Presentase Pengendalian Pengembangan Fasilitas Pelabuhan Perikanan Samudera Nizam Zachman Jakarta (Persen).....	27
Tabel 32 Perbandingan target menengah IKU Presentase Pengendalian Pengembangan Fasilitas Pelabuhan Perikanan Samudera Nizam Zachman Jakarta (Persen).....	28
Tabel 33 Analisa Efisiensi Penggunaan Sumber Daya IKU Presentase Pengendalian Pengembangan Fasilitas Pelabuhan Perikanan Samudera Nizam Zachman Jakarta (Persen)	28
Tabel 34 Target dan realisasi IKU Nilai pengendalian lingkungan di Pelabuhan Perikanan Samudera Nizam Zachman Jakarta (nilai)	29
Tabel 35 Perbandingan dengan Tahun 2023 pada periode yang sama IKU Nilai pengendalian lingkungan di Pelabuhan Perikanan Samudera Nizam Zachman Jakarta (nilai)	29
Tabel 36 Perbandingan target menengah IKU Nilai pengendalian lingkungan di Pelabuhan Perikanan Samudera Nizam Zachman Jakarta (nilai)	29
Tabel 37 Analisa Efisiensi Penggunaan Sumber Daya IKU Nilai pengendalian lingkungan di Pelabuhan Perikanan Samudera Nizam Zachman Jakarta (nilai).....	30
Tabel 38 Analisa Program/kegiatan yang menunjang kinerja IKU Pelabuhan perikanan yang dikelola dan dianalisis pendataannya di PPS Nizam Zachman Jakarta (Lembaga).....	30
Tabel 39 Target dan realisasi IKU Kapal Perikanan izin daerah yang memenuhi ketentuan (Kapal)	30
Tabel 40 Perbandingan dengan Tahun 2023 pada periode yang sama IKU Kapal Perikanan izin daerah yang memenuhi ketentuan (Kapal)	30
Tabel 41 Perbandingan target menengah IKU Kapal Perikanan izin daerah yang memenuhi ketentuan (Kapal)	31
Tabel 42 Analisa Efisiensi Penggunaan Sumber Daya IKU Kapal Perikanan izin daerah yang memenuhi ketentuan (Kapal).....	31
Tabel 43 Analisa Program/kegiatan yang menunjang kinerja IKU Kapal Perikanan izin daerah yang memenuhi ketentuan (Kapal)	31
Tabel 44 Target dan realisasi IKU Presentase peningkatan kompetensi dan perlindungan nelayan/awak kapal perikanan (persen).....	32
Tabel 45 Perbandingan dengan Tahun 2023 pada periode yang sama	32
Tabel 46 Perbandingan target menengah Presentase peningkatan kompetensi dan perlindungan nelayan/awak kapal perikanan (persen) di Pelabuhan Perikanan Samudera Nizam Zachman Jakarta	32
Tabel 47 Analisa Efisiensi Penggunaan Sumber Daya IKU Dokumen kapal perikanan yang diterbitkan di PPS Nizam Zachman Jakarta (Produk)	32
Tabel 48 Analisa Program/kegiatan yang menunjang kinerja	33
Tabel 49 Target dan realisasi IKM Nilai Capaian Pembangunan Zona integritas menuju WBK Pelabuhan Perikanan di Pelabuhan Perikanan Samudera Nizam Zachman Jakarta(nilai)	33
Tabel 50 Perbandingan dengan Tahun 2022 pada periode yang sama IKM Nilai Capaian Pembangunan Zona integritas menuju WBK Pelabuhan Perikanan di Pelabuhan Perikanan Samudera Nizam Zachman Jakarta(nilai)	33
Tabel 51 Perbandingan target menengah IKM Nilai Capaian Pembangunan Zona integritas menuju WBK Pelabuhan Perikanan di Pelabuhan Perikanan Samudera Nizam Zachman Jakarta(nilai)	34
Tabel 52 Analisa Efisiensi Penggunaan Sumber Daya IKM Nilai Capaian Pembangunan Zona integritas menuju WBK Pelabuhan Perikanan di Pelabuhan Perikanan Samudera Nizam Zachman Jakarta(nilai)	34
Tabel 53 Analisa Program/kegiatan yang menunjang kinerja IKU Nilai Capaian Pembangunan Zona integritas menuju WBK Pelabuhan Perikanan di	

Pelabuhan Perikanan Samudera Nizam Zachman Jakarta(nilai)	34
Tabel 54 Target dan realisasi IKM Persentase Rekomendasi Hasil Pengawasan yang Dimanfaatkan untuk Perbaikan Kinerja Pelabuhan Perikanan Samudera Nizam Zachman Jakarta (Persen)	35
Tabel 55 Perbandingan dengan Tahun 2022 pada periode yang sama IKM Persentase Rekomendasi Hasil Pengawasan yang Dimanfaatkan untuk Perbaikan Kinerja Pelabuhan Perikanan Samudera Nizam Zachman Jakarta (Persen)	35
Tabel 56 Perbandingan target menengah IKM Persentase Rekomendasi Hasil Pengawasan yang Dimanfaatkan untuk Perbaikan Kinerja Pelabuhan Perikanan Samudera Nizam Zachman Jakarta (Persen)	35
Tabel 57 Analisa Efisiensi Penggunaan Sumber Daya IKM Persentase Rekomendasi Hasil Pengawasan yang Dimanfaatkan untuk Perbaikan Kinerja Pelabuhan Perikanan Samudera Nizam Zachman Jakarta (Persen)	36
Tabel 58 Analisa Program/kegiatan yang menunjang kinerja Persentase Rekomendasi Hasil Pengawasan yang Dimanfaatkan untuk Perbaikan Kinerja Pelabuhan Perikanan Samudera Nizam Zachman Jakarta (Persen).....	36
Tabel 59 Target dan realisasi Nilai Rekonsiliasi Kinerja Pelabuhan Perikanan Samudera Nizam Zachman Jakarta (nilai).....	36
Tabel 60 Perbandingan dengan Tahun 2022 pada periode yang sama IKU Nilai Capaian Pembangunan Zona integritas menuju WBK Pelabuhan Perikanan di Pelabuhan Perikanan Samudera Nizam Zachman Jakarta(nilai)	36
Tabel 61 Perbandingan target menengah IKM Nilai Rekonsiliasi Kinerja Pelabuhan Perikanan Samudera Nizam Zachman Jakarta (nilai).....	37
Tabel 62 Analisa Efisiensi Penggunaan Sumber Daya IKU Nilai Rekonsiliasi Kinerja Pelabuhan Perikanan Samudera Nizam Zachman Jakarta (nilai).....	37
Tabel 63 Analisa Program/kegiatan yang menunjang kinerja IKU Nilai Rekonsiliasi Kinerja Pelabuhan Perikanan Samudera Nizam Zachman Jakarta (nilai) ...	37
Tabel 64 IP ASN Pelabuhan Perikanan Samudera Nizam Zachman Jakarta (indeks).....	38
Tabel 65 Perbandingan dengan Tahun 2023 pada periode yang sama IKM IP ASN Pelabuhan Perikanan Samudera Nizam Zachman Jakarta	38
Tabel 66 Perbandingan dengan target menengah IKU IP ASN Pelabuhan Perikanan Samudera Nizam Zachman Jakarta (indeks).....	38
Tabel 67 Analisa Efisiensi Penggunaan Sumber Daya IKM IP ASN Pelabuhan Perikanan Samudera Nizam Zachman Jakarta (indeks)	38
Tabel 68 Analisa Program/kegiatan yang menunjang kinerja IKU IP ASN Pelabuhan Perikanan Samudera Nizam Zachman Jakarta (indeks)	39
Tabel 69 Target dan realisasi IKM Tingkat Kepatuhan Pengadaan Barang/Jasa Pelabuhan Perikanan Samudera Nizam Zachman Jakarta (persen)	39
Tabel 70 Perbandingan dengan Tahun 2022 pada periode yang sama IKM Tingkat Kepatuhan Pengadaan Barang/Jasa Pelabuhan Perikanan Samudera Nizam Zachman Jakarta (persen)	39
Tabel 71 Perbandingan dengan target menengah IKU Tingkat Kepatuhan Pengadaan Barang/Jasa Pelabuhan Perikanan Samudera Nizam Zachman Jakarta (Persen).....	39
Tabel 72 Analisa Efisiensi Penggunaan Sumber Daya IKM Tingkat Kepatuhan Pengadaan Barang/Jasa Pelabuhan Perikanan Samudera Nizam Zachman Jakarta (persen)	40
Tabel 73 Analisa Program/kegiatan yang menunjang kinerja Tingkat Kepatuhan Pengadaan Barang/Jasa Pelabuhan Perikanan Samudera Nizam Zachman Jakarta (persen).....	40
Tabel 75 Target dan realisasi IKM Tingkat Kepatuhan Pengelolaan BMN Pelabuhan Perikanan Samudera Nizam Zachman Jakarta (persen)	40
Tabel 76 Perbandingan dengan Tahun 2023 pada periode yang sama IKM Tingkat Kepatuhan Pengelolaan BMN Pelabuhan Perikanan Samudera Nizam Zachman Jakarta (persen)	41
Tabel 77 Perbandingan dengan target menengah IKU Tingkat Kepatuhan Pengelolaan BMN Pelabuhan Perikanan Samudera Nizam Zachman Jakarta (persen).....	41
Tabel 78 Analisa Efisiensi Penggunaan Sumber Daya IKM Tingkat Kepatuhan Pengelolaan BMN Pelabuhan Perikanan Samudera Nizam Zachman Jakarta (persen)	41
Tabel 79 Analisa Program/kegiatan yang menunjang kinerja Tingkat Kepatuhan Pengelolaan BMN Pelabuhan Perikanan Samudera Nizam Zachman Jakarta (persen).....	41
Tabel 80 Target dan Realisasi Nilai IKPA Pelabuhan Perikanan Samudera Nizam Zachman Jakarta (nilai)	42
Tabel 81 Perbandingan dengan Tahun 2023 pada periode yang sama IKU Nilai IKPA Pelabuhan Perikanan Samudera Nizam Zachman Jakarta (nilai).....	42
Tabel 82 Perbandingan dengan target menengah IKM Nilai IKPA Pelabuhan Perikanan Samudera Nizam Zachman Jakarta (nilai).....	42
Tabel 83 Analisa Efisiensi Penggunaan Sumber Daya IKU Nilai IKPA Pelabuhan Perikanan Samudera Nizam Zachman Jakarta (nilai)	42
Tabel 84 Analisa Program/kegiatan yang menunjang kinerja Nilai IKPA Pelabuhan Perikanan Samudera Nizam Zachman Jakarta (nilai)	43
Tabel 85 Nilai IKPA Pelabuhan Perikanan Samudera Nizam Zachman Jakarta (nilai)	43
Tabel 86 Perbandingan dengan Tahun 2023 pada periode yang sama IKU Nilai Kinerja Anggaran Pelabuhan Perikanan Samudera Nizam Zachman Jakarta (nilai).....	43
Tabel 87 Perbandingan dengan target menengah IKU Nilai Kinerja Anggaran Pelabuhan Perikanan Samudera Nizam Zachman Jakarta (nilai).....	43
Tabel 88 Analisa Efisiensi Penggunaan Sumber Daya IKM Nilai Kinerja Anggaran Pelabuhan Perikanan Samudera Nizam Zachman Jakarta (nilai).....	44
Tabel 89 Analisa Program/kegiatan yang menunjang kinerja Nilai Kinerja Anggaran Pelabuhan Perikanan Samudera Nizam Zachman Jakarta (nilai).....	44
Tabel 90 Target dan Realisasi Nilai Kepuasan Masyarakat Lingkup Pelabuhan Perikanan Samudera Nizam Zachman Jakarta (Nilai)	44
Tabel 91 Perbandingan dengan Tahun 2023 pada periode yang sama IKM Nilai Kinerja Anggaran Pelabuhan Perikanan Samudera Nizam Zachman Jakarta (nilai).....	45
Tabel 92 Perbandingan dengan target menengah IKM Nilai Kinerja Anggaran Pelabuhan Perikanan Samudera Nizam Zachman Jakarta (nilai).....	45
Tabel 93 Analisa Efisiensi Penggunaan Sumber Daya IKM Nilai Kinerja Anggaran Pelabuhan Perikanan Samudera Nizam Zachman Jakarta (nilai).....	45
Tabel 94 Analisa Program/kegiatan yang menunjang kinerja Nilai Kinerja Anggaran Pelabuhan Perikanan Samudera Nizam Zachman Jakarta (nilai).....	45

BAB I. PENDAHULUAN

1.1 Latar Belakang

Salah satu misi pembangunan nasional yang terkait dengan pembangunan kelautan dan perikanan adalah Mewujudkan Indonesia menja di Negara Maritim yang Mandiri, Maju, Kuat dan Berbasis Kepentingan Nasional. Sebagai organisasi yang membantu Presiden untuk membidangi urusan kelautan dan perikanan, maka visi KKP ditetapkan selaras dengan visi pembangunan nasional serta bertujuan untuk mendukung terwujudnya Indonesia sebagai poros maritim dunia. Visi Kementerian Kelautan dan Perikanan yaitu "Terwujudnya Masyarakat Kelautan dan Perikanan yang Sejahtera dan Sumber Daya Kelautan dan Perikanan yang Berkelanjutan untuk mewujudkan Indonesia Maju yang Berdaulat, Mandiri, dan Berkepribadian, berlandaskan Gotong Royong". Sebagai bagian dari pembangunan kelautan dan perikanan, Direktorat Jenderal Perikanan Tangkap yang merupakan salah satu Eselon I dibawah Kementerian Kelautan dan Perikanan mempunyai peran utama dalam mewujudkan kesejahteraan nelayan yaitu sebagai stakeholder bidang perikanan tangkap yang merupakan salah satu target sasaran pembangunan kelautan dan perikanan melalui upaya mewujudkan keberlanjutan sumberdaya perikanan dan keberlanjutan usaha perikanan tangkap.

Dalam menyelenggarakan pemerintahan dengan pelaksanaan pembangunan yang tepat, jelas, terukur dan akuntabel serta penerapan sistem pertanggungjawaban kinerja yang sesuai dengan pedoman penyusunan pelaporan akuntabilitas kinerja instansi pemerintah menjadi tolak ukur penilaian kinerja suatu Instansi Pemerintah. Dalam rangka mendukung terciptanya tujuan dimaksud, maka Instansi Pemerintah di tingkat pusat maupun daerah harus menyusun Laporan Kinerja. Dasar dari penyusunan laporan kinerja sebagaimana yang telah ditetapkan lebih lanjut oleh Kementerian Pemberdayaan Aparatur Negara dan Reformasi Birokrasi melalui Peraturan Menteri PAN dan RB Nomor 53 Tahun 2014 tentang Petunjuk Teknis Perjanjian Kinerja, Pelaporan Kinerja dan Tata Cara Reviu atas Laporan Kinerja Instansi Pemerintah. Substansi yang termaktub di dalam laporan kinerja ini adalah segala pelaksanaan pembangunan yang dilaksanakan oleh Direktorat Jenderal Perikanan Tangkap khususnya.

PPS Nizam Zachman Jakarta dan dilaporkan secara akuntabel sesuai dengan perjanjian kinerja yang ditetapkan meliputi pertanggungjawaban penggunaan anggaran, keberhasilan yang dihasilkan, kegagalan pelaksanaan serta permasalahan-permasalahan yang dihadapi yang disertai dengan tindak lanjut pelaksanaan di tahun mendatang. Adapun tujuan dari pelaporan kinerja ini yakni :

- 1) Memberikan informasi kinerja yang terukur kepada pemberi mandat atas kinerja yang telah dan seharusnya tercapai.
- 2) Sebagai upaya perbaikan yang berkesinambungan bagi instansi pemerintah untuk meningkatkan kinerjanya.

Penyusunan Laporan Kinerja dalam instansi pemerintahan dilakukan guna memberikan gambaran yang jelas, transparan dan dapat dipertanggungjawabkan tentang kinerja suatu instansi pemerintah. Hasilnya diharapkan dapat membantu pimpinan dan seluruh jajaran instansi pemerintah dalam mencermati berbagai permasalahan sebagai bahan acuan dalam menyusun program di tahun berikutnya, dengan demikian progra m di tahun mendatang dapat disusun lebih fokus, efektif, efisien, terukur, transparan dan dapat dipertanggungjawabkan.

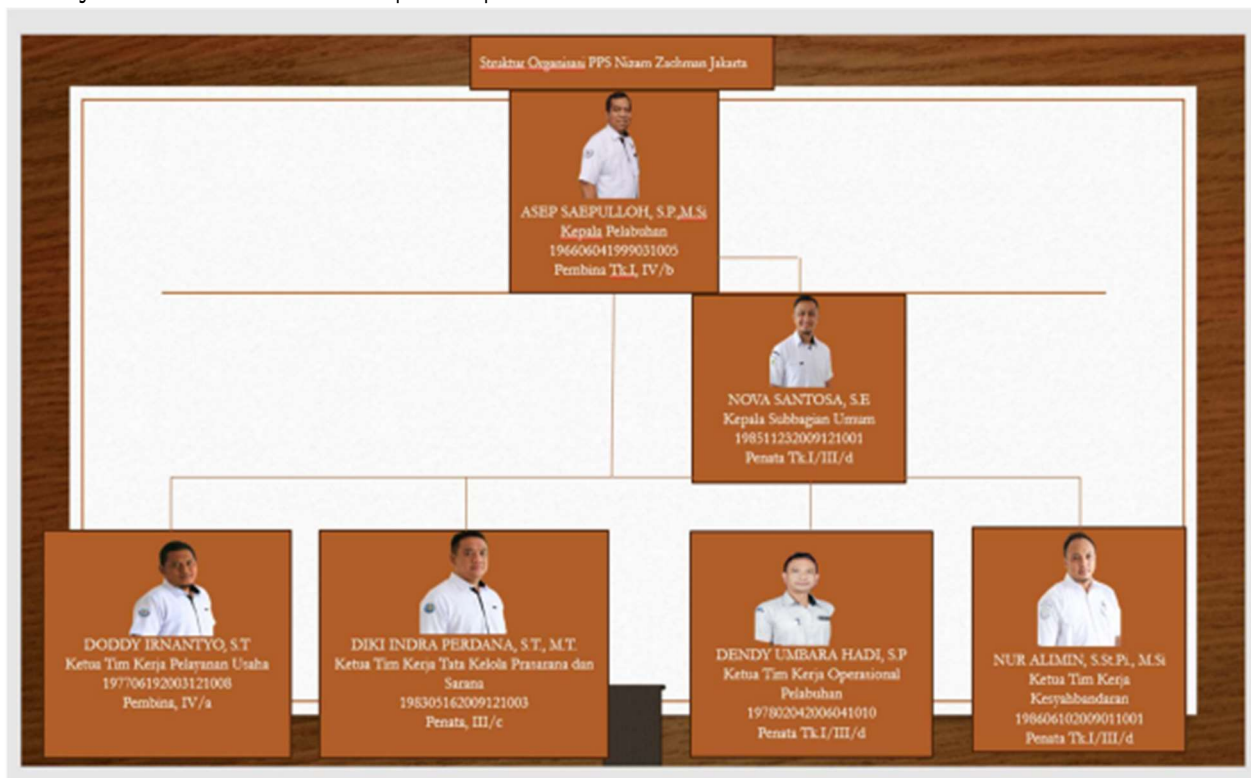
1.2 Tugas dan Fungsi Organisasi

Berdasarkan Peraturan Menteri Kelautan dan Perikanan Republik Indonesia Nomor PER. 66/PERMEN- KP/2020 tentang Organisasi dan Tata Kerja Direktorat Jenderal Perikanan Tangkap, PPS Nizam Zachman Jakarta merupakan Unit Pelaksana Teknis (UPT) yang berada di bawah dan bertanggungjawab kepada Direktorat Jenderal Perikanan Tangkap, Kementerian Kelautan dan Perikanan. Pada pasal 9, satker Pelabuhan Perikanan Samudera (PPS) Nizam Zachman Jakarta melaksanakan tugasnya menyelenggarakan fungsi sebagai berikut:

- 1) Penyusunan, pemantauan, dan evaluasi rencana, program, dan anggaran serta pelaporan dibidang pelabuhan perikanan;
- 2) Pelaksanaan pengaturan keberangkatan, kedatangan, dan keberadaan kapal perikanan di pelabuhan perikanan;
- 3) Pelaksanaan pelayanan penerbitan surat bukti tanda lapor kedatangan dan keberangkatan kapal perikanan;
- 4) Pelaksanaan pemeriksaan logbook penangkapan ikan;
- 5) Pelaksanaan pelayanan penerbitan persetujuan berlayar;
- 6) Pelaksanaan penerbitan sertifikat hasil tangkapan ikan;
- 7) Pelaksanaan pengawasan pengisian bahan bakar;
- 8) Pelaksanaan pembangunan, pengembangan, pemeliharaan, pendayagunaan, dan pengawasan serta pengendalian sarana dan prasarana;
- 9) Pelaksanaan fasilitasi penyuluhan, pengawasan dan pengendalian sumber daya ikan, perkarantinaan ikan, publikasi hasil penelitian, pemantauan wilayah pesisir, wisata bahari, pembinaan mutu, serta pengolahan, pemasaran dan distribusi hasil perikanan;
- 10) Pelayanan jasa, pemanfaatan lahan, dan fasilitas usaha;
- 11) Pelaksanaan pengumpulan data, informasi dan publikasi;

- 12) Pelaksanaan bimbingan teknis dan penerbitan sertifikat cara penanganan ikan yang baik;
- 13) Pelaksanaan inspeksi pengendalian mutu hasil perikanan pada kegiatan penangkapan ikan;
- 14) Pelaksanaan pengendalian lingkungan di pelabuhan perikanan;
- 15) Pelaksanaan urusan ketatausahaan.

Dalam pelaksanaan tugas operasional PPS Nizam Zachman Jakarta dipimpin oleh seorang Kepala Pelabuhan setingkat eselon II.b dan secara teknis bertanggungjawab kepada Direktur Jenderal Perikanan Tangkap, Kementerian Kelautan dan Perikanan. Secara ringkas struktur organisasi PPS Nizam Zachman Jakarta dapat dilihat pada Gambar 2 di bawah ini



Gambar 2 Struktur organisasi PPS Nizam Zachman Jakarta

Berdasarkan Peraturan Menteri Kelautan dan Perikanan Republik Indonesia Nomor PER. 66/PERMEN- KP/2020 tentang Organisasi dan Tata Kerja Direktorat Jenderal Perikanan Tangkap, PPS Nizam Zachman Jakarta merupakan Unit Pelaksana Teknis (UPT) yang berada di bawah dan bertanggungjawab kepada Direktorat Jenderal Perikanan Tangkap, Kementerian Kelautan dan Perikanan.

1.2.1 Tim Kerja Operasional Pelabuhan

Tingkat Kinerja Pelabuhan Tim Kerja Operasional Pelabuhan bertanggung jawab atas 4 IKU yakni:

1. Volume produksi perikanan tangkap di Pelabuhan Perikanan Samudera Nizam Zachman Jakarta (Ton)
2. Tingkat Kinerja Pelabuhan Perikanan Samudera Nizam Zachman Jakarta (nilai)
3. Presentase peningkatan kompetensi dan perlindungan nelayan/awak kapal perikanan (persen)
4. Nilai survey kepuasan masyarakat lingkup Pelabuhan Perikanan Samudera Nizam Zachman Jakarta (indeks)

Uraian Fungsi:

- Penyiapan data dan statistik Pelabuhan Perikanan Samudera Nizam Zachman Jakarta;
- Melakukan identifikasi terkait perhitungan kinerja Pelabuhan Perikanan Samudera Nizam Zachman Jakarta; • Melakukan evaluasi terkait kinerja Pelabuhan Perikanan Samudera Nizam Zachman Jakarta;
- Melaksanakan sosialisasi, bimbingan teknis dan supervisi yang terkait dengan operasional Pelabuhan Perikanan Samudera Nizam Zachman Jakarta;
- Melaksanakan monitoring dan evaluasi kegiatan yang terkait dengan operasional Pelabuhan Perikanan Samudera Nizam Zachman Jakarta;
- Menyiapkan data mutu perikanan di Pelabuhan Perikanan Samudera Nizam Zachman Jakarta;
- Menyiapkan Kegiatan pembinaan dan pemeriksaan terhadap mutu ikan di Pelabuhan Perikanan Samudera Nizam Zachman Jakarta;
- Menyiapkan Kegiatan pengujian mutu hasil perikanan dan melaporkan hasil pengujian mutu yang telah dilakukan di Pelabuhan Perikanan

- Samudera Nizam Zachman Jakarta;
- Menyiapkan dan mempublikasikan data dalam bentuk visual dan nonvisual terkait perkembangan operasional di Pelabuhan Perikanan Samudera Nizam Zachman Jakarta;
- Menyiapkan pengelolaan aplikasi PIP.

1.2.2 Tim Kerja Kesyahbandaran

Tim Kerja Kesyahbandaran bertanggung jawab atas 2 IKU yakni:

1. Tingkat pelayanan kesyahbandaran Pelabuhan Perikanan Samudera Nizam Zachman Jakarta (persen)
2. Kapal perikanan izin daerah yang memenuhi ketentuan (nilai)

Uraian Fungsi:

- Melaksanakan pelayanan perizinan kapal perikanan izin daerah di Pelabuhan Perikanan Samudera Nizam Zachman Jakarta;
- Melaksanakan sosialisasi, bimbingan teknis dan supervisi yang terkait dengan peningkatan Pengetahuan Kompetensi dan Perlindungan Nelayan/Awak Kapal Perikanan di Pelabuhan Perikanan Samudera Nizam Zachman Jakarta;
- Melakukan identifikasi terkait perhitungan kinerja pelayanan kesyahbandaran di Pelabuhan Perikanan Samudera Nizam Zachman Jakarta;
- Melakukan evaluasi terkait kinerja pelayanan kesyahbandaran di Pelabuhan Perikanan Samudera Nizam Zachman Jakarta;
- Melaksanakan pengaturan keberangkatan, kedatangan dan keberadaan kapal perikanan di Pelabuhan Perikanan Samudera Nizam Zachman Jakarta;
- Melaksanakan pelayanan penerbitan Surat Tanda Bukti Laport Kedatangan dan Keberangkatan Kapal Perikanan di Pelabuhan Perikanan Samudera Nizam Zachman Jakarta;
- Melaksanakan pemeriksaan Log Book di Pelabuhan Perikanan Samudera Nizam Zachman Jakarta;
- Melaksanakan pelayanan penerbitan Surat Persetujuan Berlayar di Pelabuhan Perikanan Samudera Nizam Zachman Jakarta;
- Melaksanakan penerbitan Sertifikat Hasil Tangkapan Ikan di Pelabuhan Perikanan Samudera Nizam Zachman Jakarta;
- Melaksanakan pengawasan pengisian bahan bakar di Pelabuhan Perikanan Samudera Nizam Zachman Jakarta;
- Melaksanakan bimbingan teknis kesyahbandaran di Pelabuhan Perikanan Samudera Nizam Zachman Jakarta;
- Menyiapkan pemeriksaan Pemenuhan Persyaratan Pengawakan Kapal Perikanan di Pelabuhan Perikanan Samudera Nizam Zachman Jakarta;
- Menyiapkan pengaturan tambat labuh, bongkar muat, perbaikan kapal dan penyaluran bahan perbekalan kapal di Pelabuhan Perikanan Samudera Nizam Zachman Jakarta;
- Menyiapkan pemeriksaan perencanaan pelayaran dengan selamat sesuai dengan peraturan yang berlaku;
- Melaksanakan sosialisasi, bimbingan teknis dan supervisi yang terkait dengan kesyahbandaran di Pelabuhan Perikanan Samudera Nizam Zachman Jakarta;
- Melaksanakan monitoring dan evaluasi kegiatan yang terkait dengan kesyahbandaran di Pelabuhan Perikanan Samudera Nizam Zachman Jakarta.

1.2.3 Tim Kerja Tata Kelola Prasarana dan Sarana

Tim Kerja Tata Kelola Sarana dan Prasarana memiliki tanggung jawab atas 2 IKU yakni:

1. Persentase Pengendalian Pengembangan Fasilitas Pelabuhan Perikanan Samudera Nizam Zachman Jakarta Nizam Zachman Jakarta (persen)
2. Nilai Pengendalian Lingkungan di Pelabuhan Perikanan Samudera Nizam Zachman Jakarta Nizam Zachman Jakarta (nilai)

Uraian Fungsi:

- Menyiapkan data/informasi yang terkait dengan bahan penyusunan rencana pembangunan dan pengembangan sarana dan prasarana Pelabuhan Perikanan Samudera Nizam Zachman Jakarta;
- Menyiapkan bahan usulan rencana anggaran biaya (RAB) pembangunan dan pengembangan sarana dan prasarana Pelabuhan Perikanan Samudera Nizam Zachman Jakarta;
- Melaksanakan pembangunan, pengembangan, pemeliharaan, pengawasan, dan pengendalian, serta pendayagunaan sarana dan prasarana di Pelabuhan Perikanan Samudera Nizam Zachman Jakarta;
- Melaksanakan, pengawasan, dan pengendalian lingkungan di Pelabuhan Perikanan Samudera Nizam Zachman Jakarta;
- Menyiapkan bahan penyusunan laporan pengawasan penggunaan/ pemanfaatan sarana dan prasarana pelabuhan perikanan oleh pelabuhan perikanan sendiri ataupun oleh pihak swasta;
- Menyiapkan kegiatan pengawasan dan pengendalian terhadap pelaksanaan pemeliharaan sarana prasarana pelabuhan perikanan di Pelabuhan Perikanan Samudera Nizam Zachman Jakarta;
- Melaksanakan fasilitasi penyuluhan, pengawasan dan pengendalian sumber daya ikan, perkarantina ikan, publikasi hasil penelitian, pemantauan wilayah pesisir, wisata bahari, pembinaan mutu, pengolahan, dan pemasaran, serta distribusi hasil perikanan di Pelabuhan Perikanan Samudera Nizam Zachman Jakarta;
- Melaksanakan sosialisasi, bimbingan teknis dan supervisi yang terkait dengan tata kelola sarana dan prasarana di Pelabuhan

- Perikanan Samudera Nizam Zachman Jakarta;
- Melaksanakan monitoring dan evaluasi kegiatan yang terkait dengan tata kelola sarana dan prasarana di Pelabuhan Perikanan Samudera Nizam Zachman Jakarta.

1.2.4 Tim Kerja Pelayanan Usaha

Tim Kerja Pelayanan Usaha bertanggung jawab atas 2 IKU yakni:

1. Penerimaan PNPB Non SDA di Pelabuhan Perikanan Samudera Nizam Zachman Jakarta Nizam Zachman Jakarta (Rp. Juta)
2. Persentase permohonan pengusahaan yang dianalisa dan/atau dievaluasi di Pelabuhan Perikanan Samudera Nizam Zachman Jakarta Nizam Zachman Jakarta (persen)

Uraian Fungsi:

- Melakukan koordinasi dengan unit kerja terkait permohonan pengusahaan di Pelabuhan Perikanan Samudera Nizam Zachman Jakarta;
- Melaksanakan analisis atas rencana kerja pengusahaan (investasi) di Pelabuhan Perikanan Samudera Nizam Zachman Jakarta;
- Melaksanakan pelayanan jasa, pemanfaatan lahan dan fasilitas usaha di Pelabuhan Perikanan Samudera Nizam Zachman Jakarta;
- Menyiapkan bahan penyelenggaraan pelayanan publik terkait pelayanan usaha di Pelabuhan Perikanan Samudera Nizam Zachman Jakarta;
- Melaksanakan sosialisasi, bimbingan teknis dan supervisi yang terkait dengan pelayanan usaha di Pelabuhan Perikanan Samudera Nizam Zachman Jakarta; Melaksanakan monitoring dan evaluasi kegiatan yang terkait dengan pelayanan usaha di Pelabuhan Perikanan Samudera Nizam Zachman Jakarta;
- Menyiapkan tagihan pemanfaatan jasa/layanan di Pelabuhan Perikanan Samudera Nizam Zachman Jakarta.

1.2.5. Tim Kerja Dukungan Manajerial

Tim Kerja Dukungan Manajerial bertanggung jawab atas 8 IKU dukungan manajemen yakni:

1. Nilai Pembangunan Zona integritas menuju WBK Pelabuhan Perikanan Samudera Nizam Zachman Jakarta (nilai)
2. Persentase Rekomendasi Hasil Pengawasan yang Dimanfaatkan untuk Perbaikan Kinerja Pelabuhan Perikanan Samudera Nizam Zachman Jakarta (persen)
3. Nilai Rekonsiliasi kinerja Pelabuhan Perikanan Samudera Nizam Zachman Jakarta Nizam Zachman Jakarta (nilai)
4. Indeks Profesionalitas ASN Pelabuhan Perikanan Samudera Nizam Zachman Jakarta Nizam Zachman Jakarta (indeks)
5. Tingkat Kepatuhan Pengadaan Barang/Jasa Pelabuhan Perikanan Samudera Nizam Zachman Jakarta (persen)
6. Tingkat Kepatuhan Pengelolaan BMN Pelabuhan Perikanan Samudera Nizam Zachman Jakarta Nizam Zachman Jakarta (persen)
7. Nilai IKPA Pelabuhan Perikanan Samudera Nizam Zachman Jakarta Nizam Zachman Jakarta (nilai)
8. Nilai Kinerja Anggaran Pelabuhan Perikanan Samudera Nizam Zachman Jakarta Nizam Zachman Jakarta (nilai)

Uraian Fungsi:

- Menyiapkan bahan penilaian Pembangunan ZI WBK Pelabuhan Perikanan Samudera Nizam Zachman Jakarta (nilai);
- Melakukan penyusunan bahan konsep penyelesaian tindak lanjut temuan aparatur pemeriksa (BPK, Itjen) di unit kerja lingkup Pelabuhan Perikanan Samudera Nizam Zachman Jakarta;
- Melaksanakan monitoring dan evaluasi atas rekonsiliasi kinerja lingkup Pelabuhan Perikanan Samudera Nizam Zachman Jakarta;
- Menyiapkan bahan pengukuran Indeks Profesionalitas Aparatur Sipil Negara (IPASN) lingkup Pelabuhan Perikanan Samudera Nizam Zachman Jakarta;
- Menyiapkan bahan penilaian Kepatuhan Pengadaan Barang/Jasa Pelabuhan Perikanan Samudera Nizam Zachman Jakarta
- Menyiapkan bahan penilaian Kepatuhan Pengelolaan BMN Pelabuhan Perikanan Samudera Nizam Zachman Jakarta;
- Melaksanakan monitoring dan evaluasi atas realisasi anggaran lingkup Pelabuhan Perikanan Samudera Nizam Zachman Jakarta;
- Melakukan koordinasi dengan unit kerja teknis terkait pelaksanaan Survei Kepuasan Masyarakat (SKM) lingkup Pelabuhan Perikanan Samudera Nizam Zachman Jakarta;
- Melaksanakan perencanaan dan penganggaran lingkup Pelabuhan Perikanan Samudera Nizam Zachman Jakarta;
- Melaksanakan pengelolaan kinerja lingkup Pelabuhan Perikanan Samudera Nizam Zachman Jakarta;
- Melaksanakan pengelolaan keuangan lingkup Pelabuhan Perikanan Samudera Nizam Zachman Jakarta;
- Melaksanakan pengelolaan sumber daya manusia aparatur lingkup Pelabuhan Perikanan Samudera Nizam Zachman Jakarta;
- Melaksanakan penyusunan bahan terkait organisasi dan tata laksana di Pelabuhan Perikanan Samudera Nizam Zachman Jakarta;
- Melaksanakan koordinasi dengan unit kerja Sekretariat terkait proses pengadaan barang/jasa di Pelabuhan Perikanan Samudera Nizam Zachman Jakarta;
- Melaksanakan pengelolaan Barang Milik Negara lingkup Pelabuhan Perikanan Samudera Nizam Zachman Jakarta di Pelabuhan Perikanan Samudera Nizam Zachman Jakarta
- Melaksanakan pengelolaan persuratan dan kearsipan lingkup Pelabuhan Perikanan Samudera Nizam Zachman Jakarta di Pelabuhan Perikanan Samudera Nizam Zachman Jakarta;
- Melaksanakan urusan kerumahtanggaan lingkup Pelabuhan Perikanan Samudera Nizam Zachman Jakarta.

1.3 Sumber Daya Manusia PPS Nizam Zachman Jakarta

Pegawai ASN terdiri dari Pegawai Negeri Sipil (PNS) yaitu warga negara Indonesia yang memenuhi syarat tertentu, diangkat sebagai pegawai ASN secara tetap oleh pejabat pembina kepegawaian untuk menduduki jabatan pemerintahan dan memiliki nomor induk pegawai secara nasional. Sedangkan Pegawai Pemerintahan dengan Perjanjian Kerja (PPPK) yaitu warga negara Indonesia yang memenuhi syarat tertentu, diangkat berdasarkan perjanjian kerja sesuai dengan kebutuhan instansi pemerintah untuk jangka waktu tertentu dalam rangka melaksanakan tugas pemerintahan. Pelabuhan Perikanan Samudera Nizam Zachman Jakarta didukung oleh 208 orang pegawai yang terdiri dari PNS sebanyak 47 orang, PPPK sebanyak 33 orang, TKK BKN sebanyak 36 dan Penyedia Jasa Perorangan Lainnya sebanyak 92 orang berasal dari berbagai bidang keahlian.

1.4 Sistematika Laporan

Laporan Kinerja Pelabuhan Perikanan Samudera Nizam Zachman Jakarta Triwulan I Tahun 2024 mengacu kepada Peraturan Menteri Pendayagunaan Aparatur Negara dan Reformasi Birokrasi Nomor 53 Tahun 2014 tentang Petunjuk teknis Perjanjian Kinerja, Pelaporan Kinerja dan Tata Cara Reviu atas Laporan Kinerja Instansi Pemerintah.

Laporan Kinerja ini bertujuan menginformasikan capaian kinerja Pelabuhan Perikanan Samudera Nizam Zachman Jakarta s/d Triwulan I Tahun 2024. Capaian Kinerja (Performance Results) S/d Triwulan I Tahun 2024 tersebut dibandingkan dengan Target Tahunan Perjanjian Kinerja (Performance Plan) Pelabuhan Perikanan Samudera Nizam Zachman Jakarta Tahun 2024 sebagai tolak ukur keberhasilan tahunan organisasi. Adapun kaitan dari sistematika penyajian Laporan Kinerja Pelabuhan Perikanan Samudera Nizam Zachman Jakarta Triwulan I Tahun 2024 sebagai berikut :

1) RINGKASAN EKSEKUTIF

Pada Bab ini disajikan ringkasan secara menyeluruh Laporan Kinerja Pelabuhan Perikanan Samudera Nizam Zachman Jakarta.

2) BAB I PENDAHULUAN

Pada Bab ini disajikan informasi umum tentang tugas, fungsi dan struktur organisasi, sumber daya manusia dan Sistematika Laporan

3) BAB II PERENCANAAN KINERJA

Pada Bab ini, menguraikan secara singkat mengenai visi, misi dan ringkasan perjanjian kinerja Triwulan I Tahun 2024.

4) BAB III AKUNTABILITAS KINERJA

Pada Bab ini, menguraikan capaian kinerja organisasi (membandingkan antara target dan realisasi tahun ini, membandingkan antara realisasi kinerja serta capaian kinerja tahun ini dengan tahun lalu, membandingkan realisasi kinerja tahun ini dengan target jangka menengah yang terdapat dalam perencanaan strategis organisasi, analisa penyebab kegagalan/keberhasilan atau peningkatan/penurunan kinerja serta alternatif solusi yang telah dilakukan) serta realisasi anggaran.

5) BAB IV PENUTUP

Pada bagian ini dikemukakan kesimpulan secara umum tentang capaian kinerja organisasi serta langkah di masa mendatang yang akan dilakukan organisasi untuk meningkatkan kinerja.

6) LAMPIRAN

Isi dari pada lampiran merupakan kumpulan dari Perjanjian Kinerja yang telah ditandatangani oleh Kepala Pelabuhan Perikanan Samudera Nizam Zachman dengan Plt Direktur Jenderal Perikanan Tangkap

BAB II. PERENCANAAN KINERJA

2.1 Visi dan Misi Pelabuhan

Dalam rangka mendukung program dan kegiatan pada Direktorat Jenderal Perikanan Tangkap, Kementerian Kelautan dan Perikanan dalam mewujudkan prioritas nasional dalam pengelolaan sumber daya kemaritiman dan kelautan serta menguatkan peran sektor kelautan dan perikanan untuk mewujudkan cita-cita nasional, PPS Nizam Zachman Jakarta menetapkan Visi dan Misi PPS Nizam Zachman Jakarta, yaitu

- 1) Visi
"Terwujudnya Perikanan Tangkap yang Maju dan Berkelanjutan serta Masyarakat Perikanan Tangkap yang Mandiri dan Sejahtera" untuk mewujudkan
"Indonesia Maju yang Berdaulat, Mandiri, dan Berkepribadian berlandaskan Gotong-Royong".
- 2) Misi
Dalam rangka mewujudkan visi tersebut, PPS Nizam Zachman Jakarta menetapkan Misi pelabuhan perikanan, yaitu :
 - a. Struktur Ekonomi yang Produktif, Mandiri, dan Berdaya Saing;
Peningkatan nilai tambah dari pemanfaatan infrastruktur perikanan tangkap.
Melanjutkan revitalisasi industri perikanan tangkap dan infrastruktur pendukungnya untuk menyongsong revolusi industri 4.0.
 - b. Pengelolaan Pemerintahan yang Bersih, Efektif, dan Terpercaya; Reformasi birokrasi PPS Nizam Zachman Jakarta.

2.2 Tujuan dan Sasaran Strategis Pelabuhan

Dalam rangka mewujudkan visi dan misi tersebut di atas, PPS Nizam Zachman Jakarta pada tahun 2023 menetapkan tujuan dan sasaran instansi.

Adapun dalam menjabarkan visi dan misi PPS Nizam Zachman Jakarta, maka tujuan pelabuhan perikanan, yaitu :

1. Membangun Struktur Ekonomi Perikanan Tangkap yang Produktif, Mandiri, dan Berdaya Saing, yaitu pembangunan struktur ekonomi yang produktif, mandiri dan berdaya saing pada sub bidang perikanan tangkap, melalui pengelolaan sumber daya perikanan berbasis industrialisasi; peningkatan produktivitas sarana prasarana penangkapan, peningkatan kualitas ikan hasil tangkapan, serta implementasi keterpaduan sistem logistik ikan di pelabuhan perikanan.
2. Mewujudkan Pengelolaan Pemerintahan yang Bersih, Efektif, dan Terpercaya di Lingkup PPS Nizam Zachman Jakarta, yaitu upaya untuk mewujudkan reformasi birokrasi PPS Nizam Zachman Jakarta yang berkualitas, mencakup penataan kerangka kebijakan, profesionalisme ASN, keterbukaan perencanaan dan akuntabilitas pengelolaan keuangan serta pelayanan publik melalui implementasi komunikasi berbasis sistem informasi 4.0.

Sedangkan, Dalam mencapai visi, misi dan tujuan, PPS Nizam Zachman Jakarta menetapkan sasaran strategis yaitu kondisi yang ingin dicapai PPS Nizam Zachman Jakarta sebagai suatu outcome/impact dari program dan kegiatan yang akan dilaksanakan pelabuhan perikanan. Pada tahun 2024, PPS Nizam Zachman Jakarta menetapkan 7 (tujuh) sasaran yaitu :

1. Nilai PNBP Sektor Perikanan Tangkap Meningkat di Pelabuhan Perikanan Samudera Nizam Zachman Jakarta , yaitu :
IKU 1 : Penerimaan PNBP Non SDA di Pelabuhan Perikanan Samudera Nizam Zachman Jakarta (Rp juta)
2. Produktivitas perikanan tangkap di Pelabuhan Perikanan Samudera Nizam Zachman Jakarta meningkat , yaitu :
IKU 2 : Volume produksi perikanan tangkap di PPS Nizam Zachman Jakarta (ton)
3. Pengelolaan kapal perikanan dan alat penangkapan ikan yang berdaya saing, yaitu :
IKU 3 : Persentase Permohonan Pengusahaan Yang Dianalisa dan/atau dievaluasi di Pelabuhan Perikanan Samudera Nizam Zachman Jakarta (Persen).
IKU 4 : Tingkat Kinerja Pelabuhan Perikanan Samudera Nizam Zachman Jakarta (Nilai)
IKU 5 : Tingkat Pelayanan Kesyahbandaran Pelabuhan Perikanan Samudera Nizam Zachman Jakarta (Persen)
4. Pengembangan dan peningkatan fasilitas Pelabuhan Perikanan Samudera Nizam Zachman yang optimal, yaitu :
IKU 6 : Presentase pengendalian Kesyahbandaran Pelabuhan Perikanan Samudera Nizam Zachman Jakarta (persen)
IKU 7 : Nilai Pengendalian Lingkungan di Pelabuhan Perikanan Samudera Nizam Zachman Jakarta (Nilai)
5. Pengelolaan kapal perikanan dan alat penangkapan ikan yang berdaya saing di Pelabuhan Perikanan Samudera Nizam Zachman Jakarta, yaitu:
IKU 8 : Kapal perikanan izin daerah yang memenuhi ketentuan (Kapal)

6. Pengelolaan Awak Kapal Perikanan yang Tersertifikasi/Terlindungi di Pelabuhan Perikanan Samudera Nizam Zachman Jakarta
IKU 9 : Persentase Peningkatan Pengetahuan Kompetensi dan Perlindungan Nelayan/Awak Kapal Perikanan (Persen)
7. Tata Kelola pemerintah yang baik di lingkungan Pelabuhan Perikanan Samudera Nizam Zachman Jakarta, yaitu : IKU 10: Nilai Pembangunan Zona integritas menuju Wilayah Bebas Korupsi Pelabuhan Perikanan Samudera Nizam Zachman Jakarta (nilai)
IKU 11 : Persentase Rekomendasi Hasil Pengawasan yang Dimanfaatkan untuk Perbaikan Kinerja Pelabuhan Perikanan Samudera Nizam Zachman Jakarta (Persen)
IKU 12 : Nilai Rekonsiliasi Kinerja Pelabuhan Perikanan Samudera Nizam Zachman Jakarta (Nilai)
IKU 13 : Indeks Profesionalitas ASN Pelabuhan Perikanan Samudera Nizam Zachman Jakarta (indeks)
IKU 14 : Tingkat Kepatuhan Pengadaan Barang/Jasa Pelabuhan Perikanan Samudera Nizam Zachman Jakarta (persen)
IKU 15 : Tingkat Kepatuhan Pengelolaan BMN Pelabuhan Perikanan Samudera Nizam Zachman Jakarta (persen)
IKU 16 : Nilai IKPA Pelabuhan Perikanan Samudera Nizam Zachman Jakarta (nilai)
IKU 17 : Nilai Kinerja Anggaran Pelabuhan Perikanan Samudera Nizam Zachman Jakarta (nilai)
IKU 18 : Nilai Survei Kepuasan Masyarakat Lingkup Pelabuhan Perikanan Samudera Nizam Zachman Jakarta (Indeks)

2.3 Target Kinerja Tahun 2024

Penetapan Kinerja pada Pelabuhan Perikanan Samudera Nizam Zachman Jakarta dirumuskan dalam dokumen Perjanjian Kinerja yang berisikan penugasan dari pimpinan instansi yang lebih tinggi kepada instansi yang lebih rendah, untuk melaksanakan program atau kegiatan yang disertai dengan indikator kinerja. Penetapan indikator dan target kinerja di PPS Nizam Zachman Jakarta yaitu untuk mendukung pencapaian indikator kinerja dari Direktorat Jenderal Perikanan Tangkap yang didasarkan Rencana Kerja Pemerintah dan RPJMN DJPT 2020-2024. Berikut indikator kinerja dan target kinerja PPS Nizam Zachman dapat dilihat pada tabel 7 di bawah ini :

Tabel 4 Target Kinerja Pelabuhan Perikanan Samudera Nizam Zachman Jakarta Tahun 2024

NO	SASARAN KEGIATAN	INDIKATOR KINERJA		TARGET
1.	Nilai PNBPN Sektor Perikanan Tangkap Meningkat di Pelabuhan Perikanan Samudera Nizam Zachman Jakarta	1.	Penerimaan PNBPN Non SDA di Pelabuhan Perikanan Samudera Nizam Zachman Jakarta (Rp juta)	24.846,62
2.	Produktivitas perikanan tangkap di Pelabuhan Perikanan Samudera Nizam Zachman Jakarta meningkat	2.	Volume Produksi Perikanan Tangkap di Pelabuhan Perikanan Samudera Nizam Zachman Jakarta (Ton)	158.686
3.	Pengelolaan Pelabuhan Perikanan Samudera Nizam Zachman Jakarta yang berdaya saing	3.	Persentase Permohonan Pengusahaan Yang Dianalisa dan/atau dievaluasi di Pelabuhan Perikanan Samudera Nizam Zachman Jakarta (Persen)	100
		4.	Tingkat Kinerja Pelabuhan Perikanan Samudera Nizam Zachman Jakarta (Nilai)	84
		5.	Tingkat Pelayanan Kesyahbandaran Pelabuhan Perikanan Samudera Nizam Zachman Jakarta (Persen)	81
4.	Pengembangan dan peningkatan fasilitas Pelabuhan Perikanan Samudera Nizam Zachman Jakarta yang optimal	6.	Persentase Pengendalian Pengembangan Fasilitas Pelabuhan Perikanan Samudera Nizam Zachman Jakarta (Persen)	90
		7.	Nilai Pengendalian Lingkungan di Pelabuhan Perikanan Samudera Nizam Zachman Jakarta (Nilai)	30,10
5.	Pengelolaan kapal perikanan dan alat penangkapan ikan yang berdaya saing di Pelabuhan Perikanan Samudera Nizam Zachman Jakarta	8.	Kapal Perikanan Izin Daerah Yang Memenuhi Ketentuan (Kapal)	530
6.	Pengelolaan Awak Kapal Perikanan yang Tersertifikasi/Terlindungi di Pelabuhan Perikanan Samudera Nizam Zachman Jakarta	9.	Persentase Peningkatan Pengetahuan Kompetensi dan Perlindungan Nelayan/Awak Kapal Perikanan (Persen)	31
7.	Tata Kelola pemerintah yang baik di lingkungan Pelabuhan Perikanan Samudera Nizam Zachman Jakarta	10.	Nilai Pembangunan Zona Integritas menuju Wilayah Bebas dari Korupsi (WBK) Pelabuhan Perikanan Samudera Nizam Zachman Jakarta (Nilai)	45,10
		11.	Persentase Rekomendasi Hasil Pengawasan Yang Dimanfaatkan Untuk	80

			Perbaikan Kinerja Pelabuhan Perikanan Samudera Nizam Zachman Jakarta (Persen)	
		12.	Nilai Rekonsiliasi Kinerja Pelabuhan Perikanan Samudera Nizam Zachman Jakarta (Nilai)	94
		13.	Indeks Profesionalitas ASN di Pelabuhan Perikanan Samudera Nizam Zachman Jakarta (Indeks)	84
		14.	Tingkat Kepatuhan Pengadaan Barang/Jasa Pelabuhan Perikanan Samudera Nizam Zachman Jakarta (Persen)	80
		15.	Tingkat Kepatuhan Pengelolaan BMN Pelabuhan Perikanan Samudera Nizam Zachman Jakarta (Persen)	80
		16.	Nilai IKPA Pelabuhan Perikanan Samudera Nizam Zachman Jakarta (Nilai)	93,76
		17.	Nilai Kinerja Anggaran Pelabuhan Perikanan Samudera Nizam Zachman Jakarta (Nilai)	86
		18.	Nilai Survei Kepuasan Masyarakat Lingkup Pelabuhan Perikanan Samudera Nizam Zachman Jakarta (Indeks)	88,30

Pagu anggaran yang terdapat pada DIPA Pelabuhan Perikanan Samudera Nizam Zachman Jakarta Triwulan I Tahun 2024 dapat dikomposisikan pada tabel di bawah ini:

Tabel 5 Komposisi Target dan Realisasi Pagu Anggaran Berdasarkan Jenis Kegiatan Triwulan I Tahun 2024

NO	KODE	PROGRAM/KEGIATAN/OUTPUT	PAGU/TARGET	REALISASI	%
1	2337	Pengelolaan Kapal Perikanan, Alat Penangkapan Ikan dan Pengawakan Kapal Perikanan			
	ACA.001	Dokumen kapal perikanan yang diterbitkan	50,000,000	0	
	BDC.001	Nelayan/awak kapal perikanan yang ditingkatkan pengetahuan/kompetensinya di bidang sarana penangkapan ikan	14,000,000	0	
	PCA.001	Dokumen awak kapal perikanan yang diterbitkan	0	0	
2	2338	Pengelolaan Pelabuhan Perikanan			
	BGA.002	Pelabuhan perikanan UPT Pusat dan Perintis yang dikelola dan operasional sesuai standar	5,939,157,000	644.547.835	
	BGA.004	Pelabuhan perikanan yang dikelola dan dianalisis pendataannya	3,750,000,000	76.949.620	
	RBQ.001	Pelabuhan perikanan UPT Pusat dan PP Perintis yang ditingkatkan fasilitasnya untuk mendukung Penangkapan Ikan Terukur	2,447,734,000	444.309.600	
3	2339	Pengelolaan Perizinan dan Kenelayan			
	QDC.003	Nelayan yang difasilitasi akses pendanaan usahanya	8,000,000	0	
4	2341	Pengelolaan Sumber Daya Ikan			
	QKB.001	Laporan data logbook penangkapan Ikan yang dikumpulkan dan diverifikasi	42,850,000	0	
5	2342	Dukungan Manajemen Internal Lingkup Ditjen Perikanan Tangkap			
	CAN.955	Perangkat Pengolah Data dan Komunikasi	675,422,000	0	
	EBA.960	Layanan Organisasi dan Tata Kelola Internal	47,000,000	0	
	EBA.963	Layanan Data dan Informasi	13,000,000	0	
	EBA.994	Layanan Perkantoran	22,461,713,000	5.107.675.902	

	EBB.951	Layanan Sarana Internal	2,226,080,000	0	
	EBB.971	Layanan Prasarana Internal	2,269,540,000	24.760.114	
	EBC.954	Layanan Manajemen SDM	20,000,000	0	
	EBD.952	Layanan Perencanaan dan Penganggaran	63,000,000	0	
	EBD.953	Layanan Pemantauan dan Evaluasi	39,000,000	0	
	EBD.955	Layanan Manajemen Keuangan	64,100,000	0	
TOTAL			41,851,006,000	6.298.243.071	15.05%

2.4 Rencana Aksi Penetapan Kinerja

Rencana aksi penetapan kinerja merupakan penjabaran lebih lanjut dari target – target yang telah disusun dan ditetapkan pada dokumen RKAKL. Dokumen rencana aksi digunakan sebagai alat monitor secara berkala (triwulanan) terhadap pencapaian indikator output kinerja dan anggaran. Rencana aksi disusun hanya untuk menjabarkan IKU Perspektif Internal Process dan Learning and Growth yang di sandingkan dengan indikator kegiatan pada pencapaian Form DA setiap bulannya sehingga didapat persentase pencapaian secara berkala. Sebagaimana pada tabel perbandingan capaian IKU dan Anggaran yang terlampir pada Lampiran II dalam bagian Laporan Kinerja Triwulan I Pelabuhan Perikanan Samudera Nizam Zachman Jakarta.

BAB III. AKUNTABILITAS KINERJA

3.1 Capaian Kinerja Organisasi

Dalam keberhasilan pelaksanaan pembangunan perikanan tangkap melalui evaluasi kinerja Unit Pelaksana Teknis Pelabuhan Perikanan Samudera Nizam Zachman Jakarta Triwulan I Tahun 2024 diukur melalui 18 Indikator Kinerja Utama (IKU) dan Indikator Kinerja (IK) sebagai berikut.

Tabel 10 Pencapaian Indikator Kinerja Utama (IKU) Pelabuhan Perikanan Samudera Nizam Zachman Jakarta s/d Triwulan I Tahun 2024

No	IKU	Target 2024	Target	Realisasi 2024
			TW I	TW I
1	Penerimaan PNBP Non SDA di Pelabuhan Perikanan Samudera Nizam Zachman Jakarta (Rp juta)	24.846,62	6.200,00	12.031,29
2	Volume produksi perikanan tangkap di PPS Nizam Zachman Jakarta (ton)	158.686	47,61	64.235,30
3	Presentase permohonan pengusahaan yang dianalisa dan/atau dievaluasi di Pelabuhan Perikanan Samudera Nizam Zachman Jakarta (persen)	100	0	-
4	Tingkat kinerja Pelabuhan Perikanan Samudera Nizam Zachman Jakarta (nilai)	84	84	89,42
5	Tingkat pelayanan kesyahbandaran Pelabuhan Perikanan Samudera Nizam Zachman Jakarta (persen)	81	0	-
6	Presentase pengendalian pengembangan fasilitas Pelabuhan Perikanan Samudera Nizam Zachman Jakarta (Persen)	90	0	3,59
7	Nilai pengendalian lingkungan di Pelabuhan Perikanan Samudera Nizam Zachman Jakarta (nilai)	30,10	30,1	-
8	Kapal perikanan izin daerah yang memenuhi ketentuan (nilai)	530	475	73
9	Presentase peningkatan kompetensi dan perlindungan nelayan/awak kapal perikanan (persen)	31	0	-
10	Nilai Pembangunan Zona integritas menuju WBK Pelabuhan Perikanan Samudera Nizam Zachman Jakarta (nilai)	45,10	0	-
11	Persentase Rekomendasi Hasil Pengawasan yang Dimanfaatkan untuk Perbaikan Kinerja Pelabuhan Perikanan Samudera Nizam Zachman Jakarta (Persen)	80	80	83
12	Nilai Rekonsiliasi Kinerja Pelabuhan Perikanan Samudera Nizam Zachman Jakarta (nilai)	94	0	-
13	IP ASN Pelabuhan Perikanan Samudera Nizam Zachman Jakarta (indeks)	84	0	-
14	Tingkat Kepatuhan Pengadaan Barang/Jasa Pelabuhan Perikanan Samudera Nizam Zachman Jakarta (persen)	80	0	-
15	Tingkat Kepatuhan Pengelolaan BMN Pelabuhan Perikanan Samudera Nizam Zachman Jakarta (persen)	80	0	-
16	Nilai IKPA Pelabuhan Perikanan Samudera Nizam Zachman Jakarta (nilai)	93,76	0	-
17	Nilai Kinerja Anggaran Pelabuhan Perikanan Samudera Nizam Zachman Jakarta (nilai)	86	0	-
18	Nilai survei kepuasan masyarakat lingkup Pelabuhan Perikanan Samudera Nizam Zachman Jakarta (indeks)	88,30	88,3	88,76

Adapun pembahasan masing-masing Indikator Kinerja Utama (IKU) dan Indikator Kinerja Manajerial (IKM) akan dicantumkan pada sub bab berikut sesuai dengan ketentuan yang tercantum pada Peraturan Menteri PAN dan RB Nomor 53 Tahun 2014 sebagai berikut :

1. **Nilai PNBP Sektor Perikanan Tangkap Meningkat di Pelabuhan Perikanan Samudera Nizam Zachman Jakarta**

1) **IKU I Penerimaan PNBP Non SDA di Pelabuhan Perikanan Samudera Nizam Zachman Jakarta (Rp Juta)**

Nilai Penerimaan Negara Bukan Pajak (PNBP) Sektor Kelautan dan Perikanan adalah pungutan yang dibayar oleh orang pribadi atau badan dengan memperoleh manfaat langsung maupun tidak langsung atas layanan atau pemanfaatan sumber daya dan hak yang diperoleh negara berdasarkan peraturan perundang-undangan, yang menjadi penerimaan Pemerintah Pusat di luar penerimaan perpajakan dan hibah dan dikelola dalam mekanisme anggaran pendapatan dan belanja negara dari sektor kelautan dan perikanan. Objek/Ruang Lingkup PNBP : pemanfaatan non Sumber Daya Alam (SDA) diantaranya pelayanan, pengelolaan kekayaan negara dipisahkan, pengelolaan Barang Milik Negara (BMN), pengelolaan dana, pendapatan jasa layanan (BLU) dan hak negara lainnya (TGR dan denda tidak termasuk pelaksanaan tugas dan fungsi). Formulasi Perhitungan untuk indikator kinerja Penerimaan PNBP Non SDA di Pelabuhan Perikanan Samudera Nizam Zachman Jakarta merupakan nilai PNBP non SDA dari sektor PT di tahun berjalan sesuai PP Nomor 85 Tahun 2021 tentang Jenis dan Tarif atas Jenis PNBP yang berlaku pada Kementerian Kelautan dan Perikanan.

a) **Target dan realisasi**

Tabel 6 Target dan realisasi IKU Penerimaan PNBP di Pelabuhan Perikanan Samudera Nizam Zachman Jakarta (Rp Juta)

Nama IKU	Target 2024	Triwulan I			% Terhadap Target Tahun 2024
	Target	Target	Realisasi	%	
Penerimaan PNBP Non SDA di Pelabuhan Perikanan Samudera Nizam Zachman Jakarta (Rp Juta)	24.846,62	6.200	12.031,29	194,06	48,42

Pengukuran dan pelaporan indikator Penerimaan PNBP di Pelabuhan Perikanan Samudera Nizam Zachman Jakarta dilakukan dalam periode Tahunan.

b) **Perbandingan dengan Tahun 2023 pada periode yang sama**

Tabel 7 Perbandingan dengan Tahun 2023 pada periode yang sama IKU Penerimaan PNBP di Pelabuhan Perikanan Samudera Nizam Zachman Jakarta (Rp Juta)

Nama IKU	Realisasi Triwulan I	
	2023	2024
Penerimaan PNBP di Pelabuhan Perikanan Samudera Nizam Zachman Jakarta (Rp Juta)	-	12.031,29

Pada tahun 2023 Pengukuran dan pelaporan indikator Penerimaan PNBP di Pelabuhan Perikanan Samudera Nizam Zachman Jakarta dilakukan dalam periode Tahunan sehingga dapat disimpulkan bahwa IKU dimaksud akan dibandingkan pada periode tahunan.

c) **Perbandingan dengan target menengah**

Tabel 8 Perbandingan target menengah IKU Penerimaan PNBP di Pelabuhan Perikanan Samudera Nizam Zachman Jakarta (Rp Juta)

Nama IKU	Realisasi Triwulan I Tahun 2024	Target Menengah dalam Renstra (2023)	Persentase perbandingan (%)
Penerimaan PNBP di Pelabuhan Perikanan Samudera Nizam Zachman Jakarta (Rp Juta)	12.031,29	-	-

Tidak Terdapat target menengah dalam Rencana Strategis Tahun 2024

d) Membandingkan realisasi dengan Standar Nasional

Tidak dapat membandingkan dengan target nasional karena tidak ada target nasional untuk IKU Penerimaan PNBP di Pelabuhan Perikanan Samudera Nizam Zachman Jakarta, namun apabila dibandingkan dengan Pelabuhan Perikanan Samudera Cilacap yang merupakan salah satu unit kerja di bawah Direktorat Jenderal Perikanan Tangkap yang pada Triwulan I Tahun 2024 tercapai sebanyak 1.530,63 (Rp Juta) sementara untuk Pelabuhan Perikanan Samudera Nizam Zachman Jakarta telah tercapai sebanyak 12.031,29 (Rp Juta).

e) Analisa Keberhasilan dan Kegagalan

Keberhasilan dalam pencapaian target indikator kinerja Penerimaan PNBP Non SDA di Pelabuhan Perikanan Samudera Nizam Zachman Jakarta pada Triwulan I Tahun 2024 sebesar 194,06%, hal ini disebabkan hampir seluruh target yang ditetapkan pada masing-masing jasa penerimaan pelabuhan perikanan tercapai 100% dan beberapa jasa pelabuhan diperoleh penerimaan meningkat secara signifikan. Jasa pelabuhan perikanan yang tercapai 100% terdiri jasa tambat kapal perikanan/non perikanan, jasa pas masuk pelabuhan, jasa kebersihan kolam dan kawasan pelabuhan jasa pemakaian listrik serta penggunaan bangunan seperti kantin/incinerator/gedung PIT, ruang rapat dan penggunaan alat berat (truck crane dan forklift).

f) Analisa Efisiensi Penggunaan Sumber Daya

Tabel 9 Analisa Efisiensi Penggunaan Sumber Daya IKU Penerimaan PNBP di Pelabuhan Perikanan Samudera Nizam Zachman Jakarta (Rp Juta)

Nama IKU	Anggaran/ Pagu (Rp)	Realisasi Triwulan I	%
Penerimaan PNBP di Pelabuhan Perikanan Samudera Nizam Zachman Jakarta (Rp Juta)	3.261.155.000	459.290.129	13,81

Realisasi anggaran Triwulan I 2024 untuk mendukung tercapainya IKU ini jika dibandingkan dengan Anggaran/Pagu 2024 telah mencapai 13,81%.

g) Analisa Program/kegiatan yang menunjang kinerja

Tabel 10 Analisa Program/kegiatan yang menunjang kinerja IKU Penerimaan PNBP di Pelabuhan Perikanan Samudera Nizam Zachman Jakarta (Rp Juta)

Nama IKU	Komponen Kegiatan
Penerimaan PNBP di Pelabuhan Perikanan Samudera Nizam Zachman Jakarta (Rp Juta)	<ul style="list-style-type: none"> Operasional Pelayanan Jasa (PNBP Penggunaan dan Pemanfaatan BMN) di Pelabuhan Penandatanganan Perjanjian Penggunaan Bangunan Permanen Evaluasi Pelaksanaan Pengusahaan di Pelabuhan Supervisi Kegiatan Pengembangan, Pembangunan dan Pemeliharaan Fasilitas Pelabuhan Pengelolaan Aset/Fasilitas Sarana dan Prasarana di Pelabuhan

2. Produktivitas perikanan tangkap di Pelabuhan Perikanan Samudera Nizam Zachman Jakarta

1) IKU II Volume produksi perikanan tangkap di Pelabuhan Perikanan Samudera Nizam Zachman Jakarta (Ton)

Volume produksi perikanan tangkap di PPS Nizam Zachman Jakarta merupakan jumlah produksi yang berasal dari produksi perikanan tangkap (laut dan perairan umum) di seluruh provinsi di Indonesia dalam bentuk basah yang didaratkan perusahaan perikanan atau masuk melalui data di Pelabuhan Perikanan Samudera Nizam Zachman Jakarta. Formulasi perhitungan untuk IKU ini adalah dengan menambahkan produksi perikanan tangkap laut dengan produksi perikanan tangkap darat.

a) Target dan realisasi

Tabel 16 Volume produksi perikanan tangkap di PPS Nizam Zachman Jakarta (ton)

Nama IKU	Target 2024	Triwulan I			% Terhadap Target Tahun 2024
	Target	Target	Realisasi	%	
Volume produksi perikanan tangkap di PPS Nizam Zachman Jakarta (ton)	158.686	47.61	64.235,30	134,90	40,47

Realisasi volume produksi TW I Tahun 2024 dibandingkan dengan Target Tahunan 2024 adalah telah tercapai sebesar

40,48%. Realisasi volume produksi TW I Tahun 2024 telah melampaui target produksi TW I Tahun 2024, dimana target yang telah ditetapkan untuk volume produksi TW I Tahun 2024 adalah sebesar 47.606 Ton (30% dari Target Tahun 2024). Terlampauinya target ini disebabkan oleh jumlah petugas pendataan yang hampir sebanding dengan banyaknya kapal bongkar dan penggunaan jembatan timbang untuk meminimalisir hilangnya data pendaratan ikan.

- b) Perbandingan dengan Tahun 2023 pada periode yang sama

Tabel 11 Volume produksi perikanan tangkap di PPS Nizam Zachman Jakarta (ton)

Nama IKU	Realisasi Triwulan I	
	2023	2024
Volume produksi perikanan tangkap di PPS Nizam Zachman Jakarta (ton)	31.031,45	64.235,30

Realisasi volume produksi TW I Tahun 2024 dibandingkan dengan realisasi produksi TW I Tahun 2023 adalah telah tercapai 207% atau lebih dari dua kali lipatnya. Hal ini sangat dipengaruhi oleh adanya penambahan jumlah petugas pendataan di lapangan sebanyak 20 orang yang merupakan hasil rekrutmen dari Dir. Kepelabuhanan Perikanan.

- c) Perbandingan dengan target menengah

Tabel 12 Perbandingan target menengah IKU Volume produksi perikanan tangkap di PPS Nizam Zachman Jakarta (ton)

Nama IKU	Realisasi Triwulan I Tahun 2023	Target Menengah dalam Renstra (2023)	Persentase perbandingan (%)
Volume produksi perikanan tangkap di PPS Nizam Zachman Jakarta (ton)	64.235,30	69.514,053	92,40

Jika dibandingkan dengan target tahun menengah dalam Renstra, capaian sampai dengan Triwulan I 2024 mencapai 92,40%

- d) Membandingkan realisasi dengan Standar Nasional

Tidak dapat membandingkan dengan target nasional namun apabila dibandingkan dengan capaian volume produksi perikanan triwulan I di Pelabuhan Perikanan Samudera Cilacap tercapai sebesar 7.268,85 (ton) sementara Pelabuhan Perikanan Samudera Nizam Zachman Jakarta telah mencapai sebanyak 64.235,30 (ton).

- e) Analisa Keberhasilan dan Kegagalan

Keberhasilan dalam mencapai target Volume produksi perikanan tangkap di PPS Nizam Zachman Jakarta yaitu dilakukan perbaikan terhadap cara pendataan akan berimbang terhadap kualitas data yang diperoleh sedangkan kekurangannya terkadang kurang teliti dalam proses pendataan sehingga yang masih terdapat kesalahan dalam dalam proses pencatatan sehingga dianggap perlu dilakukan pelatihan atau edukasi cara pendataan dan pengenalan jenis ikan dan alat tangkap yang digunakan di Pelabuhan Perikanan Samudera Nizam Zachman Jakarta.

- f) Analisa Efisiensi Penggunaan Sumber Daya

Tabel 13 Analisa Efisiensi Penggunaan Sumber Daya IKU Volume produksi perikanan tangkap di PPS Nizam Zachman Jakarta (ton)

Nama IKU	Anggaran/ Pagu (Rp)	Realisasi Triwulan I	%
Volume produksi perikanan tangkap di PPS Nizam Zachman Jakarta (ton)	546.395.000	30.072.662	5,50

Realisasi anggaran Triwulan I 2024 untuk mendukung tercapainya IKU ini sebesar Rp 30.072.66 atau sebesar 5,50%.

g) Analisa Program/kegiatan yang menunjang kinerja

Tabel 14 Analisa Program/kegiatan yang menunjang kinerja IKU Volume produksi perikanan tangkap di PPS Nizam Zachman Jakarta (ton)

Nama IKU	Komponen Kegiatan
Volume produksi perikanan tangkap di PPS Nizam Zachman Jakarta (ton)	<ul style="list-style-type: none"> • Pengelolaan PIPP di Pelabuhan • Optimalisasi Program Penangkapan Ikan Terukur (PIT) dan PNPB Pasca Produksi Pelabuhan Perikanan dan Pelabuhan Binaan • Inhouse Training Petugas Pendataan dan pengolah data • Evaluasi Kinerja berdasarkan Indikator Kinerja Pelabuhan (Evkin) • Rekonsiliasi Data Produksi hasil tangkapan dalam mendukung Penangkapan Ikan Terukur (PIT) dan PNPB Pascaproduksi • Publikasi dan Informasi Pelabuhan Perikanan • Sosialisasi Pelaksanaan PPID di Pelabuhan

3. **Pengelolaan Pelabuhan Perikanan Samudera Nizam Zachman Jakarta yang berdaya saing**

1) IKU III Persentase permohonan pengusahaan yang dianalisa dan/atau dievaluasi di Pelabuhan Perikanan Samudera Nizam Zachman Jakarta

Sesuai dengan Permen KP Nomor 8 Tahun 2012, pelabuhan perikanan mempunyai fungsi pemerintahan dan pengusahaan. Fungsi pengusahaan fungsi untuk melaksanakan pengusahaan berupa penyediaan dan/atau pelayanan jasa kapal perikanan dan jasa terkait di Pelabuhan perikanan. Sesuai dengan PP 85 Tahun 2021 jenis PNPB yang berlaku di KKP diantaranya meliputi penerimaan dari Pelabuhan Perikanan, diantaranya melalui sewa laha/gedung/bangunan yang mana dalam prosesnya diperlukan analisis atau evaluasi permohonan pengusahaan. Formulasi Perhitungan untuk IKU ini adalah dengan menambahkan indikator hasil bagi antara hasil analisis kesesuaian permohonan pengusahaan terhadap usulan usulan pengusahaan baru/perpanjangan yang dianalisa dan/atau dievaluasi yang dibagi dengan total jumlah usulan pengusahaan yang masuk di Pelabuhan Perikanan Samudera Nizam Zachman Jakarta yang kemudian ditambah dengan Ruang lingkup pelayanan pengusahaan yang terstandarisasi (SOP/ISO/Standar Pelaksanaan Lainnya) = 20 %.

a) Target dan realisasi Persentase permohonan pengusahaan yang dianalisa dan/atau dievaluasi di Pelabuhan Perikanan Samudera Nizam Zachman Jakarta (persen)

Tabel 15 Target dan realisasi Persentase permohonan pengusahaan yang dianalisa dan/atau dievaluasi di Pelabuhan Perikanan Samudera Nizam Zachman Jakarta

Nama IKU	Target 2024	Triwulan I			% Terhadap Target Tahun 2024
	Target	Target	Realisasi	%	
Persentase permohonan pengusahaan yang dianalisa dan/atau dievaluasi di Pelabuhan Perikanan Samudera Nizam Zachman Jakarta (persen)	90	-	0		

Pengukuran dan pelaporan indicator Presentase permohonan pengusahaan yang dianalisa dan/atau dievaluasi di Pelabuhan Perikanan Samudera Nizam Zachman Jakarta dilakukan dalam periode Tahunan

b) Perbandingan dengan Tahun 2023 pada periode yang sama

Tabel 16 Perbandingan dengan Tahun 2023 pada periode yang sama

Nama IKU	Realisasi Triwulan I	
	2023	2024
Persentase permohonan pengusahaan yang dianalisa dan/atau dievaluasi di Pelabuhan Perikanan Samudera Nizam Zachman Jakarta (persen)	-	-

Pada tahun 2023 dan 2024 pengukuran dan pelaporan indikator Presentase permohonan pengusahaan yang dianalisa dan/atau dievaluasi di Pelabuhan Perikanan Samudera Nizam Zachman Jakarta dilakukan secara tahunan sehingga dapat disimpulkan bahwa IKU dimaksud akan dibandingkan pada periode tahunan.

- c) Perbandingan dengan target menengah

Tabel 17 Perbandingan target menengah Persentase permohonan perusahaan yang dianalisa dan/atau dievaluasi di Pelabuhan Perikanan Samudera Nizam Zachman Jakarta

Nama IKU	Realisasi Triwulan I Tahun 2024	Target Menengah dalam Renstra (2024)	Persentase perbandingan (%)
Persentase permohonan perusahaan yang dianalisa dan/atau dievaluasi di Pelabuhan Perikanan Samudera Nizam Zachman Jakarta (persen)	-	-	-

Tidak Terdapat target menengah dalam Rencana Strategis Tahun 2024

- d) Membandingkan realisasi dengan Standar Nasional
Tidak dapat membandingkan dengan target nasional
- e) Analisa Keberhasilan dan Kegagalan
Pengukuran dan pelaporan indikator Presentase permohonan perusahaan yang dianalisa dan/atau dievaluasi di Pelabuhan Perikanan Samudera Nizam Zachman Jakarta di PPS Nizam Zachman Jakarta dilakukan dalam periode Tahunan sehingga analisa keberhasilan dan kegagalan akan dilakukan pada periode tahunan.
- f) Analisa Efisiensi Penggunaan Sumber Daya

Tabel 18 Analisa Efisiensi Penggunaan Sumber Daya IKU Persentase permohonan perusahaan yang dianalisa dan/atau dievaluasi di Pelabuhan Perikanan Samudera Nizam Zachman Jakarta

Nama IKU	Anggaran/ Pagu (Rp.000)	Realisasi Triwulan I	%
Persentase permohonan perusahaan yang dianalisa dan/atau dievaluasi di Pelabuhan Perikanan Samudera Nizam Zachman Jakarta (persen)	72.410.000	0	0

Belum terdapat realisasi anggaran Triwulan I 2024 untuk IKU Presentase permohonan perusahaan yang dianalisa dan/atau dievaluasi di Pelabuhan Perikanan Samudera Nizam Zachman Jakarta

- g) Analisa Program/kegiatan yang menunjang kinerja
Tabel 19 Analisa Program/kegiatan yang menunjang kinerja

Nama IKU	Komponen Kegiatan
Persentase permohonan perusahaan yang dianalisa dan/atau dievaluasi di Pelabuhan Perikanan Samudera Nizam Zachman Jakarta (persen)	<ul style="list-style-type: none"> Operasional Pelayanan Penerbitan SHTI di Pelabuhan Sosialisasi Penerbitan SHTI dan Penerbitan Lembar Awal di Pelabuhan Perikanan Operasional Pelayanan Inspeksi Pembongkaran Ikan di Pelabuhan dan Penerbitan CPIB Bimtek Pelaksanaan Inspeksi Pembongkaran Ikan di Pelabuhan dan Penerbitan CPIB di Pelabuhan

- 2) IKU IV Tingkat Kinerja Pelabuhan Perikanan Samudera Nizam Zachman Jakarta

Merupakan upaya untuk menilai tingkat kinerja operasional yang didasarkan atas ketentuan kriteria teknis dan operasional kelas pelabuhan perikanan (sesuai SK Dirjen Perikanan Tangkap No 20/KEP-DJPT/2015 tentang Pedoman Evaluasi Kinerja Operasional Pelabuhan Perikanan, perubahan atas SK Dirjen Perikanan Tangkap No. 432/DPT.3/OT.220.D3/I/2008). Sebagai bagian dari kegiatan manajemen untuk menilai kinerja Pelabuhan Perikanan. Acuan dalam meningkatkan pelayanan terhadap masyarakat perikanan. Ruang lingkup meliputi : 1) administrasi dan sistem informasi; 2) fasilitas pelabuhan perikanan; 3) pelayanan umum; 4) investasi dan industri.

a) Target dan realisasi

Tabel 20 Target dan realisasi Indikator Kinerja Tingkat Kinerja Pelabuhan Perikanan Samudera Nizam Zachman Jakarta

Nama IKU	Target 2024	Triwulan I			% Terhadap Target Tahun 2023
	Target	Target	Realisasi	%	
Tingkat kinerja Pelabuhan Perikanan Samudera Nizam Zachman Jakarta (nilai)	84	84	89,42	106,45	106,45

Indikator Kinerja Tingkat Kinerja Pelabuhan Perikanan Samudera Nizam Zachman Jakarta pada triwulan I Tahun 2024 tercapai sebesar 89,42 atau tercapai sebesar 106,45%.

b) Perbandingan dengan Tahun 2023 pada periode yang sama

Tabel 21 Perbandingan dengan Tahun 2022 pada periode yang sama IKU Nelayan/awak kapal perikanan yang ditingkatkan pengetahuan/kompetensinya di bidang sarana penangkapan ikan di PPS Nizam Zachman Jakarta (Produk)

Nama IKU	Realisasi Triwulan I	
	2023	2024
Tingkat kinerja Pelabuhan Perikanan Samudera Nizam Zachman Jakarta (nilai)	-	89,42

Pada tahun 2023 Pengukuran dan pelaporan indicator Tingkat Kinerja Pelabuhan Perikanan Samudera Nizam Zachman Jakarta tidak dilakukan secara triwulan sehingga tidak bisa dibandingkan dengan tahun 2024.

c) Perbandingan dengan target menengah

Tabel 22 Perbandingan target menengah

Nama IKU	Realisasi Triwulan I Tahun 2024	Target Menengah dalam Renstra (2024)	Persentase perbandingan (%)
Tingkat kinerja Pelabuhan Perikanan Samudera Nizam Zachman Jakarta	-	-	-

Tidak Terdapat target menengah dalam Rencana Strategis Tahun 2024

d) Membandingkan realisasi dengan Standar Nasional

Tidak dapat membandingkan dengan target nasional namun jika dibandingkan dengan Pelabuhan Perikanan Samudera Cilacap pada triwulan I tercapai sebesar 88,25 sementara Pelabuhan Perikanan Samudera Nizam Zachman Jakarta tercapai sebesar 89,42.

e) Analisa Keberhasilan dan Kegagalan

Keberhasilan ketercapaian Tingkat Kinerja Pelabuhan Perikanan Samudera Nizam Zachman Jakarta dikarenakan seluruh indicator tingkat kinerja dari masing-masing tim kerja telah tercapai dan diisi secara rutin oleh operator.

f) Analisa Efisiensi Penggunaan Sumber Daya

Tabel 23 Analisa Efisiensi Penggunaan Sumber Daya

Nama IKU	Anggaran/ Pagu (Rp.000)	Realisasi Triwulan I	%
Tingkat Kinerja Pelabuhan Perikanan Samudera Nizam Zachman Jakarta (nilai)	50.000.000	0	0

Realisasi anggaran Triwulan I 2024 untuk mendukung tercapainya IKU ini jika dibandingkan dengan Anggaran/Pagu 2024 telah mencapai 0,00%.

g) Analisa Program/kegiatan yang menunjang kinerja

Tabel 24 Analisa Program/kegiatan yang menunjang kinerja IKU

Nama IKU	Komponen Kegiatan
Tingkat Kinerja Pelabuhan Perikanan Samudera Nizam Zachman Jakarta	- Implementasi Kebijakan Bidang Kapal Perikanan

3. IKU V Tingkat Pelayanan Kesyahbandaran Pelabuhan Perikanan Samudera Nizam Zachman Jakarta

Merupakan indikator yang menunjukkan jumlah persetujuan berlayar yang diterbitkan (bobot 40%), jumlah surat tanda bukti lapor kedatangan (STBLKK) yang diterbitkan, umlah sertifikat hasil tangkapan ikan (SHTI) yang diterbitkan (bobot)

a) Target dan realisasi

Tabel 25 Target dan realisasi IKU Tingkat Pelayanan Kesyahbandaran Pelabuhan Perikanan Samudera Nizam Zachman Jakarta

Nama IKU	Target 2024	Triwulan I			% Terhadap Target Tahun 2024
	Target	Target	Realisasi	%	
Tingkat Pelayanan Kesyahbandaran Pelabuhan Perikanan Samudera Nizam Zachman Jakarta	81	-	0		

Pengukuran dan pelaporan indikator Tingkat Pelayanan Kesyahbandaran Pelabuhan Perikanan Samudera Nizam Zachman Jakarta dilakukan dalam periode Tahunan.

b) Perbandingan dengan Tahun 2023 pada periode yang sama

Tabel 26 Perbandingan dengan Tahun 2023 pada periode yang sama

Nama IKU	Realisasi Triwulan I	Realisasi Triwulan I
	2023	2024
Tingkat Pelayanan Kesyahbandaran Pelabuhan Perikanan Samudera Nizam Zachman Jakarta (persen)	-	-

Pada tahun 2023 dan 2024 Pengukuran dan pelaporan indikator tingkat pelayanan kesyahbandaran Pelabuhan Perikanan Samudera Nizam Zachman Jakarta dilakukan dalam periode Tahunan sehingga dapat disimpulkan bahwa IKU dimaksud akan dibandingkan pada periode tahunan.

c) Perbandingan dengan target menengah

Tabel 27 Perbandingan target menengah Tingkat Pelayanan Kesyahbandaran Pelabuhan Perikanan Samudera Nizam Zachman Jakarta (persen)

Nama IKU	Realisasi Triwulan I Tahun 2023	Target Menengah dalam Renstra (2023)	Persentase perbandingan (%)
Tingkat Pelayanan Kesyahbandaran Pelabuhan Perikanan Samudera Nizam Zachman Jakarta (persen)	-	-	-

Tidak Terdapat target menengah dalam Rencana Strategis Tahun 2023

d) Membandingkan realisasi dengan Standar Nasional

Tidak dapat membandingkan dengan target nasional

e) Analisa Keberhasilan dan Kegagalan

Tidak dapat mengukur keberhasilan dan kegagalan karena diukur dalam periode tahunan

f) Analisa Efisiensi Penggunaan Sumber Daya

Tabel 28 Analisa Efisiensi Penggunaan Sumber Daya IKU Tingkat Pelayanan Kesyahbandaran Pelabuhan Perikanan Samudera Nizam Zachman Jakarta (persen)

Nama IKU	Anggaran/ Pagu (Rp.000)	Realisasi Triwulan I	%
Tingkat Pelayanan Kesyahbandaran Pelabuhan Perikanan Samudera Nizam Zachman Jakarta (persen)	247.215.000	0	0

Realisasi anggaran Triwulan I 2024 untuk mendukung tercapainya IKU ini jika dibandingkan dengan Anggaran/Pagu 2024 telah mencapai 0,00%

g) Analisa Program/kegiatan yang menunjang kinerja

Tabel 29 Analisa Program/kegiatan yang menunjang kinerja IKU Tingkat Pelayanan Kesyahbandaran Pelabuhan Perikanan Samudera Nizam Zachman Jakarta (persen)

Nama IKU	Komponen Kegiatan
Tingkat Pelayanan Kesyahbandaran Pelabuhan Perikanan Samudera Nizam Zachman Jakarta (persen)	<ul style="list-style-type: none"> Tata Kelola dan Operasional Kesyahbandaran Perikanan di Pelabuhan Patroli Gabungan Penertiban Kapal di Kolam Pelabuhan Sosialisasi Kesyahbandaran dalam Rangka Penanganan Kebakaran, Keselamatan dan Keamanan Kapal di Pelabuhan Sosialisasi Aplikasi Manajemen Kolam Pelabuhan Forum Konsultasi Pelayanan Publik di Pelabuhan Evaluasi Pelaksanaan SOP Pelayanan Publik di Pelabuhan Monitoring dan Evaluasi Pelaksanaan Kegiatan Kesyahbandaran di Pelabuhan Operasional Port State Measure (PSMA) di Pelabuhan

4. Pengembangan dan Peningkatan Fasilitas Pelabuhan Perikanan Samudera Nizam Zachman Jakarta

1. IKU VI Presentase Pengendalian Pengembangan Fasilitas Pelabuhan Perikanan Samudera Nizam Zachman Jakarta (Persen)

Presentase Pengendalian Pengembangan Fasilitas Pelabuhan Perikanan Samudera Nizam Zachman Jakarta sesuai dengan Permen KP Nomor 8 Tahun 2012, Pelabuhan perikanan adalah tempat yang terdiri atas daratan dan perairan di sekitarnya dengan batas-batas tertentu sebagai tempat kegiatan pemerintahan dan kegiatan sistem bisnis perikanan yang digunakan sebagai tempat kapal perikanan bersandar, berlabuh, dan/atau bongkar muat ikan yang dilengkapi dengan fasilitas keselamatan pelayaran dan kegiatan penunjang perikanan. Dalam rangka menunjang fungsi pelabuhan perikanan, setiap pelabuhan perikanan memiliki fasilitas yang terdiri dari fasilitas pokok, fasilitas fungsional dan fasilitas penunjang. Pelabuhan perikanan yang telah beroperasi dapat dilakukan pengembangan sesuai dengan kebutuhannya. .

a) Target dan realisasi

Tabel 30 Target dan realisasi IKU Presentase Pengendalian Pengembangan Fasilitas Pelabuhan Perikanan Samudera Nizam Zachman Jakarta (Persen)

Nama IKU	Target 2024	Triwulan I			% Terhadap Target Tahun 2024
	Target	Target	Realisasi	%	
Presentase Pengendalian Pengembangan Fasilitas Pelabuhan Perikanan Samudera Nizam Zachman Jakarta (persen)	90	-	-	-	-

b) Perbandingan dengan Tahun 2023 pada periode yang sama

Tabel 31 Perbandingan dengan Tahun 2022 pada periode yang sama IKU Presentase Pengendalian Pengembangan Fasilitas Pelabuhan Perikanan Samudera Nizam Zachman Jakarta (Persen)

Nama IKU	Realisasi Triwulan I	Realisasi Triwulan I
	2023	2024
Presentase Pengendalian Pengembangan Fasilitas Pelabuhan Perikanan Samudera Nizam Zachman Jakarta (persen)	-	-

Pada tahun 2023 dan 2024 Pengukuran dan pelaporan indikator Presentase pengendalian pengembangan fasilitas Perikanan Samudera Nizam Zachman Jakarta dilakukan dalam periode Tahunan sehingga dapat disimpulkan bahwa IKU dimaksud akan dibandingkan pada periode tahunan.

c) Perbandingan dengan target menengah

Tabel 32 Perbandingan target menengah IKU Presentase Pengendalian Pengembangan Fasilitas Pelabuhan Perikanan Samudera Nizam Zachman Jakarta (Persen)

Nama IKU	Realisasi Triwulan I Tahun 2024	Target Menengah dalam Renstra (2024)	Persentase perbandingan (%)
Presentase Pengendalian Pengembangan Fasilitas Pelabuhan Perikanan Samudera Nizam Zachman Jakarta (persen)	-	-	-

Tidak dapat membandingkan dengan target menengah

d) Membandingkan realisasi dengan Standar Nasional

Tidak dapat membandingkan dengan target nasional

e) Analisa Keberhasilan dan Kegagalan

Keberhasilan dalam mencapai target Tingkat Operasional Pelabuhan Perikanan Samudera Nizam Zachman Jakarta akan dianalisa dalam periode tahunan.

f) Analisa Efisiensi Penggunaan Sumber Daya

Tabel 33 Analisa Efisiensi Penggunaan Sumber Daya IKU Presentase Pengendalian Pengembangan Fasilitas Pelabuhan Perikanan Samudera Nizam Zachman Jakarta (Persen)

Nama IKU	Anggaran/ Pagu (Rp.000)	Realisasi Triwulan I	%
Presentase Pengendalian Pengembangan Fasilitas Pelabuhan Perikanan Samudera Nizam Zachman Jakarta (persen)	7.926.144.000	1.585.228.800	20

g) Analisa Program/kegiatan yang menunjang kinerja

Tabel 45 Analisa Efisiensi Penggunaan Sumber Daya IKU Presentase Pengendalian Pengembangan Fasilitas Pelabuhan Perikanan Samudera Nizam Zachman Jakarta (Persen)

Nama IKU	Komponen Kegiatan
Presentase Pengendalian Pengembangan Fasilitas Pelabuhan Perikanan Samudera Nizam Zachman Jakarta (persen)	<ul style="list-style-type: none"> • Pengadaan Sarana Penunjang Kegiatan PNBK Pasca Produksi di Pelabuhan • Sistem Pemantauan dan Pengendalian Pelabuhan Perikanan Terpadu (Command Center) • Pengelolaan Sistem Toll Gate Kendaraan Pas Masuk Pelabuhan • Rehabilitasi Bangunan Pas Masuk dan Loket Pelabuhan • Rehabilitasi Halaman Gedung Penunjang Kegiatan Nelayan (GPKN) • Pengembangan Fasilitas Prasarana Pelabuhan Perikanan • Pengelolaan Kebersihan Kawasan Pelabuhan Perikanan • Pelaksanaan Fasilitas Pendanaan Usaha Nelayan melalui Pojok Pendanaan Nelayan

2. IKU VII Nilai Pengendalian Lingkungan di Pelabuhan Perikanan Samudera Nizam Zachman Jakarta (Nilai)

Peraturan Pemerintah Nomor 22 Tahun 2021 tentang Penyelenggaraan Perlindungan dan Pengelolaan Lingkungan Hidup, persetujuan lingkungan melalui penyusunan amdal dan uji kelayakan amdal atau penyusunan formular UKL-UPL dan pemeriksaan UKL-UPL. Peraturan Menteri Kelautan dan Perikanan Nomor 8 Tahun 2012 tentang Kepelabuhanan Perikanan, penyelenggaraan Pelabuhan perikanan yang mengoperasikan Pelabuhan perikanan harus: 1) bertanggung jawab sepenuhnya atas pengoperasian pelabuhan perikanan yang bersangkutan; dan 2) menaati ketentuan peraturan perundang-undangan di bidang perikanan dan lingkungan. SELARASKAN merupakan sistem informasi berbasis WEB yang berfungsi sebagai alat monitoring tata kelola lingkungan di pelabuhan perikanan yang berisikan program lingkungan hingga hasil pencapaian kualitas lingkungan yang di update berkala dan dicantumkan dalam bentuk skore Pelabuhan.

a. Target dan realisasi

Tabel 34 Target dan realisasi IKU Nilai pengendalian lingkungan di Pelabuhan Perikanan Samudera Nizam Zachman Jakarta (nilai)

Nama IKU	Target 2024	Triwulan I			% Terhadap Target Tahun 2024
	Target	Target	Realisasi	%	
Nilai pengendalian lingkungan di Pelabuhan Perikanan Samudera Nizam Zachman Jakarta (nilai)	30,10	30,10	34,23	113,72	113,72

Pengukuran dan pelaporan indikator Nilai Pengendalian Lingkungan di Pelabuhan Perikanan Samudera Nizam Zachman Jakarta (Nilai) telah tercapai sebesar 113,72% pada Triwulan I Tahun 2024.

b. Perbandingan dengan Tahun 2023 pada periode yang sama

Tabel 35 Perbandingan dengan Tahun 2023 pada periode yang sama IKU Nilai pengendalian lingkungan di Pelabuhan Perikanan Samudera Nizam Zachman Jakarta (nilai)

Nama IKU	Realisasi Triwulan I	
	2023	2024
Nilai pengendalian lingkungan di Pelabuhan Perikanan Samudera Nizam Zachman Jakarta (nilai)	-	-

Pada tahun 2023 tidak ada IKU Nilai pengendalian lingkungan di Pelabuhan Perikanan Samudera Nizam Zachman Jakarta (nilai) sehingga tidak dapat dibandingkan dengan Triwulan I Tahun 2024.

c. Perbandingan dengan target menengah

Tabel 36 Perbandingan target menengah IKU Nilai pengendalian lingkungan di Pelabuhan Perikanan Samudera Nizam Zachman Jakarta (nilai)

Nama IKU	Realisasi Triwulan I Tahun 2024	Target Menengah dalam Renstra (2024)	Persentase perbandingan (%)
Nilai pengendalian lingkungan di Pelabuhan Perikanan Samudera Nizam Zachman Jakarta (nilai)	-	-	-

Tidak Terdapat target menengah dalam Rencana Strategis Tahun 2023

d. Membandingkan realisasi dengan Standar Nasional

Tidak dapat membandingkan dengan target nasional namun apabila dibandingkan dengan capaian Pelabuhan Perikanan Samudera Cilacap pada Triwulan I Tahun 2024 mencapai target sebesar 90,46.

e. Analisa Keberhasilan dan Kegagalan

Keberhasilan pencapaian target disebabkan karena terbentuknya tim selaraskan dan seluruh kegiatan program mandatory dan

voluntary telah dilaksanakan. Namun penyebab kegagalan yaitu kurangnya SDM dalam melaksanakan kegiatan program mandatory dan voluntary serta tidak semua kegiatan mandatory dapat dilakukan di pelabuhan.

f. Analisa Efisiensi Penggunaan Sumber Daya

Tabel 37 Analisa Efisiensi Penggunaan Sumber Daya IKU Nilai pengendalian lingkungan di Pelabuhan Perikanan Samudera Nizam Zachman Jakarta (nilai)

Nama IKU	Anggaran/ Pagu (Rp.000)	Realisasi Triwulan I	%
Nilai pengendalian lingkungan di Pelabuhan Perikanan Samudera Nizam Zachman Jakarta (nilai)	1.796.694.000	1.062.372.614	59,13

Realisasi anggaran Triwulan I 2024 untuk mendukung tercapainya IKU ini jika dibandingkan dengan Anggaran/Pagu 2024 telah mencapai 59,13%.

g. Analisa Program/kegiatan yang menunjang kinerja

Tabel 38 Analisa Program/kegiatan yang menunjang kinerja IKU Pelabuhan perikanan yang dikelola dan dianalisis pendataannya di PPS Nizam Zachman Jakarta (Lembaga)

Nama IKU	Komponen Kegiatan
Nilai pengendalian lingkungan di Pelabuhan Perikanan Samudera Nizam Zachman Jakarta (nilai)	<ul style="list-style-type: none"> "Penataan Kebersihan Kawasan serta Pelaksanaan Keamanan dan Ketertiban Pelabuhan" Supervisi Kegiatan Pengelolaan dan Pemantauan Lingkungan dalam Mendukung Aplikasi Selaraskan di Pelabuhan Implementasi ISO 14001:2015 dan ISO 9001:2015 di Pelabuhan Dukungan dalam Pencapaian Kinerja Operasional Pelabuhan

5. Sasaran Pengelolaan Kapal Perikanan dan alat penangkapan ikan yang berdaya saing di Pelabuhan Perikanan Samudera Nizam Zachman Jakarta

IKU VIII Kapal Perikanan izin daerah yang memenuhi ketentuan (Kapal)

Merupakan indikator yang menunjukkan Jumlah dokumen kapal perikanan (sertifikat kelaikan kapal) yang diterbitkan oleh Pelabuhan Perikanan Samudera Nizam Zachman Jakarta, dengan menggunakan metode perhitungan menggunakan jumlah kapal yang diterbitkan dokumen kapal perikanan (sertifikat kelaikan kapal) oleh Pelabuhan Perikanan Samudera Nizam Zachman Jakarta.

a. Target dan realisasi

Tabel 39 Target dan realisasi IKU Kapal Perikanan izin daerah yang memenuhi ketentuan (Kapal)

Nama IKU	Target 2024	Triwulan I			% Terhadap Target Tahun 2024
	Target	Target	Realisasi	%	
Kapal perikanan izin daerah yang memenuhi ketentuan (kapal)	530	475	533	112,21	100,5

Dibandingkan dengan Target TW I, capaian telah tercapai 112,21%. Hal tersebut dikarenakan pada TW I telah diadakan 2 kali gerai penerbitan SKKP pada pelabuhan daerah binaan yaitu PP Batulicin dan PP Banjarmasin. Selain itu terdapat pula penambahan SDM berupa 3 orang petugas kelaikan di PPS Nizam Zachman Jakarta yang telah di kukuhkan.

b. Perbandingan dengan Tahun 2023 pada periode yang sama

Tabel 40 Perbandingan dengan Tahun 2023 pada periode yang sama IKU Kapal Perikanan izin daerah yang memenuhi ketentuan (Kapal)

Nama IKU	Realisasi Triwulan I 2023	Realisasi Triwulan I 2024
	2023	2024
Kapal perikanan izin daerah yang memenuhi ketentuan (kapal)	-	533

Pada tahun 2023 IKU Kapal Perikanan izin daerah yang memenuhi ketentuan (Kapal) dihitung secara tahunan sehingga tidak dapat dilakukan perbandingan pada Triwulan I Tahun 2024.

- c. Perbandingan dengan target menengah

Tabel 41 Perbandingan target menengah IKU Kapal Perikanan izin daerah yang memenuhi ketentuan (Kapal)

Nama IKU	Realisasi Triwulan I Tahun 2024	Target Menengah dalam Renstra (2024)	Persentase perbandingan (%)
Kapal perikanan izin daerah yang memenuhi ketentuan (kapal)	-	-	-

Tidak Terdapat target menengah dalam Rencana Strategis Tahun 2023

- d. Membandingkan realisasi dengan Standar Nasional

Tidak dapat membandingkan dengan target nasional namun apabila dibandingkan dengan dengan capaian Pelabuhan Perikanan Samudera Cilacap pada Triwulan I Tahun 2024 pada indikator kinerja kapal perikanan izin daerah tercapai sebesar 714.

- e. Analisa Keberhasilan dan Kegagalan

Keberhasilan dari pencapaian indikator kinerja dikarenakan proses penerbitan SKKP di PPSNZJ telah dilaksanakan dan optimal selain itu telah diadakan juga 2 kali gerai penerbitan SKKP pada pelabuhan daerah binaan yaitu PP Batulicin dan PP Banjarmasin sehingga penerbitan SKKP di daerah menjadi lebih optimal.

- f. Analisa Efisiensi Penggunaan Sumberdaya

Tabel 42 Analisa Efisiensi Penggunaan Sumber Daya IKU Kapal Perikanan izin daerah yang memenuhi ketentuan (Kapal)

Nama IKU	Anggaran/ Pagu (Rp.000)	Realisasi Triwulan I	%
Kapal perikanan izin daerah yang memenuhi ketentuan (kapal)	42.850.000	0	0

Realisasi anggaran Triwulan I 2024 untuk mendukung tercapainya IKU ini jika dibandingkan dengan Anggaran/Pagu 2024 belum ada realisasi.

- g. Analisa Program/kegiatan yang menunjang kinerja

Tabel 43 Analisa Program/kegiatan yang menunjang kinerja IKU Kapal Perikanan izin daerah yang memenuhi ketentuan (Kapal)

Nama IKU	Komponen Kegiatan
Kapal perikanan izin daerah yang memenuhi ketentuan (kapal)	<ul style="list-style-type: none"> Pengumpulan dan Verifikasi Data Log Book penangkapan Ikan Sosialisasi Pengumpulan dan Verifikasi Data Logbook Penangkapan Ikan

6. Sasaran Kegiatan Pengelolaan Awak Kapal Perikanan yang tersertifikasi/terlindungi di Pelabuhan Perikanan Samudera Nizam Zachman Jakarta

IKU IX Presentase peningkatan kompetensi dan perlindungan nelayan/awak kapal perikanan (persen)

Merupakan indikator yang menunjukkan persentase awak kapal perikanan yang tersertifikasi kompetensi layak laut, layak tangkap dan layak simpan serta yang memiliki dokumen perlindungan awak kapal perikanan sebagaimana tercantum dalam PP 27 tahun 2021 tentang penyelenggaraan bidang kelautan dan perikanan. Dihitung berdasarkan jumlah awak kapal/nelayan yang memiliki e-PKL / PKL dan sudah tersertifikasi di Pelabuhan Perikanan Samudera Nizam Zachman Jakarta dibagi dengan jumlah awak kapal/nelayan yang memiliki e-PKL / PKL di Pelabuhan Perikanan Samudera Nizam Zachman Jakarta dikali 100.

a) Target dan realisasi

Tabel 44 Target dan realisasi IKU Presentase peningkatan kompetensi dan perlindungan nelayan/awak kapal perikanan (persen)

Nama IKU	Target 2024	Triwulan I			% Terhadap Target Tahun 2024
	Target	Target	Realisasi	%	
Presentase peningkatan kompetensi dan perlindungan nelayan/awak kapal perikanan (persen)	80	-	-	-	-

Pengukuran dan pelaporan indikator Presentase peningkatan kompetensi dan perlindungan nelayan/awak kapal perikanan (persen) di Pelabuhan Perikanan Samudera Nizam Zachman Jakarta dilakukan dalam periode Tahunan

b) Perbandingan dengan Tahun 2023 pada periode yang sama

Tabel 45 Perbandingan dengan Tahun 2023 pada periode yang sama

Nama IKU	Realisasi Triwulan I	Realisasi Triwulan I
	2023	2024
Presentase peningkatan kompetensi dan perlindungan nelayan/awak kapal perikanan (persen)	-	-

Pada tahun 2023 dan 2024 pengukuran dan pelaporan indikator Presentase peningkatan kompetensi dan perlindungan nelayan/awak kapal perikanan (persen) di Pelabuhan Perikanan Samudera Nizam Zachman Jakarta dilakukan secara tahunan sehingga dapat disimpulkan bahwa IKU dimaksud akan dibandingkan pada periode tahunan.

c) Perbandingan dengan target menengah

Tabel 46 Perbandingan target menengah Presentase peningkatan kompetensi dan perlindungan nelayan/awak kapal perikanan (persen) di Pelabuhan Perikanan Samudera Nizam Zachman Jakarta

Nama IKU	Realisasi Triwulan I Tahun 2024	Target Menengah dalam Renstra (2024)	Persentase perbandingan (%)
Presentase peningkatan kompetensi dan perlindungan nelayan/awak kapal perikanan (persen)	-	-	-

Tidak Terdapat target menengah dalam Rencana Strategis Tahun 2024

d) Membandingkan realisasi dengan Standar Nasional Tidak dapat membandingkan dengan target nasional

e) Analisa Keberhasilan dan Kegagalan

Pengukuran dan pelaporan indikator Presentase peningkatan kompetensi dan perlindungan nelayan/awak kapal perikanan (persen) di Pelabuhan Perikanan Samudera Nizam Zachman Jakarta dilakukan dalam periode Tahunan sehingga analisa keberhasilan dan kegagalan akan dilakukan pada periode tahunan.

f) Analisa Efisiensi Penggunaan Sumber Daya

Tabel 47 Analisa Efisiensi Penggunaan Sumber Daya IKU Dokumen kapal perikanan yang diterbitkan di PPS Nizam Zachman Jakarta (Produk)

Nama IKU	Anggaran/ Pagu (Rp.000)	Realisasi Triwulan I	%
Presentase peningkatan kompetensi dan perlindungan nelayan/awak kapal perikanan (persen)	14.000.000	0	0,00%

Realisasi anggaran Triwulan I 2024 untuk mendukung tercapainya IKU ini jika dibandingkan dengan Anggaran/Pagu 2024 belum ada realisasi.

- g) Analisa Program/kegiatan yang menunjang kinerja
Tabel 48 Analisa Program/kegiatan yang menunjang kinerja

Nama IKU	Komponen Kegiatan
Presentase peningkatan kompetensi dan perlindungan nelayan/awak kapal perikanan (persen)	Fasilitasi dan pembinaan peningkatan pengetahuan/kompetensi nelayan

7. Sasaran Kegiatan Tata Kelola pemerintah yang baik di lingkungan Pelabuhan Perikanan Samudera Nizam Zachman Jakarta

1. IKM X Nilai Pembangunan Zona integritas menuju WBK Pelabuhan Perikanan di Pelabuhan Perikanan Samudera Nizam Zachman Jakarta (nilai)

Nilai Capaian Pembangunan Zona integritas menuju WBK Pelabuhan Perikanan di Pelabuhan Perikanan Samudera Nizam Zachman Jakarta merupakan penilaian pembangunan Zona Integritas menuju WBK di (Pelabuhan Perikanan Samudera Nizam Zachman Jakarta) yang memenuhi sebagian besar manajemen perubahan, penataan tatalaksana, penataan sistem manajemen SDM, penguatan akuntabilitas kinerja, penguatan pengawasan dan penguatan kualitas pelayanan publik.

- a. Target dan realisasi

Tabel 49 Target dan realisasi IKM Nilai Capaian Pembangunan Zona integritas menuju WBK Pelabuhan Perikanan di Pelabuhan Perikanan Samudera Nizam Zachman Jakarta(nilai)

Nama IKM	Target 2023	Triwulan I			% Terhadap Target Tahun 2023
	Target	Target	Realisasi	%	
Nilai Capaian Pembangunan Zona integritas menuju WBK Pelabuhan Perikanan di Pelabuhan Perikanan Samudera Nizam Zachman Jakarta(nilai)	45.10	-	0		

Pengukuran dan pelaporan indikator Nilai Capaian Pembangunan Zona integritas menuju WBK Pelabuhan Perikanan di Pelabuhan Perikanan Samudera Nizam Zachman Jakarta dalam periode Tahunan

- b. Perbandingan dengan Tahun 2023 pada periode yang sama

Tabel 50 Perbandingan dengan Tahun 2022 pada periode yang sama IKM Nilai Capaian Pembangunan Zona integritas menuju WBK Pelabuhan Perikanan di Pelabuhan Perikanan Samudera Nizam Zachman Jakarta(nilai)

Nama IKM	Realisasi Triwulan I	Realisasi Triwulan I
	2023	2024
Nilai Capaian Pembangunan Zona integritas menuju WBK Pelabuhan Perikanan di Pelabuhan Perikanan Samudera Nizam Zachman Jakarta(nilai)	-	-

Pada tahun 2023 Pengukuran dan pelaporan indikator IKM Nilai Capaian Pembangunan Zona integritas menuju WBK Pelabuhan Perikanan di Pelabuhan Perikanan Samudera Nizam Zachman Jakarta dilaksanakan dalam periode tahunan, sehingga dapat disimpulkan bahwa IKU dimaksud akan dibandingkan pada periode tahunan.

- c. Perbandingan dengan target menengah

Tabel 51. Perbandingan target menengah IKM Nilai Capaian Pembangunan Zona integritas menuju WBK Pelabuhan Perikanan di Pelabuhan Perikanan Samudera Nizam Zachman Jakarta(nilai)

Nama IKM	Realisasi Triwulan I Tahun 2023	Target Menengah dalam Renstra (2023)	Persentase perbandingan (%)
Nilai Capaian Pembangunan Zona integritas menuju WBK Pelabuhan Perikanan di Pelabuhan Perikanan Samudera Nizam Zachman Jakarta(nilai)	-	-	-

Tidak Terdapat target menengah dalam Rencana Strategis Tahun 2023

- d. Membandingkan realisasi dengan Standar Nasional

Tidak dapat membandingkan dengan target nasional

- e. Analisa Keberhasilan dan Kegagalan

Pengukuran dan pelaporan indikator Nilai Capaian Pembangunan Zona integritas menuju WBK Pelabuhan Perikanan di Pelabuhan Perikanan Samudera Nizam Zachman Jakarta dilakukan dalam periode Tahunan sehingga analisa keberhasilan dan kegagalan akan dilakukan pada periode tahunan.

- f. Analisa Efisiensi Penggunaan Sumber Daya

Tabel 52. Analisa Efisiensi Penggunaan Sumber Daya IKM Nilai Capaian Pembangunan Zona integritas menuju WBK Pelabuhan Perikanan di Pelabuhan Perikanan Samudera Nizam Zachman Jakarta(nilai)

Nama IKM	Anggaran/ Pagu (Rp.000)	Realisasi Triwulan I	%
Nilai Capaian Pembangunan Zona integritas menuju WBK Pelabuhan Perikanan di Pelabuhan Perikanan Samudera Nizam Zachman Jakarta(nilai)	47.000.000	0	0

Realisasi anggaran Triwulan I 2024 untuk mendukung tercapainya IKM ini jika dibandingkan dengan Anggaran/Pagu 2024 belum ada realisasi.

- g. Analisa Program/kegiatan yang menunjang kinerja

Tabel 53. Analisa Program/kegiatan yang menunjang kinerja IKU Nilai Capaian Pembangunan Zona integritas menuju WBK Pelabuhan Perikanan di Pelabuhan Perikanan Samudera Nizam Zachman Jakarta(nilai)

Nama IKM	Komponen Kegiatan
Nilai Capaian Pembangunan Zona integritas menuju WBK Pelabuhan Perikanan di Pelabuhan Perikanan Samudera Nizam Zachman Jakarta(nilai)	<ol style="list-style-type: none"> 1. Forum Konsultasi Pelayanan Publik dan Ekspose Hasil SKM di Pelabuhan 2. Evaluasi Pelaksanaan SOP Pelayanan Publik di Pelabuhan 3. Sosialisasi Penerapan Zona Integritas di Pelabuhan 4. Forum Konsultasi Publik dan Pemantauan Pembangunan Zona Integritas

2. IKM XI Persentase Rekomendasi Hasil Pengawasan yang Dimanfaatkan untuk Perbaikan Kinerja Pelabuhan Perikanan Samudera Nizam Zachman Jakarta (Persen)

Persentase Rekomendasi Hasil Pengawasan yang Dimanfaatkan untuk Perbaikan Kinerja Pelabuhan Perikanan Samudera Nizam Zachman Jakarta merupakan jumlah rekomendasi hasil pengawasan Inspektorat Jenderal kepada Ditjen Perikanan Tangkap berdasarkan LHP (terbatas pada LHP Audit, Reviu dan Evaluasi baik bentuk surat maupun bab) yang terbit pada Triwulan IV Tahun 2022 s.d. Triwulan III Tahun 2023 yang telah ditindaklanjuti (berstatus proses dan/atau tuntas) oleh Ditjen Perikanan Tangkap yang menjadi objek pengawasan.

a. Target dan realisasi

Tabel 54 Target dan realisasi IKM Persentase Rekomendasi Hasil Pengawasan yang Dimanfaatkan untuk Perbaikan Kinerja Pelabuhan Perikanan Samudera Nizam Zachman Jakarta (Persen)

Nama IKM	Target 2024	Triwulan I			% Terhadap Target Tahun 2024
	Target	Target	Realisasi	%	
Persentase Rekomendasi Hasil Pengawasan yang Dimanfaatkan untuk Perbaikan Kinerja Pelabuhan Perikanan Samudera Nizam Zachman Jakarta (Persen)	80	80	100	120%	120%

Dibandingkan dengan target tahun 2024 sebesar 80%, realisasi capaian indikator kinerja Persentase Rekomendasi Hasil Pengawasan yang Dimanfaatkan untuk Perbaikan Kinerja Pelabuhan Perikanan Samudera Nizam Zachman Jakarta pada Triwulan I 2024 telah tercapai 100%. Hal ini disebabkan dari sebanyak 96 rekomendasi/saran atas hasil pengawasan Inspektorat Jenderal KKP telah seluruhnya dilaksanakan tindak lanjut atas rekomendasi. Dibandingkan dengan target Triwulan I 2024 sebesar 80%, realisasi capaian indikator kinerja Persentase Rekomendasi Hasil Pengawasan yang Dimanfaatkan untuk Perbaikan Kinerja Pelabuhan Perikanan Samudera Nizam Zachman Jakarta pada Triwulan I 2024 sebesar telah tercapai 120%.

b. Perbandingan dengan Tahun 2023 pada periode yang sama

Tabel 55 Perbandingan dengan Tahun 2022 pada periode yang sama IKM Persentase Rekomendasi Hasil Pengawasan yang Dimanfaatkan untuk Perbaikan Kinerja Pelabuhan Perikanan Samudera Nizam Zachman Jakarta (Persen)

Nama IKM	Realisasi Triwulan I	
	2023	2024
Persentase Rekomendasi Hasil Pengawasan yang Dimanfaatkan untuk Perbaikan Kinerja Pelabuhan Perikanan Samudera Nizam Zachman Jakarta (Persen)	86	100

Pada tahun 2023 indikator Persentase Rekomendasi Hasil Pengawasan yang Dimanfaatkan untuk Perbaikan Kinerja Pelabuhan Perikanan Samudera Nizam Zachman Jakarta tercapai sebesar 86% sementara pada triwulan I tahun 2024 telah tercapai sebesar 100%. Terjadi peningkatan capaian sebanyak 14% hal ini dikarenakan seluruh rekomendasi dari Itjen KKP telah dilakukan tindak lanjut.

c. Perbandingan dengan target menengah

Tabel 56 Perbandingan target menengah IKM Persentase Rekomendasi Hasil Pengawasan yang Dimanfaatkan untuk Perbaikan Kinerja Pelabuhan Perikanan Samudera Nizam Zachman Jakarta (Persen)

Nama IKU	Realisasi Triwulan I Tahun 2024	Target Menengah dalam Renstra (2024)	Persentase perbandingan (%)
Persentase Rekomendasi Hasil Pengawasan yang Dimanfaatkan untuk Perbaikan Kinerja Pelabuhan Perikanan Samudera Nizam Zachman Jakarta (Persen)	100	75	133,33

Jika dibandingkan dengan target tahun menengah dalam Renstra, capaian sampai dengan Triwulan I 2024 mencapai 113,33%

d. Membandingkan realisasi dengan Standar Nasional
Tidak dapat membandingkan dengan target nasional

e. Analisa Keberhasilan dan Kegagalan

Keberhasilan dari pencapaian indikator kinerja Persentase Rekomendasi Hasil Pengawasan yang Dimanfaatkan untuk Perbaikan Kinerja Pelabuhan Perikanan Samudera Nizam Zachman Jakarta disebabkan telah adanya progres penyelesaian tindak lanjut atas Laporan Hasil Audit (LHA) Inspektorat Jenderal KKP atas Saldo Piutang dan PNBP Jasa Tambat Labuh pada PPS Nizam Zachman Jakarta Nomor R.16/ITJ.2/HP.130/I/2022 tanggal 28 Januari 2022 dengan jumlah 30 rekomendasi dan seluruh rekomendasi telah dilaksanakan tindak lanjut.

f. Analisa Efisiensi Penggunaan Sumber Daya

Tabel 57 Analisa Efisiensi Penggunaan Sumber Daya IKM Persentase Rekomendasi Hasil Pengawasan yang Dimanfaatkan untuk Perbaikan Kinerja Pelabuhan Perikanan Samudera Nizam Zachman Jakarta (Persen)

Nama IKU	Anggaran/Pagu (Rp.000)	Realisasi Triwulan I	%
Persentase Rekomendasi Hasil Pengawasan yang Dimanfaatkan untuk Perbaikan Kinerja Pelabuhan Perikanan Samudera Nizam Zachman Jakarta (Persen)	20.000.000	0	0

Tidak terdapat anggaran dalam kegiatan ini, sehingga Realisasi anggaran Triwulan I 2024 untuk mendukung tercapainya IKM ini jika dibandingkan dengan Anggaran/Pagu 2024 belum ada realisasi.

g. Analisa Program/kegiatan yang menunjang kinerja

Tabel 58 Analisa Program/kegiatan yang menunjang kinerja Persentase Rekomendasi Hasil Pengawasan yang Dimanfaatkan untuk Perbaikan Kinerja Pelabuhan Perikanan Samudera Nizam Zachman Jakarta (Persen)

Nama IKM	Komponen Kegiatan
Persentase Rekomendasi Hasil Pengawasan yang Dimanfaatkan untuk Perbaikan Kinerja Pelabuhan Perikanan Samudera Nizam Zachman Jakarta (Persen)	Monitoring dan Evaluasi Kinerja dan Penerapan Disiplin Pegawai

3. IKM XII Nilai Rekonsiliasi Kinerja Pelabuhan Perikanan Samudera Nizam Zachman Jakarta (nilai)

Nilai Rekonsiliasi Kinerja Pelabuhan Perikanan Samudera Nizam Zachman Jakarta di Pelabuhan Perikanan Samudera Nizam Zachman Jakarta merupakan kegiatan rekonsiliasi kinerja Sekretariat Ditjen Perikanan Tangkap adalah Proses evaluasi cepat terhadap pelaksanaan pengelolaan kinerja di lingkup Ditjen Perikanan Tangkap. Rekonsiliasi kinerja dilakukan untuk Meningkatkan pemahaman para pengelola kinerja di seluruh satuan kerja KKP, Menjadi sarana bersama untuk mengidentifikasi terhadap perubahan dan perkembangan pengelolaan kinerja dan Sebagai sarana pendampingan terhadap Eselon II DJPT untuk mengawal SAKIP menjadi lebih baik. Terdapat 4 aspek penilaian diantaranya adalah Aspek Kepatuhan (Bobot 25%), Aspek Kesesuaian (Bobot 25%), Aspek Ketercapaian (Bobot 30%), dan Aspek Ketepatan (20%).

a. Target dan realisasi

Tabel 59 Target dan realisasi Nilai Rekonsiliasi Kinerja Pelabuhan Perikanan Samudera Nizam Zachman Jakarta (nilai)

Nama IKU	Target 2024	Triwulan I			% Terhadap Target Tahun 2024
	Target	Target	Realisasi	%	
Nilai Rekonsiliasi Kinerja Pelabuhan Perikanan Samudera Nizam Zachman Jakarta (nilai)	94	-	0		

Pengukuran dan pelaporan indikator Nilai Rekonsiliasi Kinerja Pelabuhan Perikanan Samudera Nizam Zachman Jakarta dalam periode Tahunan

b. Perbandingan dengan Tahun 2024 pada periode yang sama

Tabel 60 Perbandingan dengan Tahun 2022 pada periode yang sama IKU Nilai Capaian Pembangunan Zona integritas menuju WBK Pelabuhan Perikanan di Pelabuhan Perikanan Samudera Nizam Zachman Jakarta (nilai)

Nama IKM	Realisasi Triwulan I 2023	Realisasi Triwulan I 2024
	Nilai Rekonsiliasi Kinerja Pelabuhan Perikanan Samudera Nizam Zachman Jakarta (nilai)	-

Pada tahun 2023 Pengukuran dan pelaporan indikator IKU Nilai Rekonsiliasi Kinerja Pelabuhan Perikanan Samudera Nizam Zachman Jakarta dilaksanakan dalam periode tahunan sehingga dapat disimpulkan bahwa IKU dimaksud akan dibandingkan pada periode tahunan.

- c. Perbandingan dengan target menengah

Tabel 61 Perbandingan target menengah IKM Nilai Rekonsiliasi Kinerja Pelabuhan Perikanan Samudera Nizam Zachman Jakarta (nilai)

Nama IKM	Realisasi Triwulan I Tahun 2024	Target Menengah dalam Renstra (2024)	Persentase perbandingan (%)
Nilai Rekonsiliasi Kinerja Pelabuhan Perikanan Samudera Nizam Zachman Jakarta (nilai)	-	-	-

Tidak Terdapat target menengah dalam Rencana Strategis Tahun 2024

- d. Membandingkan realisasi dengan Standar Nasional
Tidak dapat membandingkan dengan target nasional

- e. Analisa Keberhasilan dan Kegagalan

Pengukuran dan pelaporan indikator Nilai Rekonsiliasi Kinerja Pelabuhan Perikanan Samudera Nizam Zachman Jakarta dilakukan dalam periode tahunan sehingga analisa keberhasilan dan kegagalan akan dilakukan pada periode tahunan.

- f. Analisa Efisiensi Penggunaan Sumber Daya

Tabel 62 Analisa Efisiensi Penggunaan Sumber Daya IKU Nilai Rekonsiliasi Kinerja Pelabuhan Perikanan Samudera Nizam Zachman Jakarta (nilai)

Nama IKM	Anggaran/ Pagu (Rp.000)	Realisasi Triwulan I	%
Nilai Rekonsiliasi Kinerja Pelabuhan Perikanan Samudera Nizam Zachman Jakarta (nilai)	13.000.000	-	-

Realisasi anggaran Triwulan I 2024 untuk mendukung tercapainya IKU ini belum ada realisasi anggaran.

- g. Analisa Program/kegiatan yang menunjang kinerja

Tabel 63 Analisa Program/kegiatan yang menunjang kinerja IKU Nilai Rekonsiliasi Kinerja Pelabuhan Perikanan Samudera Nizam Zachman Jakarta (nilai)

Nama IKMV	Komponen Kegiatan
Nilai Rekonsiliasi Kinerja Pelabuhan Perikanan Samudera Nizam Zachman Jakarta (nilai)	Penyelenggaraan, Pengolahan dan Validasi Data Statistik di Pelabuhan

4. IKM XIII IP ASN Pelabuhan Perikanan Samudera Nizam Zachman Jakarta (indeks)

IP ASN Pelabuhan Perikanan Samudera Nizam Zachman Jakarta merupakan Indeks Profesionalitas ASN adalah ukuran statistik yang menggambarkan kualitas ASN berdasarkan kesesuaian kualifikasi, kompetensi, kinerja, dan kedisiplinan pegawai ASN dalam melaksanakan tugas jabatan (Permen PAN dan RB No. 38 Tahun 2018). Nilai IP ASN diukur dengan menggunakan 4 (empat) dimensi, yakni : Kualifikasi (diukur dari riwayat Pendidikan); Kompetensi (diukur dari riwayat pengembangan kompetensi); Kinerja (diukur dari penilaian prestasi kerja PNS); dan Disiplin Pegawai (diukur dari riwayat penjatuhan hukuman disiplin yang pernah dialami).

a. Target dan realisasi

Tabel 64 IP ASN Pelabuhan Perikanan Samudera Nizam Zachman Jakarta (indeks)

Nama IKM	Target 2024	Triwulan I			% Terhadap Target Tahun 2024
	Target	Target	Realisasi	%	
IP ASN Pelabuhan Perikanan Samudera Nizam Zachman Jakarta (indeks)	84	-	0		

Pengukuran dan pelaporan indikator IP ASN Pelabuhan Perikanan Samudera Nizam Zachman Jakarta dilakukan dalam periode semester

b. Perbandingan dengan Tahun 2023 pada periode yang sama

Tabel 65 Perbandingan dengan Tahun 2023 pada periode yang sama IKM IP ASN Pelabuhan Perikanan Samudera Nizam Zachman Jakarta

Nama IKM	Realisasi Triwulan I	Realisasi Triwulan I
	2023	2024
IP ASN Pelabuhan Perikanan Samudera Nizam Zachman Jakarta	-	-

Pada tahun 2023 Pengukuran dan pelaporan indikator IKM IP ASN Pelabuhan Perikanan Samudera Nizam Zachman Jakarta dilaksanakan dalam periode semester sehingga dapat disimpulkan bahwa IKM dimaksud akan dibandingkan pada periode tahunan.

c. Perbandingan dengan target menengah

Tabel 66 Perbandingan dengan target menengah IKU IP ASN Pelabuhan Perikanan Samudera Nizam Zachman Jakarta (indeks)

Nama IKM	Realisasi Triwulan I Tahun 2024	Target Menengah dalam Renstra (2024)	Persentase perbandingan (%)
IP ASN Pelabuhan Perikanan Samudera Nizam Zachman Jakarta (indeks)	-	-	-

Tidak Terdapat target menengah dalam Rencana Strategis Tahun 2024

d. Membandingkan realisasi dengan Standar Nasional

Tidak dapat membandingkan dengan target nasional

e. Analisa Keberhasilan dan Kegagalan

Pengukuran dan pelaporan indikator IP ASN Pelabuhan Perikanan Samudera Nizam Zachman Jakarta dilakukan dalam periode Tahunan sehingga analisa keberhasilan dan kegagalan akan dilakukan pada periode semester.

f. Analisa Efisiensi Penggunaan Sumber Daya

Tabel 67 Analisa Efisiensi Penggunaan Sumber Daya IKM IP ASN Pelabuhan Perikanan Samudera Nizam Zachman Jakarta (indeks)

Nama IKM	Anggaran/ Pagu (Rp.000)	Realisasi Triwulan I	%
IP ASN Pelabuhan Perikanan Samudera Nizam Zachman Jakarta (indeks)	9.161.713.000	-	-

Realisasi anggaran Triwulan I 2024 untuk mendukung tercapainya IKU ini jika dibandingkan dengan Anggaran/Pagu 2024 belum ada realisasi anggaran.

g. Analisa Program/kegiatan yang menunjang kinerja

Tabel 68 Analisa Program/kegiatan yang menunjang kinerja IKU IP ASN Pelabuhan Perikanan Samudera Nizam Zachman Jakarta (indeks)

Nama IKU	Komponen Kegiatan
IP ASN Pelabuhan Perikanan Samudera Nizam Zachman Jakarta (indeks)	<ul style="list-style-type: none"> Pembayaran Gaji dan Tunjangan PNS Pembayaran Gaji dan Tunjangan PPPK

5. IKM XIV Tingkat Kepatuhan Pengadaan Barang/Jasa Pelabuhan Perikanan Samudera Nizam Zachman Jakarta (persen)

Tingkat Kepatuhan Pengadaan Barang/Jasa Pelabuhan Perikanan Samudera Nizam Zachman Jakarta merupakan Suatu ukuran yang menggambarkan tingkat kepatuhan dalam Pengadaan Barang/Jasa lingkup Ditjen Perikanan Tangkap yang telah dilaksanakan sesuai dengan ketentuan yang berlaku.

a) Target dan realisasi

Tabel 69 Target dan realisasi IKM Tingkat Kepatuhan Pengadaan Barang/Jasa Pelabuhan Perikanan Samudera Nizam Zachman Jakarta (persen)

Nama IKM	Target 2024	Triwulan I			% Terhadap Target Tahun 2024
	Target	Target	Realisasi	%	
Tingkat Kepatuhan Pengadaan Barang/Jasa Pelabuhan Perikanan Samudera Nizam Zachman Jakarta (persen)	80	-	0		

Pengukuran dan pelaporan indikator Tingkat Kepatuhan Pengadaan Barang/Jasa Pelabuhan Perikanan Samudera Nizam Zachman Jakarta dilakukan dalam periode Tahunan

b) Perbandingan dengan Tahun 2023 pada periode yang sama

Tabel 70 Perbandingan dengan Tahun 2022 pada periode yang sama IKM Tingkat Kepatuhan Pengadaan Barang/Jasa Pelabuhan Perikanan Samudera Nizam Zachman Jakarta (persen)

Nama IKM	Realisasi Triwulan I	
	2023	2024
Tingkat Kepatuhan Pengadaan Barang/Jasa Pelabuhan Perikanan Samudera Nizam Zachman Jakarta (persen)	-	-

Pada tahun 2023 Pengukuran dan pelaporan indikator IKM Tingkat Kepatuhan Pengadaan Barang/Jasa Pelabuhan Perikanan Samudera Nizam Zachman Jakarta dilaksanakan dalam periode tahunan sehingga dapat disimpulkan bahwa IKU dimaksud akan dibandingkan pada periode tahunan.

c) Perbandingan dengan target menengah

Tabel 71 Perbandingan dengan target menengah IKU Tingkat Kepatuhan Pengadaan Barang/Jasa Pelabuhan Perikanan Samudera Nizam Zachman Jakarta (Persen)

Nama IKM	Realisasi Triwulan I Tahun 2024	Target Menengah dalam Renstra (2024)	Persentase perbandingan (%)
Tingkat Kepatuhan Pengadaan Barang/Jasa Pelabuhan Perikanan Samudera Nizam Zachman Jakarta (persen)	-	-	-

Tidak Terdapat target menengah dalam Rencana Strategis Tahun 2023

- d. Membandingkan realisasi dengan Standar Nasional

Tidak dapat membandingkan dengan target nasional

- e. Analisa Keberhasilan dan Kegagalan

Pengukuran dan pelaporan indikator Tingkat Kepatuhan Pengadaan Barang/Jasa Pelabuhan Perikanan Samudera Nizam Zachman Jakarta dilakukan dalam periode Tahunan sehingga analisa keberhasilan dan kegagalan akan dilakukan pada periode tahunan.

- f. Analisa Efisiensi Penggunaan Sumber Daya

Tabel 72 Analisa Efisiensi Penggunaan Sumber Daya IKM Tingkat Kepatuhan Pengadaan Barang/Jasa Pelabuhan Perikanan Samudera Nizam Zachman Jakarta (persen)

Nama IKM	Anggaran/ Pagu (Rp.000)	Realisasi Triwulan I	%
Tingkat Kepatuhan Pengadaan Barang/Jasa Pelabuhan Perikanan Samudera Nizam Zachman Jakarta (persen)	5.171.042.000	-	0,00%

Tidak terdapat anggaran dalam kegiatan ini, sehingga Realisasi anggaran Triwulan I 2024 untuk mendukung tercapainya IKU ini jika dibandingkan dengan Anggaran/Pagu 2024 belum ada realisasi.

- g. Analisa Program/kegiatan yang menunjang kinerja

Tabel 73 Analisa Program/kegiatan yang menunjang kinerja Tingkat Kepatuhan Pengadaan Barang/Jasa Pelabuhan Perikanan Samudera Nizam Zachman Jakarta (persen)

Nama IKM	Komponen Kegiatan
Tingkat Kepatuhan Pengadaan Barang/Jasa Pelabuhan Perikanan Samudera Nizam Zachman Jakarta (persen)	<ul style="list-style-type: none"> -Pengadaan Alat Pengolah Data di Pelabuhan Pengadaan Kendaraan Operasional Pengangkutan Sampah Kawasan Pelabuhan Pengadaan Modal Lainnya Rehabilitasi Gedung Kantor UPT PPS Nizam Zachman Jakarta (Baru) Pengembangan Prasarana Perkantoran Pelabuhan

6. IKM XV Tingkat Kepatuhan Pengelolaan BMN Pelabuhan Perikanan Samudera Nizam Zachman Jakarta (persen)

Tingkat Kepatuhan Pengelolaan BMN Pelabuhan Perikanan Samudera Nizam Zachman Jakarta merupakan Suatu ukuran yang menggambarkan tingkat kepatuhan dalam Pengelolaan BMN lingkup Ditjen Perikanan Tangkap yang telah dilaksanakan sesuai dengan ketentuan yang berlaku.

- a. Target dan realisasi

Tabel 74 Target dan realisasi IKM Tingkat Kepatuhan Pengelolaan BMN Pelabuhan Perikanan Samudera Nizam Zachman Jakarta (persen)

Nama IKM	Target 2024	Triwulan I			% Terhadap Target Tahun 2024
	Target	Target	Realisasi	%	
Tingkat Kepatuhan Pengelolaan BMN Pelabuhan Perikanan Samudera Nizam Zachman Jakarta (persen)	80	-	0		

Pengukuran dan pelaporan indikator Tingkat Kepatuhan Pengelolaan BMN Pelabuhan Perikanan Samudera Nizam Zachman Jakarta dalam periode Tahunan

- b. Perbandingan dengan Tahun 2023 pada periode yang sama
Tabel 75 Perbandingan dengan Tahun 2023 pada periode yang sama IKM Tingkat Kepatuhan Pengelolaan BMN Pelabuhan Perikanan Samudera Nizam Zachman Jakarta (persen)

Nama IKM	Realisasi Triwulan I	Realisasi Triwulan I
	2023	2024
Tingkat Kepatuhan Pengelolaan BMN Pelabuhan Perikanan Samudera Nizam Zachman Jakarta (persen)	-	-

Pada tahun 2023 Pengukuran dan pelaporan indikator IKU Tingkat Kepatuhan Pengelolaan BMN Pelabuhan Perikanan Samudera Nizam Zachman Jakarta dilaksanakan dalam periode tahunan sehingga dapat disimpulkan bahwa IKU dimaksud akan dibandingkan pada periode tahunan.

- c. Perbandingan dengan target menengah
Tabel 76 Perbandingan dengan target menengah IKU Tingkat Kepatuhan Pengelolaan BMN Pelabuhan Perikanan Samudera Nizam Zachman Jakarta (persen)

Nama IKM	Realisasi Triwulan I Tahun 2024	Target Menengah dalam Renstra (2024)	Persentase perbandingan (%)
Tingkat Kepatuhan Pengelolaan BMN Pelabuhan Perikanan Samudera Nizam Zachman Jakarta (persen)	-	-	-

Tidak Terdapat target menengah dalam Rencana Strategis Tahun 2024

- d. Membandingkan realisasi dengan Standar Nasional
Tidak dapat membandingkan dengan target nasional
- e. Analisa Keberhasilan dan Kegagalan
Pengukuran dan pelaporan indikator Tingkat Kepatuhan Pengelolaan BMN Pelabuhan Perikanan Samudera Nizam Zachman Jakarta dilakukan dalam periode Tahunan sehingga analisa keberhasilan dan kegagalan akan dilakukan pada periode tahunan.
- f. Analisa Efisiensi Penggunaan Sumber Daya
Tabel 77 Analisa Efisiensi Penggunaan Sumber Daya IKM Tingkat Kepatuhan Pengelolaan BMN Pelabuhan Perikanan Samudera Nizam Zachman Jakarta (persen)

Nama IKM	Anggaran/ Pagu (Rp.000)	Realisasi Triwulan I	%
Tingkat Kepatuhan Pengelolaan BMN Pelabuhan Perikanan Samudera Nizam Zachman Jakarta (persen)	13.300.000.000	24.740.114	0,19

Realisasi anggaran Triwulan I 2024 untuk mendukung tercapainya IKM ini jika dibandingkan dengan Anggaran/Pagu 2024 telah mencapai 0,19 %.

- g. Analisa Program/kegiatan yang menunjang kinerja
Tabel 78 Analisa Program/kegiatan yang menunjang kinerja Tingkat Kepatuhan Pengelolaan BMN Pelabuhan Perikanan Samudera Nizam Zachman Jakarta (persen)

Nama IKM	Komponen Kegiatan
Tingkat Kepatuhan Pengelolaan BMN Pelabuhan Perikanan Samudera Nizam Zachman Jakarta (persen)	Operasional Pemeliharaan Kantor

7. IKU XVI Nilai IKPA Pelabuhan Perikanan Samudera Nizam Zachman Jakarta (nilai)

Nilai IKPA Pelabuhan Perikanan Samudera Nizam Zachman Jakarta merupakan Indikator yang ditetapkan oleh Kementerian Keuangan untuk mengukur kualitas kinerja pelaksanaan anggaran belanja Kementerian Negara/Lembaga atas kesesuaian antara perencanaan dengan pelaksanaan anggaran, efektivitas pelaksanaan anggaran, efisiensi pelaksanaan anggaran, dan kepatuhan terhadap regulasi pelaksanaan anggaran dengan memperhitungkan 13 Indikator Kinerja Pelaksanaan Anggaran.

a. Target dan realisasi

Tabel 79 Target dan Realisasi Nilai IKPA Pelabuhan Perikanan Samudera Nizam Zachman Jakarta (nilai)

Nama IKM	Target 2024	Triwulan I			% Terhadap Target Tahun 2024
	Target	Target	Realisasi	%	
Nilai IKPA Pelabuhan Perikanan Samudera Nizam Zachman Jakarta (nilai)	93,76	-	0		

Pengukuran dan pelaporan Nilai IKPA Pelabuhan Perikanan Samudera Nizam Zachman Jakarta dilaksanakan dalam periode Tahunan

b. Perbandingan dengan Tahun 2023 pada periode yang sama

Tabel 80 Perbandingan dengan Tahun 2023 pada periode yang sama IKU Nilai IKPA Pelabuhan Perikanan Samudera Nizam Zachman Jakarta (nilai)

Nama IKM	Realisasi Triwulan I	Realisasi Triwulan I
	2023	2024
Nilai IKPA Pelabuhan Perikanan Samudera Nizam Zachman Jakarta (nilai)	-	-

Pada tahun 2023 Pengukuran dan pelaporan indikator IKU Nilai IKPA Pelabuhan Perikanan Samudera Nizam Zachman Jakarta dilaksanakan dalam periode tahunan sehingga dapat disimpulkan bahwa IKU dimaksud akan dibandingkan pada periode tahunan.

c. Perbandingan dengan target menengah

Tabel 81 Perbandingan dengan target menengah IKM Nilai IKPA Pelabuhan Perikanan Samudera Nizam Zachman Jakarta (nilai)

Nama IKM	Realisasi Triwulan I Tahun 2024	Target Menengah dalam Renstra (2024)	Persentase perbandingan (%)
Nilai IKPA Pelabuhan Perikanan Samudera Nizam Zachman Jakarta (nilai)	-	-	-

Tidak Terapat target menengah dalam Rencana Strategis Tahun 2024

d. Membandingkan realisasi dengan Standar Nasional

Tidak dapat membandingkan dengan target nasional

e. Analisa Keberhasilan dan Kegagalan

Pengukuran dan pelaporan indikator Nilai IKPA Pelabuhan Perikanan Samudera Nizam Zachman Jakarta dilakukan dalam periode Tahunan sehingga analisa keberhasilan dan kegagalan akan dilakukan pada periode tahunan.

f. Analisa Efisiensi Penggunaan Sumber Daya

Tabel 82 Analisa Efisiensi Penggunaan Sumber Daya IKU Nilai IKPA Pelabuhan Perikanan Samudera Nizam Zachman Jakarta (nilai)

Nama IKM	Anggaran/ Pagu (Rp.000)	Realisasi Triwulan I	%
Nilai IKPA Pelabuhan Perikanan Samudera Nizam Zachman Jakarta (nilai)	63.000.000	0	0

Realisasi anggaran Triwulan I 2024 untuk mendukung tercapainya IKU ini jika dibandingkan dengan Anggaran/Pagu 2024 belum ada realisasi anggaran.

g. Analisa Program/kegiatan yang menunjang kinerja

Tabel 83 Analisa Program/kegiatan yang menunjang kinerja Nilai IKPA Pelabuhan Perikanan Samudera Nizam Zachman Jakarta (nilai)

Nama IKU	Komponen Kegiatan
Nilai IKPA Pelabuhan Perikanan Samudera Nizam Zachman Jakarta (nilai)	Penyusunan Dokumen Perencanaan dan Penganggaran di Pelabuhan Perikanan

8. IKU XVII Nilai Kinerja Anggaran Pelabuhan Perikanan Samudera Nizam Zachman Jakarta (nilai)

Nilai Kinerja Anggaran Pelabuhan Perikanan Samudera Nizam Zachman Jakarta merupakan proses menghasilkan suatu nilai capaian kinerja untuk setiap indikator yg dilakukan dengan membandingkan data realisasi dengan target yang telah direncanakan sebelumnya.

a. Target dan realisasi

Tabel 84 Nilai IKPA Pelabuhan Perikanan Samudera Nizam Zachman Jakarta (nilai)

Nama IKM	Target 2024	Triwulan I			% Terhadap Target Tahun 2024
	Target	Target	Realisasi	%	
Nilai Kinerja Anggaran Pelabuhan Perikanan Samudera Nizam Zachman Jakarta (nilai)	86	-	0		

Pengukuran dan pelaporan Nilai Kinerja Anggaran Pelabuhan Perikanan Samudera Nizam Zachman Jakarta (nilai) dilaksanakan dalam periode Tahunan.

b. Perbandingan dengan Tahun 2023 pada periode yang sama

Tabel 85 Perbandingan dengan Tahun 2023 pada periode yang sama IKU Nilai Kinerja Anggaran Pelabuhan Perikanan Samudera Nizam Zachman Jakarta (nilai)

Nama IKM	Realisasi Triwulan I	Realisasi Triwulan I
	2023	2024
Nilai Kinerja Anggaran Pelabuhan Perikanan Samudera Nizam Zachman Jakarta (nilai)	-	-

Pada tahun 2023 Pengukuran dan pelaporan indikator IKM Nilai Kinerja Anggaran Pelabuhan Perikanan Samudera Nizam Zachman Jakarta dilaksanakan dalam periode tahunan sehingga dapat disimpulkan bahwa IKU dimaksud akan dibandingkan pada periode tahunan.

c. Perbandingan dengan target menengah

Tabel 86 Perbandingan dengan target menengah IKU Nilai Kinerja Anggaran Pelabuhan Perikanan Samudera Nizam Zachman Jakarta (nilai)

Nama IKM	Realisasi Triwulan I Tahun 2024	Target Menengah dalam Renstra (2024)	Persentase perbandingan (%)
Nilai Kinerja Anggaran Pelabuhan Perikanan Samudera Nizam Zachman Jakarta (nilai)	-	-	-

Tidak Terdapat target menengah dalam Rencana Strategis Tahun 2024

d. Membandingkan realisasi dengan Standar Nasional

Tidak dapat membandingkan dengan target nasional

e. Analisa Keberhasilan dan Kegagalan

Pengukuran dan pelaporan indikator Nilai Kinerja Anggaran Pelabuhan Perikanan Samudera Nizam Zachman Jakarta dilaksanakan dalam periode tahunan sehingga analisa keberhasilan dan kegagalan akan dilakukan pada periode tahunan.

f. Analisa Efisiensi Penggunaan Sumber Daya

Tabel 87 Analisa Efisiensi Penggunaan Sumber Daya IKM Nilai Kinerja Anggaran Pelabuhan Perikanan Samudera Nizam Zachman Jakarta (nilai)

Nama IKM	Anggaran/ Pagu (Rp.000)	Realisasi Triwulan I	%
Nilai Kinerja Anggaran Pelabuhan Perikanan Samudera Nizam Zachman Jakarta (nilai)	39.000.000	-	-

Realisasi anggaran Triwulan I 2024 untuk mendukung tercapainya IKU ini jika dibandingkan dengan Anggaran/Pagu 2024 belum ada realisasi anggaran.

g. Analisa Program/kegiatan yang menunjang kinerja

Tabel 88 Analisa Program/kegiatan yang menunjang kinerja Nilai Kinerja Anggaran Pelabuhan Perikanan Samudera Nizam Zachman Jakarta (nilai)

Nama IKM	Komponen Kegiatan
Nilai Kinerja Anggaran Pelabuhan Perikanan Samudera Nizam Zachman Jakarta (nilai)	<ul style="list-style-type: none"> Pengelolaan Kinerja Pelabuhan "Monitoring dan Evaluasi Pelaksanaan Program dan Anggaran di Pelabuhan"

9. IKM XVII Nilai Survei Kepuasan Masyarakat Lingkup Pelabuhan Perikanan Samudera Nizam Zachman Jakarta (Nilai)

Survei Kepuasan Masyarakat (SKM) adalah kegiatan pengukuran secara komprehensif tentang tingkat kepuasan masyarakat terhadap kualitas layanan yang diberikan oleh penyelenggara pelayanan publik (Permen PAN dan RB No. 14 Tahun 2017 tentang Pedoman Penyusunan Survei Kepuasan Masyarakat Unit Penyelenggara Pelayanan Publik). Nilai Survei Kepuasan Masyarakat (SKM)/ diukur dengan melihat hasil perhitungan 9 unsur pelayanan yang didapatkan dari seluruh unit penyelenggara pelayanan lingkup Ditjen Perikanan Tangkap (U1 Persyaratan Layanan, U2 Kemudahan Prosedur), U3 Waktu Penyelesaian, U4 Kesesuaian Biaya, U5, Kesesuaian Produk, U6 Kecepatan Respon, U7 Kemudahan Fitur/Kemampuan Petugas, U8 Kualitas Isi/Sarana, U9 Layanan Konsultasi). Hasil perhitungan diperoleh dari aplikasi SISUSAN KKP, yaitu aplikasi yang dikembangkan oleh PUSDATIN KKP sebagai tindaklanjut pengisian SKM di lingkup KK.

a. Target dan realisasi

Tabel 89 Target dan Realisasi Nilai Kepuasan Masyarakat Lingkup Pelabuhan Perikanan Samudera Nizam Zachman Jakarta (Nilai)

Nama IKM	Target 2024	Triwulan I			% Terhadap Target Tahun 2024
	Target	Target	Realisasi	%	
Nilai Survei Kepuasan Masyarakat Lingkup Pelabuhan Perikanan Samudera Nizam Zachman Jakarta (Nilai)	88,30	88,30	88,76	100,52	100,52

Pengukuran dan pelaporan Nilai Survei Kepuasan Masyarakat Lingkup Pelabuhan Perikanan Samudera Nizam Zachman Jakarta (Nilai) pada triwulan I Tahun 2024 telah tercapai sebesar 100,52%.

- b. Perbandingan dengan Tahun 2023 pada periode yang sama

Tabel 90 Perbandingan dengan Tahun 2023 pada periode yang sama IKM Nilai Kinerja Anggaran Pelabuhan Perikanan Samudera Nizam Zachman Jakarta (nilai)

Nama IKM	Realisasi Triwulan I	Realisasi Triwulan I
	2023	2024
Nilai Survei Kepuasan Masyarakat Lingkup Pelabuhan Perikanan Samudera Nizam Zachman Jakarta (Nilai)	-	88,76

Pada tahun 2023 tidak ada pengukuran nilai survey kepuasan masyarakat sehingga tidak dapat dibandingkan dengan Triwulan I Tahun 2024.

- c. Perbandingan dengan target menengah

Tabel 91 Perbandingan dengan target menengah IKM Nilai Kinerja Anggaran Pelabuhan Perikanan Samudera Nizam Zachman Jakarta (nilai)

Nama IKM	Realisasi Triwulan I Tahun 2024	Target Menengah dalam Renstra (2024)	Persentase perbandingan (%)
Nilai Survei Kepuasan Masyarakat Lingkup Pelabuhan Perikanan Samudera Nizam Zachman Jakarta (Nilai)	-	-	-

Tidak Terdapat target menengah dalam Rencana Strategis Tahun 2024

- d. Membandingkan realisasi dengan Standar Nasional
tidak dapat membandingkan dengan target nasional

- e. Analisa Keberhasilan dan Kegagalan

IKU Nilai Kinerja Anggaran Pelabuhan Perikanan Samudera Nizam Zachman Jakarta (nilai) pada Triwulan I Tahun 2024 dapat mencapai target sebesar 100,52% , hal ini dikarenakan adanya upaya perbaikan yang terus dilakukan untuk memperbaiki pelayanan public yang ada di PPS Nizam Zachman dan berusaha memberikan pelayanan terbaik bagi para pengguna jasa.

- f. Analisa Efisiensi Penggunaan Sumber Daya

Tabel 92 Analisa Efisiensi Penggunaan Sumber Daya IKM Nilai Kinerja Anggaran Pelabuhan Perikanan Samudera Nizam Zachman Jakarta (nilai)

Nama IKM	Anggaran/ Pagu (Rp.000)	Realisasi Triwulan I	%
Nilai Survei Kepuasan Masyarakat Lingkup Pelabuhan Perikanan Samudera Nizam Zachman Jakarta (Nilai)	64.100.000	-	-

Realisasi anggaran Triwulan I 2024 untuk mendukung tercapainya IKU ini jika dibandingkan dengan Anggaran/Pagu 2024 belum ada realisasi anggaran.

- g. Analisa Program/kegiatan yang menunjang kinerja

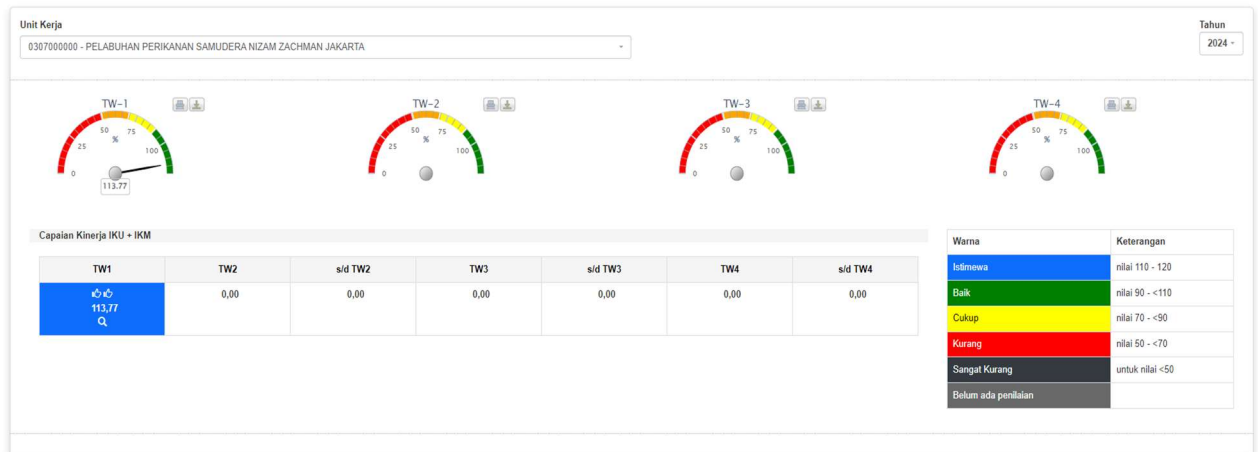
Tabel 93 Analisa Program/kegiatan yang menunjang kinerja Nilai Kinerja Anggaran Pelabuhan Perikanan Samudera Nizam Zachman Jakarta (nilai)

Nama IKM	Komponen Kegiatan
Nilai Survei Kepuasan Masyarakat Lingkup Pelabuhan Perikanan Samudera Nizam Zachman Jakarta (Nilai)	Pelaporan Keuangan di Pelabuhan

BAB IV. PENUTUP

4.1 Kesimpulan

Laporan Kinerja Pelabuhan Perikanan Samudera Nizam Zachman Jakarta Triwulan I Tahun 2024 menyajikan capaian strategis organisasi yang tercermin dalam capaian Indikator Kinerja Utama (IKU) dan Indikator Kinerja Manajerial (IKM). Dengan dukungan anggaran Rp41.851.006.000,- yang terealisasi sebesar Rp6.298.243.071,- atau 15,05%,- (Enam Milyar Dua Ratus Sembilan Puluh Delapan Juta Dua Ratus Empat Puluh Tiga Ribu Tujuh Puluh Satu Rupiah). Sedangkan secara kinerja dengan hasil capaian sasaran strategis yang ditetapkan secara umum dan dapat memenuhi target dengan Nilai Capaian Indikator Kinerja Utama (IKU) ditambahkan dengan Nilai Indikator Kinerja (IK) sebesar 113,77%. Nilai Pengukuran Sasaran Strategis (NPSS) PPS Nizam Zachman Jakarta pada Tahun 2024 yaitu sebesar 113,77%, sesuai gambar di bawah ini.



Gambar 3 Dashboard NPSS PPS Nizam Zachman Jakarta Tahun 2024

Berdasarkan hasil NPSS PPS Nizam Zachman Jakarta Tahun 2024 sebesar 113,77%, merupakan hasil capaian dari indikator kinerja yang telah ditetapkan sesuai dengan kesepakatan yang tertuang pada Perjanjian Kinerja dengan ditandatangani antara Plt Dirjen Perikanan Tangkap dengan Kepala PPS Nizam Zachman Jakarta. Jumlah seluruh indikator kinerja yang ditetapkan pada tahun 2024 sebanyak 18 indikator kinerja, diperoleh nilai target s/d Triwulan I Tahun 2024 yang mencapai angka 100% atau lebih adalah semua indikator kinerja sebanyak 7 (tujuh) indikator sebagai berikut:

- 1) Penerimaan PNPB Non SDA di Pelabuhan Perikanan Samudera Nizam Zachman Jakarta (Rp Juta)
- 2) Volume produksi perikanan tangkap di Pelabuhan Perikanan Samudera Nizam Zachman Jakarta (ton)
- 3) Tingkat Kinerja Pelabuhan Perikanan Samudera Nizam Zachman Jakarta (nilai)
- 4) Nilai Pengendalian Lingkungan di Pelabuhan Perikanan Samudera Nizam Zachman Jakarta (nilai)
- 5) Kapal Perikanan izin daerah yang memenuhi ketentuan (kapal)
- 6) Presentase Rekomendasi Hasil Pengawasan yang dimanfaatkan untuk perbaikan kinerja Pelabuhan Perikanan Samudera Nizam Zachman Jakarta (persen)
- 7) Nilai Survei Kepuasan Masyarakat Lingkup Pelabuhan Perikanan Samudera Nizam Zachman Jakarta (indeks) .

Pengukuran kinerja berbasis BSC merupakan hasil suatu penilaian yang didasarkan pada capaian indikator kinerja utama (pencapaian output) yang telah diidentifikasi untuk tercapainya sasaran strategis (pencapaian outcome).

4.2 Saran

Dengan tercapainya semua target IKU dan IKM pada Triwulan I 2024 diharapkan agar tetap dilakukan optimalisasi usaha-usaha berupa inovasi kegiatan-kegiatan baru maupun peningkatan kreativitas kegiatan-kegiatan yang ada agar capaian di triwulan berikutnya dapat dipertahankan bahkan ditingkatkan.

Sebagai sebuah gambaran kinerja, Laporan Kinerja ini diharapkan dapat menyajikan keseluruhan profil kinerja PPS Nizam Zachman Jakarta secara utuh. Namun demikian, disadari sepenuhnya bahwa keterbatasan yang ada menjadikan Laporan Kinerja PPS Nizam Zachman Triwulan I 2024 masih belum sempurna. Oleh karenanya, perbaikan-perbaikan perlu segera dilakukan, salah satu hal yang perlu ditingkatkan oleh PPS Nizam Zachman berkaitan dengan pencapaian IKU Volume produksi perikanan tangkap di PPS Nizam Zachman Jakarta (ton) yang dianggap perlu adanya peningkatan edukasi/pelatihan cara pendataan dan pengenalan jenis ikan dan alat tangkap yang biasa beroperasi di Pelabuhan Perikanan Samudera Nizam Zachman Jakarta

Semoga Laporan Kinerja PPS Nizam Zachman Jakarta Triwulan I 2024 ini dapat menjadi referensi yang representatif serta kredibel dalam menjelaskan kinerja PPS Nizam Zachman Jakarta Triwulan I 2024 dan dapat menjadi titik balik bagi perbaikan kinerja PPS Nizam Zachman Jakarta di triwulan selanjutnya



**KEMENTERIAN KELAUTAN DAN PERIKANAN
DIREKTORAT JENDERAL PERIKANAN TANGKAP**

JALAN MEDAN MERDEKA TIMUR NOMOR 16
JAKARTA 10110 KOTAK POS 4130 JKP 10041
TELEPON (021) 3519070 (LACAK), FAKSIMILE (021) 3521782
LAMAM www.kkp.go.id

**PERJANJIAN KINERJA TAHUN 2024
PELABUHAN PERIKANAN SAMUDERA NIZAM ZACHMAN JAKARTA
DIREKTORAT JENDERAL PERIKANAN TANGKAP**

Dalam rangka mewujudkan manajemen pemerintahan yang efektif, transparan, akuntabel dan berorientasi pada hasil, kami yang bertandatangan di bawah ini :

Nama : **Asep Saepulloh**

Jabatan : Kepala Pelabuhan Perikanan Samudera Nizam Zachman Jakarta

Selanjutnya disebut pihak pertama

Nama : **Tb. Haeru Rahayu**

Jabatan : Plt. Direktur Jenderal Perikanan Tangkap

Selaku atasan pihak pertama, selanjutnya disebut pihak kedua

Pihak pertama berjanji akan mewujudkan target kinerja yang seharusnya sesuai lampiran perjanjian ini, dalam rangka mencapai target kinerja jangka menengah seperti yang telah ditetapkan dalam dokumen perencanaan. Keberhasilan dan kegagalan pencapaian target kinerja tersebut menjadi tanggung jawab kami.

Pihak kedua akan melakukan supervisi yang diperlukan serta akan melakukan evaluasi terhadap capaian kinerja dari perjanjian ini dan mengambil tindakan yang diperlukan dalam rangka pemberian penghargaan dan sanksi.


Jakarta, 10 Januari 2024

Pihak Kedua
Plt. Direktur Jenderal Perikanan Tangkap



Tb. Haeru Rahayu

Pihak Pertama
Kepala Pelabuhan Perikanan Samudera
Nizam Zachman Jakarta



Asep Saepulloh

PERJANJIAN KINERJA TAHUN 2024
PELABUHAN PERIKANAN SAMUDERA NIZAM ZACHMAN JAKARTA
DIREKTORAT JENDERAL PERIKANAN TANGKAP

NO	SASARAN KEGIATAN	INDIKATOR KINERJA	TARGET
1.	Nilai PNBP Sektor Perikanan Tangkap Meningkat di Pelabuhan Perikanan Samudera Nizam Zachman Jakarta	1. Penerimaan PNBP Non SDA di Pelabuhan Perikanan Samudera Nizam Zachman Jakarta (Rp juta)	24.846,62
2.	Produktivitas perikanan tangkap di Pelabuhan Perikanan Samudera Nizam Zachman Jakarta meningkat	2. Volume Produksi Perikanan Tangkap di Pelabuhan Perikanan Samudera Nizam Zachman Jakarta (Ton)	158.686
3.	Pengelolaan Pelabuhan Perikanan Samudera Nizam Zachman Jakarta yang berdaya saing	3. Persentase Permohonan Pengusahaan Yang Dianalisa dan/atau dievaluasi di Pelabuhan Perikanan Samudera Nizam Zachman Jakarta (Persen)	100
		4. Tingkat Kinerja Pelabuhan Perikanan Samudera Nizam Zachman Jakarta (Nilai)	84
		5. Tingkat Pelayanan Kesyahbandaran Pelabuhan Perikanan Samudera Nizam Zachman Jakarta (Persen)	81
4.	Pengembangan dan peningkatan fasilitas Pelabuhan Perikanan Samudera Nizam Zachman Jakarta yang optimal	6. Persentase Pengendalian Pengembangan Fasilitas Pelabuhan Perikanan Samudera Nizam Zachman Jakarta (Persen)	90
		7. Nilai Pengendalian Lingkungan di Pelabuhan Perikanan Samudera Nizam Zachman Jakarta (Nilai)	30,10
5.	Pengelolaan kapal perikanan dan alat penangkapan ikan yang berdaya saing di Pelabuhan Perikanan Samudera Nizam Zachman Jakarta	8. Kapal Perikanan Izin Daerah Yang Memenuhi Ketentuan (Kapal)	530
6.	Pengelolaan Awak Kapal Perikanan yang Tersertifikasi/Terlindungi di Pelabuhan Perikanan Samudera Nizam Zachman Jakarta	9. Persentase Peningkatan Pengetahuan Kompetensi dan Perlindungan Nelayan/Awak Kapal Perikanan (Persen)	31
7.	Tata Kelola pemerintah yang baik di lingkungan Pelabuhan Perikanan Samudera Nizam Zachman Jakarta	10. Nilai Pembangunan Zona Integritas menuju Wilayah Bebas dari Korupsi (WBK) Pelabuhan Perikanan Samudera Nizam Zachman Jakarta (Nilai)	45,10
		11. Persentase Rekomendasi Hasil Pengawasan Yang Dimanfaatkan Untuk Perbaikan Kinerja Pelabuhan Perikanan Samudera Nizam Zachman Jakarta (Persen)	80
		12. Nilai Rekonsiliasi Kinerja Pelabuhan Perikanan Samudera Nizam Zachman Jakarta (Nilai)	94
		13. Indeks Profesionalitas ASN di Pelabuhan Perikanan Samudera Nizam Zachman Jakarta (Indeks)	84
		14. Tingkat Kepatuhan Pengadaan Barang/Jasa Pelabuhan Perikanan Samudera Nizam Zachman Jakarta (Persen)	80
		15. Tingkat Kepatuhan Pengelolaan BMN Pelabuhan Perikanan Samudera Nizam Zachman Jakarta (Persen)	80
		16. Nilai IKPA Pelabuhan Perikanan Samudera Nizam Zachman Jakarta (Nilai)	93,76
		17. Nilai Kinerja Anggaran Pelabuhan Perikanan Samudera Nizam Zachman Jakarta (Nilai)	86
18. Nilai Survei Kepuasan Masyarakat Lingkup Pelabuhan Perikanan Samudera Nizam Zachman Jakarta (Indeks)	88,30		

Program : 1. Pengelolaan Perikanan dan Kelautan Rp.13.972.151.000,-
2. Dukungan Manajemen Rp.27.878.855.000,-
Anggaran Tahun 2024 : Rp41.851.006.000,-

Jakarta, 10 Januari 2024

Pihak Kedua
Plt. Direktur Jenderal Perikanan Tangkap

Pihak Pertama
Kepala Pelabuhan Perikanan Samudera Nizam Zachman Jakarta


Tb. Haeru Rahayu


Asep Saepulloh

		000797. Rehabilitasi Ruang Kantor Pelayanan Terpadu	950.000.000	53	Pengadaan Langsung	1	PDN										950.000.000			-	950.000.000								
		000798. Rehabilitasi Gedung Menara Kontrol	380.000.000	53	Pengadaan Langsung	1	PDN										380.000.000			-	380.000.000								
		000799. Toilet Ruang Kerja Pendataan Ikan Gedung PIT	180.000.000	53	Pengadaan Langsung	1	PDN										180.000.000			-	180.000.000								
		000800. Pos/Ruang Kerja Operator Jembatan Timbang	120.000.000	53	Pengadaan Langsung	1	PDN										120.000.000			-	120.000.000								
		BLOKIR AA (52)	2.265.917.000	52			114													2.265.917.000	2.265.917.000								
		BLOKIR AA (53)	450.000.000	53			3													450.000.000	450.000.000								
		TOTAL	41.851.006.000				229										548.133.314	2.228.747.937	3.521.361.820	3.372.156.339	2.667.874.355	4.242.304.083	5.185.059.620	5.064.670.132	4.013.465.745	3.170.498.058	2.087.336.280	5.749.398.317	41.851.006.000

Jakarta, 15 April 2024
**Kepala Pelabuhan Perikanan
Samudera Nizam Zachman Jakarta**



Aseo Saspulluh