



LAPORAN KEUANGAN

BALAI PERIKANAN BUDIDAYA AIR PAYAU
SITUBONDO

TAHUN 2023
(AUDITED)

KEMENTERIAN KELAUTAN DAN PERIKANAN
DIREKTORAT JENDERAL PERIKANAN BUDI DAYA



KATA PENGANTAR

Sebagaimana diamanatkan Undang-Undang Nomor 17 Tahun 2003 tentang Keuangan Negara bahwa Menteri/Pimpinan Lembaga sebagai Pengguna Anggaran/Barang mempunyai tugas antara lain menyusun dan menyampaikan laporan keuangan Kementerian/Lembaga yang dipimpinnya.

Balai Perikanan Budidaya Air Payau Situbondo adalah salah satu entitas akuntansi yang berbentuk Badan Layanan Umum (BLU) di bawah Kementerian Kelautan dan Perikanan yang berkewajiban menyelenggarakan akuntansi dan laporan pertanggung jawaban atas pelaksanaan Anggaran Pendapatan dan Belanja Negara. Salah satu pelaksanaannya adalah dengan menyusun laporan keuangan berupa Laporan Realisasi Anggaran, Neraca, Laporan Operasi, Laporan Arus Kas, Laporan Perubahan Saldo Anggaran Lebih, Laporan Perubahan Ekuitas, dan Catatan atas Laporan Keuangan.

Penyusunan Laporan Keuangan mengacu pada Peraturan Pemerintah Nomor 71 Tahun 2010 tentang Standar Akuntansi Pemerintah dan kaidah-kaidah pengelolaan keuangan yang sehat dalam Pemerintahan. Laporan Keuangan ini telah disusun dan disajikan dengan basis akrual sehingga akan mampu menyajikan informasi keuangan yang transparan, akurat dan akuntabel.

Laporan keuangan ini diharapkan dapat memberikan informasi yang berguna kepada para pengguna laporan khususnya sebagai sarana untuk meningkatkan akuntabilitas/pertanggungjawaban dan transparansi pengelolaan keuangan negara pada Balai Perikanan Budidaya Air Payau Situbondo. Disamping itu, laporan keuangan ini juga dimaksudkan untuk memberikan informasi kepada manajemen dalam pengambilan keputusan dalam usaha untuk mewujudkan tata kelola pemerintahan yang baik (good governance).



Situbondo, 8 Mei 2024

Kepala Balai

Boyun Handoyo, S.Pi,M.Si

NIP. 19800226 200212 1 003

DAFTAR ISI

Kata Pengantar	i
Daftar Isi	ii
Pernyataan Tanggung Jawab	ii
Ringkasan	iv
Daftar Tabel	vi
Daftar Grafik	vii
I Laporan Realisasi Anggaran	1
II Neraca	2
III Laporan Operasional	3
IV Laporan Perubahan Ekuitas	4
V Laporan Arus Kas	5
VI Laporan Perubahan Saldo Anggaran Lebih	7
V Catatan Atas Laporan Keuangan	8
A. Penjelasan Umum	8
B. Penjelasan Atas Pos-Pos Laporan Realisasi Anggaran	28
C. Penjelasan Atas Pos-Pos Neraca	35
D. Penjelasan Atas Pos-Pos Laporan Operasional	41
E. Penjelasan Atas Pos-Pos Laporan Arus Kas	47
F. Penjelasan Atas Pos-Pos Laporan Perubahan Saldo Anggaran Lebih	50
G. Penjelasan Atas Pos-Pos Laporan Perubahan Ekuitas	52
H. Pengungkapan Penting Lainnya	55
VI. Lampiran dan Daftar	

PERNYATAAN TANGGUNG JAWAB

Laporan Keuangan Balai Perikanan Budidaya Air Payau Situbondo sebagai Badan Layanan Umum yang terdiri dari: Laporan Realisasi Anggaran, Neraca, Laporan Operasional, Laporan Arus Kas, Laporan Perubahan Saldo Anggaran Lebih, Laporan Perubahan Ekuitas dan Catatan atas Laporan Keuangan Tahun Anggaran 2023 sebagaimana terlampir, adalah merupakan tanggung jawab kami.

Laporan keuangan tersebut telah disusun berdasarkan sistem pengendalian intern yang memadai dan isinya telah menyajikan informasi pelaksanaan anggaran dan posisi keuangan secara layak sesuai dengan Standar Akuntansi Pemerintah.

Situbondo, 8 Mei 2024
Kepala Balai



Boyun Handoyo, S.Pi,M.Si
NIP. 19800226 200212 1 003

RINGKASAN LAPORAN

Laporan Keuangan Balai Perikanan Budidaya Air Payau Situbondo Tahun 2023 ini telah disusun dan disajikan sesuai dengan Peraturan Pemerintah Nomor 71 Tahun 2010 tentang Standar Akuntansi Keuangan (SAP) dan berdasarkan kaidah-kaidah pengelolaan keuangan yang sehat di lingkungan pemerintahan.

Laporan Keuangan ini meliputi :

1. LAPORAN REALISASI ANGGARAN

Laporan Realisasi Anggaran menggambarkan perbandingan antara anggaran dengan realisasinya, yang mencakup unsur-unsur pendapatan LRA dan Belanja selama periode 1 Januari sampai dengan 31 Desember 2023.

Realisasi Pendapatan Negara pada TA 2023 adalah sebesar Rp6.040.665.462 berupa Pendapatan Negara Bukan Pajak sebesar Rp6.040.665.462 dan Pendapatan Hibah sebesar Rp0 atau mencapai 179 persen dari estimasi Pendapatan LRA sebesar Rp3.375.974.000,00.

Realisasi Belanja Negara pada TA 2023 adalah sebesar Rp59.489.967.642 atau mencapai 99,20 persen dari alokasi anggaran sebesar Rp59.970.525.000.

2. NERACA

Neraca menggambarkan posisi keuangan entitas mengenai aset, kewajiban dan ekuitas pada 31 Desember 2023. Nilai Aset per 31 Desember 2023 dicatat dan disajikan sebesar Rp331.158.290.739 yang terdiri dari Aset Lancar sebesar Rp5.496.326.153; Piutang Jangka Panjang sebesar Rp0; Aset Tetap (neto) sebesar Rp324.894.910.276 dan Aset Lainnya (neto) sebesar Rp767.054.310

Nilai Kewajiban dan Ekuitas masing-masing sebesar Rp184.730.885 dan Rp330.973.559.854

3. LAPORAN OPERASIONAL

Laporan Operasional menyajikan berbagai unsur pendapatan-LO, beban, surplus/defisit dari operasi, surplus/defisit dari kegiatan non operasional, surplus/defisit sebelum pos luar biasa, pos luar biasa, dan surplus/defisit-LO, yang diperlukan untuk penyajian yang wajar.

Pendapatan LO untuk periode sampai dengan 31 Desember 2023 adalah sebesar Rp.62.197.154.774 sedangkan jumlah beban dari kegiatan operasional adalah sebesar Rp.71.674.523.682 sehingga terdapat Defisit dari Kegiatan Operasional sebesar Rp- 9.477.368.908, Surplus Kegiatan Non Operasional dan Defisit Pos Pos Luar Biasa masing-masing sebesar Rp3.652.331.791 dan Rp0 sehingga entitas mengalami Defisit-LO sebesar Rp-5.825.037.117

4. LAPORAN PERUBAHAN EKUITAS

Laporan Perubahan Ekuitas menyajikan informasi kenaikan atau penurunan ekuitas tahun pelaporan dibandingkan dengan tahun sebelumnya.

Ekuitas pada tanggal 1 Januari 2023 sebesar Rp336.828.407.921, dikurangi Defisit-LO sebesar Rp-5.825.037.117 kemudian Transaksi Antar Entitas sebesar -29.810.950 dan kenaikan (penurunan) ekuitas sebesar - 5.854.848.067, sehingga Ekuitas entitas pada tanggal 31 Desember 2023 adalah senilai Rp330.973.559.854

5. LAPORAN ARUS KAS

Laporan Arus Kas adalah laporan yang menyajikan informasi mengenai sumber, penggunaan, perubahan kas dan setara kas untuk tahun yang berakhir sampai dengan 31 Desember 2023.

Saldo Awal Kas sebesar Rp0 ditambah dengan jumlah arus kas bersih dari aktivitas operasi sebesar Rp4.007.379.077, jumlah arus kas bersih dari aktivitas investasi sebesar Rp-1.300.191.945, jumlah arus kas bersih dari aktivitas pendanaan sebesar Rp0, jumlah arus kas bersih dari aktivitas transitoris sebesar Rp0 serta koreksi sebesar Rp0 sehingga Saldo Akhir Kas pada akhir periode sampai dengan sebesar Rp2.707.187.132.

6. LAPORAN PERUBAHAN SALDO ANGGARAN LEBIH

Laporan Perubahan Saldo Anggaran Lebih (Perubahan SAL) menyajikan informasi kenaikan atau penurunan Saldo Anggaran Lebih (SAL) selama periode 1 Januari 2023 sampai dengan 31 Desember 2023.

Saldo Anggaran Lebih (SAL) awal 1 Januari 2023 adalah sebesar Rp0, penggunaan SAL awal Rp0, Selisih lebih/kurang pembiayaan anggaran (SiLPA/SiKPA) akhir sebesar Rp- 53.449.302.180 dan koreksi pembukuan Rp0, dan lain-lain Rp0 sehingga Saldo Anggaran Lebih Tahun sebesar Rp2.707.187.132.

7. CATATAN ATAS LAPORAN KEUANGAN

Catatan Atas Laporan Keuangan menyajikan informasi tentang penjelasan atau daftar terinci atau analisis suatu nilai pos yang disajikan dalam Laporan Realisasi Anggaran, Laporan Perubahan SAL, Laporan Arus Kas, Neraca, dan Laporan Operasional, dan Laporan Perubahan Ekuitas. Termasuk pula dalam CALK adalah penyajian informasi yang diharuskan dan diajarkan oleh Standar Akuntansi Pemerintahan serta pengungkapan-pengungkapan lainnya yang diperlukan untuk penyajian yang wajar atas laporan keuangan.

Dalam penyajian Laporan Realisasi Anggaran, Laporan Perubahan SAL dan Laporan Arus Kas untuk yang berakhir pada tanggal 31 Desember 2023, disusun dan disajikan berdasarkan basis kas. Sedangkan Neraca, Laporan Operasional dan Laporan Perubahan Ekuitas untuk Tahun 2023 disusun dan disajikan berdasarkan basis akrual.

**LAPORAN REALISASI ANGGARAN
UNTUK PERIODE YANG BERAKHIR SAMPAI DENGAN 31 DESEMBER 2023 DAN 2022
BALAI PERIKANAN BUDIDAYA AIR PAYAU SITUBONDO**

URAIAN	Catatan	TA 2023		% thd Angg	TA 2022
		ANGGARAN	REALISASI		REALISASI
PENDAPATAN DAN HIBAH					
Penerimaan Negara Bukan Pajak	B.1	3.375.974.000	6.040.665.462	179	4.370.414.972
Penerimaan Hibah	B.2	-	-	-	-
JUMLAH PENDAPATAN		3.375.974.000	6.040.665.462	179	4.370.414.972
BELANJA					
Belanja Pegawai	B.3				
Belanja Pegawai	B.4	12.524.100.000	12.306.211.610	98,26	13.697.374.709
Belanja Barang	B.5	45.472.505.000	45.218.306.532	99,44	24.294.141.026
Belanja Modal	B.6	1.973.920.000	1.965.449.500	99,57	349.196.100
Belanja Bantuan Sosial	B.7	-	-	-	-
JUMLAH BELANJA		59.970.525.000	59.489.967.642	99,20	38.340.711.835
Surplus/Defisit			(53.141.527.180)		(34.019.084.863)
SILPA/(SIKPA)			(53.141.527.180)		(34.019.084.863)

NERACA
UNTUK PERIODE YANG BERAKHIR SAMPAI DENGAN 31 DESEMBER 2023 DAN 2022
BALAI PERIKANAN BUDIDAYA AIR PAYAU SITUBONDO

URAIAN	Catatan	2023	2022
ASET			
ASET LANCAR			
Kas di Bendahara Pengeluaran	C.1	-	-
Kas Lainnya dan Setara Kas	C.1	-	-
Kas pada Badan Layanan Umum	C.4	2.707.187.132	-
Pendapatan yang Masih Harus Diterima	C.5	-	-
Piutang dari kegiatan Operasional Badan Layanan Umum	C.6	-	-
Penyisihan Piutang Tidak Tertagih - Piutang dari Kegiatan	C.7	-	-
Piutang dari Kegiatan Non Operasional Badan Layanan Umum	C.8	-	-
Penyisihan Piutang Tidak Tertagih - Piutang dari Kegiatan Non	C.9	-	-
Piutang Bukan Pajak	C.10	-	-
Penyisihan Piutang Tidak Tertagih - Piutang Bukan Pajak	C.11	-	-
Belanja Dibayar Dimuka (prepaid)	C.12	-	-
Uang Muka Belanja (prepayment)	C.13	-	-
Persediaan	C.4	2.789.139.021	2.082.036.143
Persediaan yang Belum Diregister	C.15	-	-
Jumlah Aset Lancar		5.496.326.153	2.082.036.143
ASET TETAP			
Tanah	C.5	102.353.116.000	102.353.116.000
Peralatan dan Mesin	C.6	58.055.937.679	74.324.176.854
Gedung dan Bangunan	C.7	237.555.433.535	236.901.423.535
Jalan, Irigasi dan Jaringan	C.8	191.966.694.840	191.966.694.840
Aset Tetap Lainnya	C.8	14.093.000	14.093.000
Konstruksi Dalam Pengerjaan	C.9	84.617.500	84.617.500
Akumulasi Penyusutan Aset Tetap	C.10	(265.134.982.278)	(271.482.475.377)
Aset Tetap yang Belum Diregister	C.11	-	-
Jumlah Aset Tetap		324.894.910.276	334.161.646.352
ASET LAINNYA			
Aset Tak Berwujud	C.12	-	-
Aset Lain-lain	C.15	4.796.674.321	4.856.003.305
Akumulasi Penyusutan dan Amortisasi Aset Lainnya	C.16	(4.029.620.011)	(4.011.228.396)
Jumlah Aset Lainnya		767.054.310	844.774.909
JUMLAH ASET		331.158.290.739	337.088.457.404
KEWAJIBAN			
KEWAJIBAN JANGKA PENDEK			
Uang Muka dari KPPN	C.30	-	-
Pendapatan Diterima Dimuka	C.31	-	-
Utang kepada Pihak Ketiga	C.32	184.730.885	260.049.483
Utang Yang Belum Ditagihkan	C.33	-	-
Utang Jangka Pendek Lainnya	C.34	-	-
Jumlah Kewajiban Jangka Pendek		184.730.885	260.049.483
JUMLAH KEWAJIBAN		184.730.885	260.049.483
EKUITAS			
Ekuitas	C.17	330.973.559.854	336.828.407.921
JUMLAH EKUITAS		330.973.559.854	336.828.407.921
JUMLAH KEWAJIBAN DAN EKUITAS		331.158.290.739	337.088.457.404

LAPORAN OPERASIONAL
UNTUK PERIODE YANG BERAKHIR SAMPAI DENGAN 31 DESEMBER 2023 DAN 2022
BALAI PERIKANAN BUDIDAYA AIR PAYAU SITUBONDO

(Dalam Rupiah)

Uraian	Catatan	2023	2022
KEGIATAN OPERASIONAL			
PENDAPATAN			
Pendapatan Alokasi APBN	D.1	58.346.679.023	-
Pendapatan Jasa Layanan dari Masyarakat	D.2	637.645.000	-
Pendapatan Hibah BLU	D.3	-	-
Pendapatan BLU Lainnya	D.4	3.212.830.751	-
Jumlah Pendapatan		62.197.154.774	-
BEBAN			
BEBAN OPERASIONAL			
Beban Pegawai	D.5	12.306.211.610	13.687.395.154
Beban Persediaan	D.6	5.070.044.523	5.746.150.738
Beban Barang dan Jasa	D.7	7.851.548.175	7.050.744.704
Beban Pemeliharaan	D.8	2.192.878.481	790.139.701
Beban Perjalanan Dinas	D.9	3.273.438.688	1.263.894.600
Beban Barang Untuk Diserahkan kepada Masyarakat	D.10	29.809.138.299	15.698.070.210
Beban Bantuan Sosial	D.11	-	-
Beban Penyusutan dan Amortisasi	D.12	11.171.263.906	12.564.483.615
Beban Penyisihan Piutang Tak Tertagih	D.13	-	-
Jumlah Beban		71.674.523.682	56.800.878.722
Surplus (Defisit) dari Kegiatan Operasional		(9.477.368.908)	(56.800.878.722)
KEGIATAN NON OPERASIONAL			
Surplus (Defisit) Penjualan Aset Non Lancar	D.14	(7.713.611.604)	(14.034.768.520)
Surplus (Defisit) dari Kegiatan Non Operasional Lainnya	D.15	11.365.943.395	22.480.929.656
Surplus (Defisit) dari Kegiatan Non Operasional		3.652.331.791	8.446.161.136
Surplus (Defisit) Sebelum Pos Luar Biasa		(5.825.037.117)	(48.354.717.586)
Pos Luar Biasa	D.16		
Pendapatan PNPB		-	-
Beban Perjalanan Dinas		-	-
Beban Persediaan		-	-
SURPLUS/DEFISIT - LO		(5.825.037.117)	(48.354.717.586)

LAPORAN PERUBAHAN EKUITAS
UNTUK TAHUN YANG BERAKHIR SAMPAI DENGAN 31 DESEMBER 2023 DAN 2022
BALAI PERIKANAN BUDIDAYA AIR PAYAU SITUBONDO

(Dalam Rupiah)

URAIAN	Catatan	2023	2022
EKUITAS AWAL		336.828.407.921	350.838.562.242
SURPLUS/DEFISIT-LO		(5.825.037.117)	(48.354.717.586)
DAMPAK KUMULATIF PERUBAHAN KEBIJAKAN/KESALAHAN MENDASAR		-	-
KOREKSI YANG MENAMBAH/MENGURANGI EKUITAS		-	415.391.402
Penyesuaian Nilai Aset		-	-
Koreksi Nilai Persediaan		-	-
Koreksi atas Reklasifikasi		-	-
Selisih Revaluasi Aset Tetap		-	-
Koreksi Aset Tetap Non Revaluasi		-	415.172.212
Koreksi Lain-Lain		-	219.190
TRANSAKSI ANTAR ENTITAS		(29.810.950)	33.970.296.863
Kenaikan/Penurunan Ekuitas		(5.854.848.067)	(13.969.029.321)
EKUITAS AKHIR		330.973.559.854	336.869.532.921

LAPORAN ARUS KAS

UNTUK PERIODE YANG BERAKHIR SAMPAI DENGAN 31 DESEMBER 2023 DAN 2022
BALAI PERIKANAN BUDIDAYA AIR PAYAU SITUBONDO

URAIAN	Catatan	T.A. 2023	T.A. 2022
Arus Kas Masuk			
Pendapatan dari Alokasi APBN		58.346.679.023	-
Pendapatan dari Jasa Layanan kepada Masyarakat		637.645.000	-
Pendapatan dari Jasa Layanan kepada Entitas Lain		-	-
Pendapatan dari Hasil Kerjasama		-	-
Pendapatan dari Hibah		-	-
Pendapatan Usaha Lainnya		3.212.830.751	-
Pendapatan dari Pengembalian Belanja BLU TAYL		-	-
Pendapatan PNPB Umum		1.524.932.156	-
JUMLAH ARUS MASUK KAS		63.722.086.930	-
Arus Kas Keluar			-
Pembayaran Pegawai		12.306.211.610	-
Pembayaran Barang		4.188.571.100	-
Pembayaran Jasa		3.738.295.673	-
Pembayaran Barang Menghasilkan Persediaan		5.803.473.298	-
Pembayaran Pemeliharaan		2.038.726.184	-
Pembayaran Perjalanan Dinas		3.273.438.688	-
Pembayaran Barang dan Jasa Kekhususan BLU		-	-
Pembayaran Bantuan Sosial		-	-
Pembayaran Barang untuk Dijual/Diserahkan kepada Masyarakat		26.175.801.589	-
Pembayaran Pengembalian Pendapatan BLU TAYL		-	-
Penyetoran PNPB ke Kas Negara		2.190.189.711	-
JUMLAH ARUS KELUAR KAS		59.714.707.853	-
ARUS KAS BERSIH DARI AKTIVITAS OPERASI		4.007.379.077	-
ARUS KAS DARI AKTIVITAS INVESTASI			-
Arus Kas Masuk			-
Penjualan atas Tanah		-	-
Penjualan atas Peralatan dan Mesin		665.257.555	-
Penjualan atas Gedung dan Bangunan		-	-
Penjualan atas Jalan Irigasi dan Jaringan		-	-
Penjualan atas Aset Tetap Lainnya/Aset Lainnya		-	-
Penerimaan Kembali Investasi yang Berasal dari APBN (BA BUN Investasi)		-	-
JUMLAH ARUS MASUK KAS		665.257.555	-
Arus Kas Keluar			-
Perolehan atas Tanah		-	-
Perolehan atas Peralatan dan Mesin		1.311.439.500	-
Perolehan atas Gedung dan Bangunan		654.010.000	-
Perolehan atas Jalan Irigasi dan Jaringan		-	-
Perolehan atas Aset Tetap Lainnya/ Aset Lainnya		-	-
Pengeluaran Kembali Investasi yang Berasal dari APBN (BA BUN Investasi)		-	-
JUMLAH ARUS KELUAR KAS		1.965.449.500	-
ARUS KAS BERSIH DARI AKTIVITAS INVESTASI		(1.300.191.945)	-
			-
ARUS KAS DARI AKTIVITAS PENDANAAN			-
Arus Kas Masuk			-
Penerimaan Pembiayaan Investasi yang Berasal dari APBN (BA BUN Investasi)		-	-
Penerimaan Pengembalian Setoran ke Kas Negara		-	-
JUMLAH ARUS MASUK KAS		-	-
Arus Kas Keluar			-

URAIAN	Catatan	T.A. 2023	T.A. 2022
Penyetoran ke Kas Negara		-	-
Penerimaan Pembiayaan Investasi yang Berasal dari APBN (BA BUN Investasi)		-	-
JUMLAH ARUS KELUAR KAS		-	-
ARUS KAS BERSIH DARI AKTIVITAS PENDANAAN		-	-
ARUS KAS DARI AKTIVITAS TRANSITORIS			
ARUS MASUK KAS			
Penerimaan Perhitungan Pihak Ketiga		-	-
Penerimaan atas transfer keluar Kas BLU kepada BLU lain		-	-
JUMLAH ARUS MASUK KAS		-	-
ARUS KELUAR KAS			
Pengeluaran Perhitungan Pihak Ketiga		-	-
Pengeluaran atas transfer keluar Kas BLU kepada BLU lain		-	-
JUMLAH ARUS KELUAR KAS		-	-
ARUS KAS BERSIH DARI AKTIVITAS TRANSITORIS		-	-
KENAIKAN/PENURUNAN KAS		2.707.187.132	-
Penyesuaian atas Selisih Kurs		-	-
Saldo Awal Kas		-	-
Koreksi Saldo Kas		-	-
SALDO AKHIR KAS		2.707.187.132	-
Rincian Saldo Akhir Kas antara lain :			-
Saldo Akhir Kas pada BLU		-	-
Saldo Akhir Kas Lainnya dan Setara Kas		-	-
Investasi Jangka Pendek BLU		-	-
Saldo Akhir Dana Kelolaan BLU		-	-
Saldo Akhir Kas BLU yang Dibatasi Penggunaannya		-	-
Jumlah Rincian Saldo		-	-
Rincian Lainnya Pos Kas di Neraca :		-	-
Saldo Akhir Kas pada BLU (yang belum disahkan)		-	-
Saldo Akhir Kas di Bendahara Pengeluaran		-	-

LAPORAN PERUBAHAN SALDO ANGGARAN LEBIH
 UNTUK PERIODE YANG BERAKHIR SAMPAI DENGAN 31 DESEMBER 2023 DAN 2022
BALAI PERIKANAN BUDIDAYA AIR PAYAU SITUBONDO

URAIAN	Catatan	T.A. 2023	T.A. 2022
SALDO ANGGARAN LEBIH (SAL AWAL)		-	-
PENGUNAAN SAL		-	-
Sub Total		-	-
SISA LEBIH/KURANG PEMBIAYAAN ANGGARAN (SILPA/SIKPA)		(53.141.527.180)	-
Penyesuaian SILPA/SiKPA		-	-
Penyesuaian Transaksi BLU dengan BUN		55.848.714.312	-
Pendapatan Alokasi APBN		58.346.679.023	-
Penyetoran PNPB ke Kas Negara		(2.497.964.711)	-
Penyetoran Surplus BLU ke Kas Negara		-	-
Pengembalian Pendapatan BLU TAYL		-	-
Transkasi antar BLU		-	-
SISA LEBIH/KURANG PEMBIAYAAN ANGGARAN (SILPA/SIKPA) Setelah Penyesuaian		2.707.187.132	-
Sub Total		2.707.187.132	-
Koreksi Kesalahan Pembukuan Tahun Sebelumnya		-	-
Lain-lain		-	-
SALDO ANGGARAN LEBIH AKHIR (SAL AKHIR)		2.707.187.132	-

V. CATATAN ATAS LAPORAN KEUANGAN

A. PENJELASAN UMUM

A.1. Profil dan Kebijakan Teknis Balai Perikanan Budidaya Air Payau Situbondo

*Dasar Hukum
Entitas dan
Rencana Strategis*

Berdasarkan Peraturan Menteri Kelautan dan Perikanan Nomor 67/PERMEN-KP/2020 tentang Organisasi dan Tata Kerja Unit Pelaksana Teknis Perikanan Budidaya Air Tawar, Perikanan Budidaya Air Payau dan Perikanan Budidaya Laut, Balai Perikanan Budidaya Air Payau Situbondo memiliki tugas pokok untuk melaksanakan uji terap teknik dan kerjasama, produksi, pengujian laboratorium kesehatan ikan dan lingkungan, serta bimbingan teknis perikanan budidaya air payau.

Dalam melaksanakan tugas tersebut BPBAP Situbondo mempunyai fungsi sebagai berikut:

- a. Penyusunan, pemantauan dan evaluasi rencana, program dan anggaran serta pelaporan di bidang perikanan budidaya air payau;
- b. Pelaksanaan penyiapan bahan standardisasi perikanan budidaya air payau;
- c. Pengelolaan dan pelayanan sistem informasi, dan publikasi perikanan budidaya air payau;
- d. Pelaksanaan pengujian kesehatan ikan dan lingkungan budidaya air payau;
- e. Pelaksanaan produksi induk unggul, benih bermutu, dan sarana produksi perikanan budidaya air payau;
- f. Pelaksanaan bimbingan teknis perikanan budidaya air payau; dan
- g. Pelaksanaan urusan ketatausahaan

Balai Perikanan Budidaya Air Payau Situbondo

1.1 Susunan Organisasi

Susunan Organisasi Balai Perikanan Budidaya Air Payau Situbondo sesuai Peraturan Menteri Kelautan dan Perikanan Nomor 67/PERMEN-KP/2020, terdiri atas:

- a. Subbagian Umum; dan
- b. Kelompok Jabatan Fungsional.



Gambar 1. Struktur Organisasi Balai Perikanan Budidaya Air Payau Situbondo

Tahun 2022 terjadi perubahan struktur organisasi di BPBAP Situbondo. Pada bulan Januari 2022, Boyun Handoyo, S.Pi, M.Si yang sebelumnya kepala BPBAT Sungai Gelam, Jambi dilantik menjadi Kepala BPBAP Situbondo menggantikan Manijo, S.St.Pi yang sebelumnya menjabat sebagai Plt Kepala BPBAP Situbondo sedangkan Subbagian Umum dijabat oleh Arif Bangun Asmara, SH.

BPBAP Situbondo juga mempunyai 6 Unit Instalasi, yaitu :

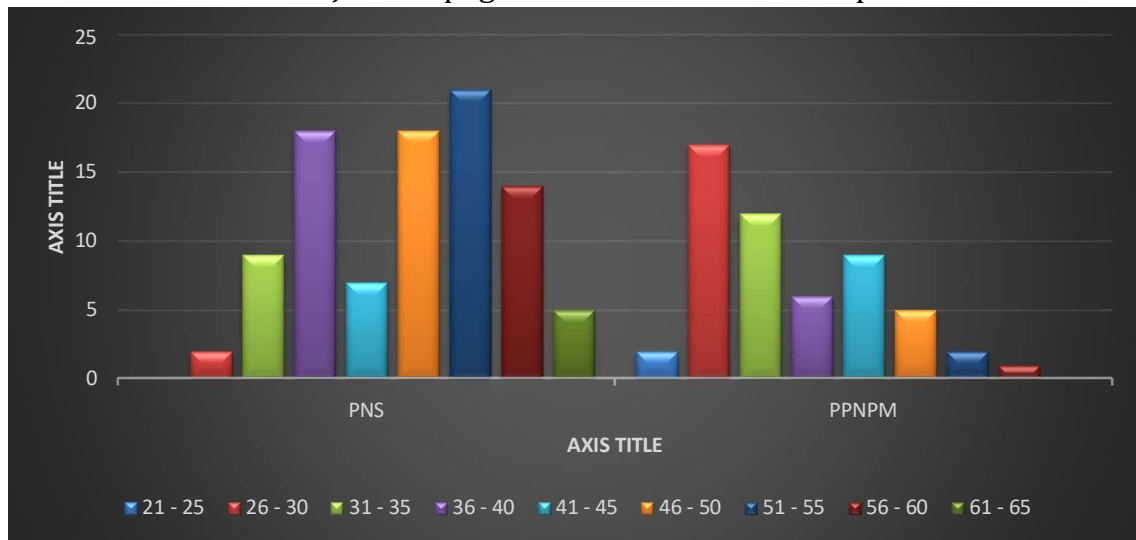
1. Instalasi Pecaron
2. Instalasi Bletok
3. Instalasi Gelung
4. Instalasi Gundil
5. Instalasi Pasuruan
6. Instalasi Tuban

1.2 Keragaman Sumber Daya Manusia BPBAP Situbondo

Penataan organisasi merupakan bagian integral dari upaya reformasi birokrasi yang dilakukan oleh pemerintah termasuk BPBAP Situbondo yang senantiasa mendukung program pemerintah untuk mewujudkan “Good Governance” dan “Clean Government” dengan melakukan upaya penyegaran melalui penempatan personil pada unit-unit kerja sesuai dengan kompetensi pegawai.

BPBAP Situbondo diperkuat sumberdaya manusia dengan jenjang pendidikan beragam, total pegawai sampai akhir bulan Maret tahun 2023 sebanyak 138 orang, terdiri dari Aparatur Sipil Negara (ASN) berjumlah 84 orang dan Pegawai Pemerintah Non Pegawai Negeri (PPNPN) 54 orang dengan uraian sebagai berikut :

1. Jumlah pegawai berdasarkan kelompok umur

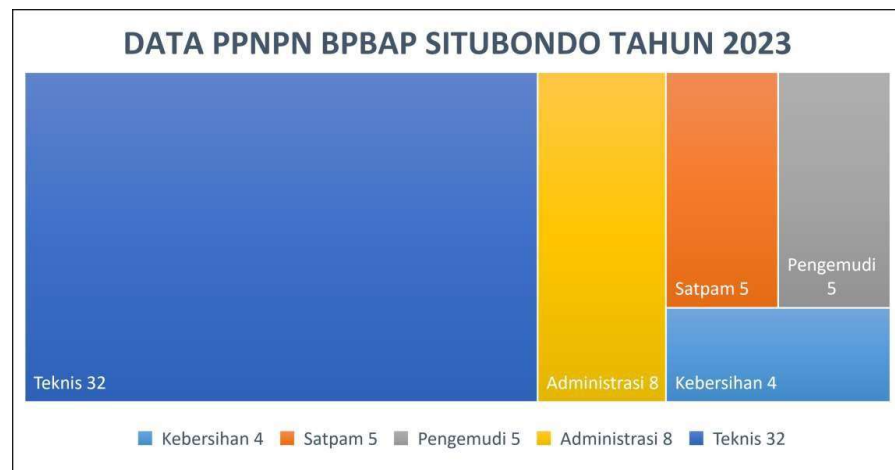


Gambar 2. Jumlah pegawai BPBAP Situbondo berdasarkan Umur Tahun 2023

2. Jumlah Pegawai berdasarkan Status Pegawai

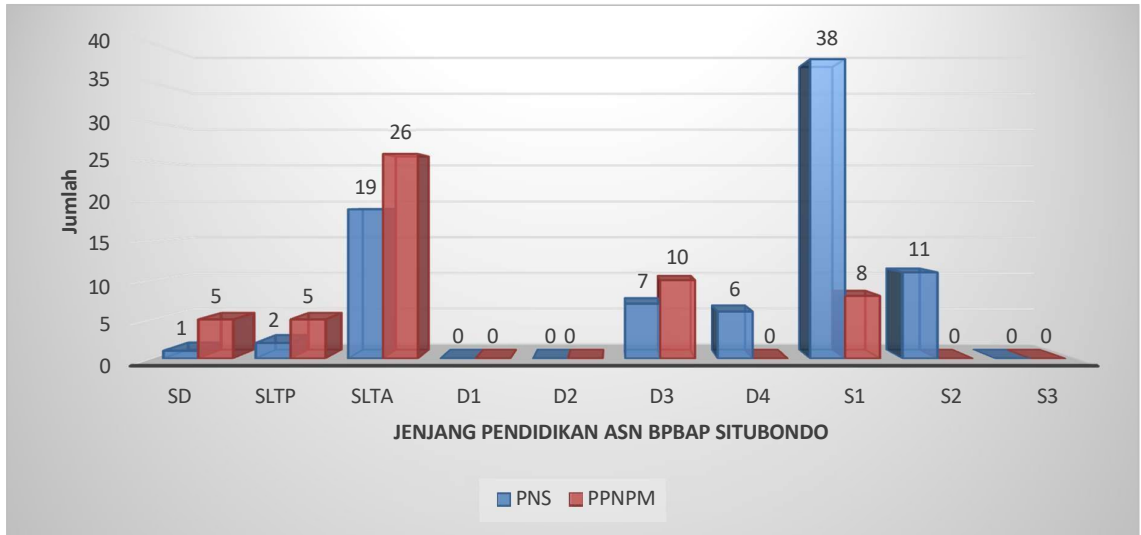
Tabel 1. Data PPNPN BPBAP Situbondo Tahun 2023

No	Pangkat/Golongan	Jumlah Pegawai (Orang)
1	Kebersihan	4
2	Satpam	5
3	Pengemudi	5
4	Administrasi	8
5	Teknis	32
	JUMLAH	54



Gambar 3. Data PPNPN BPBAP Situbondo Tahun 2023

3. Jumlah Pegawai berdasarkan Jenjang Pendidikan

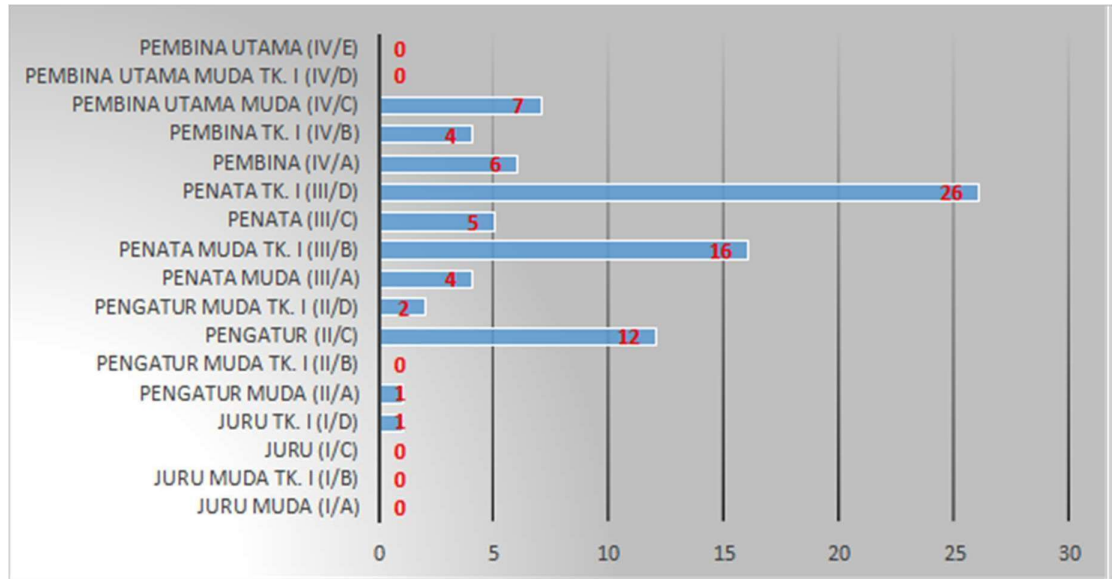


Gambar 4. Jumlah pegawai BPBAP Situbondo berdasarkan Jenjang Pendidikan Tahun 2023

4. Jumlah Pegawai berdasarkan Jabatan Kepangkatan Tahun 2023

Tabel 2. Data PNS BPBAP Situbondo Berdasarkan Kepangkatan Tahun 2023

No.	Pangkat / Golongan	Jumlah Pegawai (orang)
1.	Juru Tk. I (I/d)	1
2.	Pengatur Muda Tk. I (II/a)	1
3.	Pengatur (II/c)	12
4.	Pengatur Tk. I (II/d)	2
5.	Penata Muda (III/a)	4
6.	Penata Muda Tk. I (III/b)	16
7.	Penata (III/c)	5
8.	Penata Tk. I (III/d)	26
9.	Pembina (IV/a)	6
10.	Pembina Tk. I (IV/b)	4
11.	Pembina Utama Muda (IV/c)	7
	Jumlah	84



Gambar 5. Kondisi Kepangkatan PNS BPBAP Situbondo Tahun 2023

5. Jumlah Pegawai berdasarkan Jabatan Fungsional Tertentu

Tabel 3. Jumlah pegawai BPBAP Situbondo berdasarkan Jabatan pada Tahun 2023

No.	Jabatan	Jumlah Pegawai (orang)
1.	Struktural	2
2.	Jabatan Analis Akuakultur	2
3.	Jabatan Fungsional Pengawas	24
4.	Jabatan Fungsional PHPI	13
5.	Jabatan Fungsional Polkeskan	1
6.	Jabatan Fungsional Pranata Keuangan APBN	1
7.	Jabatan Fungsional Pranata Humas	1
8.	Jabatan Fungsional PPBJ	1
9.	Penyusun Laporan Keuangan	3
10.	Analisis Keuangan	1
11.	Pengelola Keuangan	1
12.	Analisis Perikanan Budidaya	1
13.	Analisis tata usaha	1
14.	Teknisi Mesin	2
15.	Teknisi Perikanan Budidaya	27
16.	Petugas Keamanan	2
	JUMLAH	84

6. Dinamika Manajemen Kepegawaian

Pada triwulan II tahun 2023 ini ada 1 pegawai yang purna tugas yaitu Bapak Asmu'i yang menduduki jabatan terakhir sebagai Satpam dan ada penambahan pegawai dari proses mutasi dari Pemerintah Kabupaten Bangkalan, yaitu Ibu Suci Lusia Wardhani, S.Pi sebagai analis keuangan di bawah Sub, Bagian Umum BPBAP Situbondo.

Tabel 4. Daftar pegawai BPBAP Situbondo Pensiun dan Masuk dari Proses Mutasi pada Tahun Triwulan II Tahun 2023

NO.	NAMA	TMT	KETERANGAN
1.	Asmui	1 Mei 2023	BUP
2.	Suci Lusia Wardhani, S.Pi	1 Mei 2023	Masuk Mutasi

1.3 Rencana Strategis Tahun 2020-2024

Rencana Strategi (RENSTRA) BPBAP Situbondo 2020 - 2024, yang telah ditetapkan melalui Surat Keputusan Kepala BPBAP Situbondo Nomor : 2587/BPBAP.S/RC.260.K1/ VIII/2020 dan telah dilakukan reviu pada Tahun 2023.

Visi

Visi yang akan ditetapkan BPBAP Situbondo sebagai Satker BLU adalah “Memberikan Layanan Sistem Teknologi Produksi Budidaya Air Payau yang Terdepan dan Terpercaya di Indonesia”

Misi

Misi organisasi merujuk pada misi KKP yang menjalankan 4 (empat) dari 9 (sembilan) Misi Presiden, yaitu:

1. Misi ke-1: Memberikan pelayanan barang, jasa dan pendampingan kawasan yang terbaik untuk memenuhi kebutuhan pembudidaya air payau;;
2. Misi ke-2: Menginisiasi percontohan sistem produksi budidaya air payau yang ekonomis, dan berkelanjutan dengan memperhatikan kelestarian lingkungan dalam rangka peningkatan kesejahteraan pembudidaya;
3. Misi ke-3: Peningkatan kualitas SDM pembudidaya ikan yang berdaya saing dalam kegiatan pelatihan, magang dan bimbingan teknis sehingga dapat meningkatkan penyerapan tenaga kerja dan perekonomian nasional;
4. Misi ke-4: Pengelolaan pemerintahan yang bersih, efektif, dan terpercaya melalui peningkatan tata kelola pemerintahan di KKP.

Tujuan

1. Meningkatnya kontribusi ekonomi sub-sektor perikanan budidaya air payau terhadap perekonomian sektor perikanan budidaya nasional :
 - a. Optimalnya pengelolaan kawasan perikanan budidaya secara berkelanjutan
 - b. Meningkatnya produksi perikanan budidaya secara berkelanjutan

Balai Perikanan Budidaya Air Payau Situbondo

2. Terciptanya Tata Kelola Pemerintahan Yang Baik di UPT BPBAP Situbondo yakni meningkatnya kinerja reformasi birokrasi UPT BPBAP Situbondo sebagai UPT Direktorat Perikanan Jenderal Perikanan Budidaya

BPBAP Situbondo sebagai salah satu Unit Pelaksana Teknis (UPT) di bawah Direktorat Jenderal Perikanan Budidaya menetapkan beberapa program kegiatan yang tertuang dalam Sasaran Program / Kegiatan untuk mencapai output kontribusi BPBAP Situbondo terhadap masyarakat.

Pada Tahun 2023 terdapat 9 Sasaran Program / Kegiatan dengan 31 Indikator Kinerja, diantara yaitu :

Tabel 5. Target Indikator Kinerja BPBAP Situbondo Tahun 2023

Indikator Kinerja		Target
1.	Nilai PNBPN lingkup BPBAP Situbondo (Rp)	3.375.974.000
2.	Persentase bantuan sarana Kebun Bibit Rumput Laut (KBRL) yang terdistribusi berdasarkan usulan masyarakat di wilayah kerja BPBAP Situbondo (persen)	75
3.	Persentase bantuan benih yang tersalurkan berdasarkan usulan masyarakat di wilayah kerja BPBAP Situbondo (persen)	75
4.	Persentase bantuan calon induk yang tersalurkan berdasarkan usulan masyarakat di wilayah kerja BPBAP Situbondo (persen)	75
5.	Produksi calon induk di BPBAP Situbondo (Ekor)	77.600
6.	Persentase keberhasilan teknologi komoditas unggulan yang dikembangkan oleh BPBAP Situbondo (persen)	100
7.	Produksi bibit rumput laut kultur jaringan skala intermediate di UPT BPBAP Situbondo (Planlet)	3.000

Balai Perikanan Budidaya Air Payau Situbondo

8.	Persentase produksi pakan mandiri di BPBAP Situbondo dibandingkan dengan bahan baku yg tersedia (persen)	80
9.	Persentase jumlah sampel pakan ikan yang diuji nutrisi dan mutu pakan oleh BPBAP Situbondo (persen)	100
10.	Persentase Sarana dan Prasarana Bioflok yang disalurkan ke masyarakat di wilayah kerja BPBAP Situbondo (persen)	100
11.	Persentase Diseminasi Teknologi Pembesaran Ikan yang disampaikan ke masyarakat di wilayah kerja BPBAP Situbondo (persen)	100
12.	Persentase Model Usaha Budidaya Komoditas Unggulan yang Dikembangkan di UPT BPBAP Situbondo (persen)	100
13.	Kluster tambak udang dan bandeng yang siap operasional di wilayah kerja BPBAP Situbondo (Kluster)	4
14.	Persentase bantuan sarana Kawasan budidaya yang terdistribusi berdasarkan usulan masyarakat di wilayah kerja BPBAP Situbondo (persen)	75
15.	Persentase sampel layanan Kesehatan Ikan yang diuji di wilayah kerja BPBAP Situbondo (persen)	100
16.	Persentase pengujian sampel antimikrobal resistance (AMR) di wilayah kerja BPBAP Situbondo (persen)	100
17.	Indeks profesionalitas ASN lingkup BPBAP Situbondo (indeks)	81
18.	Hasil penilaian pembangunan ZI menuju WBK lingkup satker BPBAP Situbondo (nilai)	76
19.	Persentase penyelesaian LHP BPK atas satker BPBAP Situbondo (persen)	100
20.	Nilai Rekon SAKIP Satker BPBAP Situbondo (nilai)	93
21.	Persentase jumlah rekomendasi hasil pengawasan yang dimanfaatkan untuk perbaikan kinerja lingkup satker BPBAP Situbondo (persen)	75
22.	Persentase unit kerja yang menerapkan sistem manajemen pengetahuan yang	92

	terstandar lingkup Satker BPBAP Situbondo (persen)	
23.	Nilai Indikator Kinerja Pelaksanaan Anggaran lingkup satker BPBAP Situbondo (nilai)	89
24.	Nilai Kinerja Anggaran lingkup satker BPBAP Situbondo (nilai)	82
25.	Tingkat Kepatuhan Pengadaan Barang/Jasa lingkup satker BPBAP Situbondo (persen)	77,5
26.	Tingkat Kepatuhan Pengelolaan BMN lingkup Satker BPBAP Situbondo (persen)	77,5
27.	Persentase Jumlah Pemberitaan Netral dan Positif terhadap Total Pemberitaan tentang Sub Sektor Perikanan Budidaya Lingkup Satker BPBAP Situbondo (persen)	>86
28.	Persentase pelaku usaha budidaya yang terintegrasi dengan KUSUKA di wilayah kerja BPBAP Situbondo (persen)	80
29.	Nilai Pengawasan Kearsipan lingkup satker BPBAP Situbondo (nilai)	75
30.	Persentase layanan perkantoran lingkup satker BPBAP Situbondo (persen)	75
31.	Indeks Pengelolaan Situbondo (Nilai)	Kepegawaian

Rincian Indikator Kinerja Utama BPBAP Situbondo Tahun 2023 adalah sebagai berikut :

1. Sasaran program/ kegiatan pertama (SP-1) yang akan dicapai adalah **“Ekonomi Sektor Perikanan Budidaya Meningkat di BPBAP Situbondo”** dengan Indikator Kinerja: Nilai PNBPNP lingkup BPBAP Situbondo sebanyak Rp 3.375.974.000,-.
2. Sasaran program/ kegiatan kedua (SP-2) yang akan dicapai adalah **“Meningkatnya Sarana dan prasarana Pembudidayaan Ikan”** dengan Indikator Kinerja:
 - a. Persentase bantuan sarana Kebun Bibit Rumput Laut (KBRL) yang terdistribusi berdasarkan usulan masyarakat lingkup BPBAP Situbondo sebesar 75%

- b. Persentase bantuan benih yang tersalurkan berdasarkan usulan masyarakat lingkup BPBAP Situbondo sebesar 75%
 - c. Persentase bantuan calon induk yang tersalurkan berdasarkan usulan masyarakat lingkup BPBAP Situbondo sebesar 75%
 - d. Produksi calon induk di BPBAP Situbondo sebanyak 77.600 ekor
 - e. Persentase keberhasilan teknologi komoditas unggulan yang dikembangkan lingkup BPBAP Situbondo sebesar 100%
 - f. Produksi bibit rumput laut kultur jaringan skala intermediate di UPT BPBAP Situbondo sebanyak 3.000 Planlet
 - g. Persentase Sarana dan Prasarana Bioflok yang disalurkan ke masyarakat di wilayah kerja BPBAP Situbondo (persen), sebesar 100%
 - h. Persentase Diseminasi Teknologi Pembesaran Ikan yang disampaikan ke masyarakat di wilayah kerja BPBAP Situbondo (persen) sebesar 100%
 - i. Persentase Model Usaha Budidaya Komoditas Unggulan yang Dikembangkan di UPT BPBAP Situbondo (persen) sebesar 100%
 - j. Persentase bantuan sarana kawasan budidaya yang terdistribusi berdasarkan usulan masyarakat di wilayah kerja BPBAP Situbondo (persen) sebesar 75%
3. Sasaran program/ kegiatan ketiga (SP-3) yang akan dicapai adalah **“Meningkatnya sarana dan prasarana pakan ikan untuk pembudidaya ikan”** dengan Indikator Kinerja, Persentase produksi pakan mandiri

Balai Perikanan Budidaya Air Payau Situbondo

di BPBAP Situbondo dibandingkan dengan bahan baku yg tersedia sebesar 80%

4. Sasaran program/ kegiatan keempat (SP-4) yang akan dicapai adalah **“Meningkatnya kualitas Pengendalian dan Pengawasan Perikanan Budidaya bidang pakan dan obat ikan”** dengan Indikator Kinerja, Persentase jumlah sampel pakan ikan yang diuji nutrisi dan mutu pakan oleh BPBAP Situbondo sebesar 100%
5. Sasaran program/ kegiatan kelima (SP-5) yang akan dicapai adalah **“Meningkatnya kawasan perikanan budidaya yang direvitalisasi”** dengan Indikator Kinerja Kluster tambak udang dan bandeng yang siap operasional di lingkup UPT BPBAP Situbondo sebanyak 4 kluster
6. Sasaran program/ kegiatan keenam (SP-6) yang akan dicapai adalah **“Meningkatnya kualitas pengendalian dan pengawasan perikanan budidaya bidang kawasan dan kesehatan ikan”**
7. Sasaran program/ kegiatan ketujuh (SP-7) yang akan dicapai adalah **“Tata Kelola Pemerintahan Yang Baik di BPBAP Situbondo”**

*Pendekatan
Penyusunan
Laporan
Keuangan*

A.2. Pendekatan Penyusunan Laporan Keuangan

Laporan Keuangan Tahun 2022 ini merupakan laporan yang mencakup seluruh aspek keuangan yang dikelola oleh Balai Perikanan Budidaya Air Payau Situbondo. Laporan Keuangan ini dihasilkan melalui Sistem Akuntansi Instansi (SAI) yaitu serangkaian prosedur manual maupun yang terkomputerisasi mulai dari pengumpulan data, pencatatan dan pengikhtisaran sampai dengan pelaporan posisi keuangan dan operasi keuangan pada Kementerian Negara/Lembaga.

A.3 Basis Akuntansi

Basis Akuntansi Balai Perikanan Budidaya Air Payau Situbondo menerapkan basis akrual dalam penyusunan dan penyajian Neraca, Laporan Operasi dan Laporan Perubahan Ekuitas. Basis

Balai Perikanan Budidaya Air Payau Situbondo

akrual adalah basis akuntansi yang mengakui pengaruh transaksi dan peristiwa lainnya pada saat transaksi dan peristiwa tersebut terjadi, tanpa memperhatikan saat kas atau setara kas diterima atau dibayarkan.

Sedangkan Laporan Realisasi Anggaran disusun dan disajikan dengan basis kas. Basis kas adalah basis akuntansi yang mengakui pengaruh transaksi atau peristiwa lainnya pada saat kas atau setara kas diterima atau dibayar. Hal ini sesuai Standar Akuntansi Pemerintahan (SAP) yang ditetapkan dalam Peraturan Pemerintah Nomor 71 Tahun 2010 tentang Standar Akuntansi Pemerintahan.

*Dasar
Pengukuran*

A.4. Dasar Pengukuran

Pengukuran adalah proses penetapan nilai uang untuk mengakui dan memasukkan setiap pos dalam laporan keuangan. Dasar pengukuran yang diterapkan Balai Perikanan Budidaya Air Payau Situbondo dalam penyusunan dan penyajian Laporan Keuangan adalah dengan menggunakan nilai perolehan historis.

Aset dicatat sebesar pengeluaran/penggunaan sumber daya ekonomi atau sebesar nilai wajar dari imbalan yang diberikan untuk memperoleh aset tersebut. Kewajiban dicatat sebesar nilai wajar sumber daya ekonomi yang digunakan pemerintah untuk memenuhi kewajiban yang bersangkutan.

Pengukuran pos-pos laporan keuangan menggunakan mata uang rupiah, transaksi yang menggunakan mata uang asing ditranslasi terlebih dahulu dan dinyatakan dalam mata uang rupiah.

*Kebijakan
Akuntansi*

A.5. Kebijakan Akuntansi

Penyusunan dan penyajian Laporan Keuangan Tahun 2022 telah mengacu pada Standar Akuntansi Pemerintahan (SAP). Kebijakan akuntansi merupakan prinsip-prinsip, dasar-dasar, konsekuensi-konsekuensi, aturan-aturan, dan praktik-praktik spesifik yang dipilih oleh suatu entitas pelaporan dalam penyusunan dan penyajian laporan keuangan. Kebijakan akuntansi yang diterapkan dalam laporan keuangan ini adalah merupakan kebijakan yang ditetapkan oleh Badan Akuntansi dan Pelaporan Keuangan yang merupakan entitas pelaporan dari Balai Perikanan Budidaya Air Payau Situbondo. Di samping itu, dalam penyusunannya telah diterapkan kaidah-kaidah pengelolaan keuangan yang sehat di lingkungan pemerintahan.

Kebijakan-kebijakan akuntansi yang penting yang digunakan dalam penyusunan Laporan Keuangan Balai

Perikanan Budidaya Air Payau Situbondo adalah sebagai berikut:

Pendapatan- LRA

(1) Pendapatan-LRA

Pendapatan-LRA diakui pada saat kas diterima pada Kas Umum Negara (KUN).

- Akuntansi pendapatan-LRA dilaksanakan berdasarkan azas bruto, yaitu dengan membukukan penerimaan bruto, dan tidak mencatat jumlah netonya (setelah dikompensasikan dengan pengeluaran).
- Pendapatan LRA disajikan menurut klasifikasi sumber pendapatan.

Pendapatan LO

(2) Pendapatan-LO

Pendapatan-LO diakui pada saat timbulnya hak atas pendapatan dan/atau Pendapatan direalisasi, yaitu adanya aliran masuk sumber daya ekonomi. Secara khusus pengakuan pendapatan-LO pada Badan Akuntansi dan Pelaporan Keuangan adalah sebagai berikut:

- a. Pendapatan Jasa Pelatihan diakui setelah pelatihan selesai dilaksanakan
- b. Pendapatan Sewa Gedung diakui secara proporsional antara nilai dan periode sewa.
- c. Pendapatan Denda diakui pada saat dikeluarkannya surat keputusan denda atau dokumen lain yang dipersamakan.

Akuntansi pendapatan-LO dilaksanakan berdasarkan azas bruto, yaitu dengan membukukan penerimaan bruto, dan tidak mencatat jumlah netonya (setelah dikompensasikan dengan pengeluaran).

Pendapatan disajikan menurut klasifikasi sumber.

Belanja

(3) Belanja

Belanja diakui pada saat terjadi pengeluaran kas dari KUN. Khusus pengeluaran melalui bendahara pengeluaran, pengakuan belanja terjadi pada saat pertanggungjawaban atas pengeluaran tersebut disahkan oleh Kantor Pelayanan Perbendaharaan Negara (KPPN),

Belanja disajikan menurut klasifikasi ekonomi jenis belanja dan selanjutnya klasifikasi berdasarkan organisasi dan fungsi akan diungkapkan dalam Catatan atas Laporan Keuangan.

Beban

(4) Beban

- Beban diakui pada saat timbulnya kewajiban; terjadinya konsumsi aset; dan terjadinya penurunan manfaat ekonomi atau potensi jasa,
- Beban disajikan menurut klasifikasi ekonomi/jenis belanja dan selanjutnya klasifikasi berdasarkan organisasi dan fungsi diungkapkan dalam Catatan atas Laporan Keuangan

Balai Perikanan Budidaya Air Payau Situbondo

Aset

5) Aset

Aset diklasifikasikan menjadi Aset Lancar, Aset Tetap, dan Aset Lainnya

Aset Lancar

a. Aset Lancar

- Kas disajikan di neraca dengan menggunakan nilai nominal. Kas dalam bentuk valuta asing disajikan di neraca dengan menggunakan kurs tengah Bank Indonesia pada tanggal neraca,
- Piutang diakui apabila memenuhi kriteria sebagai berikut:
 - a. Piutang yang timbul dari Tuntutan Perbendaharaan Ganti Rugi, apabila telah timbul hak yang didukung dengan Surat Keterangan Tanggung Jawab Mutlak dan/atau telah dikeluarkannya surat keputusan yang mempunyai kekuatan hukum tetap.
 - b. Piutang yang timbul dari perikatan diakui apabila terdapat peristiwa yang menimbulkan hak tagih dan didukung dengan naskah perjanjian yang menyatakan hak dan kewajiban secara jelas serta jumlahnya bisa diukur dengan andal,
 - c. Piutang disajikan dalam neraca pada nilai yang dapat direalisasikan (net realizable value). Hal ini diwujudkan dengan membentuk penyisihan piutang tak tertagih. Penyisihan tersebut didasarkan atas kualitas piutang yang ditentukan berdasarkan jatuh tempo dan upaya penagihan yang dilakukan pemerintah. Perhitungan penyisihannya adalah sebagai berikut:

Kualitas Piutang	Uraian	Penyisihan
Lancar	Belum dilakukan pelunasan s.d. tanggal jatuh tempo	0,5%
Kurang Lancar	Satu bulan terhitung sejak tanggal Surat Tagihan Pertama tidak dilakukan pelunasan	10%
Diragukan	Satu bulan terhitung sejak tanggal Surat Tagihan Kedua tidak dilakukan pelunasan	50%
Macet	Satu bulan terhitung sejak tanggal Surat Tagihan Ketiga tidak dilakukan pelunasan	100%

Tagihan Penjualan Angsuran (TPA) dan Tuntutan Ganti Rugi (TGR) yang akan jatuh tempo 12 (dua belas) bulan setelah tanggal neraca disajikan sebagai Bagian Lancar TPA/TGR.

- Nilai Persediaan dicatat berdasarkan hasil inventarisasi fisik pada tanggal neraca dikalikan dengan

- a. harga pembelian terakhir, apabila diperoleh dengan pembelian;
- b. harga standar apabila diperoleh dengan memproduksi sendiri;
- c. harga wajar atau estimasi nilai penjualannya apabila diperoleh dengan cara lainnya

Aset Tetap

b. Aset Tetap

- Nilai Aset tetap disajikan berdasarkan harga perolehan atau harga wajar
- Pengakuan aset tetap didasarkan pada nilai satuan minimum kapitalisasi sebagai berikut:
 - a. Pengeluaran untuk per satuan peralatan dan mesin dan peralatan olahraga yang nilainya sama dengan atau lebih dari Rp1.000.000 (satu juta rupiah);
 - b. Pengeluaran untuk gedung dan bangunan yang sama dengan atau lebih dari Rp25.000.000 (dua puluh lima juta rupiah);
 - c. Pengeluaran yang tidak tercakup dalam batasan nilai minimum kapitalisasi tersebut di atas, diperlakukan sebagai biaya, kecuali pengeluaran untuk tanah, jalan/irigasi jaringan, dan aset tetap lainnya berupa koleksi perpustakaan dan barang bercorak kesenian.
- Aset Tetap yang tidak digunakan dalam kegiatan operasional pemerintah yang disebabkan antara lain karena aus, ketinggalan zaman, tidak sesuai dengan kebutuhan organisasi yang makin berkembang, rusak berat, tidak sesuai dengan rencana umum tata ruang (RUTR), atau masa kegunaannya telah berakhir direklasifikasi ke Aset Lain-lain pada pos Aset Lainnya.
- Aset tetap yang secara permanen dihentikan penggunaannya, dikeluarkan dari neraca pada saat ada usulan penghapusan dari entitas sesuai dengan ketentuan perundang-undangan di bidang pengelolaan BMN/BMD.

Penyusutan Aset Tetap

c. Penyusutan Aset Tetap

- Penyusutan aset tetap adalah penyesuaian nilai sehubungan dengan penurunan kapasitas dan manfaat dari suatu aset tetap.
- Penyusutan aset tetap tidak dilakukan terhadap:
 - a. Tanah;
 - b. Konstruksi dalam Pengerjaan (KDP); dan
 - c. Aset Tetap yang dinyatakan hilang berdasarkan dokumen sumber sah atau dalam kondisi rusak berat dan/atau usang yang telah diusulkan kepada Pengelola Barang untuk dilakukan penghapusan

- Penghitungan dan pencatatan Penyusutan Aset Tetap dilakukan setiap akhir semester tanpa memperhitungkan adanya nilai residu.
- Penyusutan Aset Tetap dilakukan dengan menggunakan metode garis lurus yaitu dengan mengalokasikan nilai yang dapat disusutkan dari Aset Tetap secara merata setiap semester selama Masa Manfaat.
- Masa Manfaat Aset Tetap ditentukan dengan berpedoman Keputusan Menteri Keuangan Nomor 59/KMK.06/2013 tentang Tata Cara Masa Manfaat Dalam Rangka Penyusutan Barang Milik Negara berupa Aset Tetap pada Entitas Pemerintah Pusat. Secara umum tabel masa manfaat adalah sebagai berikut:

Penggolongan Masa Manfaat Aset Tetap

Kelompok Aset Tetap	Masa Manfaat
Peralatan dan Mesin	2 s.d. 20 tahun
Gedung dan Bangunan	10 s.d. 50 tahun
Jalan, Irigasi, dan Jaringan	5 s.d. 40 tahun
Aset Tetap Lainnya	4 tahun

Piutang Jangka Panjang

d. Piutang Jangka Panjang

- Piutang Jangka Panjang adalah piutang yang diharapkan dijadwalkan akan diterima dalam jangka waktu lebih dari 12 (dua belas) bulan setelah tanggal pelaporan.
- Tagihan Penjualan Angsuran (TPA), Tagihan Tuntutan Perbendaharaan/Tuntutan Ganti Rugi (TP/TGR) dinilai berdasarkan nilai nominal dan disajikan sebesar nilai yang dapat direalisasikan.

Aset Lainnya

e. Aset Lainnya

- Aset Lainnya adalah aset pemerintah selain aset lancar, aset tetap, dan piutang jangka panjang. Termasuk dalam Aset Lainnya adalah aset tak berwujud, tagihan penjualan angsuran yang jatuh tempo lebih dari 12 (dua belas) bulan, aset kerjasama dengan pihak ketiga (kemitraan), dan kas yang dibatasi penggunaannya,
- Aset Tak Berwujud (ATB) merupakan aset yang dapat diidentifikasi dan tidak mempunyai wujud fisik serta dimiliki untuk digunakan dalam menghasilkan barang atau jasa atau digunakan untuk tujuan lainnya termasuk hak atas kekayaan intelektual.
- ATB disajikan sebesar nilai tercatat neto yaitu sebesar harga perolehan setelah dikurangi akumulasi amortisasi.
- Amortisasi ATB dengan masa manfaat terbatas dilakukan dengan metode garis lurus dan nilai sisa nihil, sedangkan atas ATB dengan masa manfaat tidak terbatas tidak dilakukan amortisasi.
- Masa Manfaat Aset Tak Berwujud ditentukan dengan berpedoman Keputusan Menteri Keuangan Nomor:

620/KM.6/2022 tentang Masa Manfaat Dalam Rangka Amortisasi Barang Milik Negara berupa Aset Tak Berwujud pada Entitas Pemerintah Pusat. Secara umum tabel masa manfaat adalah sebagai berikut:

Penggolongan Masa Manfaat Aset Tak Berwujud

Kelompok Aset Tetap	Masa Manfaat
Software	4 tahun
Franchise	5 tahun
Lisensi, Hak Paten Sederhana, Merk, Desain Industri, Rahasia Dagang, Desain Tata Letak Sirkuit Terpadu	10 tahun
Hak Ekonomi, Lembaga Penyiaran, Paten Biasa, Perlindungan Varietas Tanaman Semusim	20 tahun
Hak Cipta Karya Seni Terapan, Perlindungan Varietas Tanaman Tahunan	25 tahun
Hak Cipta atas Ciptaan Gol. II, Hak Ekonomi Pelaku Pertunjukan, Hak Ekonomi Produser Fonogram	50 tahun
Hak Cipta atas Ciptaan Gol. I	70 tahun

- Aset Lain-lain berupa aset tetap pemerintah yang dihentikan dari penggunaan operasional entitas, disajikan sebesar harga perolehan dikurangi akumulasi penyusutan.

Kewajiban

(6) Kewajiban

Kewajiban Pemerintah diklasifikasikan ke dalam kewajiban jangka pendek dan kewajiban jangka panjang.

a. Kewajiban Jangka Pendek

Suatu kewajiban diklasifikasikan sebagai kewajiban jangka pendek jika diharapkan untuk dibayar atau jatuh tempo dalam waktu dua belas bulan setelah tanggal pelaporan.

Kewajiban jangka pendek meliputi Utang Kepada Pihak ketiga, Belanja yang Masih Harus Dibayar, Pendapatan Diterima di Muka, Bagian Lancar Utang Jangka Panjang, dan Utang Jangka Pendek Lainnya.

b. Kewajiban Jangka Panjang

Kewajiban diklasifikasikan sebagai kewajiban jangka panjang jika diharapkan untuk dibayar atau jatuh tempo dalam waktu lebih dari dua belas bulan setelah tanggal pelaporan.

Balai Perikanan Budidaya Air Payau Situbondo

Ekuitas

Kewajiban dicatat sebesar nilai nominal, yaitu sebesar nilai kewajiban pemerintah pada saat pertama kali transaksi berlangsung.

(7) Ekuitas

Ekuitas merupakan selisih antara aset dengan kewajiban dalam satu periode. Pengungkapan lebih lanjut dari ekuitas disajikan dalam Laporan Perubahan Ekuitas.

A. 6 Kebijakan Lainnya

KEBIJAKAN UMUM

Pada Tahun 2023 sumber pendapatan BPBAP Situbondo berasal dari :

- a. Penjualan Komoditas (calon induk, benih dan pakan mandiri);
- b. Pengujian laboratorium (kesehatan ikan dan lingkungan, nutrisi dan pakan alami);
- c. Sewa sarana dan prasarana

Adapun rencana penggunaan belanja meliputi :

- a. Belanja bahan
- b. Belanja peralatan
- c. Pemeliharaan peralatan

KEBIJAKAN ORGANISASI

A. SDM

Jumlah SDM BPBAP Situbondo pada Tahun 2023 terdiri dari 84 orang ASN dan 52 orang PPNPN. Jumlah tersebut masih sangat kurang mengingat jumlah instalasi yang dimiliki serta asset yang belum dimanfaatkan. Sehubungan dengan hal tersebut BPBAP Situbondo berupaya menambah jumlah personil baik melalui usulan ASN (PNS dan PPPK) maupun pengangkatan tenaga non ASN melalui mekanisme PJLP. Selain itu juga dilaksanakan pengembangan kompetensi bagi pegawai yang ada melalui diklat, pelatihan, dan benchmarking baik secara daring maupun luring.

B. HUKUM

Kepala BPBAP Situbondo telah menetapkan 3 Peraturan Kepala Balai guna mendukung kelancaran operasional BLU, yaitu :

1. Peraturan Kepala Balai Nomor 2185 Tahun 2023 tentang Beauty Contest dan KAP;
2. Peraturan Kepala Balai Nomor 2186 Tahun 2023 tentang Penyusunan Peraturan dan Keputusan Kepala BPBAP Situbondo;

3. Peraturan 3655 tentang Pelaksanaan Pengadaan Barang dan Jasa pada BPBAP Situbondo;
4. Peraturan 3665 tentang pedoman pengawasan internal pada BPBAP Situbondo.

C. KERJASAMA

Pada Tahun 2023 BPBAP Situbondo melaksanakan kerjasama dengan 4 instansi sebagai berikut :

No	Instansi/Kelompok	Tanggal TTD	No Surat	Perihal
1	Bank Mandiri	20 Juni 2023	2475/BPBAPS/KS.320/VI/2023	Bank Operasional dan Pelayanan Perbankan
			JRB.R08/Ar.Jbr.345/2023	
2	STIP Malang	4 Agustus 2023	3060/BPBAPS/VIII/2023	Pembinaan dan Pengembangan Lembaga
			123/STIP/KJS/VIII/2023	
3	UGM	18 Desember 2023	B.4746/BPBAPS/KS.120/XI I/2023	Pendidikan, Pengabdian kepada Masyarakat dan pengembangan sumber daya manusia
			362/UN1/FPN/HK/XII/2023	
4	Dinas Perikanan Banyuwangi	27 November 2023	415.4/2700/429.117/2023	Penyelenggaraan Klinik Kesehatan Ikan dan Lingkungan di Kab.Banyuwangi
			B.4477/BPBAPS/KS.120/XI /2023	

Layanan atau Karakteristik Kegiatan BLU

- 1) Layanan Produksi Benih
- 2) Layanan Produksi Calon Induk
- 3) Layanan Produksi Ikan dan Udang Konsumsi
- 4) Layanan Jasa Pengujian Laboratorium
- 5) Layanan Jasa Diseminasi dan Bimbingan Teknis

Balai Perikanan Budidaya Air Payau Situbondo

B. PENJELASAN ATAS POS-POS LAPORAN REALISASI ANGGARAN

Selama periode berjalan telah melakukan revisi Daftar Isian Pelaksanaan Anggaran (DIPA) dari DIPA awal. Hal ini disebabkan oleh adanya perubahan kegiatan sesuai dengan kebutuhan dan situasi serta kondisi pada saat pelaksanaan. Perubahan tersebut berdasarkan sumber pendapatan dan jenis belanja, antara lain :

Uraian	2023	
	Anggaran Awal	Anggaran Setelah Revisi
Pendapatan		
Penerimaan Negara Bukan Pajak	2.000.903.000	3.375.974.000
Penerimaan Hibah	-	-
Jumlah Pendapatan	2.000.903.000	3.375.974.000
Belanja		
Belanja Pegawai	14.023.600.000	12.524.100.000
Belanja Barang	50.742.004.000	45.472.505.000
Belanja Modal	3.531.420.000	1.973.920.000
Belanja Bantuan Sosial	-	-
Jumlah Belanja	68.297.024.000	59.970.525.000

Realisasi Pendapatan
Rp6.348.440.462

B.1 Pendapatan

Realisasi Pendapatan untuk periode yang berakhir pada 31 Desember 2023 adalah sebesar Rp6.040.665.462 atau mencapai 188,05 persen dari estimasi pendapatan yang ditetapkan sebesar Rp3.375.974.000. Pendapatan Balai Perikanan Budidaya Air Payau Situbondo terdiri dari Penerimaan Negara Bukan Pajak sebesar Rp6.348.440.462 dan Penerimaan Hibah sebesar Rp0 dengan rincian sebagai berikut :

Rincian Estimasi dan Realisasi Pendapatan

Uraian	2023		
	Anggaran	Realisasi	% terhadap anggaran
Penerimaan Negara Bukan Pajak	3.375.974.000	6.040.665.462	179
Penerimaan Hibah	-	-	-
Jumlah	3.375.974.000	6.040.665.462	179

Realisasi Penerimaan Negara Bukan Pajak Rp 6.040.665.462 sebesar 179 persen, dan Penerimaan Hibah sebesar 0,00 persen. Rincian pendapatan adalah sebagai berikut :

Perbandingan Realisasi Pendapatan Tahunan (Unaudited) TA 2023 dan 2022

URAIAN	REALISASI T.A. 2023	REALISASI T.A. 2022	%
Penerimaan Negara Bukan Pajak	6.040.665.462	4.321.626.972	46,90
Penerimaan Hibah	-	-	-
Jumlah	6.040.665.462	4.321.626.972	46,90

Rekening BLU

NAMA REKENING	NO REKENING	PERUNTUKAN	SALDO
Bendahara Penerimaan	1430055775512	Penerimaan BLU	Rp 2.707.187.132,00
Bendahara Pengeluaran	1430055775553	Pengeluaran BLU	Rp -
Pengelolaan	1430055775587	Pengelolaan BLU	Rp -
Jumlah			Rp 2.707.187.132,00

Realisasi
Penerimaan
Negara Bukan
Pajak
Rp6.348.440.462

B.1.1 Penerimaan Negara Bukan Pajak

Realisasi Penerimaan Negara Bukan Pajak untuk periode yang berakhir pada 31 Desember 2023 dan 2022 adalah masing-masing sebesar Rp6.040.665.462 dan Rp4.321.626.972. Penerimaan Negara Bukan Pajak mengalami kenaikan sebesar 46,90 %. Adapun rincian Penerimaan Negara Bukan Pajak adalah sebagai berikut :

Perbandingan PNPB Tahunan (Unaudited) TA 2023 dan 2022

URAIAN	REALISASI T.A.2023	REALISASI T.A. 2022	%
Pendapatan Jasa Layanan Perbankan BLU (424911)	16.843.875	-	-
Pendapatan Lain-lain BLU (424919)	3.169.606.576	-	-
Pendapatan Jasa Penyediaan Barang dan Jasa Lainnya (424119)	637.645.000	-	-
Pendapatan BLU Lainnya dari Sewa Gedung (424922)	26.380.300	-	-
Pendapatan Penjualan Hasil Pertanian, Perkebunan, (425112)	621.221.770	1.934.691.100	(67,89)
Pendapatan dari Penjualan Peralatan dan Mesin (425122)	665.257.555	-	-
Pendapatan Sewa Tanah, Gedung, dan Bangunan (425131)	24.715.834	39.893.700	(38,05)
Pendapatan Penggunaan Sarana dan Prasarana sesuai dengan (425151)	720.000	2.620.000	(72,52)
Pendapatan Pengujian, Sertifikasi, Kalibrasi, dan Standardisasi Lainnya (425289)	821.599.000	2.334.852.000	(51,63)
Penerimaan Kembali Belanja Pegawai Tahun Anggaran Yang (425911)	6.955.508	9.390.735	(25,93)
	-	-	-
Jumlah	6.040.665.462	4.321.626.972	46,90

Realisasi
Penerimaan
Hibah Rp0

B.1.2 Penerimaan Hibah

Realisasi Penerimaan Hibah untuk periode yang berakhir pada 31 Desember 2023 dan 2022 adalah masing-masing sebesar Rp0 dan Rp0. Rincian Penerimaan Hibah adalah sebagai berikut :

Perbandingan Hibah Tahunan (Unaudited) TA 2023 dan 2022

URAIAN	REALISASI T.A.2023	REALISASI T.A. 2022	%
PENDAPATAN HIBAH DALAM NEGERI DAN LUAR NEGERI	-	-	-
PENDAPATAN PENGEMBALIAN HIBAH TAYL	-	-	-
Jumlah	-	-	-

B.2 Belanja

Realisasi Belanja pada

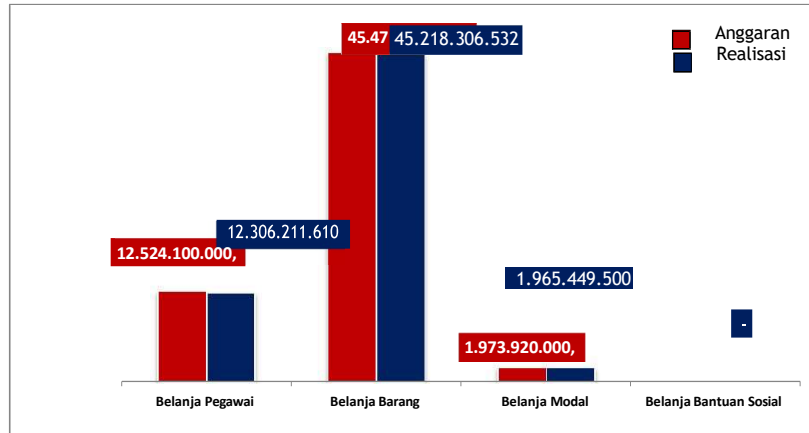
TA 2023 adalah sebesar Rp59.489.967.642 atau 99,20 % dari anggaran belanja sebesar Rp.59.970.525.000 Rincian anggaran dan realisasi belanja TA 2023 adalah sebagai berikut:

Rincian Anggaran dan Realisasi Belanja Tahunan (Unaudited) TA 2023

URAIAN	Rincian Anggaran dan Realisasi Belanja TA 2023		
	Anggaran	Realisasi	% thdp Angg.
Belanja Pegawai	12.524.100.000	12.306.211.610	98,26
Belanja Barang	45.472.505.000	45.218.306.532	99,44
Belanja Modal	1.973.920.000	1.965.449.500	99,57
Belanja Bantuan Sosial	-	-	-
Jumlah	59.970.525.000	59.489.967.642	99,20

Komposisi anggaran dan realisasi belanja dapat dilihat dalam grafik berikut ini:

Komposisi Anggaran dan Realisasi Tahun 2023



Dibandingkan dengan TA 2022, Realisasi Belanja TA 2023 mengalami kenaikan sebesar 55,16% . Berikut rincian realisasi belanja TA 2023 dan TA 2022 :

Perbandingan Realisasi Belanja Tahunan (Unaudited) TA 2023 dan 2022

URAIAN	REALISASI T.A. 2023	REALISASI T.A. 2022	%
Belanja Pegawai	12.306.211.610	13.697.374.709	(10,16)
Belanja Barang	45.218.306.532	24.294.141.026	86,13
Belanja Modal	1.965.449.500	349.196.100	462,85
Belanja Bantuan Sosial	-	-	-
Jumlah	59.489.967.642	38.340.711.835	55,16

Balai Perikanan Budidaya Air Payau Situbondo

B.3 Belanja Pegawai

Realisasi Belanja Pegawai per tanggal 31 Desember 2023 dan 2022 adalah masing-masing sebesar Rp12.306.211.610 dan Rp13.697.374.709. Belanja Pegawai adalah belanja atas kompensasi baik dalam bentuk uang maupun barang yang ditetapkan berdasarkan peraturan perundang-undangan yang diberikan kepada pejabat negara, Pegawai Negeri Sipil (PNS) dan pegawai yang dipekerjakan oleh pemerintah yang belum berstatus sebagai PNS sebagai imbalan atas pekerjaan yang telah dilaksanakan kecuali pekerjaan yang berkaitan dengan pembentukan modal.

Realisasi Belanja Pegawai TA 2023 mengalami penurunan sebesar 10,16 % dari TA 2022. Hal ini disebabkan Terjadi Penurunan Realisasi Belanja Pegawai disebabkan karena banyak pegawai yang pensiun pada Tahun 2023 ini.

Perbandingan Belanja Pegawai Tahunan (Unaudited) TA 2023 dan 2022

URAIAN	REALISASI T.A. 2023	REALISASI T.A. 2022	%
Belanja Gaji Pokok PNS	4.366.685.400	4.768.826.200	(8,43)
Belanja Pembulatan Gaji PNS	57.341	66.391	(13,63)
Belanja Tunj. Suami/Istri PNS	340.953.260	375.658.240	(9,24)
Belanja Tunj. Anak PNS	108.631.208	117.484.150	(7,54)
Belanja Tunj. Struktural PNS	32.760.000	29.160.000	12,35
Belanja Tunj. Fungsional PNS	343.020.000	493.762.000	(30,53)
Belanja Tunj. PPh PNS	15.802.803	21.343.089	(25,96)
Belanja Tunj. Beras PNS	254.918.400	280.265.400	(9,04)
Belanja Uang Makan PNS	640.504.000	765.349.000	(16,31)
Belanja Tunjangan Umum PNS	81.315.000	81.340.000	(0,03)
Belanja Pegawai (Tunjangan Khusus/Kegiatan)	5.997.661.573	6.773.063.208	(11,45)
Belanja Gaji Pokok PPPK	44.497.500	-	-
Belanja Pembulatan Gaji PPPK	1.040	-	-
Belanja Tunjangan Suami/Istri PPPK	1.483.250	-	-
Belanja Tunjangan Anak PPPK	296.650	-	-
Belanja Tunjangan Fungsional PPPK	6.540.000	-	-
Belanja Tunjangan Beras PPPK	1.810.500	-	-
Belanja Uang Makan PPPK	5.402.000	-	-
Belanja Pegawai Tunjangan Khusus/Kegiatan/Kinerja PPPK	76.220.115	-	-
Jumlah Belanja kotor	12.318.560.040	13.706.317.678	(10,73)
Pengembalian Belanja Pegawai	12.348.430	8.942.969	38,08
Jumlah Belanja	12.306.211.610	13.697.374.709	(10,16)

B.4 Belanja Barang

Realisasi Belanja Barang per tanggal 31 Desember 2023 dan 2022 adalah masing-masing sebesar Rp45.218.306.532 dan Rp24.294.141.026. Belanja Barang adalah pembelian barang dan jasa yang habis pakai untuk memproduksi barang dan jasa yang dipasarkan maupun yang tidak dipasarkan. Realisasi Belanja Barang TA 2023 mengalami kenaikan 86,13 % dari Realisasi TA 2022.

Hal ini antara lain disebabkan oleh

Perbandingan Belanja Barang Tahunan (Unaudited) TA 2023 dan 2022

URAIAN	REALISASI T.A. 2023	REALISASI T.A. 2022	%
Belanja Barang Operasional	2.781.447.670	2.457.409.210	13,19
Belanja Barang Non Operasional	1.373.046.430	1.398.045.315	(1,79)
Belanja Barang Persediaan Barang Konsumsi	4.761.432.879	4.589.258.060	3,75
Belanja Barang untuk diserahkan kepada Masyarakat/ Pemda	23.549.512.789	10.713.666.280	119,81
Belanja Jasa	3.738.295.673	3.253.162.835	14,91
Belanja Pemeliharaan	1.980.204.984	618.704.726	220,06
Belanja Perjalanan Dalam Negeri	3.273.438.688	1.263.964.550	158,98
Belanja Barang BLU	1.134.638.619	-	-
Jumlah Belanja	45.218.306.532	24.294.141.026	86,13

Balai Perikanan Budidaya Air Payau Situbondo

Rincian Belanja Barang BLU

NO	RENCANA PENGGUNAAN	JUMLAH (PAKET)	PAGU (Rp)	Realisasi	REALISASI (%)
1	Pengadaan Pakan Oprasional Tambak	1	481.342.000	480.789.600	99,89%
2	Pengadaan Bahan Biologic dan Testic Kualitas Air	1	145.016.000	138.836.319	95,74%
3	Biaya Pemeliharaan Peralatan dan Mesin	1	60.000.000	58.521.200	97,54%
4	Pengadaan Kemasan Pakan Mandiri	1	35.000.000	34.077.000	97,36%
5	Pengadaan Bahan Baku Pakan Mandiri	1	422.968.000	422.414.500	99,87%
6	Pengadaan Vitamin Benih	1	3.224.000	-	0,00%
TOTAL PAGU PENGGUNAAN PNBP			1.147.550.000	1.134.638.619	

B.5 Belanja Modal

Realisasi Belanja Modal per tanggal 31 Desember 2023 dan 2022 adalah masing-masing sebesar Rp1.965.449.500 dan Rp349.196.100. Belanja Modal merupakan pengeluaran anggaran untuk perolehan aset tetap dan aset lainnya yang memberi manfaat lebih dari satu periode akuntansi. Realisasi Belanja Modal pada TA 2023 mengalami kenaikan sebesar 462,85 % dibandingkan TA 2022 disebabkan oleh .

Perbandingan Belanja Modal Tahunan (Unaudited) TA 2023 dan 2022

Realisasi Belanja Modal
Rp1.965.449.500

URAIAN	REALISASI T.A.2023	REALISASI T.A. 2022	%
Belanja Modal Tanah - BLU	-	-	-
Belanja Modal Peralatan dan Mesin - BLU	1.311.439.500	349.196.100	275,56
Belanja Modal Gedung dan Bangunan - BLU	654.010.000	-	-
Belanja Modal Jalan, Irigasi dan Jaringan - BLU	-	-	-
Belanja Modal Modal Lainnya - BLU	-	-	-
Jumlah Belanja	1.965.449.500	349.196.100	462,85

B.5.1 Belanja Modal Tanah - BLU

Realisasi Belanja Modal
Tanah - BLU Rp0

Realisasi Belanja Modal Tanah - BLU per tanggal 31 Desember 2023 dan 2022 adalah masing-masing sebesar Rp0 dan Rp0. Realisasi tersebut pada TA 2023 sebesar 0,00 % dibandingkan TA 2022 . Hal ini disebabkan oleh .

Perbandingan Belanja Modal Tanah Tahunan (Unaudited) TA 2023 dan 2022

URAIAN JENIS BELANJA	REALISASI T.A.2023	REALISASI T.A. 2022	%
Belanja Modal Tanah	-	-	-
Jumlah Belanja Kotor	-	-	-
Pengembalian Belanja Modal Tanah	-	-	-
Jumlah Belanja	-	-	-

B.5.2 Belanja Modal Peralatan dan Mesin- BLU

Realisasi Belanja Modal Peralatan dan Mesin per tanggal 31 Desember 2023 dan 2022 adalah Rp1.311.439.500, mengalami kenaikan sebesar 275,56 % bila dibandingkan dengan realisasi TA 2022 yaitu Rp349.196.100. Hal ini disebabkan oleh .

Perbandingan Realisasi Belanja Modal Peralatan dan Mesin Tahunan (Unaudited) TA 2023 dan 2022

URAIAN JENIS BELANJA	REALISASI T.A.2023	REALISASI T.A. 2022	%
Belanja Modal Peralatan dan Mesin	1.302.789.500	349.196.100	273,08
Belanja Modal Peralatan dan Mesin - BLU	8.650.000	-	-
	-	-	-
Jumlah Belanja	1.311.439.500	349.196.100	275,56

Rincian Belanja Modal Peralatan dan Mesin BLU

NO	RENCANA PENGGUNAAN	JUMLAH (PAKET)	PAGU (Rp)	Realisasi	REALISASI (%)
1	Pengadaan Peralatan Tambak	1	11.151.000	8.650.000	77,57%
TOTAL PAGU PENGGUNAAN PNPB			11.151.000	8.650.000	

B.5.3 Belanja Modal Gedung dan Bangunan - BLU

Realisasi Belanja Modal Gedung dan Bangunan per tanggal 31 Desember 2023 dan 2022 adalah masing-masing sebesar Rp654.010.000 dan Rp0 Realisasi Belanja Modal Gedung dan Bangunan TA 2023 mengalami kenaikan sebesar 0,00 % dibandingkan Realisasi TA 2022. Belanja Gedung dan Bangunan ini berasal dari .

Perbandingan Realisasi Belanja Modal Gedung dan Bangunan Tahunan (Unaudited) TA 2023 dan 2022

URAIAN JENIS BELANJA	REALISASI T.A.2023	REALISASI T.A. 2022	%
Belanja Modal Gedung dan Bangunan	-	-	-
Belanja Penambahan Nilai Gedung dan Bangunan	654.010.000	-	-
Jumlah Belanja	654.010.000	-	-

B.5.4 Belanja Modal Jalan, Irigasi dan Jaringan - BLU

Realisasi Belanja Modal, Jalan, Irigasi dan Jaringan per tanggal 31 Desember 2023 dan 2022 adalah masing-masing sebesar Rp0 dan Rp0, sebesar 0,00 % dibandingkan Realisasi TA 2022. Hal ini disebabkan belum terdapat realisasi anggaran dan pembelanjaan berupa Jalan, Irigasi dan Jaringan .

Perbandingan Realisasi Belanja Modal Jalan, Irigasi & Jaringan Tahunan (Unaudited) TA 2023 dan 2022

URAIAN JENIS BELANJA	REALISASI T.A.2023	REALISASI T.A. 2022	%
Belanja Modal Jalan, Irigasi dan Jaringan - BLU	-	-	-
Jumlah Belanja	-	-	0,00

Realisasi Belanja Modal
Lainnya-BLU Rp0

B.5.5 Belanja Modal Lainnya- BLU

Realisasi Belanja Modal Lainnya per tanggal 31 Desember 2023 dan 2022 adalah masing-masing sebesar Rp0 dan Rp0. Realisasi Belanja Modal Lainnya TA 2023 sebesar 0,00 % dibandingkan Realisasi TA 2022. Hal ini disebabkan oleh belum terdapat realisasi belanja modal lainnya sampai dengan triwulan iii 2022.

Perbandingan Realisasi Belanja Modal Lainnya Tahunan (Unaudited) TA 2023 dan 2022

URAIAN JENIS BELANJA	REALISASI T.A.2023	REALISASI T.A. 2022	%
Belanja Modal Lainnya - BLU	-	-	-
Jumlah Belanja	-	-	0,00

Realisasi Belanja
Bantuan Sosial Rp0

B.5.6 Belanja Bantuan Sosial

Realisasi Belanja Bantuan Sosial per tanggal 31 Desember 2023 dan 2022 adalah masing-masing sebesar Rp0 dan Rp0. Realisasi tersebut pada TA 2023 sebesar 0,00 % dibandingkan TA 2022. Belanja Bantuan Sosial .

Perbandingan Realisasi Belanja Bantuan Sosial Tahunan (Unaudited) TA 2023 dan 2022

URAIAN JENIS BELANJA	REALISASI T.A.2023	REALISASI T.A. 2022	%
Belanja Bantuan Sosial Untuk Perlindungan Sosial Dalam	-	-	-
Jumlah Belanja	-	-	-

*Kas di Bendahara
Pengeluaran Rp0*

C. PENJELASAN ATAS POS-POS NERACA

C.1 Kas di Bendahara Pengeluaran

Saldo Kas di Bendahara Pengeluaran per 31 Desember 2023 dan 2022 adalah masing-masing sebesar Rp.0 dan Rp.0. Kas di Bendahara Pengeluaran Kas di Bendahara Pengeluaran merupakan kas yang dikuasai, dikelola, dan berada di bawah tanggung jawab Bendahara Pengeluaran yang berasal dari sisa UP/TUP yang belum dipertanggung jawabkan atau belum disetorkan ke Rekening Kas Negara per tanggal neraca. Rincian Kas di Bendahara Pengeluaran adalah sebagai berikut:

Rincian Kas di Kas di Bendahara Pengeluaran Tahunan (Unaudited) TA 2023 dan 2022

Keterangan	T.A.2023	T.A. 2022
Uang Tunai di Brankas	-	-
Uang di Rekening	-	-
Kuitansi yang belum di SPJkan	-	-
Uang Muka	-	-
Selisih lebih karena kesulitan uang kecil	-	-
Jumlah	-	-

*Kas Lainnya dan Setara
Kas Rp0*

C.1 Kas Lainnya dan Setara Kas

Saldo Kas Lainnya dan Setara Kas per tanggal 31 Desember 2023 dan 2022 adalah masing-masing sebesar Rp.0 dan Rp.0. Kas Lainnya dan Setara Kas merupakan kas pada bendahara pengeluaran yang bukan berasal dari UP/TUP sementara setara kas adalah investasi jangka pendek yang siap dicairkan menjadi kas dalam jangka waktu 3 bulan atau kurang sejak tanggal pelaporan.

Rincian Kas di Kas Lainnya dan Setara Kas Tahunan (Unaudited) TA 2023 dan 2022

Keterangan	T.A.2023	T.A. 2022
-	-	-
-	-	-
-	-	-
-	-	-
Jumlah	-	-

Ket : Rincian Rekening sebagaimana pada lampiran 2

*Kas pada Badan
Layanan Umum
Rp2.707.187.132*

C.4 Kas pada Badan Layanan Umum

Saldo Kas pada Badan Layanan Umum per tanggal 31 Desember 2023 dan 2022 adalah masing-masing sebesar Rp.2.707.187.132 dan Rp.0. Kas pada Badan Layanan Umum merupakan kas yang ada di BLU mencakup seluruh kas, baik di saldo di bank maupun tunai dan sudah disahkan BUN termasuk kas BLU yang diinvestasikan dalam bentuk investasi jangka pendek yang siap dicairkan menjadi kas dalam jangka waktu 3 bulan atau kurang sejak tanggal pelaporan.

Rincian Kas di Kas pada Badan Layanan Umum Tahunan (Unaudited) TA 2023 dan 2022

Keterangan	T.A.2023	T.A. 2022
Kas di Rekening BLU Penerimaan	2.707.187.132	-
-	-	-
-	-	-
Jumlah	2.707.187.132	-

*Uang Muka Belanja
(prepayment) Rp0*

C.13 Uang Muka Belanja (prepayment)

Uang Muka Belanja (prepayment) per tanggal 31 Desember 2023 dan 2022 masing masing adalah

Rincian Uang Muka Belanja (prepayment) Tahunan (Unaudited) TA 2023 dan 2022

Jenis	Tahun 2016	Tahun 2015
Uang Muka Beban Pegawai (prepayment)	-	-
-	-	-
-	-	-
Jumlah	-	-

C.4 Persediaan

Nilai Persediaan per tanggal 31 Desember 2023 dan 2022 masing-masing adalah sebesar Rp2.789.139.021 dan Rp2.082.036.143. Persediaan adalah aset lancar dalam bentuk barang atau perlengkapan yang dimaksudkan untuk mendukung kegiatan operasional pemerintah, dan/atau untuk dijual, dan/atau diserahkan dalam rangka pelayanan kepada masyarakat. Rincian Persediaan per 31 Desember 2023 dan 2022 adalah sebagai berikut:

Rincian Persediaan Tahunan (Unaudited) TA 2023 dan 2022

Jenis	REALISASI T.A.2023	REALISASI T.A. 2022
Barang Konsumsi	632.976.125	498.685.910
Bahan untuk Pemeliharaan	42.668.097	16.997.080
Suku Cadang	195.775.910	154.738.870
Tanah Bangunan untuk dijual atau diserahkan kepada Masyarakat	-	-
Hewan dan Tanaman untuk dijual atau diserahkan kepada Masyarakat	650.473.550	573.605.600
Peralatan dan Mesin untuk dijual atau diserahkan kepada Masyarakat	-	-
Barang Persediaan Lainnya untuk Dijual/Diserahkan ke Masyarakat	22.650.000	-
Bahan Baku	881.939.999	698.675.233
Persediaan Lainnya	362.655.340	139.333.450
Jumlah	2.789.139.021	2.082.036.143

Persediaan tersebut di atas dalam kondisi baik.

C.5 Tanah

Nilai aset tetap berupa Tanah yang dimiliki per 31 Desember 2023 dan 2022 adalah sebesar Rp102.353.116.000 dan Rp102.353.116.000. Nilai Tanah tersebut . Mutasi nilai Tanah tersebut dapat dijelaskan sebagai berikut:

Saldo Nilai Perolehan per 1 Januari 2023	102.353.116.000
Mutasi tambah :	
Pembelian	-
Transfer Masuk	-
Mutasi kurang :	
Saldo per 31 Desember 2023	102.353.116.000

Rincian saldo Tanah per 31 Desember 2023 adalah sebagai berikut:

Rincian Tanah Tahunan (Unaudited) TA 2023

No.	Luas	Lokasi	Nilai
1	41.409 M2	Ds. Klatakan Kendit - Situbondo	14.993.271.000
2	14.485 M2	Ds. Blitok, Bungatan - Situbondo	4.463.777.000
3	310.300 M2	Ds. Polukerto, Kraton - Pasuran	5.852.798.000
4	73.732 M2	Ds. Gelung , Panarukan - Situbondo	21.810.078.000
5	35.918 M2	Ds. Gundil, Kendit - Situbondo	13.684.758.000
6	76.990 M2	Ds. Tasikharjo, Jenu - Tuban	41.617.434.000
7	-	-	-
8	-	-	-
9	-	-	-
Jumlah			102.422.116.000

C.15 Tanah Belum Diregister

Nilai aset tetap berupa Tanah Belum Diregister yang dimiliki per per 31 Desember 2023 dan 2022 adalah sebesar Rp0 dan Rp0.

C.16 Peralatan dan Mesin

Saldo aset tetap berupa Peralatan dan Mesin per 31 Desember 2023 dan 2022 adalah Rp58.055.937.679 dan Rp74.324.176.854. Nilai Peralatan dan Mesin mengalami penurunan dan mutasi nilai Peralatan dan Mesin tersebut dapat dijelaskan sebagai berikut:

Saldo Nilai Perolehan per 1 Januari 2023	74.324.176.854
Mutasi tambah:	
Pembelian	1.311.439.323
Mutasi Kurang:	
Penghentiaan Aset Dari Penggunaan	(17.579.678.665)
Saldo per 31 Desember 2023	58.055.937.512
Akumulasi Penyusutan s.d. 31 Desember 2023	(47.635.059.074)
Nilai Buku per 31 Desember 2023	10.420.878.438

Mutasi transaksi penambahan peralatan mesin berupa:

AKUN NERACA / SUBSUB KELOMPOK BARANG		SAT	GABUNGAN INTRA DAN EKSTRAKOMPTABEL	
KODE	URAIAN		KUANTITAS	NILAI
132111	Peralatan dan Mesin		177	1.311.439.500
3.01.03.05.010	Pompa Air	Unit	7	208.571.220
3.02.01.03.008	Kendaraan Bermotor Roda Tiga Pengangkut Barang	Unit	1	27.834.500
3.04.01.08.999	Alat Produksi Perikanan Lainnya	Unit	70	578.151.700
3.05.01.04.002	Lemari Kayu	Unit	1	3.330.000
3.05.02.01.003	Kursi Besi/Metal	Unit	16	26.640.000
3.05.02.01.008	Meja Rapat	Unit	18	55.910.700
3.05.02.04.004	A.C. Split	Unit	7	39.793.500
3.05.02.06.002	Televisi	Unit	9	37.350.000
3.05.02.06.005	Amplifier	Unit	1	4.495.500
3.05.02.06.007	Loudspeaker	Unit	6	13.200.000
3.06.01.02.167	Drone	Unit	1	23.400.000
3.06.01.02.168	Video Wall	Unit	1	16.372.500
3.08.01.11.225	Micropipette 50-200 Ul	Unit	5	27.195.000
3.08.01.11.999	Alat Laboratorium Umum Lainnya	Unit	1	3.219.000
3.08.01.12.042	Rotator Shaker (Alat Laboratorium Mikrobiologi)	Unit	1	17.149.500
3.08.01.16.006	Mikroskop Binokuler	Unit	1	12.043.500
3.08.01.46.025	Rod Blower	Unit	1	43.650.000
3.08.07.04.006	Control Panel	Unit	4	15.118.200
3.10.01.02.003	Note Book	Unit	2	21.071.400
3.17.01.19.013	Submersible Pump	Unit	8	65.184.000
3.17.01.20.011	Screw Feeder	Unit	16	71.759.280
T O T A L				1.311.439.500

Mutasi transaksi pengurangan peralatan mesin berupa:

AKUN NERACA / SUBSUB KELOMPOK BARANG		SAT	GABUNGAN INTRA DAN EKSTRAKOMPTABEL	
KODE	URAIAN		KUANTITAS	NILAI
166112	Aset Tetap Yang Tidak Digunakan Dalam Operasi Pemerintahan		10	17.579.678.675
3.01.01.03.001	Crawler Excavator + Attachment	Unit	1	1.124.370.000
3.01.01.09.006	Backhoe Loader	Unit	1	1.127.843.750
3.01.02.02.001	Floating Excavator + Attachment	Unit	2	9.863.400.000
3.01.02.03.999	Amphibi Dredger Lainnya	Unit	1	4.876.784.925
3.02.01.01.003	Station Wagon	Unit	3	375.180.000
3.02.01.02.002	Micro Bus (Penumpang 15 S/D 29 Orang)	Unit	1	23.500.000
3.02.01.05.007	Mobil Unit Monitoring Frekwensi	Unit	1	188.600.000
T O T A L				17.579.678.675

Rincian aset tetap Peralatan dan Mesin disajikan pada Lampiran Laporan Keuangan ini.

Peralatan dan Mesin
Belum Diregister Rp0

C.17 Peralatan dan Mesin Belum Diregister

Nilai Peralatan dan Mesin Belum Diregister per 31 Desember 2023 dan 2022 adalah Rp0 dan Rp0.

Gedung dan Bangunan
Rp237.555.433.535

C.6 Gedung dan Bangunan

Saldo Gedung dan Bangunan per 31 Desember 2023 dan 2022 adalah masing-masing sebesar Rp237.555.433.535 dan Rp236.901.423.535. Mutasi transaksi terhadap Gedung dan Bangunan pada tanggal pelaporan adalah sebagai berikut:

Saldo Nilai Perolehan per 1 Januari 2023	236.901.423.535
Mutasi tambah:	
Transfer Masuk	-
Pengembangan Nilai Aset	-
Pengembangan Melalui KDP	654.010.000
Mutasi Kurang:	
Bangun Serah Guna	-
	-
	-
Saldo per 31 Desember 2023	237.555.433.535
Akumulasi Penyusutan s.d. 31 Desember 2023	(34.736.206.278)
Nilai Buku per 31 Desember 2023	202.819.227.257

Jalan, Irigasi dan Jaringan
Rp191.966.694.840

C.7 Jalan, Irigasi dan Jaringan

Saldo Jalan, Irigasi dan Jaringan per 31 Desember 2023 dan 2022 adalah Rp.191.966.694.840 dan Rp.191.966.694.840. Mutasi transaksi terhadap Jalan, Irigasi dan Jaringan pada tanggal pelaporan adalah sebagai berikut:

Saldo Nilai Perolehan per	191.966.694.840
Mutasi tambah:	
	-
	-
	-
	-
	-
Mutasi Kurang:	
	-
Saldo per	191.966.694.840
Akumulasi Penyusutan s.d.	(177.810.074.019)
Nilai Buku per	14.156.620.821

Mutasi transaksi penambahan Jalan, Irigasi dan Jaringan berupa:

-

Mutasi transaksi pengurangan Jalan, Irigasi dan Jaringan berupa:

-

Rincian aset tetap Jalan, Irigasi dan Jaringan disajikan pada Lampiran Laporan Keuangan ini.

Jalan, Irigasi dan Jaringan Belum Diregister Rp0

C.21 Jalan, Irigasi dan Jaringan Belum Diregister

Saldo Jalan, Irigasi dan Jaringan Belum Diregister per 31 Desember 2023 dan 2022 adalah masing-masing sebesar Rp0 dan Rp0. Mutasi transaksi terhadap Jalan, Irigasi dan Jaringan Belum Diregister pada tanggal pelaporan adalah sebagai berikut:

Aset Tetap Lainnya Rp14.093.000

C.8 Aset Tetap Lainnya

Aset Tetap Lainnya merupakan aset tetap yang tidak dapat dikelompokkan dalam tanah, peralatan dan mesin, gedung dan bangunan, jalan, irigasi dan jaringan. Saldo Aset Tetap Lainnya per 31 Desember 2023 dan 2022 adalah Rp.14.093.000 dan Rp.14.093.000. Aset tetap lainnya tersebut Berupa Monografi/buku referensi perpustakaan. Mutasi transaksi terhadap Aset Tetap Lainnya pada tanggal pelaporan adalah sebagai berikut :

Saldo Nilai Perolehan per 1 Januari 2023	14.093.000
Mutasi tambah:	
Mutasi Kurang:	
	-
Saldo per 31 Desember 2023	14.093.000
Akumulasi Penyusutan s.d. 31 Desember 2023	-
Nilai Buku per31 Desember 2023	14.093.000

Konstruksi Dalam Pengerjaan Rp84.617.500

C.9 Konstruksi Dalam Pengerjaan

Saldo Konstruksi Dalam Pengerjaan per 31 Desember 2023 dan 2022 adalah masing-masing sebesar Rp.84.617.500 dan Rp.84.617.500 penambahan karena lanjutan pembangunan kampus III sampai

Saldo Nilai Perolehan per 1 Januari 2023	84.617.500
Mutasi tambah:	
Perolehan/Penambahan KDP	31.464.448
Pengembangan KDP	622.545.550
Mutasi Kurang:	
Reklasifikasi KDP menjadi Barang Jadi	-
	-
Saldo per 31 Desember 2023	738.627.498

Konstruksi Dalam Pengerjaan tersebut merupakan Perencanaan Pembangunan Kluster Tambak di Instalasi Pasuruan yang mana Anggaran Pembangunan Kluster Tambak tersebut Terkena Penghematan Anggaran sehingga Pembangunan Kluster Tambak tersebut tidak bisa dilanjutkan Pembangunan. Untuk selanjutnya KDP tersebut akan diusulkan Penghapusann.

Akumulasi Penyusutan
Aset Tetap
Rp260.181.339.371

C.10 Akumulasi Penyusutan Aset Tetap

Saldo Akumulasi Penyusutan Aset Tetap per 31 Desember 2023 dan 2022 adalah masing-masing Rp260.181.339.371 dan Rp271.482.475.377. Akumulasi Penyusutan Aset Tetap merupakan alokasi sistematis atas nilai suatu aset tetap yang disusutkan selama masa manfaat aset yang bersangkutan selain untuk Tanah dan Konstruksi Dalam Pengerjaan (KDP). Rincian Akumulasi Penyusutan Aset Tetap per 31 Desember 2023 adalah sebagai berikut :

Rincian Akumulasi Penyusutan Aset Tetap Tahunan (Unaudited) Tahun 2023

No.	Aset Tetap	Nilai Perolehan	Akumulasi Penyusutan	Nilai Buku
1	Peralatan dan Mesin	58.055.937.679	(47.635.059.074)	10.420.878.605
2	Gedung dan Bangunan	237.555.433.535	(34.736.206.278)	202.819.227.257
3	Jalan, Irigasi dan Jaringan	191.966.694.840	(177.810.074.019)	14.156.620.821
4	Aset Tetap Lainnya	14.093.000	-	14.093.000
Akumulasi Penyusutan		487.592.159.054	(260.181.339.371)	227.410.819.683

Rincian Akumulasi Penyusutan Aset Tetap disajikan pada Lampiran Laporan

Aset Tetap yang Belum
Diregister Rp0

C.11 Aset Tetap yang Belum Diregister

Saldo Aset Tak Berwujud (ATB) per 31 Desember 2023 dan 2022 adalah Rp0 dan Rp0. Aset Tetap yang Belum Diregister merupakan Aset Tetap yang belum selesai didetailkan dari modul komitmen ke modul Aset .

Aset Tak Berwujud Rp0

C.12 Aset Tak Berwujud

Saldo Aset Tak Berwujud (ATB) per 31 Desember 2023 dan 2022 adalah Rp0 dan Rp0. Aset Tak Berwujud merupakan aset yang dapat diidentifikasi dan dimiliki, tetapi tidak mempunyai wujud fisik. Aset Tak Berwujud pada Balai Perikanan Budidaya Air Payau Situbondo berupa .

Mutasi Aset Tak Berwujud adalah sebagai berikut:

Saldo Nilai per 1 Januari 2023	-
Mutasi tambah:	
	-
Mutasi Kurang:	
	-
Saldo Nilai per 31 Desember 2023	-
Akumulasi Amortisasi s.d. 31 Desember 2023	-
Nilai Buku per 31 Desember 2023	-

Aset Lain-lain
Rp22.435.681.980

C.15 Aset Lain-lain

Saldo Aset Lain-lain per 31 Desember 2023 dan 1 adalah Rp22.435.681.980 dan Rp4.856.003.305. Aset Lain-lain merupakan Barang Milik Negara (BMN) yang berada dalam kondisi rusak berat dan tidak lagi digunakan dalam operasional entitas.

Akumulasi Penyusutan
dan Amortisasi Aset
Lainnya 21.504.541.899

C.16 Akumulasi Penyusutan dan Amortisasi Aset Lainnya

Saldo Akumulasi Penyusutan dan Amortisasi Aset Lainnya per 31 Desember 2023 dan 2022 adalah Rp21.504.541.899 dan Rp4.011.228.396. Akumulasi Penyusutan Aset Lainnya merupakan kontra akun Aset lainnya yang disajikan berdasarkan pengakumulasian atas penyesuaian nilai sehubungan dengan penurunan kapasitas dan manfaat Aset Lainnya. Sedangkan Amortisasi Aset Lainnya merupakan akumulasi amortisasi tak berwujud yang mencakup penurunan kapasitas atau masa manfaat yang diakui pemerintah dari sejak diperoleh atau dibeli oleh satker. Amortisasi ATB dengan masa manfaat terbatas dilakukan dengan metode garis lurus dan nilai sisa nihil. Sedangkan atas ATB dengan masa manfaat tidak terbatas tidak dilakukan amortisasi. Rincian Akumulasi Penyusutan dan Amortisasi Aset Lainnya per 31 Desember 2023 adalah sebagai berikut:

Rincian Akumulasi Penyusutan dan Amortisasi Aset Lainnya Tahunan (Unaudited) Tahun 2023

Aset Lainnya	Nilai Perolehan	Akum. Penyusutan/ Amortisasi	Nilai Buku
Aset Tak Berwujud			
Aset Tak Berwujud	-	-	-
Aset Lain-lain	-	(21.504.541.899)	(21.504.541.899)
Total	-	(21.504.541.899)	(21.504.541.899)

Utang kepada Pihak
Ketiga Rp184.730.885

C.31 Utang kepada Pihak Ketiga

Nilai Utang kepada Pihak Ketiga per 31 Desember 2023 dan 2022 masing-masing sebesar Rp184.730.885 dan Rp260.049.483. Utang kepada Pihak Ketiga merupakan kewajiban yang masih harus dibayar dan segera diselesaikan kepada pihak ketiga lainnya dalam waktu kurang dari 12 (dua belas bulan) sejak tanggal pelaporan. Adapun rincian Pendapatan Diterima Dimuka per tanggal pelaporan adalah sebagai berikut :

Rincian Pendapatan Diterima Dimuka Tahunan (Unaudited) Tahun 2023

Uraian	2023	2022
Beban Barang yang Masih Harus Dibayar	184.730.885	260.049.483
Beban Pegawai yang Masih Harus Dibayar	-	-
Beban Modal yang Masih Harus Dibayar	-	-
Dana Pihak Ketiga	-	-
Total	184.730.885	260.049.483

Pendapatan Diterima
Dimuka Rp0

C.32 Pendapatan Diterima Dimuka

Nilai Pendapatan Diterima Dimuka per 31 Desember 2023 dan 2022 masing-masing sebesar Rp0 dan Rp0. Pendapatan Diterima Dimuka merupakan pendapatan yang telah diterima dan disetor ke rekening kas umum negara namun wajib setor belum menikmati barang/jasa/fasilitas dari satuan kerja/pemerintah, atau pendapatan pajak/bukan pajak yang telah disetor oleh wajib pajak/bayar ke Rekening Kas Umum Negara yang berdasarkan hasil pemeriksaan dan/atau penelitian oleh pihak yang berwenang terdapat lebih bayar pajak/bukan pajak .

Rincian Pendapatan Diterima Dimuka Tahunan (Unaudited) Tahun 2023

Uraian	2023	2022
Total		

Utang Yang Belum
Ditagihkan Rp0

C.33 Utang Yang Belum Ditagihkan

Nilai Utang Yang Belum Ditagihkan per 31 Desember 2023 dan 2022 masing-masing sebesar Rp0 dan Rp0.

Rincian Utang Yang Belum Ditagihkan Tahunan (Unaudited) Tahun 2023

Uraian	2023	2022
Utang Yang Belum Diterima Tagihannya	-	-
	-	-
	-	-
	-	-
	-	-
Total	-	-

Ekuitas
Rp336.091.288.532

C.17 Ekuitas

Ekuitas per 31 Desember 2023 dan 2022 adalah masing-masing sebesar Rp336.091.288.532. dan Rp336.828.407.921. Rincian lebih lanjut tentang ekuitas disajikan dalam Laporan Perubahan Ekuitas.

C.18. Catatan Penting Lainnya

D. PENJELASAN ATAS POS-POS OPERASIONAL

Pendapatan Alokasi APBN Rp58.346.679.023

D.1 Pendapatan Alokasi APBN

Jumlah Pendapatan Alokasi APBN untuk periode yang berakhir pada 31 Desember 2023 dan 2022 adalah sebesar Rp58.346.679.023 dan Rp0. Pendapatan Alokasi APBN merupakan realisasi belanja pegawai sesuai SPM/SP2D diakui sebagai pendapatan BLU.

Rincian Pendapatan Alokasi APBN Tahunan (Unaudited) TA 2023 dan 2022

URAIAN	REALISASI T.A.2023	REALISASI T.A. 2022
Pendapatan dari Alokasi APBN	58.346.679.023	-
Jumlah	58.346.679.023	-

Pendapatan Jasa Layanan dari Masyarakat Rp637.645.000

D.2 Pendapatan Jasa Layanan dari Masyarakat

Jumlah Pendapatan Jasa Layanan dari Masyarakat untuk periode yang berakhir pada 31 Desember 2023 dan 2022 adalah sebesar Rp637.645.000 dan Rp0. Pendapatan tersebut terdiri dari :

Rincian Pendapatan Jasa Layanan dari Masyarakat Tahunan (Unaudited) TA 2023 dan 2022

URAIAN	2023	2022
Pendapatan Jasa Penyelenggaraan Telekomunikasi	-	-
Pendapatan Jasa Penyediaan Barang dan Jasa Lainnya	637.645.000	-
Jumlah	637.645.000	0

Pendapatan Jasa Layanan dari Entitas Lainnya Rp0

D.3 Pendapatan Jasa Layanan dari Entitas Lainnya

Jumlah Pendapatan Jasa Layanan dari Entitas Lainnya periode yang berakhir pada 31 Desember 2023 dan 2022 adalah sebesar Rp0 dan Rp0. Pendapatan tersebut terdiri dari :

Rincian Pendapatan Jasa Layanan dari Entitas Lainnya Tahunan (Unaudited) TA 2023 dan 2022

URAIAN	2023	2022
Pendapatan Program Dana Bergulir Sektoral	-	-
Jumlah	-	-

Pendapatan Hibah BLU Rp0

D.4 Pendapatan Hibah BLU

Jumlah Pendapatan Hibah BLU periode yang berakhir pada 31 Desember 2023 dan 2022 adalah sebesar Rp0 dan Rp0. Pendapatan Hibah BLU terdiri dari :

Rincian Pendapatan Hibah BLU Tahunan (Unaudited) TA 2023 dan 2022

URAIAN	2023	2022
	-	-
Jumlah	-	-

Pendapatan BLU Lainnya Rp3.169.606.576

D.6 Pendapatan BLU Lainnya

Jumlah Pendapatan BLU Lainnya periode yang berakhir pada 31 Desember 2023 dan 2022 adalah sebesar RP3.169.606.576 dan Rp0. Pendapatan BLU Lainnya terdiri dari :

Rincian Pendapatan BLU Lainnya Tahunan (Unaudited) TA 2023 dan 2022

URAIAN	2023	2022
Pendapatan Lain-lain BLU	3.169.606.576	-
Jumlah	3.169.606.576	-

D.7 Beban Pegawai

Jumlah Beban Pegawai untuk periode yang berakhir pada 31 Desember 2023 dan 2022 adalah masing-masing sebesar Rp12.306.211.610 dan Rp13.687.395.154.

Beban Pegawai adalah beban atas kompensasi, baik dalam bentuk uang maupun barang yang yang ditetapkan berdasarkan peraturan perundang-undangan yang diberikan kepada pejabat negara, Pegawai Negeri Sipil (PNS), dan pegawai yang dipekerjakan oleh pemerintah yang belum berstatus PNS sebagai imbalan atas pekerjaan yang telah dilaksanakan kecuali pekerjaan yang berkaitan dengan pembentukan modal.. Beban Pegawai Tahun 2023 mengalami penurunan sebesar 113,01 persen dibandingkan dengan Tahun 2022 disebabkan oleh kenaikan beban gaji dan tunjangan . Rincian Beban Pegawai Tahunan (Unaudited) Tahun 2023 adalah sebagai berikut :

Rincian Beban Pegawai Tahunan (Unaudited) TA 2023 dan 2022

URAIAN	REALISASI T.A.2023	REALISASI T.A. 2022
Beban Gaji Pokok PNS	4.366.564.000	4.758.846.645
Beban Pembulatan Gaji PNS	57.111	66.391
Beban Tunj. Suami/Istri PNS	340.953.260	375.658.240
Beban Tunj. Anak PNS	108.631.208	117.484.150
Beban Tunj. Struktural PNS	32.760.000	27.540.000
Beban Tunj. Fungsional PNS	333.070.000	486.467.000
Beban Tunj. PPh PNS	15.802.803	21.343.089
Beban Tunj. Beras PNS	254.918.400	280.265.400
Beban Uang Makan PNS	640.504.000	765.349.000
Beban Tunjangan Umum PNS	81.315.000	81.340.000
Beban Gaji Pokok PPPK	44.497.500	-
Beban Pembulatan Gaji PPPK	1.040	-
Beban Tunjangan Suami/Istri PPPK	1.483.250	-
Beban Tunjangan Anak PPPK	296.650	-
Beban Tunjangan Fungsional PPPK	6.540.000	-
Beban Tunjangan Beras PPPK	1.810.500	-
Beban Uang Makan PPPK	5.402.000	-
Beban Pegawai Tunjangan Khusus/Kegiatan/Kinerja PPPK	76.220.115	-
Beban Pegawai (Tunjangan Khusus/ Kegiatan)	5.995.384.773	6.773.035.239
	-	-
	-	-
	-	-
	-	-
Jumlah	12.306.211.610	13.687.395.154

D.8 Beban Persediaan

Jumlah Beban Persediaan untuk periode yang berakhir pada 31 Desember 2023 dan 2022 adalah masing-masing sebesar Rp5.070.044.523 dan Rp5.746.150.738

Beban Persediaan merupakan beban untuk mencatat konsumsi barang-barang yang habis dipakai, termasuk barang-barang hasil produksi baik dipasarkan maupun tidak dipasarkan. Beban Persediaan Tahun 2023 mengalami penurunan sebesar 11,77 persen dibandingkan dengan Tahun 2022 disebabkan oleh banyaknya kegiatan yang dilaksanakan . Rincian Beban Persediaan untuk Tahun 2023 dan 2022 adalah sebagai berikut:

Rincian Beban Persediaan Tahunan (Unaudited) TA 2023 dan 2022

URAIAN	REALISASI T.A.2023	REALISASI T.A. 2022
Beban Persediaan konsumsi	3.702.705.255	3.922.467.410
Beban Persediaan bahan baku	1.290.033.668	1.697.974.828
Beban Persediaan Lainnya	77.305.600	125.708.500
	-	-
Jumlah Beban Persediaan	5.070.044.523	5.746.150.738

D.9 Beban Barang dan Jasa

Jumlah Beban Barang dan Jasa untuk periode yang berakhir pada 31 Desember 2023 dan 2022 adalah masing-masing sebesar Rp7.851.548.175 dan Rp7.050.744.704.

Beban Barang dan Jasa terdiri dari beban barang dan jasa berupa konsumsi atas barang dan/atau jasa dalam rangka penyelenggaraan kegiatan entitas serta beban lain-lain berupa beban yang timbul karena penggunaan alokasi belanja modal yang tidak menghasilkan aset tetap. Beban Barang dan Jasa Tahun 2023 mengalami kenaikan sebesar 341,46 persen dibandingkan dengan Tahun 2022 disebabkan oleh disebabkan karena terdapat kenaikan pada beban barang operasional, beban non operasional, langganan daya dan jasa, sewa, jasa lainnya. Rincian Beban Barang dan Jasa Untuk Tahun 2023 dan 2022 adalah sebagai berikut :

Rincian Beban Barang dan Jasa Tahunan (Unaudited) TA 2023 dan 2022

URAIAN JENIS BEBAN	REALISASI T.A.2023	REALISASI T.A. 2022
Beban Keperluan Perkantoran	2.402.937.666	2.222.265.664
Beban Pengiriman Surat Dinas Pos Pusat	1.843.900	2.044.100
Beban Honor Operasional Satuan Kerja	204.720.000	175.104.000
Beban Barang Operasional Lainnya	171.946.104	57.995.446
Beban Bahan	340.285.650	506.727.845
Beban Honor Output Kegiatan	713.680.000	643.820.000
Beban Barang Non Operasional Lainnya	319.080.780	247.497.470
Beban Langganan Listrik	2.974.958.258	2.896.766.920
Beban Langganan Telepon	57.038.467	58.298.859
Beban Langganan Air	728.400	728.400
Beban Langganan Daya dan Jasa Lainnya	80.312.450	-
Beban Sewa	16.500.000	-
Beban Jasa Profesi	42.000.000	35.040.000
Beban Jasa Lainnya	491.439.500	204.456.000
Beban Barang	34.077.000	-
Jumlah	7.851.548.175	7.050.744.704

D.10 Beban Pemeliharaan

Beban Pemeliharaan untuk periode yang berakhir pada 31 Desember 2023 dan 2022 adalah masing-masing sebesar Rp2.192.878.481 dan Rp790.139.701.

Beban Pemeliharaan merupakan beban yang dimaksudkan untuk mempertahankan aset tetap atau aset lainnya yang sudah ada ke dalam kondisi normal. Beban Pemeliharaan Tahun 2023 mengalami kenaikan sebesar 623,57 persen dibandingkan dengan Tahun 2022 disebabkan oleh Bertambahnya kebutuhan pemeliharaan Aset Rincian Beban Pemeliharaan untuk Tahun 2023 dan 2022 adalah sebagai berikut :

Rincian Beban Pemeliharaan Tahunan (Unaudited) TA 2023 dan 2022

URAIAN JENIS BEBAN	REALISASI T.A.2023	REALISASI T.A. 2022
Beban Persediaan bahan untuk pemeliharaan	32.816.647	34.498.930
Beban Pemeliharaan Gedung dan Bangunan	1.054.950.000	166.016.000
Beban Pemeliharaan Peralatan dan Mesin	925.254.984	452.688.726
Beban Persediaan suku cadang	121.335.650	136.936.045
Jumlah	2.192.878.481	790.139.701

Beban Perjalanan Dinas
Rp3.273.438.688

D.11 Beban Perjalanan Dinas

Beban Perjalanan Dinas untuk periode yang berakhir pada 31 Desember 2023 dan 2022 adalah masing-masing sebesar Rp3.273.438.688 dan Rp1.263.894.600

Beban Perjalanan Dinas merupakan beban yang terjadi untuk perjalanan dinas dalam rangka pelaksanaan tugas, fungsi dan jabatan. Beban Perjalanan Dinas Tahun 2023 mengalami kenaikan sebesar 326,43 persen disebabkan oleh meningkatnya perjalanan dinas karena sudah di laksanakan kegiatan koordinasi perjalanan pimpinan dan kegiatan kegiatan luar kota.. Rincian Beban Perjalanan Dinas untuk Tahun 2023 dan 2022 :

Rincian Beban Perjalanan Dinas Tahunan (Unaudited) TA 2023 dan 2022

URAIAN	REALISASI T.A.2023	REALISASI T.A. 2022
Beban Perjalanan Biasa	2.612.088.464	953.904.900
Beban Perjalanan Dinas Paket Meeting Luar Kota	582.150.224	220.115.900
Beban Perjalanan Dinas Paket Meeting Dalam Kota	79.200.000	89.873.800
	-	-
	-	-
	-	-
	-	-
Jumlah	3.273.438.688	1.263.894.600

Beban Barang Untuk
Diserahkan kepada
Masyarakat
Rp29.809.138.299

D.12 Beban Barang Untuk Diserahkan kepada Masyarakat

Beban Barang Untuk Diserahkan kepada Masyarakat untuk periode yang berakhir pada 31 Desember 2023 dan 2022 adalah masing-masing sebesar Rp29.809.138.299 dan Rp15.698.070.210

Beban Barang untuk diserahkan kepada Masyarakat/ Pemda merupakan beban pemerintah dalam bentuk barang dan jasa kepada masyarakat yang bertujuan untuk mencapai tujuan entitas. Beban Barang Untuk Diserahkan kepada Masyarakat Tahun 2023 mengalami kenaikan sebesar 89,89 dibandingkan dengan Tahun 2022 disebabkan oleh. Rincian Beban Barang Untuk Diserahkan kepada Masyarakat Tahun 2023 dan 2022 adalah sebagai berikut :

Rincian Beban Barang Untuk Diserahkan kepada Masyarakat Tahunan (Unaudited) TA 2023 dan 2022

URAIAN	REALISASI T.A.2023	REALISASI T.A. 2022
Beban Persediaan tanah bangunan untuk dijual atau diserahkan kepada Masyarakat	16.870.471.534	1.864.000.000
Beban Persediaan hewan dan tanaman untuk dijual atau diserahkan kepada Masyarakat	3.628.185.710	4.769.570.930
Beban Persediaan Peralatan dan mesin untuk dijual atau diserahkan kepada Masyarakat	3.385.939.300	346.864.000
Beban Persediaan Barang Persediaan Lainnya untuk dijual atau diserahkan kepada Masyarakat	5.874.591.755	8.717.635.280
Beban Persediaan Aset Tetap Lainnya untuk dijual atau diserahkan kepada Masyarakat	49.950.000	
Jumlah	29.809.138.299	15.698.070.210

Beban Bantuan Sosial
Rp0

D.11 Beban Bantuan Sosial

Beban Bantuan Sosial untuk periode yang berakhir pada 31 Desember 2023 dan 2022 adalah masing-masing sebesar Rp0 dan Rp0

Rincian Beban Bantuan Sosial Tahun 2023 adalah sebagai berikut :

Rincian Beban Bantuan Sosial Tahunan (Unaudited) TA 2023 dan 2022

URAIAN	REALISASI T.A.2023	REALISASI T.A. 2022
	-	-
Jumlah	-	-

Balai Perikanan Budidaya Air Payau Situbondo

D.12 Beban Penyusutan dan Amortisasi

Jumlah Beban Penyusutan dan Amortisasi untuk periode yang berakhir 31 Desember 2023 dan 2022 adalah masing-masing sebesar Rp6.192.177.497 dan Rp12.564.483.615.

Beban Penyusutan dan Amortisasi merupakan beban untuk mencatat alokasi sistematis atas nilai suatu aset tetap yang dapat disusutkan (depreciable assets) selama masa manfaat aset yang bersangkutan. Sedangkan Beban Amortisasi digunakan untuk mencatat alokasi penurunan manfaat ekonomi untuk Aset Tak berwujud

Rincian Beban Penyusutan dan Amortisasi untuk Tahun 2023 dan 2022 adalah sebagai berikut :

Rincian Beban Penyusutan dan Amortisasi Tahunan (Unaudited) TA 2023 dan 2022

URAIAN JENIS BEBAN	REALISASI T.A.2023	REALISASI T.A. 2022
Beban Penyusutan Peralatan dan Mesin	2.610.427.571	5.439.171.104
Beban Penyusutan Gedung dan Bangunan	3.195.541.016	6.343.382.324
Beban Penyusutan Jalan dan Jembatan	1.040.046	1.904.346
Beban Penyusutan Irigasi	336.193.647	672.046.930
Beban Penyusutan Jaringan	22.903.389	45.806.777
Beban Penyusutan Aset Tetap Lainnya	-	-
Beban Penyusutan Penyusutan Aset Tetap yang Tidak Digunakan da	26.071.828	62.172.134
	-	-
Jumlah Penyusutan	6.192.177.497	12.564.483.615
Beban Amortisasi Software	-	-
	-	-
Jumlah Amortisasi	-	-
Jumlah	6.192.177.497	12.564.483.615

D.13 Beban Penyisihan Piutang Tak Tertagih

Jumlah Beban Penyisihan Piutang Tak Tertagih untuk periode yang berakhir pada 31 Desember 2023 dan 2022 adalah masing-masing sebesar Rp0 dan Rp0

Beban Penyisihan Piutang Tak Tertagih merupakan beban untuk mencatat estimasi ketidaktertagihan piutang dalam suatu periode. Rincian Beban Penyisihan Piutang Tak Tertagih untuk Tahun 2023 dan 2022 adalah sebagai berikut :

Rincian Beban Penyisihan Piutang Tak Tertagih Tahunan (Unaudited) TA 2023 dan 2022

URAIAN JENIS BEBAN	REALISASI T.A.2023	REALISASI T.A. 2022
Beban Penyisihan Piutang Sewa Lainnya BLU	-	-
	-	-
Jumlah	-	-

D.14 Surplus (Defisit) Penjualan Aset Non Lancar

Jumlah Surplus (Defisit) Penjualan Aset Non Lancar untuk periode yang berakhir pada 31 Desember 2023 dan 2022 adalah masing-masing sebesar Rp-7.574.969.335 dan Rp-14.034.768.520

Rincian Surplus (Defisit) Penjualan Aset Non Lancar Tahunan (Unaudited) TA 2023 dan 2022

URAIAN JENIS BEBAN	REALISASI T.A.2023	REALISASI T.A. 2022
Beban Kerugian Pelepasan Aset	(8.240.226.890)	(14.034.768.520)
Pendapatan dari Penjualan Peralatan dan Mesin	665.257.555	-
Jumlah	(7.574.969.335)	(14.034.768.520)

Surplus (Defisit) dari Kegiatan Non Operasional Lainnya
Rp11.365.943.395

D.15 Surplus (Defisit) dari Kegiatan Non Operasional Lainnya

Jumlah Surplus (Defisit) dari Kegiatan Non Operasional Lainnya untuk untuk periode yang berakhir pada 31 Desember 2023 dan 2022 adalah masing-masing sebesar Rp11.365.943.395 dan Rp22.480.929.656.

Rincian Surplus (Defisit) dari Kegiatan Non Operasional Lainnya Tahunan (Unaudited) TA 2023 dan 2022

URAIAN JENIS BEBAN	REALISASI T.A.2023	REALISASI T.A. 2022
Penerimaan Kembali Beban Pegawai Tahun Anggaran Yang Lalu	6.955.508	9.390.735
Pendapatan Perolehan Aset Lainnya	12.031.200.950	18.154.352.684
Pendapatan Sewa Tanah, Gedung, dan Bangunan	24.715.834	39.893.700
Pendapatan Pengujian, Sertifikasi, Kalibrasi, dan Standardisasi Lainnya	821.599.000	2.334.852.000
Pendapatan Penjualan Hasil Pertanian, Perkebunan, Peternakan dan Budidaya	621.221.770	1.934.691.100
Pendapatan Penggunaan Sarana dan Prasarana sesuai dengan Tusi	720.000	2.620.000
Penyetoran PNBPN oleh BLU ke Kas Negara	(2.190.189.711)	-
Pendapatan Denda Penyelesaian Pekerjaan Pemerintah	49.720.044	179.437
Pendapatan Layanan Pendidikan dan/atau Pelatihan		4.950.000
Jumlah	11.365.943.395	22.480.929.656

D.16 Pos Luar Biasa

Pos Luar Biasa Rp0

Jumlah Pos Luar Biasa untuk periode yang berakhir pada 31 Desember 2023 dan 2022 adalah masing-masing sebesar Rp0 dan Rp0

Pos Luar Biasa terdiri dari pendapatan dan beban yang sifatnya tidak sering terjadi dan bukan merupakan tugas pokok dan fungsi serta di luar kendali entitas. Rincian Pos Luar Biasa Tahun 2023 dan 2022 adalah sebagai berikut :

Rincian Pos Luar Biasa Tahunan (Unaudited) 2023 dan 2022

URAIAN	REALISASI T.A.2023	REALISASI T.A. 2022
Pendapatan PNBPN	-	-
Beban Perjalanan Dinas	-	-
Beban Persediaan	-	-
Jumlah	-	-

E. PENJELASAN ATAS POS-POS LAPORAN ARUS KAS

E.1 ARUS KAS DARI AKTIVITAS OPERASI

*Arus Kas Bersih dari
Aktivitas Operasi sebesar
Rp4.007.379.077*

Arus Kas dari Aktivitas Operasi menjelaskan aktivitas penerimaan dan pengeluaran kas untuk kegiatan operasional selama periode yang berakhir 31 Desember 2023 dan 2022. Arus Kas Bersih dari Aktivitas Operasi masing-masing adalah sebesar Rp4.077.379.077 dan Rp-33.092.414.313, dengan rincian sebagai berikut:

Uraian	T.A.2023	T.A.2022
Arus Kas Masuk	63.722.086.930	4.321.626.972
Arus Kas Keluar	59.714.707.853	37.414.041.285
Arus Kas Bersih	4.007.379.077	(33.092.414.313)

E.1.1 ARUS MASUK KAS DARI AKTIVITAS OPERASI

*Arus Masuk Kas dari
Aktivitas Operasi sebesar
Rp63.722.086.930*

Arus masuk kas dari aktivitas operasi adalah kas yang diterima dari jasa layanan yang telah diberikan dan kas yang diterima dari bantuan pemerintah pusat untuk kegiatan operasional. Arus masuk kas dari aktivitas operasi pada periode sampai dengan 31 Desember 2023 dan 2022 masing-masing adalah sebesar Rp63.722.086.930 dan Rp4.321.626.972 . Adapun rincian arus masuk kas dari aktivitas operasi sebagai berikut :

Uraian	T.A.2023	T.A.2022
Pendapatan dari Alokasi APBN	58.346.679.023	-
Pendapatan dari Jasa Layanan kepada Masyarakat	637.645.000	-
Pendapatan dari Jasa Layanan kepada Entitas Lain	-	-
Pendapatan dari Hasil Kerjasama	-	-
Pendapatan dari Hibah	-	-
Pendapatan Usaha Lainnya	3.212.830.751	-
Pendapatan dari Pengembalian Belanja BLU TAYL	-	-
Pendapatan PNBPN Umum	1.524.932.156	4.321.626.972
Jumlah	63.722.086.930	4.321.626.972

E.1.2 ARUS KELUAR KAS DARI AKTIVITAS OPERASI

*Arus Keluar Kas dari
Aktivitas Operasi sebesar
Rp59.714.707.853*

Arus keluar kas dari aktivitas operasi adalah kas yang dikeluarkan untuk kegiatan operasional Rumah Sakit. Arus keluar kas dari aktivitas operasi pada periode sampai dengan 31 Desember 2023 dan 2022 masing-masing adalah sebesar Rp59.714.707.853 dan Rp37.414.041.285 . Adapun rincian arus keluar kas dari aktivitas operasi sebagai berikut :

Uraian	T.A.2023	T.A.2022
Pembayaran Pegawai	12.306.211.610	13.697.374.709
Pembayaran Barang	4.188.571.100	3.855.384.575
Pembayaran Jasa	3.738.295.673	3.251.109.835
Pembayaran Barang Menghasilkan Persediaan	5.803.473.298	4.013.886.560
Pembayaran Pemeliharaan	2.038.726.184	618.704.726
Pembayaran Perjalanan Dinas	3.273.438.688	1.263.914.600
Pembayaran Barang dan Jasa Kekhususan BLU	-	-
Pembayaran Bantuan Sosial	-	-
Pembayaran Barang untuk Dijual/Diserahkan kepada Masyara	26.175.801.589	10.713.666.280
Pembayaran Pengembalian Pendapatan BLU TAYL	-	-
Penyetoran PNBPN ke Kas Negara	2.497.964.711	-
Jumlah	59.714.707.853	37.414.041.285

Arus Kas Bersih dari Aktivitas Investasi sebesar Rp-1.300.191.945

E.2 ARUS KAS DARI AKTIVITAS INVESTASI

Arus Kas dari Aktivitas Investasi menjelaskan aktivitas penerimaan dan pengeluaran kas yang ditujukan untuk perolehan dan pelepasan aset tetap serta investasi lainnya yang tidak termasuk dalam setara kas selama periode yang berakhir 31 Desember 2023 dan 2022. Arus Kas Bersih dari Aktivitas Investasi masing-masing adalah sebesar Rp-1.300.191.945 dan Rp-349.196.100, dengan rincian sebagai berikut:

Uraian	T.A.2023	T.A.2022
Arus Kas Masuk	665.257.555	-
Arus Kas Keluar	1.965.449.500	349.196.100
Arus Kas Bersih	(1.300.191.945)	(349.196.100)

E.2.1 ARUS MASUK KAS DARI AKTIVITAS INVESTASI

Arus Masuk Kas dari Aktivitas Investasi sebesar Rp665.257.555

Arus masuk kas dari aktivitas investasi adalah kas yang diterima dari pelepasan aset tetap serta investasi lainnya yang tidak termasuk dalam setara kas. Arus masuk kas dari aktivitas investasi pada periode sampai dengan 31 Desember 2023 dan 2022 masing-masing adalah sebesar Rp665.257.555 dan Rp0. Adapun rincian arus masuk kas dari aktivitas investasi sebagai berikut :

Uraian	T.A.2023	T.A.2022
Penjualan atas Tanah	-	-
Penjualan atas Peralatan dan Mesin	665.257.555	-
Penjualan atas Gedung dan Bangunan	-	-
Penjualan atas Jalan Irigasi dan Jaringan	-	-
Penjualan atas Aset Tetap Lainnya/Aset Lainnya	-	-
Penerimaan Kembali Investasi yang Berasal dari APBN (BA B)	-	-
Jumlah	665.257.555	-

Adapun Rincian Penjualan atas Peralatan dan Mesin berupa :

1. Penjualan Lelang berupa 1 Uni Mobil Pickup Double Cabin senilai Rp. 7.000.000
2. Penjualan Lelang berupa 1 Unit Mobil Pickup Suzuki Futura senilai Rp.4.302.000
3. Penjualan Lelang berupa 1 Unit Floating Excavator senilai Rp.527.000.000
4. Penjualan Lelang 1 Paket Gedung dan Bangunan berupa 2 Unit Bangunan Kolam Bak Ikan dan 1 Unit Asrama Permanen senilai Rp. 1.400.000
5. Penjualan Lelang berupa 1 Unit Amphibi Master/Dradger senilai Rp. 125.555.555

E.2.2 ARUS KELUAR KAS DARI AKTIVITAS INVESTASI

Arus Keluar Kas dari Aktivitas Investasi

sebesar Rp1.965.449.500

Arus keluar kas dari aktivitas investasi adalah kas yang dikeluarkan untuk perolehan aset tetap serta investasi lainnya yang tidak termasuk dalam setara kas. Arus keluar kas dari aktivitas investasi pada

periode sampai dengan 31 Desember 2023 dan 2022 masing-masing adalah sebesar Rp1.965.449.500 dan Rp349.196.100. Adapun rincian arus masuk kas dari aktivitas investasi sebagai berikut :

Uraian	T.A.2023	T.A.2022
Perolehan atas Tanah	-	-
Perolehan atas Peralatan dan Mesin	1.311.439.500	349.196.100
Perolehan atas Gedung dan Bangunan	654.010.000	-
Perolehan atas Jalan Irigasi dan Jaringan	-	-
Perolehan atas Aset Tetap Lainnya/ Aset Lainnya	-	-
Pengeluaran Kembali Investasi yang Berasal dari APBN (BA	-	-
Jumlah	1.965.449.500	349.196.100

Arus Kas dari Aktivitas Pendanaan sebesar 0

E.3 ARUS KAS DARI AKTIVITAS PENDANAAN

Arus Kas Dari Aktivitas Pendanaan adalah aktivitas penerimaan dan pengeluaran kas terkait dengan pendanaan Rumah Sakit selama periode yang berakhir 31 Desember 2023 dan 2022 masing-masing adalah sebesar Rp0 dan Rp0, dengan rincian sebagai berikut:

Uraian	T.A.2023	T.A.2022
Arus Kas Masuk	-	-
Arus Kas Keluar	-	-
Arus Kas Bersih	-	-

Balai Perikanan Budidaya Air Payau Situbondo

Arus Masuk Kas dari
Aktivitas Pendanaan
sebesar 0

E.3.1 ARUS MASUK KAS DARI AKTIVITAS PENDANAAN

Arus masuk kas dari aktivitas pendanaan adalah kas yang diterima dari aktivitas penerimaan terkait dengan pendanaan Rumah Sakit. Arus masuk kas dari aktivitas pendanaan pada periode sampai dengan 31 Desember 2023 dan 2022 masing-masing adalah sebesar Rp0 dan Rp0. Adapun rincian arus masuk kas dari aktivitas pendanaan adalah sebagai berikut :

Uraian	T.A.2023	T.A.2022
Penerimaan Pembiayaan Investasi yang Berasal dari APBN (BA BUN Investasi)	-	-
Penerimaan Pengembalian Setoran ke Kas Negara	-	-
Jumlah	-	-

Arus Keluar Kas dari
Aktivitas Pendanaan
sebesar 0

E.3.2 ARUS KELUAR KAS DARI AKTIVITAS PENDANAAN

Arus Keluar kas dari aktivitas pendanaan adalah kas yang dikeluarkan dari aktivitas pengeluaran kas terkait dengan pendanaan Rumah Sakit. Arus keluar kas dari aktivitas pendanaan pada periode sampai dengan 31 Desember 2023 dan 2022 masing-masing adalah sebesar Rp0 dan Rp0. Adapun rincian arus keluar kas dari aktivitas pendanaan adalah sebagai berikut :

Uraian	T.A.2023	T.A.2022
Penyetoran ke Kas Negara	-	-
Penerimaan Pembiayaan Investasi yang Berasal dari APBN	-	-
Jumlah	-	-

Arus Kas Bersih dari
Aktivitas Transitoris
sebesar 0

E.4 ARUS KAS DARI AKTIVITAS TRANSITORIS

Arus Kas Dari Aktivitas Transitoris adalah aktivitas penerimaan dan pengeluaran kas yang tidak termasuk dalam aktivitas operasi, investasi dan pendanaan. Arus kas bersih dari Aktivitas Transitoris yang berakhir 31 Desember 2023 dan 2022 masing-masing adalah sebesar Rp0 dan Rp0, dengan rincian sebagai berikut:

Uraian	T.A.2023	T.A.2022
Arus Kas Masuk	-	-
Arus Kas Keluar	-	-
Arus Kas Bersih	-	-

Arus Masuk Kas dari
Aktivitas Transitoris
sebesar 0

E.4.1 ARUS MASUK KAS DARI AKTIVITAS TRANSITORIS

Arus Kas Dari Aktivitas Transitoris adalah aktivitas penerimaan dan pengeluaran kas yang tidak termasuk dalam aktivitas operasi, investasi dan pendanaan. Arus kas bersih dari Aktivitas Transitoris yang berakhir 31 Desember 2023 dan 2022 masing-masing adalah sebesar Rp0 dan Rp0, dengan rincian sebagai berikut:

Uraian	T.A.2023	T.A.2022
Penerimaan Perhitungan Pihak Ketiga	-	-
Penerimaan atas transfer keluar Kas BLU kepada BLU lain	-	-
Jumlah	-	-

Arus Keluar Kas dari
Aktivitas Transitoris
sebesar 0

E.4.2 ARUS KELUAR KAS DARI AKTIVITAS TRANSITORIS

Arus Keluar Kas dari Aktivitas Transitoris adalah pengeluaran kas yang tidak termasuk dalam aktivitas operasi, investasi dan pendanaan seperti pengeluaran atas uang muka pasien. Arus keluar kas dari aktivitas Transitoris pada periode sampai dengan 31 Desember 2023 dan 2022 masing-masing adalah sebesar Rp0 dan Rp0. Adapun rincian arus keluar kas dari aktivitas transitoris adalah sebagai berikut :

Uraian	T.A.2023	T.A.2022
Pengeluaran Perhitungan Pihak Ketiga	-	-
Pengeluaran atas transfer keluar Kas BLU kepada BLU lain	-	-
Jumlah	-	-

F. PENJELASAN ATAS POS-POS LAPORAN PERUBAHAN SALDO ANGGARAN LEBIH

F.1 SALDO ANGGARAN LEBIH AWAL

Saldo Anggaran Lebih Awal sebesar Rp0

Saldo Anggaran Lebih adalah gunggung saldo yang berasal dari Akumulasi SiLPA/SiKPA tahun- tahun anggaran sebelumnya dan tahun berjalan serta penyesuaian lain yang diperkenankan. Saldo Anggaran Lebih awal per 1 Januari 2023 adalah sebesar Rp0 yang merupakan Saldo Anggaran Lebih Fisik per 31 Desember 2022. Saldo Anggaran Lebih Awal meliputi Kas dan Bank di BLU. Rincian Saldo Anggaran Lebih Awal adalah sebagai berikut :

Uraian	1 Januari 2023
Jumlah	-

F.2 PENGGUNAAN SAL SEBAGAI PENERIMAAN PEMBIAYAAN TAHUN BERJALAN

Penggunaan SAL sebagai Penerimaan Pembiayaan sebesar Rp0

Sepanjang periode sampai dengan 31 Desember 2023, tidak terdapat Penggunaan SAL sebagai penerimaan pembiayaan.

F.3 SISA LEBIH/KURANG PEMBIAYAAN ANGGARAN (SIKPA/SILPA)

SiLPA/SiKPA sebesar Rp-53.141.527.180

SiLPA/SiKPA adalah selisih lebih/kurang antara realisasi pendapatan-LRA dan belanja selama satu periode pelaporan. SiKPA pada periode sampai dengan 31 Desember 2023 dan 2022 masing-

Penyesuaian
Transaksi BLU
dengan BUN
sebesar
Rp55.848.714.312

F.4 PENYESUAIAN TRANSAKSI BLU DENGAN BUN

Penyesuaian Transaksi BLU dengan BUN pada periode sampai dengan 31 Desember 2023 dan 2022 masing-masing adalah sebesar Rp55.848.714.312 dan Rp0 . Adapun rincian penyesuaian transaksi BLU dengan BUN adalah sebagai berikut :

Uraian	T.A.2023	T.A.2022
Pendapatan Alokasi APBN	58.346.679.023	-
Penyetoran PNPB ke Kas Negara	(2.497.964.711)	-
Penyetoran Surplus BLU ke Kas Negara	-	-
Jumlah	55.848.714.312	-

F.5 PENYESUAIAN PEMBUKUAN

Penyesuaian Pembukuan pada periode sampai dengan 31 Desember 2023 dan 2022 masing-masing adalah sebesar Rp0 dan Rp0. Adapun rincian penyesuaian pembukuan adalah sebagai berikut :

Penyesuaian
Pembukuan sebesar
Rp0

Uraian	T.A.2023	T.A.2022
Koreksi Kesalahan Pembukuan Tahun Sebelumnya	-	-
Jumlah	-	-

F.6 SALDO ANGGARAN LEBIH AKHIR

Saldo Anggaran Lebih Akhir pada periode sampai dengan 31 Desember 2023 dan 2022 masing-masing adalah sebesar Rp2.707.187.132 dan Rp71.727.357.384. Saldo Anggaran Lebih Akhir meliputi Kas dan Bank di BLU. Adapun rincian Saldo Anggaran Lebih Akhir adalah sebagai berikut :

Uraian	31 Desember 2023
Saldo Anggaran Lebih Akhir	2.707.187.132

G. PENJELASAN ATAS POS-POS LAPORAN PERUBAHAN EKUITAS

*Ekuitas Awal
Rp.336.828.407.921*

G. 1 Ekuitas Awal

Nilai Ekuitas Awal pada tanggal 31 Desember 2023 dan 2022 adalah masing-masing sebesar Rp.336.828.407.921 dan Rp.350.838.562.242

*Surplus/Defisit
LO
Rp.5.825.037.117)*

G.2 Surplus (Defisit) LO

Jumlah Surplus (Defisit) LO untuk periode yang berakhir pada tanggal 31 Desember 2023 dan 2022 adalah sebesar Rp.-5.825.037.117 dan Rp.-48.354.717.586. Surplus/Defisit LO merupakan selisih kurang antara surplus/defisit kegiatan non operasional, dan pos luar biasa.

G.3. DAMPAK KUMULATIF PERUBAHAN KEBIJAKAN/KESALAHAN MENDASAR

*Dampak Kumulatif
Perubahan Kebijakan
Akuntansi/Kesalahan
Mendasar Rp.0.00*

Dampak Kumulatif Perubahan Kebijakan Akuntansi/Kesalahan Mendasar untuk tahun 2023 dan 2022 adalah masing-masing sebesar Rp.0 dan Rp.0.

*Penyesuaian Nilai Aset
Rp.0,00*

G.3.1 Penyesuaian Nilai Aset

Penyesuaian Nilai Aset tahun 2023 dan 2022 adalah masing-masing sebesar Rp.0 dan Rp.0. Penyesuaian Nilai Aset merupakan hasil penyesuaian nilai persediaan akibat penerapan kebijakan harga perolehan terakhir.

*Koreksi Nilai Persediaan
Rp0,00*

G.3.2 Koreksi Nilai Persediaan

Koreksi Nilai Persediaan mencerminkan koreksi atas nilai persediaan yang diakibatkan karena kesalahan dalam pencatatan persediaan yang terjadi pada periode sebelumnya. Koreksi untuk tahun 2023 dan 2022 adalah masing-masing sebesar Rp.0,00 dan Rp.0,00. Rincian Koreksi Nilai Persediaan untuk tahun 2023 adalah sebagai berikut:

Rincian Koreksi Nilai Persediaan

Jenis Persediaan	Koreksi
Koreksi Nilai Persediaan	-
Jumlah	-

*Koreksi atas Reklasifikasi
Rp.0,00*

G.3.3 Koreksi atas Reklasifikasi

Koreksi atas Reklasifikasi untuk periode yang berakhir pada tanggal 2023 dan 2022 adalah masing-masing sebesar Rp.0,00 dan Rp.0.

*Selisih Revaluasi Aset
Tetap Rp.0,00*

G.3.4 Selisih Revaluasi Aset Tetap

Selisih Revaluasi Aset Tetap untuk periode yang berakhir pada tanggal 31 Desember 2023 dan 2022 adalah masing-masing sebesar Rp.0,00 dan Rp.0,00. Revaluasi tersebut berasal dari

Selisih Revaluasi Nilai Aset Tetap mencerminkan koreksi atas kesalahan pencatatan kuantitas aset pada laporan keuangan Rincian untuk tahun 2023 adalah sebagai berikut:

Rincian Koreksi atas Reklasifikasi Tahun 2023

Jenis Aset	Nilai Koreksi
Revaluasi Aset Tetap	-
Jumlah	-

*Koreksi Aset Tetap Non
Revaluasi Rp0*

G.3.5 Koreksi Aset Tetap Non Revaluasi

Koreksi Aset Tetap Non Revaluasi untuk periode yang berakhir pada tanggal 31 Desember 2023 dan 2022 adalah masing-masing sebesar Rp.0 dan Rp.415.172.212. Koreksi ini .

Rincian Koreksi Aset Tetap Non Revaluasi Tahun 2023

Jenis Aset Tetap	Nilai Koreksi
Koreksi Nilai Aset Tetap Non Revaluasi	-
Koreksi Nilai Aset Lainnya Non Revaluasi	-
Jumlah	-

G.3.6 Koreksi Lain-Lain

Koreksi Lain-Lain untuk periode yang berakhir pada tanggal 31 Desember 2023 dan 2022 adalah masing-masing sebesar Rp.0 dan Rp.219.190. Koreksi Lain-lain merupakan koreksi selain yang terkait Barang Milik Negara, antara lain koreksi atas pendapatan, koreksi atas beban, koreksi atas hibah, piutang dan utang. Koreksi ini adalah . Koreksi Lain-Lain terdiri dari :

Rincian Koreksi Lain-Lain Tahun 2023

Jenis Koreksi	Nilai Koreksi
Koreksi Lainnya	-
Penyesuaian SAL BLU	-
Jumlah	-

G.4 Transaksi Antar Entitas

Nilai Transaksi Antar Entitas untuk periode yang berakhir pada tanggal 31 Desember 2023 dan 2022 adalah masing-masing sebesar Rp.-29.810.950 dan Rp.33.970.296.863. Transaksi Antar Entitas adalah transaksi yang melibatkan dua atau lebih entitas yang berbeda baik internal Kementerian /Lembaga (KL), antar KL, antar BUN maupun KL dengan BUN. terdiri dari :

Rincian Transaksi Antar Entitas Tahun 2023

Transaksi Antar Entitas	Nilai
Ditagihkan ke Entitas Lain	-
Diterima dari Entitas Lain	-
Transfer Masuk	31.410.000
Transfer Keluar	(61.220.950)
Pengesahan Hibah Langsung	-
Pengesahan Pengembalian Hibah Langsung	-
	-
Jumlah	(29.810.950)

Rincian Transaksi Antar Entitas terdiri dari :

G.4.1 Diterima dari Entitas Lain (DDEL)/Ditagihkan ke Entitas Lain (DKEL)

Diterima dari Entitas Lain (DDEL)/Ditagihkan ke Entitas Lain (DKEL) merupakan transaksi antar entitas atas pendapatan dan belanja pada KL yang melibatkan kas negara (BUN). Pada periode hingga 31 Desember 2023, DKEL sebesar 0, sedangkan DDEL sebesar 0

G.4.2 Transfer Masuk/Transfer Keluar

Transfer Masuk/Transfer Keluar merupakan perpindahan aset/kewajiban dari satu entitas ke entitas lain pada internal KL, antar KL dengan BA-BUN.

Transfer Masuk sampai dengan 31 Desember 2023 sebesar Rp0 terdiri dari :

Rincian Transfer Masuk Tahun 2023

Jenis	Entitas Asal	Nilai
-	-	-
-	-	-
-	-	-
Jumlah		-

Sedangkan Transfer Keluar sampai dengan 31 Desember 2023 sebesar Rp-61.220.950 yang terdiri dari :

Rincian Transfer Keluar Tahun 2023

Jenis	Entitas Tujuan	Nilai
-	-	-
-	-	-
Jumlah		-

G.4.3 Pengesahan Hibah Langsung

Pengesahan Hibah Langsung merupakan transaksi atas pencatatan hibah langsung KL dalam bentuk kas, barang maupun jasa sedangkan pencatatan pendapatan hibah dilakukan BA-BUN. Pengesahan Hibah Langsung sampai dengan 31 Desember 2023 adalah sebesar 0 dari total Rp0 yang akan diterima sepanjang tahun 2023

Pengesahan Pengembalian Hibah Langsung merupakan transaksi atas pencatatan pengembalian hibah langsung entitas. Pengembalian Pengesahan Hibah Langsung sampai dengan 31 Desember 2023 adalah sebesar 0 dari total Rp0.

Rincian Pengesahan Hibah Langsung untuk Tahun 2023 adalah sebagai berikut :

Pemberi Hibah	Bentuk Hibah	Nilai
-	-	-
-	-	-
-	-	-
Total Pengesahan		-
Pengesahan Pengembalian Hibah Langsung	-	-
Jumlah		-

Rincian Penerimaan Hibah Langsung Tahun 2023 disajikan pada lampiran

Ekuitas Akhir
Rp330.973.559.854

G.5 Ekuitas Akhir

Nilai Ekuitas Akhir pada tanggal 31 Desember 2023 dan 2022 adalah masing-masing sebesar Rp.330.973.559.854 dan Rp.336.828.407.921

PENGUNGKAPAN-PENGUNGKAPAN LAINNYA

H.1 Kejadian-kejadian Penting Setelah Tanggal Neraca

H.2 Pengungkapan Lain-lain

Berdasarkan Rencana Kerja Pemerintah (RKP) Tahun 2023 yang ditetapkan Melalui Peraturan Presiden Indonesia Nomor 134 Tahun 2022 tentang Pemutakhiran Rencana Kerja Pemerintah Tahun 2023, pada Kementerian Kelautan dan Perikanan terdapat Alokasi Anggaran untuk Prioritas Nasional yang ditetapkan dalam RKP Rincian Pagu Anggaran, Realisasi Anggaran dan Target dan Pencapaian Output dari masing masing Prioritas Nasional adalah sebagai berikut

1. Prioritas Nasional I – Memperkuat Ketahanan Ekonomi untuk Pertumbuhan yang Berkualitas dan Berkeadilan

Nama Satker	Program Prioritas/Kegiatan Prioritas	Pagu	Realisasi	%	Satuan Rincian Output	Target	Capaian Rincian Output	%
BPBAP Situbondo	Kluster kawasan di Lokasi Major Project Revitalisasi Tambak Udang dan Bandeng	12.497.000.000	12.424.262.709	99,42	Unit	4	4	100
BPBAP Situbondo	Prasarana Produksi dan Usaha yang dikembangkan	350.000.000	339.751.640	97,07	Unit	1	1	100
BPBAP Situbondo	Pakan Ikan yang diproduksi untuk operasional Unit Pelaksana Teknis (UPT)	688.128.000	679.945.850	98,81	Unit	53.760	54.390	100
BPBAP Situbondo	Calon Induk Unggul Udang yang disalurkan ke masyarakat	131.049.000	127.424.780	97,23	Ekor	2.429	2.500	100
BPBAP Situbondo	Sarana produksi usaha yang disalurkan ke masyarakat	13.476.000.000	13.424.162.550	99,62	Unit	63	63	100
BPBAP Situbondo	Benih Udang yang disalurkan ke masyarakat	544.792.000	541.088.200	99,32	Ekor	11.118.202	12.792.000	100
BPBAP Situbondo	Peralatan Laboratorium pengujian penyakit dan lingkungan yang disediakan	176.250.000	169.169.848	95,98	Unit	1	1	100

BPBAP Situbondo	Sampel Surveilans Resistensi Antimikroba (AMR) / Surveilans Antimicrobial Use (AMU) yang diuji	71.028.000	68.776.670	96,83	Sampel	80	82	100
BPBAP Situbondo	Sarana perikanan budidaya di UPT	750.000.000	747.789.910	99,71	Unit	1	6	100
BPBAP Situbondo	Percontohan Perbenihan Komoditas Unggulan	800.000.000	796.700.570	99,59	Unit	2	2	100
BPBAP Situbondo	Benih Ikan Air Laut yang disalurkan ke masyarakat	1.085.441.000	1.077.320.522	99,25	Ekor	196.816	197.300	100
BPBAP Situbondo	Sarana Kawasan dan Kesehatan Ikan yang disalurkan ke masyarakat	1.200.000.000	1.173.788.470	97,82	Unit	120	120	100
BPBAP Situbondo	Sarana perbenihan ikan yang disalurkan ke masyarakat	552.000.000	546.224.000	98,95	Unit	15	15	100
BPBAP Situbondo	Benih Ikan Air Payau yang disalurkan ke masyarakat	194.824.000	194.354.720	99,76	Ekor	843.393	843.393	100
BPBAP Situbondo	Infrastruktur budidaya udang berkelanjutan yang ditingkatkan	350.000.000	349.540.333	99,87	Unit	1	1	100
BPBAP Situbondo	Calon Induk Unggul yang diproduksi	3.704.764.000	3.686.323.826	99,50	Unit	77.600	78.726	100

Kuasa Pengguna Anggaran : Boyun Handoyo,S.Pi.M.Si

Pejabat Pembuat Komitmen : Arif Bangun Asmara,S.H

Pejabat Penandatangan/Penguji SPM : Suwandono Adhi Setyawan, S,Pi

Bendahara : Ana Maria, SE

Mempunyai Rekening Bendahara Pengeluaran pada :

PT. Bank Rakyat Indonesia (Persero) Tbk cabang Situbondo

Nama rekening : Bpg 035 BPBAP SITUBONDO

Nomor rekening : 652275673501000

**LAPORAN REALISASI ANGGARAN SATUAN KERJA - BLU
UNTUK PERIODE YANG BERAKHIR 31 DESEMBER 2023 DAN 2022
(DALAM RUPIAH)**



KEMENTERIAN/LEMBAGA : KEMENTERIAN KELAUTAN DAN PERIKANAN 032
ESELON I : DITJEN PERIKANAN BUDIDAYA 04
SATUAN KERJA : BALAI PERIKANAN BUDIDAYA AIR PAYAU SITUBONDO 567350

Waktu Olap: 2024-05-10 07:57:04.0 [B@779972b0
 Kode Lap : LRA.BLU.STK
 Tanggal : 10/05/24 9:27 AM
 Halaman : 2
 Prg ID : lap_blu_lra_face_satker

NO	URAIAN	2023				2022			
		ANGGARAN	REALISASI	REALISASI DI ATAS (BAWAH) ANGGARAN	%	ANGGARAN	REALISASI	REALISASI DI ATAS (BAWAH) ANGGARAN	%
1	2	3	4	5	6	3	4	5	6
	Dana Alokasi Khusus Fisik	0	0	0	0	0	0	0	0
	Data Otonomi Khusus	0	0	0	0	0	0	0	0
	Dana Alokasi Khusus Non Fisik	0	0	0	0	0	0	0	0
	Dana Desa	0	0	0	0	0	0	0	0
	JUMLAH BELANJA (B I + B II)	59,970,525,000	59,489,967,642	(480,557,358)	99	39,032,579,000	38,340,711,835	(691,867,165)	98
C	PEMBIAYAAN				0				0

NERACA - BLU
TINGKAT SATUAN KERJA
PER 2023 DAN 2022
(DALAM RUPIAH)



KEMENTERIAN NEGARA/LEMBAGA : 032 KEMENTERIAN KELAUTAN DAN PERIKANAN
UNIT ORGANISASI : 04 DITJEN PERIKANAN BUDIDAYA
KDUAPPAW : 032040500KD BA(032) ES1(04) JAWA TIMUR
KODE SATKER : 567350 BALAI PERIKANAN BUDIDAYA AIR PAYAU SITUBONDO

Tgl Data 10/05/24 7:55 AM
Tgl. Cetak 10/05/2024 9:27 AM
lap_blu_neraca_satker

NAMA PERKIRAAN	JUMLAH		Kenaikan (Penurunan)	
	2023	2022	Jumlah	%
1	2	3	4	5
ASET				
ASET LANCAR				
Kas pada Badan Layanan Umum	2,707,187,132	0	2,707,187,132	0.00
Persediaan	2,789,139,021	2,082,036,143	707,102,878	33.96
JUMLAH ASET LANCAR	5,496,326,153	2,082,036,143	3,414,290,010	163.99
ASET TETAP				
Tanah	102,353,116,000	102,353,116,000	0	0.00
Peralatan dan Mesin	58,055,937,679	74,324,176,854	(16,268,239,175)	(21.89)
Gedung dan Bangunan	237,555,433,535	236,901,423,535	654,010,000	0.28
Jalan, Irigasi dan Jaringan	191,966,694,840	191,966,694,840	0	0.00
Aset Tetap Lainnya	14,093,000	14,093,000	0	0.00
Konstruksi Dalam Pengerjaan	84,617,500	84,617,500	0	0.00
AKUMULASI PENYUSUTAN	(265,134,982,278)	(271,482,475,377)	6,347,493,099	(2.34)
JUMLAH ASET TETAP	324,894,910,276	334,161,646,352	(9,266,736,076)	(2.77)
ASET LAINNYA				
Aset Lain-lain	4,796,674,321	4,856,003,305	(59,328,984)	(1.22)
AKUMULASI PENYUSUTAN/AMORTISASI ASET LAINNYA	(4,029,620,011)	(4,011,228,396)	(18,391,615)	0.46
JUMLAH ASET LAINNYA	767,054,310	844,774,909	(77,720,599)	(9.20)
JUMLAH ASET	331,158,290,739	337,088,457,404	(5,930,166,665)	(1.76)
KEWAJIBAN				
KEWAJIBAN JANGKA PENDEK				
Utang kepada Pihak Ketiga	184,730,885	260,049,483	(75,318,598)	(28.96)
JUMLAH KEWAJIBAN JANGKA PENDEK	184,730,885	260,049,483	(75,318,598)	(28.96)
JUMLAH KEWAJIBAN	184,730,885	260,049,483	(75,318,598)	(28.96)
EKUITAS				
EKUITAS				
Ekuitas	330,973,559,854	336,828,407,921	(5,854,848,067)	(1.74)
JUMLAH EKUITAS	330,973,559,854	336,828,407,921	(5,854,848,067)	(1.74)
JUMLAH EKUITAS	330,973,559,854	336,828,407,921	(5,854,848,067)	(1.74)
JUMLAH KEWAJIBAN DAN EKUITAS	331,158,290,739	337,088,457,404	(5,930,166,665)	(1.76)

LAPORAN OPERASIONAL - BLU
TINGKAT SATUAN KERJA
UNTUK PERIODE YANG BERAKHIR 31 DESEMBER 2023 DAN 2022
(dalam rupiah)

KEMENTERIAN NEGARA/LEMBAGA : 032
ESELON I : 04
WILAYAH/PROVINSI : 0500
SATUAN KERJA : 567350
JENIS SATUAN KERJA : KD

KEMENTERIAN KELAUTAN DAN PERIKANAN
DITJEN PERIKANAN BUDIDAYA
JAWA TIMUR
BALAI PERIKANAN BUDIDAYA AIR PAYAU SITUBONDO

Kode Lap : LO.SATBLU
 Tanggal : 10/05/24 9:27 AM
 Halaman : 1
 Prg ID : lap_blu_lo_satker
 Tgl Data : 10/05/24 8:00 AM

URAIAN	2023	2022	KENAIKAN/ PENURUNAN	(%)
KEGIATAN OPERASIONAL	0	0	0	
PENDAPATAN OPERASIONAL	0	0	0	
Pendapatan Alokasi APBN	58,346,679,023	0	58,346,679,023	
Pendapatan Jasa Layanan dari Masyarakat	637,645,000	0	637,645,000	
Pendapatan Jasa Layanan dari Entitas Lain	0	0	0	
Pendapatan Hibah BLU	0	0	0	
Pendapatan Hasil Kerja Sama BLU	0	0	0	
Pendapatan BLU Lainnya	3,212,830,751	0	3,212,830,751	
JUMLAH PENDAPATAN OPERASIONAL	62,197,154,774	0	62,197,154,774	
JUMLAH PENDAPATAN	62,197,154,774	0	62,197,154,774	
BEBAN OPERASIONAL	0	0	0	
Beban Pegawai	12,306,211,610	13,687,395,154	(1,381,183,544)	(10.091)
Beban Persediaan	5,070,044,523	5,746,150,738	(676,106,215)	(11.766)
Beban Barang dan Jasa	7,851,548,175	7,052,797,704	798,750,471	11.325
Beban Pemeliharaan	2,192,878,481	790,139,701	1,402,738,780	177.53
Beban Perjalanan Dinas	3,273,438,688	1,263,894,600	2,009,544,088	158.996
Beban Barang untuk Dijual/Diserahkan kepada Masyarakat	29,809,138,299	15,737,142,210	14,071,996,089	89.419
Beban Bantuan Sosial	0	0	0	
Beban Penyusutan dan Amortisasi	11,171,263,906	12,564,483,615	(1,393,219,709)	(11.089)
Beban Penyisihan Piutang Tak Tertagih	0	0	0	
JUMLAH BEBAN OPERASIONAL	71,674,523,682	56,842,003,722	14,832,519,960	26.094
SURPLUS/DEFISIT DARI KEGIATAN OPERASIONAL	(9,477,368,908)	(56,842,003,722)	47,364,634,814	(83.327)
KEGIATAN NON OPERASIONAL	0	0	0	
Surplus/Defisit Pelepasan Aset Non Lancar	(7,713,611,604)	(14,034,768,520)	6,321,156,916	(45.039)
Pendapatan Pelepasan Aset Non Lancar	665,257,555	0	665,257,555	
Beban Pelepasan Aset Non Lancar	8,378,869,159	14,034,768,520	(5,655,899,361)	(40.299)
Surplus/Defisit dari Kegiatan Non Operasional Lainnya	11,365,943,395	22,480,929,656	(11,114,986,261)	(49.442)
Pendapatan Kegiatan Non Operasional Lainnya	13,556,133,106	22,480,929,656	(8,924,796,550)	(39.699)
Beban Kegiatan Non Operasional Lainnya	2,190,189,711	0	2,190,189,711	
JUMLAH SURPLUS/DEFISIT DARI KEGIATAN NON OPERASIONAL	3,652,331,791	8,446,161,136	(4,793,829,345)	(56.757)
SURPLUS/DEFISIT - LO	(5,825,037,117)	(48,395,842,586)	42,570,805,469	(87.964)

LAPORAN PERUBAHAN EKUITAS - BLU
TINGKAT SATKER
UNTUK PERIODE YANG BERAKHIR 31 DESEMBER 2023 DAN 2022
(dalam rupiah)



KEMENTERIAN NEGARA/LEMBAGA : 032 **KEMENTERIAN KELAUTAN DAN PERIKANAN**
ESELON I : 04 **DITJEN PERIKANAN BUDIDAYA**
WILAYAH/PROVINSI : 0500 **JAWA TIMUR**
JENIS SATUAN KERJA : KD
SATUAN KERJA : 567350 **BALAI PERIKANAN BUDIDAYA AIR PAYAU SITUBONDO**

Tgl Data : 10/05/24 7:57 AM
Kode Lap : LPE.BLU.STK
Tanggal : 10/05/24 9:27 AM
Halaman : 1
Prg ID : lap_blu_lpe_satker

URAIAN	2023	2022	KENAIKAN/ PENURUNAN	(%)
EKUITAS AWAL	336,828,407,921	350,838,562,242	(14,010,154,321)	-
SURPLUS/DEFISIT-LO	(5,825,037,117)	(48,395,842,586)	42,570,805,469	-
DAMPAK KUMULATIF PERUBAHAN KEBIJAKAN AKUNTANSI	0	0	0	-
KOREKSI YANG MENAMBAH/MENGURANGI EKUITAS	0	415,391,402	(415,391,402)	-
PENYESUAIAN NILAI ASET	0	0	0	-
KOREKSI NILAI PERSEDIAAN	0	0	0	-
KOREKSI ATAS REKLASIFIKASI	0	0	0	-
SELISIH REVALUASI ASET	0	0	0	-
KOREKSI NILAI ASET NON REVALUASI	0	415,172,212	(415,172,212)	-
LAIN-LAIN	0	219,190	(219,190)	-
TRANSAKSI ANTAR ENTITAS	(29,810,950)	33,970,296,863	(34,000,107,813)	-
KENAIKAN/PENURUNAN EKUITAS	(5,854,848,067)	(14,010,154,321)	8,155,306,254	-
EKUITAS AKHIR	330,973,559,854	336,828,407,921	(5,854,848,067)	-

LAPORAN ARUS KAS
SATUAN KERJA BADAN LAYANAN UMUM
UNTUK PERIODE YANG BERAKHIR 31 DESEMBER 2023 DAN 2022
(dalam rupiah)



KEMENTERIAN NEGARA/LEMBAGA : 032
ESELON I : 04
WILAYAH/PROVINSI :
SATUAN KERJA : 567350
JENIS SATUAN KERJA : KD

KEMENTERIAN KELAUTAN DAN PERIKANAN
DITJEN PERIKANAN BUDIDAYA
BA(032) ES1(04) JAWA TIMUR
BALAI PERIKANAN BUDIDAYA AIR PAYAU SITUBONDO

Kode Lap : LAK.SAT
 Tanggal : 10/05/24 9:27 AM
 Halaman : 1
 Prg ID : lap_lak_satker
 Tgl Data : 10/05/24 9:05 AM

URAIAN	2023	2022	KENAIKAN/ PENURUNAN	(%)
AKTIVITAS OPERASI	0	0	0	0
ARUS MASUK KAS OPERASI	0	0	0	0
Pendapatan dari Alokasi APBN	58,346,679,023	0	58,346,679,023	0
Pendapatan dari Jasa Layanan kepada Masyarakat	637,645,000	0	637,645,000	0
Pendapatan dari Jasa Layanan kepada Entitas Lain	0	0	0	0
Pendapatan dari Hasil Kerja Sama	0	0	0	0
Pendapatan dari Hibah	0	0	0	0
Pendapatan Usaha Lainnya	3,212,830,751	0	3,212,830,751	0
Pendapatan dari Pengembalian Belanja BLU TAYL	0	0	0	0
Pendapatan PNBP Umum	1,524,932,156	0	1,524,932,156	0
JUMLAH ARUS MASUK KAS OPERASI	63,722,086,930	0	63,722,086,930	0
ARUS KELUAR KAS OPERASI	0	0	0	0
Pembayaran Pegawai	(12,306,211,610)	0	(12,306,211,610)	0
Pembayaran Barang	(4,188,571,100)	0	(4,188,571,100)	0
Pembayaran Jasa	(3,738,295,673)	0	(3,738,295,673)	0
Pembayaran Barang Menghasilkan Persediaan	(5,803,473,298)	0	(5,803,473,298)	0
Pembayaran Pemeliharaan	(2,038,726,184)	0	(2,038,726,184)	0
Pembayaran Perjalanan Dinas	(3,273,438,688)	0	(3,273,438,688)	0
Pembayaran Barang dan Jasa Kekhususan BLU	0	0	0	0
Pembayaran Bantuan Sosial	0	0	0	0
Pembayaran Barang untuk Dijual/Diserahkan kepada Masyarakat	(26,175,801,589)	0	(26,175,801,589)	0
Pembayaran Pengembalian Pendapatan BLU TAYL	0	0	0	0
Penyetoran PNBP ke Kas Negara	(2,190,189,711)	0	(2,190,189,711)	0
JUMLAH ARUS KELUAR KAS OPERASI	(59,714,707,853)	0	(59,714,707,853)	0
ARUS KAS BERSIH DARI AKTIVITAS OPERASI	4,007,379,077	0	4,007,379,077	0
AKTIVITAS INVESTASI	0	0	0	0
ARUS MASUK KAS INVESTASI	0	0	0	0
Penjualan atas Tanah	0	0	0	0
Penjualan atas Peralatan dan Mesin	665,257,555	0	665,257,555	0
Penjualan atas Gedung dan Bangunan	0	0	0	0
Penjualan atas Jalan, Irigasi, dan Jaringan	0	0	0	0

LAPORAN ARUS KAS
SATUAN KERJA BADAN LAYANAN UMUM
UNTUK PERIODE YANG BERAKHIR 31 DESEMBER 2023 DAN 2022
(dalam rupiah)



KEMENTERIAN NEGARA/LEMBAGA : 032
ESELON I : 04
WILAYAH/PROVINSI :
SATUAN KERJA : 567350
JENIS SATUAN KERJA : KD

KEMENTERIAN KELAUTAN DAN PERIKANAN
DITJEN PERIKANAN BUDIDAYA
BA(032) ES1(04) JAWA TIMUR
BALAI PERIKANAN BUDIDAYA AIR PAYAU SITUBONDO

Kode Lap : LAK.SAT
Tanggal : 10/05/24 9:27 AM
Halaman : 2
Prg ID : lap_lak_satker
Tgl Data : 10/05/24 9:05 AM

URAIAN	2023	2022	KENAIKAN/ PENURUNAN	(%)
Penjualan atas Aset Tetap Lainnya/Aset Lainnya	0	0	0	0
Penerimaan Kembali Investasi yang Berasal dari APBN (BA BUN Investasi)	0	0	0	0
JUMLAH ARUS MASUK KAS INVESTASI	665,257,555	0	665,257,555	0
ARUS KELUAR KAS INVESTASI	0	0	0	0
Perolehan atas Tanah	0	0	0	0
Perolehan atas Peralatan dan Mesin	(1,311,439,500)	0	(1,311,439,500)	0
Perolehan atas Gedung dan Bangunan	(654,010,000)	0	(654,010,000)	0
Perolehan atas Jalan, Irigasi, dan Jaringan	0	0	0	0
Perolehan atas Aset Tetap Lainnya/ Aset Lainnya	0	0	0	0
Pengeluaran Investasi yang Berasal dari APBN (BA BUN Investasi)	0	0	0	0
JUMLAH ARUS KELUAR KAS INVESTASI	(1,965,449,500)	0	(1,965,449,500)	0
ARUS KAS BERSIH DARI AKTIVITAS INVESTASI	(1,300,191,945)	0	(1,300,191,945)	0
AKTIVITAS PENDANAAN	0	0	0	0
ARUS MASUK KAS PENDANAAN	0	0	0	0
Penerimaan Pembiayaan Investasi yang Berasal dari APBN (BA BUN Investasi)	0	0	0	0
Penerimaan Pengembalian Setoran ke Kas Negara	0	0	0	0
JUMLAH ARUS MASUK KAS PENDANAAN	0	0	0	0
ARUS KELUAR KAS PENDANAAN	0	0	0	0
Penyetoran ke Kas Negara	0	0	0	0
Pengeluaran atas Pengembalian Pembiayaan Investasi yang Berasal dari APBN (BA BUN Investasi)	0	0	0	0
JUMLAH ARUS KELUAR KAS PENDANAAN	0	0	0	0
ARUS KAS BERSIH DARI AKTIVITAS PENDANAAN	0	0	0	0
AKTIVITAS TRANSITORIS	0	0	0	0
ARUS MASUK KAS TRANSITORIS	0	0	0	0
Penerimaan Perhitungan Pihak Ketiga	0	0	0	0
Penerimaan atas transfer masuk Kas BLU dari BLU lain	0	0	0	0
JUMLAH ARUS MASUK KAS TRANSITORIS	0	0	0	0
ARUS KELUAR KAS TRANSITORIS	0	0	0	0
Pengeluaran Perhitungan Pihak Ketiga	0	0	0	0
Pengeluaran atas transfer keluar Kas BLU kepada BLU lain	0	0	0	0
JUMLAH ARUS KELUAR KAS TRANSITORIS	0	0	0	0

LAPORAN ARUS KAS
SATUAN KERJA BADAN LAYANAN UMUM
UNTUK PERIODE YANG BERAKHIR 31 DESEMBER 2023 DAN 2022
(dalam rupiah)



KEMENTERIAN NEGARA/LEMBAGA : 032
ESELON I : 04
WILAYAH/PROVINSI :
SATUAN KERJA : 567350
JENIS SATUAN KERJA : KD

KEMENTERIAN KELAUTAN DAN PERIKANAN
DITJEN PERIKANAN BUDIDAYA
BA(032) ES1(04) JAWA TIMUR
BALAI PERIKANAN BUDIDAYA AIR PAYAU SITUBONDO

Kode Lap : LAK.SAT
Tanggal : 10/05/24 9:27 AM
Halaman : 3
Prg ID : lap_lak_satker
Tgl Data : 10/05/24 9:05 AM

URAIAN	2023	2022	KENAIKAN/ PENURUNAN	(%)
ARUS KAS BERSIH DARI AKTIVITAS TRANSITORIS	0	0	0	0
KENAIKAN/PENURUNAN KAS	2,707,187,132	0	2,707,187,132	0
Penyesuaian atas Selisih Kurs	0	0	0	0
Saldo Awal Kas	0	0	0	0
Koreksi Saldo Kas	0	0	0	0
SALDO AKHIR KAS	2,707,187,132	0	2,707,187,132	0
Rincian Saldo Akhir Kas antara lain :	0	0	0	0
Saldo Akhir Kas pada BLU	2,707,187,132	0	2,707,187,132	0
Saldo Akhir Kas Lainnya dan Setara Kas	0	0	0	0
Investasi Jangka Pendek BLU	0	0	0	0
Saldo Akhir Dana Kelolaan BLU	0	0	0	0
Saldo Akhir Kas BLU yang Dibatasi Penggunaannya	0	0	0	0
Jumlah Rincian Saldo	2,707,187,132	0	2,707,187,132	0
Rincian Lainnya Pos Kas di Neraca :	0	0	0	0
Saldo Akhir Kas pada BLU (yang belum disahkan)	0	0	0	0
Saldo Akhir Kas di Bendahara Pengeluaran	0	0	0	0

**LAPORAN PERUBAHAN SALDO ANGGARAN LEBIH
TINGKAT SATKER
UNTUK PERIODE YANG BERAKHIR 31 DESEMBER 2023 DAN 2022
(dalam rupiah)**



KEMENTERIAN NEGARA/LEMBAGA : 032 **KEMENTERIAN KELAUTAN DAN PERIKANAN**
ESELON I : 04 **DITJEN PERIKANAN BUDIDAYA**
WILAYAH/PROVINSI : 0500 **JAWA TIMUR**
JENIS SATUAN KERJA : KD
SATUAN KERJA : 567350 **BALAI PERIKANAN BUDIDAYA AIR PAYAU SITUBONDO**

Tgl Data : 10/05/24 7:57 AM
Kode Lap : LPSAL.SATKER
Tanggal : 10/05/24 9:27 AM
Halaman : 1
Prg ID : lap_lpsal_satker

URAIAN	2023	2022	KENAIKAN/ PENURUNAN	(%)
SALDO ANGGARAN LEBIH (SAL AWAL)	0	0	0	-
PENGUNAAN SAL	0	0	0	-
Sub Total	0	0	0	-
SISA LEBIH/KURANG PEMBIAYAAN ANGGARAN (SiLPA/SiKPA)	(53,449,302,180)	0	(53,449,302,180)	-
Penyesuaian SiLPA/SiKPA	0	0	0	-
Penyesuaian Transaksi BLU dengan BUN	56,156,489,312	0	56,156,489,312	-
Pendapatan Alokasi APBN	58,346,679,023	0	58,346,679,023	-
Penyetoran PNBK ke Kas Negara	(2,190,189,711)	0	(2,190,189,711)	-
Penyetoran Surplus BLU ke Kas Negara	0	0	0	-
Pengembalian Pendapatan BLU TAYL	0	0	0	-
Transaksi antar BLU	0	0	0	-
Sisa Lebih/Kurang Pembiayaan Anggaran (SiLPA/SiKPA) Setelah Penyesuaian	2,707,187,132	0	2,707,187,132	-
Sub Total	2,707,187,132	0	2,707,187,132	-
Koreksi Kesalahan Pembukuan Tahun Sebelumnya	0	0	0	-
Lain-lain	0	0	0	-
Saldo Anggaran Lebih Akhir	2,707,187,132	0	2,707,187,132	-

NERACA PERCOBAAN - BLU
TINGKAT SATUAN KERJA
 PER 2023
 (DALAM RUPIAH)



KEMENTERIAN NEGARA/LEMBAGA : 032
UNIT ORGANISASI : 04
WILAYAH/PROVINSI : 0500
SATUAN KERJA : 567350

KEMENTERIAN KELAUTAN DAN PERIKANAN
DITJEN PERIKANAN BUDIDAYA
JAWA TIMUR
BALAI PERIKANAN BUDIDAYA AIR PAYAU SITUBONDO

Tgl Data 10/05/24 7:54 AM
 Tgl. Cetak 10/05/2024 9:27 AM
 lap_blu_neraca_percobaan_akrual_satker

KODE TRN	KODE AKUN	NAMA AKUN	DEBET	KREDIT
1	2	3	4	5
0.0	111611	Kas di Bendahara Pengeluaran	0	0
0.0	111613	Kas di Bendahara Pengeluaran TUP	0	0
0.0	111821	Kas Lainnya di Bendahara Pengeluaran	0	0
0.0	111911	Kas dan Bank - BLU	2,707,187,132	0
0.0	111914	Kas dan Bank BLU Belum Disahkan	0	0
0.0	117111	Barang Konsumsi	632,976,125	0
0.0	117113	Bahan untuk Pemeliharaan	42,668,097	0
0.0	117114	Suku Cadang	195,775,910	0
0.0	117122	Tanah Bangunan untuk dijual atau diserahkan kepada Masyarakat	0	0
0.0	117123	Hewan dan Tanaman untuk dijual atau diserahkan kepada Masyarakat	650,473,550	0
0.0	117124	Peralatan dan Mesin untuk dijual atau diserahkan kepada Masyarakat	0	0
0.0	117126	Aset Tetap Lainnya untuk diserahkan kepada Masyarakat	0	0
0.0	117128	Barang Persediaan Lainnya untuk Dijual/Diserahkan ke Masyarakat	22,650,000	0
0.0	117131	Bahan Baku	881,939,999	0
0.0	117199	Persediaan Lainnya	362,655,340	0
0.0	131111	Tanah	102,353,116,000	0
0.0	132111	Peralatan dan Mesin	58,055,937,679	0
0.0	133111	Gedung dan Bangunan	237,555,433,535	0
0.0	134111	Jalan dan Jembatan	565,171,869	0
0.0	134112	Irigasi	189,636,979,605	0
0.0	134113	Jaringan	1,764,543,366	0
0.0	135121	Aset Tetap Lainnya	14,093,000	0
0.0	136111	Konstruksi Dalam pengerjaan	84,617,500	0
0.0	137111	Akumulasi Penyusutan Peralatan dan Mesin	0	49,027,715,769
0.0	137211	Akumulasi Penyusutan Gedung dan Bangunan	0	37,937,055,400
0.0	137311	Akumulasi Penyusutan Jalan dan Jembatan	0	531,904,643
0.0	137312	Akumulasi Penyusutan Irigasi	0	177,366,857,875
0.0	137313	Akumulasi Penyusutan Jaringan	0	271,448,591
0.0	166112	Aset Tetap yang tidak digunakan dalam operasi pemerintahan	4,796,674,321	0
0.0	169122	Akumulasi Penyusutan Aset Tetap yang Tidak Digunakan dalam Operasi Pemerintahan	0	4,029,620,011
0.0	212111	Beban pegawai yang masih harus dibayar	0	0
0.0	212112	Beban barang yang masih harus dibayar	0	184,730,885
0.0	212113	Beban modal yang masih harus dibayar	0	0
0.0	212191	Utang kepada Pihak Ketiga Lainnya	0	0
0.0	218111	Utang Yang Belum Diterima Tagihannya	0	0
0.0	219511	Uang Muka dari KPPN	0	0
0.0	313211	Transfer Keluar	61,220,950	0
0.0	313221	Transfer Masuk	0	31,410,000

NERACA PERCOBAAN - BLU
TINGKAT SATUAN KERJA
 PER 2023
 (DALAM RUPIAH)



KEMENTERIAN NEGARA/LEMBAGA : 032
UNIT ORGANISASI : 04
WILAYAH/PROVINSI : 0500
SATUAN KERJA : 567350

KEMENTERIAN KELAUTAN DAN PERIKANAN
DITJEN PERIKANAN BUDIDAYA
JAWA TIMUR
BALAI PERIKANAN BUDIDAYA AIR PAYAU SITUBONDO

Tgl Data 10/05/24 7:54 AM

Tgl. Cetak 10/05/2024 9:27 AM

lap_blu_neraca_percobaan_akrual_satker

KODE TRN	KODE AKUN	NAMA AKUN	DEBET	KREDIT
1	2	3	4	5
0.0	391111	Ekuitas	0	336,828,407,921
0.0	391116	Koreksi Nilai Aset Tetap Non Revaluasi	0	0
3.0	424119	Pendapatan Jasa Penyediaan Barang dan Jasa Lainnya	0	637,645,000
3.0	424411	Pendapatan dari Alokasi APBN	0	58,359,027,453
3.1	424411	Pengembalian Pendapatan dari Alokasi APBN	12,348,430	0
3.0	424911	Pendapatan Jasa Layanan Perbankan BLU	0	16,843,875
3.0	424919	Pendapatan Lain-lain BLU	0	3,169,606,576
3.0	424922	Pendapatan BLU Lainnya dari Sewa Gedung	0	26,380,300
3.0	425112	Pendapatan Penjualan Hasil Pertanian, Perkebunan, Peternakan dan Budidaya	0	621,221,770
3.0	425122	Pendapatan dari Penjualan Peralatan dan Mesin	0	665,257,555
3.0	425131	Pendapatan Sewa Tanah, Gedung, dan Bangunan	0	24,715,834
3.0	425151	Pendapatan Penggunaan Sarana dan Prasarana sesuai dengan Tusi	0	720,000
3.0	425289	Pendapatan Pengujian, Sertifikasi, Kalibrasi, dan Standardisasi Lainnya	0	1,129,374,000
3.1	425289	Pengembalian Pendapatan Pengujian, Sertifikasi, Kalibrasi, dan Standardisasi Lainnya	307,775,000	0
3.0	425811	Pendapatan Denda Penyelesaian Pekerjaan Pemerintah	0	49,720,044
3.0	425911	Penerimaan Kembali Beban Pegawai Tahun Anggaran Yang Lalu	0	6,955,508
3.0	491429	Pendapatan Perolehan Aset Lainnya	0	12,031,200,950
3.0	511111	Beban Gaji Pokok PNS	4,366,685,400	0
3.1	511111	Pengembalian Beban Gaji Pokok PNS	0	121,400
3.0	511119	Beban Pembulatan Gaji PNS	57,341	0
3.1	511119	Pengembalian Beban Pembulatan Gaji PNS	0	230
3.0	511121	Beban Tunj. Suami/Istri PNS	340,953,260	0
3.0	511122	Beban Tunj. Anak PNS	108,631,208	0
3.0	511123	Beban Tunj. Struktural PNS	32,760,000	0
3.0	511124	Beban Tunj. Fungsional PNS	343,020,000	0
3.1	511124	Pengembalian Beban Tunj. Fungsional PNS	0	9,950,000
3.0	511125	Beban Tunj. PPh PNS	15,802,803	0
3.0	511126	Beban Tunj. Beras PNS	254,918,400	0
3.0	511129	Beban Uang Makan PNS	640,504,000	0
3.0	511151	Beban Tunjangan Umum PNS	81,315,000	0
3.0	511611	Beban Gaji Pokok PPPK	44,497,500	0
3.0	511619	Beban Pembulatan Gaji PPPK	1,040	0
3.0	511621	Beban Tunjangan Suami/Istri PPPK	1,483,250	0
3.0	511622	Beban Tunjangan Anak PPPK	296,650	0
3.0	511624	Beban Tunjangan Fungsional PPPK	6,540,000	0
3.0	511625	Beban Tunjangan Beras PPPK	1,810,500	0
3.0	511628	Beban Uang Makan PPPK	5,402,000	0
3.0	512411	Beban Pegawai (Tunjangan Khusus/Kegiatan/Kinerja)	5,997,661,573	0

NERACA PERCOBAAN - BLU
TINGKAT SATUAN KERJA
 PER 2023
 (DALAM RUPIAH)



KEMENTERIAN NEGARA/LEMBAGA : 032
UNIT ORGANISASI : 04
WILAYAH/PROVINSI : 0500
SATUAN KERJA : 567350

KEMENTERIAN KELAUTAN DAN PERIKANAN
DITJEN PERIKANAN BUDIDAYA
JAWA TIMUR
BALAI PERIKANAN BUDIDAYA AIR PAYAU SITUBONDO

Tgl Data 10/05/24 7:54 AM

Tgl. Cetak 10/05/2024 9:27 AM

lap_blu_neraca_percobaan_akrual_satker

KODE TRN	KODE AKUN	NAMA AKUN	DEBET	KREDIT
1	2	3	4	5
3.1	512411	Pengembalian Beban Pegawai (Tunjangan Khusus/Kegiatan/Kinerja)	0	2,276,800
3.0	512414	Beban Pegawai Tunjangan Khusus/Kegiatan/Kinerja PPPK	76,220,115	0
3.0	521111	Beban Keperluan Perkantoran	2,402,937,666	0
3.0	521114	Beban Pengiriman Surat Dinas Pos Pusat	1,843,900	0
3.0	521115	Beban Honor Operasional Satuan Kerja	204,720,000	0
3.0	521119	Beban Barang Operasional Lainnya	171,946,104	0
3.0	521211	Beban Bahan	340,285,650	0
3.0	521213	Beban Honor Output Kegiatan	713,680,000	0
3.0	521219	Beban Barang Non Operasional Lainnya	319,080,780	0
3.0	522111	Beban Langganan Listrik	2,974,958,258	0
3.0	522112	Beban Langganan Telepon	57,038,467	0
3.0	522113	Beban Langganan Air	728,400	0
3.0	522119	Beban Langganan Daya dan Jasa Lainnya	80,312,450	0
3.0	522141	Beban Sewa	16,500,000	0
3.0	522151	Beban Jasa Profesi	42,000,000	0
3.0	522191	Beban Jasa Lainnya	491,439,500	0
3.0	523111	Beban Pemeliharaan Gedung dan Bangunan	1,054,950,000	0
3.0	523121	Beban Pemeliharaan Peralatan dan Mesin	925,254,984	0
3.0	524111	Beban Perjalanan Dinas Biasa	2,612,088,464	0
3.0	524114	Beban Perjalanan Dinas Paket Meeting Dalam Kota	79,200,000	0
3.0	524119	Beban Perjalanan Dinas Paket Meeting Luar Kota	582,150,224	0
3.0	525112	Beban Barang	34,077,000	0
3.0	525114	Beban Pemeliharaan	58,521,200	0
3.0	591111	Beban Penyusutan Peralatan dan Mesin	4,003,084,266	0
3.0	591211	Beban Penyusutan Gedung dan Bangunan	6,396,390,138	0
3.0	591311	Beban Penyusutan Jalan dan Jembatan	2,080,094	0
3.0	591312	Beban Penyusutan Irigasi	672,387,300	0
3.0	591313	Beban Penyusutan Jaringan	45,806,778	0
3.0	592222	Beban Penyusutan Penyusutan Aset Tetap yang Tidak Digunakan dalam Operasional Pemerintah	51,515,330	0
3.0	593111	Beban Persediaan konsumsi	3,702,705,255	0
3.0	593113	Beban Persediaan bahan untuk pemeliharaan	32,816,647	0
3.0	593114	Beban Persediaan suku cadang	121,335,650	0
3.0	593122	Beban Persediaan tanah bangunan untuk dijual atau diserahkan kepada Masyarakat	16,870,471,534	0
3.0	593123	Beban Persediaan hewan dan tanaman untuk dijual atau diserahkan kepada Masyarakat	3,628,185,710	0
3.0	593124	Beban Persediaan Peralatan dan mesin untuk dijual atau diserahkan kepada Masyarakat	3,385,939,300	0
3.0	593126	Beban Persediaan Aset Tetap Lainnya untuk diserahkan kepada Masyarakat	49,950,000	0
3.0	593128	Beban Barang Persediaan Lainnya untuk Dijual/Diserahkan ke Masyarakat	5,874,591,755	0

NERACA PERCOBAAN - BLU
TINGKAT SATUAN KERJA
PER 2023
(DALAM RUPIAH)



KEMENTERIAN NEGARA/LEMBAGA : 032
UNIT ORGANISASI : 04
WILAYAH/PROVINSI : 0500
SATUAN KERJA : 567350

KEMENTERIAN KELAUTAN DAN PERIKANAN
DITJEN PERIKANAN BUDIDAYA
JAWA TIMUR
BALAI PERIKANAN BUDIDAYA AIR PAYAU SITUBONDO

Tgl Data 10/05/24 7:54 AM

Tgl. Cetak 10/05/2024 9:27 AM

lap_blu_neraca_percobaan_akrual_satker

KODE TRN	KODE AKUN	NAMA AKUN	DEBET	KREDIT
1	2	3	4	5
3.0	593131	Beban Persediaan bahan baku	1,290,033,668	0
3.0	593149	Beban persediaan lainnya	77,305,600	0
3.0	596111	Kerugian Pelepasan Aset	8,378,869,159	0
3.0	596511	Penyetoran PNBPN oleh BLU ke Kas Negara	2,497,964,711	0
3.1	596511	Pengembalian Penyetoran PNBPN oleh BLU ke Kas Negara	0	307,775,000
JUMLAH			683,267,943,390	683,267,943,390

NERACA PERCOBAAN - BLU
TINGKAT SATUAN KERJA
 PER 2023
 (DALAM RUPIAH)



KEMENTERIAN NEGARA/LEMBAGA : 032
UNIT ORGANISASI : 04
WILAYAH/PROVINSI : 0500
SATUAN KERJA : 567350

KEMENTERIAN KELAUTAN DAN PERIKANAN
DITJEN PERIKANAN BUDIDAYA
JAWA TIMUR
BALAI PERIKANAN BUDIDAYA AIR PAYAU SITUBONDO

Tgl Data 10/05/24 7:54 AM

Tgl. Cetak 10/05/2024 9:28 AM

lap_blu_neraca_percobaan_kas_satker

KODE TRN	KODE AKUN	NAMA AKUN	DEBET	KREDIT
1	2	3	4	5
0.0	313111	Ditagihkan ke Entitas Lain	0	1,143,288,619
0.0	313121	Diterima dari Entitas Lain	3,850,475,751	0
3.0	424119	Pendapatan Jasa Penyediaan Barang dan Jasa Lainnya	0	637,645,000
3.0	424411	Pendapatan dari Alokasi APBN	0	58,359,027,453
3.1	424411	Pengembalian Pendapatan dari Alokasi APBN	12,348,430	0
3.0	424911	Pendapatan Jasa Layanan Perbankan BLU	0	16,843,875
3.0	424919	Pendapatan Lain-lain BLU	0	3,169,606,576
3.0	424922	Pendapatan BLU Lainnya dari Sewa Gedung	0	26,380,300
3.0	425112	Pendapatan Penjualan Hasil Pertanian, Perkebunan, Peternakan dan Budidaya	0	621,221,770
3.0	425122	Pendapatan dari Penjualan Peralatan dan Mesin	0	665,257,555
3.0	425131	Pendapatan Sewa Tanah, Gedung, dan Bangunan	0	24,715,834
3.0	425151	Pendapatan Penggunaan Sarana dan Prasarana sesuai dengan Tusi	0	720,000
3.0	425289	Pendapatan Pengujian, Sertifikasi, Kalibrasi, dan Standardisasi Lainnya	0	1,129,374,000
3.1	425289	Pengembalian Pendapatan Pengujian, Sertifikasi, Kalibrasi, dan Standardisasi Lainnya	307,775,000	0
3.0	425811	Pendapatan Denda Penyelesaian Pekerjaan Pemerintah	0	49,720,044
3.0	425911	Penerimaan Kembali Belanja Pegawai Tahun Anggaran Yang Lalu	0	6,955,508
3.0	511111	Belanja Gaji Pokok PNS	4,366,685,400	0
3.1	511111	Pengembalian Belanja Gaji Pokok PNS	0	121,400
3.0	511119	Belanja Pembulatan Gaji PNS	57,341	0
3.1	511119	Pengembalian Belanja Pembulatan Gaji PNS	0	230
3.0	511121	Belanja Tunj. Suami/Istri PNS	340,953,260	0
3.0	511122	Belanja Tunj. Anak PNS	108,631,208	0
3.0	511123	Belanja Tunj. Struktural PNS	32,760,000	0
3.0	511124	Belanja Tunj. Fungsional PNS	343,020,000	0
3.1	511124	Pengembalian Belanja Tunj. Fungsional PNS	0	9,950,000
3.0	511125	Belanja Tunj. PPh PNS	15,802,803	0
3.0	511126	Belanja Tunj. Beras PNS	254,918,400	0
3.0	511129	Belanja Uang Makan PNS	640,504,000	0
3.0	511151	Belanja Tunjangan Umum PNS	81,315,000	0
3.0	511611	Belanja Gaji Pokok PPPK	44,497,500	0
3.0	511619	Belanja Pembulatan Gaji PPPK	1,040	0
3.0	511621	Belanja Tunjangan Suami/Istri PPPK	1,483,250	0
3.0	511622	Belanja Tunjangan Anak PPPK	296,650	0
3.0	511624	Belanja Tunjangan Fungsional PPPK	6,540,000	0
3.0	511625	Belanja Tunjangan Beras PPPK	1,810,500	0
3.0	511628	Belanja Uang Makan PPPK	5,402,000	0
3.0	512411	Belanja Pegawai (Tunjangan Khusus/Kegiatan/Kinerja)	5,997,661,573	0
3.1	512411	Pengembalian Belanja Pegawai (Tunjangan	0	2,276,800

NERACA PERCOBAAN - BLU
TINGKAT SATUAN KERJA
PER 2023
(DALAM RUPIAH)



KEMENTERIAN NEGARA/LEMBAGA : 032
UNIT ORGANISASI : 04
WILAYAH/PROVINSI : 0500
SATUAN KERJA : 567350

KEMENTERIAN KELAUTAN DAN PERIKANAN
DITJEN PERIKANAN BUDIDAYA
JAWA TIMUR
BALAI PERIKANAN BUDIDAYA AIR PAYAU SITUBONDO

Tgl Data 10/05/24 7:54 AM

Tgl. Cetak 10/05/2024 9:28 AM

lap_blu_neraca_percobaan_kas_satker

KODE TRN	KODE AKUN	NAMA AKUN	DEBET	KREDIT
1	2	3	4	5
		Khusus/Kegiatan/Kinerja)		
3.0	512414	Belanja Pegawai Tunjangan Khusus/Kegiatan/Kinerja PPPK	76,220,115	0
3.0	521111	Belanja Keperluan Perkantoran	2,402,937,666	0
3.0	521114	Belanja Pengiriman Surat Dinas Pos Pusat	1,843,900	0
3.0	521115	Belanja Honor Operasional Satuan Kerja	204,720,000	0
3.0	521119	Belanja Barang Operasional Lainnya	171,946,104	0
3.0	521211	Belanja Bahan	340,285,650	0
3.0	521213	Belanja Honor Output Kegiatan	713,680,000	0
3.0	521219	Belanja Barang Non Operasional Lainnya	319,080,780	0
3.0	521811	Belanja Barang Persediaan Barang Konsumsi	4,600,743,729	0
3.0	521821	Belanja Barang Persediaan bahan baku	160,689,150	0
3.0	522111	Belanja Langganan Listrik	3,050,525,689	0
3.0	522112	Belanja Langganan Telepon	56,728,934	0
3.0	522113	Belanja Langganan Air	789,100	0
3.0	522119	Belanja Langganan Daya dan Jasa Lainnya	80,312,450	0
3.0	522141	Belanja Sewa	16,500,000	0
3.0	522151	Belanja Jasa Profesi	42,000,000	0
3.0	522191	Belanja Jasa Lainnya	491,439,500	0
3.0	523111	Belanja Pemeliharaan Gedung dan Bangunan	1,054,950,000	0
3.0	523121	Belanja Pemeliharaan Peralatan dan Mesin	925,254,984	0
3.0	524111	Belanja Perjalanan Dinas Biasa	2,612,088,464	0
3.0	524114	Belanja Perjalanan Dinas Paket Meeting Dalam Kota	79,200,000	0
3.0	524119	Belanja Perjalanan Dinas Paket Meeting Luar Kota	582,150,224	0
3.0	525112	Belanja Barang	34,077,000	0
3.0	525114	Belanja Pemeliharaan	58,521,200	0
3.0	525121	Belanja Barang Persediaan Barang Konsumsi - BLU	619,625,919	0
3.0	525126	Belanja Barang Persediaan Bahan Baku untuk Proses Produksi - BLU	422,414,500	0
3.0	526112	Belanja Peralatan Dan Mesin Untuk Diserahkan Kepada Masyarakat/Pemda	3,315,589,300	0
3.0	526113	Belanja Gedung Dan Bangunan Untuk Diserahkan Kepada Masyarakat/Pemda	4,075,667,534	0
3.0	526115	Belanja Barang Fisik Lainnya Untuk Diserahkan Kepada Masyarakat/Pemda	16,158,255,955	0
3.0	526311	Belanja Barang Bantuan Lainnya Untuk Diserahkan Kepada Masyarakat/Pemda	2,626,288,800	0
3.0	532111	Belanja Modal Peralatan dan Mesin	1,302,789,500	0
3.0	533121	Belanja Penambahan Nilai Gedung dan Bangunan	654,010,000	0
3.0	537112	Belanja Modal Peralatan dan Mesin - BLU	8,650,000	0
3.0	596511	Penyetoran PNBPN oleh BLU ke Kas Negara	2,497,964,711	0
3.1	596511	Pengembalian Penyetoran PNBPN oleh BLU ke Kas Negara	0	307,775,000
JUMLAH			66,170,879,964	66,170,879,964

**LAPORAN REALISASI ANGGARAN BELANJA
TINGKAT SATUAN KERJA
UNTUK PERIODE YANG BERAKHIR 31 DESEMBER 2023**



KEMENTERIAN NEGARA/LEMBAGA : 032
ESELON I : 04
WILAYAH/PROVINSI : 0500
SATUAN KERJA : 567350
JENIS SATUAN KERJA : KD

KEMENTERIAN KELAUTAN DAN PERIKANAN
DITJEN PERIKANAN BUDIDAYA
JAWA TIMUR
BALAI PERIKANAN BUDIDAYA AIR PAYAU SITUBONDO

Kode Lap : LRA.B.S.2
Tanggal : 10/05/24 10:06 AM
Halaman : 1
Prg ID : lap_lra_bel_akun_satker
Tgl Data : 10/5/24 7:37 AM

KODE	URAIAN	ANGGARAN SEMULA	ANGGARAN SETELAH REVISI	REALISASI BELANJA			% REALISASI ANGGARAN	SISA ANGGARAN
				BELANJA	PENGEMBALIAN BELANJA	BELANJA NETTO		
1	2	3	4	5	6	7=5-6	8=5/4	9=4-7
51	BELANJA PEGAWAI							
5111	Belanja Gaji dan Tunjangan PNS							
511111	Belanja Gaji Pokok PNS	4,678,101,000	4,370,224,000	4,366,685,400	121,400	4,366,564,000	99.92	3,660,000
511119	Belanja Pembulatan Gaji PNS	70,000	72,000	57,341	230	57,111	79.64	14,889
511121	Belanja Tunj. Suami/Istri PNS	401,672,000	341,672,000	340,953,260	0	340,953,260	99.79	718,740
511122	Belanja Tunj. Anak PNS	110,535,000	109,035,000	108,631,208	0	108,631,208	99.63	403,792
511123	Belanja Tunj. Struktural PNS	32,760,000	32,760,000	32,760,000	0	32,760,000	100	0
511124	Belanja Tunj. Fungsional PNS	457,682,000	344,182,000	343,020,000	9,950,000	333,070,000	99.66	11,112,000
511125	Belanja Tunj. PPh PNS	17,360,000	15,880,000	15,802,803	0	15,802,803	99.51	77,197
511126	Belanja Tunj. Beras PNS	300,000,000	255,000,000	254,918,400	0	254,918,400	99.97	81,600
511129	Belanja Uang Makan PNS	800,000,000	675,000,000	640,504,000	0	640,504,000	94.89	34,496,000
511151	Belanja Tunjangan Umum PNS	81,420,000	82,620,000	81,315,000	0	81,315,000	98.42	1,305,000
	JUMLAH SUB KELOMPOK BELANJA 5111	6,879,600,000	6,226,445,000	6,184,647,412	10,071,630	6,174,575,782	99.33	51,869,218
5116	Belanja Gaji dan Tunjangan PPPK							
511611	Belanja Gaji Pokok PPPK	0	45,000,000	44,497,500	0	44,497,500	98.88	502,500
511619	Belanja Pembulatan Gaji PPPK	0	5,000	1,040	0	1,040	20.8	3,960
511621	Belanja Tunjangan Suami/Istri PPPK	0	1,500,000	1,483,250	0	1,483,250	98.88	16,750
511622	Belanja Tunjangan Anak PPPK	0	400,000	296,650	0	296,650	74.16	103,350
511624	Belanja Tunjangan Fungsional PPPK	0	7,750,000	6,540,000	0	6,540,000	84.39	1,210,000
511625	Belanja Tunjangan Beras PPPK	0	2,000,000	1,810,500	0	1,810,500	90.53	189,500
511628	Belanja Uang Makan PPPK	0	10,000,000	5,402,000	0	5,402,000	54.02	4,598,000
	JUMLAH SUB KELOMPOK BELANJA 5116	0	66,655,000	60,030,940	0	60,030,940	90.06	6,624,060
5124	Belanja Tunj. Khusus & Belanja Pegawai Transito							
512411	Belanja Pegawai (Tunjangan Khusus/Kegiatan/Kinerja)	7,144,000,000	6,152,000,000	5,997,661,573	2,276,800	5,995,384,773	97.49	156,615,227
512414	Belanja Pegawai Tunjangan Khusus/Kegiatan/Kinerja PPPK	0	79,000,000	76,220,115	0	76,220,115	96.48	2,779,885
	JUMLAH SUB KELOMPOK BELANJA 5124	7,144,000,000	6,231,000,000	6,073,881,688	2,276,800	6,071,604,888	97.48	159,395,112
	JUMLAH KELOMPOK BELANJA 51	14,023,600,000	12,524,100,000	12,318,560,040	12,348,430	12,306,211,610	98.36	217,888,390
52	BELANJA BARANG							
5211	Belanja Barang Operasional							
521111	Belanja Keperluan Perkantoran	2,157,114,000	2,404,087,000	2,402,937,666	0	2,402,937,666	99.95	1,149,334
521114	Belanja Pengiriman Surat Dinas Pos Pusat	9,920,000	2,050,000	1,843,900	0	1,843,900	89.95	206,100
521115	Belanja Honor Operasional Satuan Kerja	223,800,000	204,720,000	204,720,000	0	204,720,000	100	0
521119	Belanja Barang Operasional Lainnya	195,552,000	172,552,000	171,946,104	0	171,946,104	99.65	605,896
	JUMLAH SUB KELOMPOK BELANJA 5211	2,586,386,000	2,783,409,000	2,781,447,670	0	2,781,447,670	99.93	1,961,330

**LAPORAN REALISASI ANGGARAN BELANJA
TINGKAT SATUAN KERJA
UNTUK PERIODE YANG BERAKHIR 31 DESEMBER 2023**



KEMENTERIAN NEGARA/LEMBAGA : 032
ESELON I : 04
WILAYAH/PROVINSI : 0500
SATUAN KERJA : 567350
JENIS SATUAN KERJA : KD

KEMENTERIAN KELAUTAN DAN PERIKANAN
DITJEN PERIKANAN BUDIDAYA
JAWA TIMUR
BALAI PERIKANAN BUDIDAYA AIR PAYAU SITUBONDO

Kode Lap : LRA.B.S.2
Tanggal : 10/05/24 10:06 AM
Halaman : 2
Prg ID : lap_lra_bel_akun_satker
Tgl Data : 10/5/24 7:37 AM

KODE	URAIAN	ANGGARAN SEMULA	ANGGARAN SETELAH REVISI	REALISASI BELANJA			% REALISASI ANGGARAN	SISA ANGGARAN
				BELANJA	PENGEMBALIAN BELANJA	BELANJA NETTO		
1	2	3	4	5	6	7=5-6	8=5/4	9=4-7
5212	Belanja Barang Non Operasional							
521211	Belanja Bahan	1,095,064,000	341,126,000	340,285,650	0	340,285,650	99.75	840,350
521213	Belanja Honor Output Kegiatan	871,460,000	713,680,000	713,680,000	0	713,680,000	100	0
521219	Belanja Barang Non Operasional Lainnya	74,500,000	323,927,000	319,080,780	0	319,080,780	98.5	4,846,220
	JUMLAH SUB KELOMPOK BELANJA 5212	2,041,024,000	1,378,733,000	1,373,046,430	0	1,373,046,430	99.59	5,686,570
5218	Belanja Barang Persediaan							
521811	Belanja Barang Persediaan Barang Konsumsi	5,648,089,000	4,611,516,000	4,600,743,729	0	4,600,743,729	99.77	10,772,271
521821	Belanja Barang Persediaan bahan baku	742,350,000	161,200,000	160,689,150	0	160,689,150	99.68	510,850
521822	Belanja Barang Persediaan barang dalam proses	317,209,000	0	0	0	0	0	0
521841	Belanja Barang Persediaan - Penanganan Pandemi COVID-19	13,000,000	0	0	0	0	0	0
	JUMLAH SUB KELOMPOK BELANJA 5218	6,720,648,000	4,772,716,000	4,761,432,879	0	4,761,432,879	99.76	11,283,121
5221	Belanja Jasa							
522111	Belanja Langganan Listrik	3,552,000,000	3,050,700,000	3,050,525,689	0	3,050,525,689	99.99	174,311
522112	Belanja Langganan Telepon	72,000,000	56,800,000	56,728,934	0	56,728,934	99.87	71,066
522113	Belanja Langganan Air	1,200,000	1,200,000	789,100	0	789,100	65.76	410,900
522119	Belanja Langganan Daya dan Jasa Lainnya	0	80,360,000	80,312,450	0	80,312,450	99.94	47,550
522141	Belanja Sewa	166,900,000	16,500,000	16,500,000	0	16,500,000	100	0
522151	Belanja Jasa Profesi	33,600,000	42,000,000	42,000,000	0	42,000,000	100	0
522191	Belanja Jasa Lainnya	430,871,000	493,429,000	491,439,500	0	491,439,500	99.6	1,989,500
	JUMLAH SUB KELOMPOK BELANJA 5221	4,256,571,000	3,740,989,000	3,738,295,673	0	3,738,295,673	99.93	2,693,327
5231	Belanja Pemeliharaan							
523111	Belanja Pemeliharaan Gedung dan Bangunan	119,170,000	1,055,410,000	1,054,950,000	0	1,054,950,000	99.96	460,000
523121	Belanja Pemeliharaan Peralatan dan Mesin	659,117,000	926,749,000	925,254,984	0	925,254,984	99.84	1,494,016
	JUMLAH SUB KELOMPOK BELANJA 5231	778,287,000	1,982,159,000	1,980,204,984	0	1,980,204,984	99.9	1,954,016
5241	Belanja Perjalanan Dalam Negeri							
524111	Belanja Perjalanan Dinas Biasa	2,729,284,000	2,688,266,000	2,612,088,464	0	2,612,088,464	97.17	76,177,536
524114	Belanja Perjalanan Dinas Paket Meeting Dalam Kota	193,500,000	79,200,000	79,200,000	0	79,200,000	100	0
524119	Belanja Perjalanan Dinas Paket Meeting Luar Kota	517,600,000	584,770,000	582,150,224	0	582,150,224	99.55	2,619,776
	JUMLAH SUB KELOMPOK BELANJA 5241	3,440,384,000	3,352,236,000	3,273,438,688	0	3,273,438,688	97.65	78,797,312
5251	Belanja Barang BLU							
525112	Belanja Barang	0	38,224,000	34,077,000	0	34,077,000	89.15	4,147,000
525114	Belanja Pemeliharaan	0	60,000,000	58,521,200	0	58,521,200	97.54	1,478,800
525121	Belanja Barang Persediaan Barang Konsumsi - BLU	0	626,358,000	619,625,919	0	619,625,919	98.93	6,732,081
525126	Belanja Barang Persediaan Bahan Baku untuk Proses Produksi	0	422,968,000	422,414,500	0	422,414,500	99.87	553,500

**LAPORAN REALISASI ANGGARAN BELANJA
TINGKAT SATUAN KERJA
UNTUK PERIODE YANG BERAKHIR 31 DESEMBER 2023**



KEMENTERIAN NEGARA/LEMBAGA : 032
ESELON I : 04
WILAYAH/PROVINSI : 0500
SATUAN KERJA : 567350
JENIS SATUAN KERJA : KD

KEMENTERIAN KELAUTAN DAN PERIKANAN
DITJEN PERIKANAN BUDIDAYA
JAWA TIMUR
BALAI PERIKANAN BUDIDAYA AIR PAYAU SITUBONDO

Kode Lap : LRA.B.S.2
Tanggal : 10/05/24 10:06 AM
Halaman : 3
Prg ID : lap_lra_bel_akun_satker
Tgl Data : 10/5/24 7:37 AM

KODE	URAIAN	ANGGARAN SEMULA	ANGGARAN SETELAH REVISI	REALISASI BELANJA			% REALISASI ANGGARAN	SISA ANGGARAN
				BELANJA	PENGEMBALIAN BELANJA	BELANJA NETTO		
1	2	3	4	5	6	7=5-6	8=5/4	9=4-7
	JUMLAH SUB KELOMPOK BELANJA 5251	0	1,147,550,000	1,134,638,619	0	1,134,638,619	98.87	12,911,381
5261	Belanja Barang untuk diserahkan kepada Masyarakat/ Pemda							
526112	Belanja Peralatan Dan Mesin Untuk Diserahkan Kepada	9,438,043,000	3,398,008,000	3,315,589,300	0	3,315,589,300	97.57	82,418,700
526113	Belanja Gedung Dan Bangunan Untuk Diserahkan Kepada	11,214,474,000	4,075,789,000	4,075,667,534	0	4,075,667,534	100	121,466
526115	Belanja Barang Fisik Lainnya Untuk Diserahkan Kepada	10,266,187,000	16,210,916,000	16,158,255,955	0	16,158,255,955	99.68	52,660,045
	JUMLAH SUB KELOMPOK BELANJA 5261	30,918,704,000	23,684,713,000	23,549,512,789	0	23,549,512,789	99.43	135,200,211
5263	Belanja Barang Lainnya untuk diserahkan kepada							
526311	Belanja Barang Bantuan Lainnya Untuk Diserahkan Kepada	0	2,630,000,000	2,626,288,800	0	2,626,288,800	99.86	3,711,200
	JUMLAH SUB KELOMPOK BELANJA 5263	0	2,630,000,000	2,626,288,800	0	2,626,288,800	99.86	3,711,200
	JUMLAH KELOMPOK BELANJA 52	50,742,004,000	45,472,505,000	45,218,306,532	0	45,218,306,532	99.44	254,198,468
53	BELANJA MODAL							
5321	Belanja Modal Peralatan dan Mesin							
532111	Belanja Modal Peralatan dan Mesin	2,700,000,000	1,306,971,000	1,302,789,500	0	1,302,789,500	99.68	4,181,500
	JUMLAH SUB KELOMPOK BELANJA 5321	2,700,000,000	1,306,971,000	1,302,789,500	0	1,302,789,500	99.68	4,181,500
5331	Belanja Modal Gedung dan Bangunan							
533111	Belanja Modal Gedung dan Bangunan	50,000,000	0	0	0	0		0
533121	Belanja Penambahan Nilai Gedung dan Bangunan	781,420,000	655,798,000	654,010,000	0	654,010,000	99.73	1,788,000
	JUMLAH SUB KELOMPOK BELANJA 5331	831,420,000	655,798,000	654,010,000	0	654,010,000	99.73	1,788,000
5371	Belanja Modal BLU							
537112	Belanja Modal Peralatan dan Mesin - BLU	0	11,151,000	8,650,000	0	8,650,000	77.57	2,501,000
	JUMLAH SUB KELOMPOK BELANJA 5371	0	11,151,000	8,650,000	0	8,650,000	77.57	2,501,000
	JUMLAH KELOMPOK BELANJA 53	3,531,420,000	1,973,920,000	1,965,449,500	0	1,965,449,500	99.57	8,470,500
	JUMLAH BELANJA	68,297,024,000	59,970,525,000	59,502,316,072	12,348,430	59,489,967,642	99.22	480,557,358

**LAPORAN REALISASI ANGGARAN PENDAPATAN
MENURUT KELOMPOK PENDAPATAN / AKUN
TINGKAT SATUAN KERJA
UNTUK PERIODE YANG BERAKHIR 31 DESEMBER 2023
(dalam rupiah)**

KEMENTERIAN NEGARA/LEMBAGA : 032
ESELON I : 04
WILAYAH/PROVINSI : 0500
SATUAN KERJA : 567350

KEMENTERIAN KELAUTAN DAN PERIKANAN
DITJEN PERIKANAN BUDIDAYA
JAWA TIMUR
BALAI PERIKANAN BUDIDAYA AIR PAYAU SITUBONDO

Kode Lap : LRA.P.E1.1
Tanggal : 10/05/24 10:06 AM
Halaman : 1
Prg ID : lap_lra_pen_akun_satker

KODE	URAIAN	ESTIMASI PENDAPATAN	REALISASI PENDAPATAN			% REALISASI PENDAPATAN
			PENDAPATAN	PENGEMBALIAN PENDAPATAN	PENDAPATAN NETTO	
1	2	3	4	5	6=4-5	7=6/3
42	PENDAPATAN PENERIMAAN NEGARA BUKAN PAJAK					
4241	Pendapatan Jasa Layanan Umum					
424119	Pendapatan Jasa Penyediaan Barang dan Jasa Lainnya	425,664,000	637,645,000	0	637,645,000	149.8
	JUMLAH SUB KELOMPOK PENDAPATAN 4241	425,664,000	637,645,000	0	637,645,000	149.8
4249	Pendapatan BLU Lainnya					
424911	Pendapatan Jasa Layanan Perbankan BLU	0	16,843,875	0	16,843,875	0
424919	Pendapatan Lain-lain BLU	2,000,000,000	3,169,606,576	0	3,169,606,576	158.48
424922	Pendapatan BLU Lainnya dari Sewa Gedung	10,000,000	26,380,300	0	26,380,300	263.8
	JUMLAH SUB KELOMPOK PENDAPATAN 4249	2,010,000,000	3,212,830,751	0	3,212,830,751	159.84
4251	Pendapatan Dari Penjualan, Pengelolaan BMN, Iuran Badan Usaha dan					
425112	Pendapatan Penjualan Hasil Pertanian, Perkebunan, Peternakan dan	621,221,000	621,221,770	0	621,221,770	100
425122	Pendapatan dari Penjualan Peralatan dan Mesin	0	665,257,555	0	665,257,555	0
425131	Pendapatan Sewa Tanah, Gedung, dan Bangunan	22,399,000	24,715,834	0	24,715,834	110.34
425151	Pendapatan Penggunaan Sarana dan Prasarana sesuai dengan Tusi	720,000	720,000	0	720,000	100
	JUMLAH SUB KELOMPOK PENDAPATAN 4251	644,340,000	1,311,915,159	0	1,311,915,159	203.61
4252	Pendapatan Administrasi Dan Penegakan Hukum					
425289	Pendapatan Pengujian, Sertifikasi, Kalibrasi, dan Standardisasi Lainnya	295,970,000	1,129,374,000	307,775,000	821,599,000	277.6
	JUMLAH SUB KELOMPOK PENDAPATAN 4252	295,970,000	1,129,374,000	307,775,000	821,599,000	277.6
4258	Pendapatan Denda					
425811	Pendapatan Denda Penyelesaian Pekerjaan Pemerintah	0	49,720,044	0	49,720,044	0
	JUMLAH SUB KELOMPOK PENDAPATAN 4258	0	49,720,044	0	49,720,044	
4259	Pendapatan Lain-Lain					

**LAPORAN REALISASI ANGGARAN PENDAPATAN
MENURUT KELOMPOK PENDAPATAN / AKUN
TINGKAT SATUAN KERJA
UNTUK PERIODE YANG BERAKHIR 31 DESEMBER 2023
(dalam rupiah)**

KEMENTERIAN NEGARA/LEMBAGA : 032
ESELON I : 04
WILAYAH/PROVINSI : 0500
SATUAN KERJA : 567350

KEMENTERIAN KELAUTAN DAN PERIKANAN
DITJEN PERIKANAN BUDIDAYA
JAWA TIMUR
BALAI PERIKANAN BUDIDAYA AIR PAYAU SITUBONDO

Kode Lap : LRA.P.E1.1
Tanggal : 10/05/24 10:06 AM
Halaman : 2
Prg ID : lap_lra_pen_akun_satker

KODE	URAIAN	ESTIMASI PENDAPATAN	REALISASI PENDAPATAN			% REALISASI PENDAPATAN
			PENDAPATAN	PENGEMBALIAN PENDAPATAN	PENDAPATAN NETTO	
1	2	3	4	5	6=4-5	7=6/3
425911	Penerimaan Kembali Belanja Pegawai Tahun Anggaran Yang Lalu	0	6,955,508	0	6,955,508	0
	JUMLAH SUB KELOMPOK PENDAPATAN 4259	0	6,955,508	0	6,955,508	
	JUMLAH KELOMPOK PENDAPATAN 42	3,375,974,000	6,348,440,462	307,775,000	6,040,665,462	178.93
	JUMLAH PENDAPATAN	3,375,974,000	6,348,440,462	307,775,000	6,040,665,462	178.93

**LAPORAN POSISI BARANG MILIK NEGARA DI NERACA
POSISI PER TANGGAL 31 DESEMBER 2023 - AUDITED
TAHUN ANGGARAN 2023**

UAPB : 032 KEMENTERIAN KELAUTAN DAN PERIKANAN
UAKPB : 567350 BALAI PERIKANAN BUDIDAYA AIR PAYAU SITUBONDO

Tgl.Data : 10/05/24 6:00 AM
Tgl.Cetak : 10/05/24 10:07 AM
Halaman : 1
Kode Lap : lap_bmn_neraca_face_satker

AKUN NERACA		JUMLAH
KODE	URAIAN	
1	2	3
117111	Barang Konsumsi	632,976,125
117113	Bahan untuk Pemeliharaan	42,668,097
117114	Suku Cadang	195,775,910
117123	Hewan dan Tanaman untuk dijual atau diserahkan kepada	650,473,550
117128	Barang Persediaan Lainnya untuk Dijual/Diserahkan ke Masyarakat	22,650,000
117131	Bahan Baku	881,939,999
117199	Persediaan Lainnya	362,655,340
131111	Tanah	102,353,116,000
132111	Peralatan dan Mesin	58,055,937,679
133111	Gedung dan Bangunan	237,555,433,535
134111	Jalan dan Jembatan	565,171,869
134112	Irigasi	189,636,979,605
134113	Jaringan	1,764,543,366
135121	Aset Tetap Lainnya	14,093,000
136111	Konstruksi Dalam pengerjaan	84,617,500
137111	Akumulasi Penyusutan Peralatan dan Mesin	(49,027,715,769)
137211	Akumulasi Penyusutan Gedung dan Bangunan	(37,937,055,400)
137311	Akumulasi Penyusutan Jalan dan Jembatan	(531,904,643)
137312	Akumulasi Penyusutan Irigasi	(177,366,857,875)
137313	Akumulasi Penyusutan Jaringan	(271,448,591)
166112	Aset Tetap yang tidak digunakan dalam operasi pemerintahan	4,796,674,321
169122	Akumulasi Penyusutan Aset Tetap yang Tidak Digunakan dalam	(4,029,620,011)
J U M L A H		328,451,103,607

**LAPORAN BARANG PENGGUNA
GABUNGAN INTRAKOMPTABEL DAN EKSTRAKOMPTABEL
RINCIAN PER KELOMPOK BARANG
UNTUK PERIODE YANG BERAKHIR 31 DESEMBER 2023 - AUDITED**

UAPB : 032
UAKPB : 567350

KEMENTERIAN KELAUTAN DAN PERIKANAN
BALAI PERIKANAN BUDIDAYA AIR PAYAU SITUBONDO

Tgl Data : 10/05/24 6:00 AM

Tgl Cetak : 10/05/24 10:08 AM

Halaman : 1

Kode Lap : lap_bmn_gab_kel_satker

AKUN NERACA/KELOMPOK BARANG		SATUAN	SALDO PER 1 JANUARI 2023		MUTASI				SALDO PER 31 DESEMBER 2023 - AUDITED	
			KUANTITAS	NILAI	BERTAMBAH		BERKURANG		KUANTITAS	NILAI
KODE	URAIAN				KUANTITAS	NILAI	KUANTITAS	NILAI	KUANTITAS	NILAI
1	2	3	4	5	6	7	8	9	10	11
131111	Tanah		543,951	102,353,116,000	0	0	0	0	543,951	102,353,116,000
20101	TANAH PERSIL	-	466,183	60,735,682,000	0	0	0	0	466,183	60,735,682,000
20102	TANAH NON PERSIL	-	77,768	41,617,434,000	0	0	0	0	77,768	41,617,434,000
132111	Peralatan dan Mesin		4,487	74,593,214,254	177	1,311,439,500	10	17,579,678,675	4,654	58,324,975,079
30101	ALAT BESAR DARAT	-	157	6,659,924,860	0	0	2	2,252,213,750	155	4,407,711,110
30102	ALAT BESAR APUNG	-	3	14,740,184,925	0	0	3	14,740,184,925	0	0
30103	ALAT BANTU	-	205	3,837,210,809	7	208,571,220	0	0	212	4,045,782,029
30201	ALAT ANGKUTAN DARAT BERMOTOR	-	43	4,487,970,105	1	27,834,500	5	587,280,000	39	3,928,524,605
30202	ALAT ANGKUTAN DARAT TAK BERMOTOR	-	5	3,194,000	0	0	0	0	5	3,194,000
30203	ALAT ANGKUTAN APUNG BERMOTOR	-	2	373,780,000	0	0	0	0	2	373,780,000
30301	ALAT BENGKEL BERMESIN	-	38	185,527,550	0	0	0	0	38	185,527,550
30302	ALAT BENGKEL TAK BERMESIN	-	17	63,967,060	0	0	0	0	17	63,967,060
30303	ALAT UKUR	-	25	358,590,140	0	0	0	0	25	358,590,140
30401	ALAT PENGOLAHAN	-	609	8,238,839,997	70	578,151,700	0	0	679	8,816,991,697
30501	ALAT KANTOR	-	219	511,505,320	1	3,330,000	0	0	220	514,835,320
30502	ALAT RUMAH TANGGA	-	882	1,446,751,160	57	177,389,700	0	0	939	1,624,140,860
30601	ALAT STUDIO	-	125	362,572,350	2	39,772,500	0	0	127	402,344,850
30602	ALAT KOMUNIKASI	-	42	45,635,000	0	0	0	0	42	45,635,000
30603	PERALATAN PEMANCAR	-	13	2,259,376,350	0	0	0	0	13	2,259,376,350
30701	ALAT KEDOKTERAN	-	30	946,018,000	0	0	0	0	30	946,018,000
30801	UNIT ALAT LABORATORIUM	-	747	18,501,172,926	9	103,257,000	0	0	756	18,604,429,926
30802	UNIT ALAT LABORATORIUM KIMIA NUKLIR	-	8	479,967,500	0	0	0	0	8	479,967,500
30803	ALAT LABORATORIUM FISIKA NUKLIR/ELEKTRONIKA	-	11	365,490,860	0	0	0	0	11	365,490,860
30805	RADIATION APPLICATION & NON DESTRUCTIVE TESTING	-	1	4,567,000	0	0	0	0	1	4,567,000
30806	ALAT LABORATORIUM LINGKUNGAN HIDUP	-	33	1,874,741,880	0	0	0	0	33	1,874,741,880
30807	PERALATAN LABORATORIUM HYDRODINAMICA	-	7	345,049,460	4	15,118,200	0	0	11	360,167,660
30808	ALAT LABORATORIUM STANDARISASI KALIBRASI &	-	43	141,914,000	0	0	0	0	43	141,914,000
30902	PERSENJATAAN NON SENJATA API	-	3	9,770,000	0	0	0	0	3	9,770,000
30904	ALAT KHUSUS KEPOLISIAN	-	10	127,561,368	0	0	0	0	10	127,561,368
31001	KOMPUTER UNIT	-	80	762,770,000	2	21,071,400	0	0	82	783,841,400
31002	PERALATAN KOMPUTER	-	181	193,501,000	0	0	0	0	181	193,501,000
31302	PRODUKSI	-	2	14,850,000	0	0	0	0	2	14,850,000
31402	ALAT BANTU PRODUKSI	-	275	1,704,470,000	0	0	0	0	275	1,704,470,000
31502	ALAT PELINDUNG	-	147	25,227,400	0	0	0	0	147	25,227,400
31503	ALAT SAR	-	25	8,019,000	0	0	0	0	25	8,019,000
31701	UNIT PERALATAN PROSES/PRODUKSI	-	499	5,513,094,234	24	136,943,280	0	0	523	5,650,037,514
133111	Gedung dan Bangunan		237	237,008,470,535	0	654,010,000	0	0	237	237,662,480,535

**LAPORAN BARANG PENGGUNA
GABUNGAN INTRAKOMPTABEL DAN EKSTRAKOMPTABEL
RINCIAN PER KELOMPOK BARANG
UNTUK PERIODE YANG BERAKHIR 31 DESEMBER 2023 - AUDITED**

Tgl Data : 10/05/24 6:00 AM

Tgl Cetak : 10/05/24 10:08 AM

Halaman : 2

Kode Lap : lap_bmn_gab_kel_satker

UAPB : 032
UAKPB : 567350

KEMENTERIAN KELAUTAN DAN PERIKANAN
BALAI PERIKANAN BUDIDAYA AIR PAYAU SITUBONDO

AKUN NERACA/KELOMPOK BARANG		SATUAN	SALDO PER 1 JANUARI 2023		MUTASI				SALDO PER 31 DESEMBER 2023 - AUDITED	
			KUANTITAS	NILAI	BERTAMBAH		BERKURANG		KUANTITAS	NILAI
KODE	URAIAN		4	5	6	7	8	9	10	11
1	2	3	4	5	6	7	8	9	10	11
40101	BANGUNAN GEDUNG TEMPAT KERJA	-	177	226,089,097,478	0	544,684,000	0	0	177	226,633,781,478
40102	BANGUNAN GEDUNG TEMPAT TINGGAL	-	46	6,890,225,806	0	0	0	0	46	6,890,225,806
40401	TUGU/TANDA BATAS	-	14	4,029,147,251	0	109,326,000	0	0	14	4,138,473,251
134111	Jalan dan Jembatan		2,349	565,171,869	0	0	0	0	2,349	565,171,869
50101	JALAN	-	2,348	530,109,997	0	0	0	0	2,348	530,109,997
50102	JEMBATAN	-	1	35,061,872	0	0	0	0	1	35,061,872
134112	Irigasi		47	189,636,979,605	0	0	0	0	47	189,636,979,605
50201	BANGUNAN AIR IRIGASI	-	11	8,491,092,554	0	0	0	0	11	8,491,092,554
50202	BANGUNAN PENGAIRAN PASANG SURUT	-	1	23,517,830	0	0	0	0	1	23,517,830
50204	BANGUNAN PENGAMAN SUNGAI/PANTAI & PENANGGULANGAN	-	4	173,315,630,000	0	0	0	0	4	173,315,630,000
50205	BANGUNAN PENGEMBANGAN SUMBER AIR DAN AIR TANAH	-	11	5,065,623,620	0	0	0	0	11	5,065,623,620
50206	BANGUNAN AIR BERSIH/AIR BAKU	-	18	1,545,086,709	0	0	0	0	18	1,545,086,709
50207	BANGUNAN AIR KOTOR	-	2	1,196,028,892	0	0	0	0	2	1,196,028,892
134113	Jaringan		23	1,764,543,366	0	0	0	0	23	1,764,543,366
50301	INSTALASI AIR BERSIH / AIR BAKU	-	3	13,882,000	0	0	0	0	3	13,882,000
50305	INSTALASI PEMBANGKIT LISTRIK	-	2	4,932,000	0	0	0	0	2	4,932,000
50306	INSTALASI GARDU LISTRIK	-	1	12,650,000	0	0	0	0	1	12,650,000
50402	JARINGAN LISTRIK	-	16	1,589,204,866	0	0	0	0	16	1,589,204,866
50404	JARINGAN GAS	-	1	143,874,500	0	0	0	0	1	143,874,500
135121	Aset Tetap Lainnya		14	14,093,000	0	0	0	0	14	14,093,000
60101	BAHAN PERPUSTAKAAN TERCETAK	-	14	14,093,000	0	0	0	0	14	14,093,000
166112	Aset Tetap yang tidak digunakan dalam operasi pemerintahan		311	4,856,003,305	10	17,579,678,675	15	17,639,007,659	306	4,796,674,321
30101	ALAT BESAR DARAT	-	16	40,644,000	2	2,252,213,750	2	2,252,213,750	16	40,644,000
30102	ALAT BESAR APUNG	-	0	0	3	14,740,184,925	3	14,740,184,925	0	0
30103	ALAT BANTU	-	35	155,694,000	0	0	0	0	35	155,694,000
30201	ALAT ANGKUTAN DARAT BERMOTOR	-	2	16,900,000	5	587,280,000	7	604,180,000	0	0
30301	ALAT BENGKEL BERMESIN	-	1	391,000	0	0	0	0	1	391,000
30302	ALAT BENGKEL TAK BERMESIN	-	1	924,000	0	0	0	0	1	924,000
30401	ALAT PENGOLAHAN	-	10	2,090,022,400	0	0	0	0	10	2,090,022,400
30501	ALAT KANTOR	-	9	932,000	0	0	0	0	9	932,000
30502	ALAT RUMAH TANGGA	-	112	27,885,002	0	0	0	0	112	27,885,002
30601	ALAT STUDIO	-	1	893,000	0	0	0	0	1	893,000
30602	ALAT KOMUNIKASI	-	1	33,000	0	0	0	0	1	33,000
30701	ALAT KEDOKTERAN	-	3	431,000	0	0	0	0	3	431,000
30801	UNIT ALAT LABORATORIUM	-	75	1,252,333,000	0	0	0	0	75	1,252,333,000
30806	ALAT LABORATORIUM LINGKUNGAN HIDUP	-	5	3,102,000	0	0	0	0	5	3,102,000

**LAPORAN BARANG PENGGUNA
GABUNGAN INTRAKOMPTABEL DAN EKSTRAKOMPTABEL
RINCIAN PER KELOMPOK BARANG
UNTUK PERIODE YANG BERAKHIR 31 DESEMBER 2023 - AUDITED**

UAPB : 032
UAKPB : 567350

KEMENTERIAN KELAUTAN DAN PERIKANAN
BALAI PERIKANAN BUDIDAYA AIR PAYAU SITUBONDO

Tgl Data : 10/05/24 6:00 AM
Tgl Cetak : 10/05/24 10:08 AM
Halaman : 3
Kode Lap : lap_bmn_gab_kel_satker

AKUN NERACA/KELOMPOK BARANG		SATUAN	SALDO PER 1 JANUARI 2023		MUTASI				SALDO PER 31 DESEMBER 2023 - AUDITED	
					BERTAMBAH		BERKURANG			
KODE	URAIAN		KUANTITAS	NILAI	KUANTITAS	NILAI	KUANTITAS	NILAI	KUANTITAS	NILAI
1	2	3	4	5	6	7	8	9	10	11
31001	KOMPUTER UNIT	-	3	13,000,000	0	0	0	0	3	13,000,000
31002	PERALATAN KOMPUTER	-	3	3,564,000	0	0	0	0	3	3,564,000
31701	UNIT PERALATAN PROSES/PRODUKSI	-	14	4,752,000	0	0	0	0	14	4,752,000
40101	BANGUNAN GEDUNG TEMPAT KERJA	-	7	404,429,984	0	0	2	6,090,984	5	398,339,000
40102	BANGUNAN GEDUNG TEMPAT TINGGAL	-	2	93,857,000	0	0	1	36,338,000	1	57,519,000
40401	TUGU/TANDA BATAS	-	1	655,609,470	0	0	0	0	1	655,609,470
50201	BANGUNAN AIR IRIGASI	-	1	476,001	0	0	0	0	1	476,001
50204	BANGUNAN PENGAMAN SUNGAI/PANTAI & PENANGGULANGAN	-	1	1,261,862	0	0	0	0	1	1,261,862
50206	BANGUNAN AIR BERSIH/AIR BAKU	-	5	53,615,586	0	0	0	0	5	53,615,586
50305	INSTALASI PEMBANGKIT LISTRIK	-	1	35,073,000	0	0	0	0	1	35,073,000
60501	TANAMAN	-	2	180,000	0	0	0	0	2	180,000
TOTAL				610,791,591,934		19,545,128,175		35,218,686,334		595,118,033,775

**LAPORAN PENYUSUTAN BARANG KUASA PENGGUNA
EKSTRAKOMPTABEL
RINCIAN PER KELOMPOK BARANG
UNTUK PERIODE YANG BERAKHIR 31 DESEMBER 2023 - AUDITED**

UAPB : 032 KEMENTERIAN KELAUTAN DAN PERIKANAN
UAKPB : 567350 BALAI PERIKANAN BUDIDAYA AIR PAYAU SITUBONDO

Tgl Data : 10/05/24 6:00 AM
Tgl Cetak : 10/05/24 10:09 AM
Halaman : 1
Kode Lap : lap_bmn_susut_ekstra_kel_satker

AKUN NERACA/KELOMPOK BARANG		SAT	SALDO 31 DESEMBER 2023 - AUDITED						
KODE	URAIAN		KUANTITAS	NILAI	AKUMULASI PENYUSUTAN				NILAI BUKU
					SALDO AWAL	BEBAN PENYUSUTAN	KOREKSI	TOTAL	
1	2	3	4	5	6	7	8	9=6+7+8	10=5-9
132111	Peralatan dan Mesin		482	269,037,400	(249,710,957)	(5,299,391)	0	(255,010,348)	14,027,052
30202	ALAT ANGKUTAN DARAT TAK BERMOTOR	-	4	2,600,000	(2,600,000)	0	0	(2,600,000)	0
30301	ALAT BENGKEL BERMESIN	-	3	1,765,000	(441,250)	(176,500)	0	(617,750)	1,147,250
30501	ALAT KANTOR	-	6	1,985,000	(1,680,000)	(122,000)	0	(1,802,000)	183,000
30502	ALAT RUMAH TANGGA	-	85	27,841,000	(15,713,500)	(3,465,000)	0	(19,178,500)	8,662,500
30601	ALAT STUDIO	-	66	3,498,000	(1,650,000)	(528,000)	0	(2,178,000)	1,320,000
30602	ALAT KOMUNIKASI	-	28	7,700,000	(7,700,000)	0	0	(7,700,000)	0
30801	UNIT ALAT LABORATORIUM	-	18	188,180,000	(187,031,875)	(208,750)	0	(187,240,625)	939,375
30802	UNIT ALAT LABORATORIUM KIMIA NUKLIR	-	1	6,556,000	(4,589,199)	(437,067)	0	(5,026,266)	1,529,734
30807	PERALATAN LABORATORIUM HYDRODINAMICA	-	1	275,000	(183,333)	(18,334)	0	(201,667)	73,333
31002	PERALATAN KOMPUTER	-	111	3,300,000	(3,300,000)	0	0	(3,300,000)	0
31502	ALAT PELINDUNG	-	139	22,587,400	(22,587,400)	0	0	(22,587,400)	0
31701	UNIT PERALATAN PROSES/PRODUKSI	-	20	2,750,000	(2,234,400)	(343,740)	0	(2,578,140)	171,860
133111	Gedung dan Bangunan		1	107,047,000	(22,479,870)	(2,140,940)	0	(24,620,810)	82,426,190
40101	BANGUNAN GEDUNG TEMPAT KERJA	-	1	107,047,000	(22,479,870)	(2,140,940)	0	(24,620,810)	82,426,190
JUMLAH			483	376,084,400	(272,190,827)	(7,440,331)	0	(279,631,158)	96,453,242

**LAPORAN PENYUSUTAN BARANG KUASA PENGGUNA
INTRAKOMPTABEL
RINCIAN PER KELOMPOK BARANG
UNTUK PERIODE YANG BERAKHIR 31 DESEMBER 2023 - AUDITED**

UAPB : 032 KEMENTERIAN KELAUTAN DAN PERIKANAN
UAKPB : 567350 BALAI PERIKANAN BUDIDAYA AIR PAYAU SITUBONDO

Tgl Data : 10/05/24 6:00 AM
Tgl Cetak : 10/05/24 10:08 AM
Halaman : 1
Kode Lap : lap_bmn_susut_intra_kel_satker

AKUN NERACA/KELOMPOK BARANG		SAT	SALDO 31 DESEMBER 2023 - AUDITED						
KODE	URAIAN		KUANTITAS	NILAI	AKUMULASI PENYUSUTAN				NILAI BUKU
					SALDO AWAL	BEBAN PENYUSUTAN	KOREKSI	TOTAL	
1	2	3	4	5	6	7	8	9=6+7+8	10=5-9
131111	Tanah		543,951	102,353,116,000	0	0	0	0	102,353,116,000
20101	TANAH PERSIL	-	466,183	60,735,682,000	0	0	0	0	60,735,682,000
20102	TANAH NON PERSIL	-	77,768	41,617,434,000	0	0	0	0	41,617,434,000
132111	Peralatan dan Mesin		4,172	58,055,937,679	(62,491,873,178)	13,464,157,409	0	(49,027,715,769)	9,028,221,910
30101	ALAT BESAR DARAT	-	155	4,407,711,110	(4,543,286,277)	1,697,415,239	0	(2,845,871,038)	1,561,840,072
30102	ALAT BESAR APUNG	-	0	0	(13,818,923,368)	13,818,923,368	0	0	0
30103	ALAT BANTU	-	212	4,045,782,029	(3,220,370,853)	(254,772,400)	0	(3,475,143,253)	570,638,776
30201	ALAT ANGKUTAN DARAT BERMOTOR	-	39	3,928,524,605	(3,959,533,174)	406,176,784	0	(3,553,356,390)	375,168,215
30202	ALAT ANGKUTAN DARAT TAK BERMOTOR	-	1	594,000	(594,000)	0	0	(594,000)	0
30203	ALAT ANGKUTAN APUNG BERMOTOR	-	2	373,780,000	(245,135,000)	(37,378,000)	0	(282,513,000)	91,267,000
30301	ALAT BENGKEL BERMESIN	-	35	183,762,550	(133,290,159)	(12,510,255)	0	(145,800,414)	37,962,136
30302	ALAT BENGKEL TAK BERMESIN	-	17	63,967,060	(61,602,060)	(1,100,000)	0	(62,702,060)	1,265,000
30303	ALAT UKUR	-	25	358,590,140	(356,346,140)	(2,244,000)	0	(358,590,140)	0
30401	ALAT PENGOLAHAN	-	679	8,816,991,697	(7,832,817,489)	(307,090,635)	0	(8,139,908,124)	677,083,573
30501	ALAT KANTOR	-	214	512,850,320	(460,570,320)	(19,110,000)	0	(479,680,320)	33,170,000
30502	ALAT RUMAH TANGGA	-	854	1,596,299,860	(1,283,728,635)	(76,037,050)	0	(1,359,765,685)	236,534,175
30601	ALAT STUDIO	-	61	398,846,850	(320,750,350)	(20,503,000)	0	(341,253,350)	57,593,500
30602	ALAT KOMUNIKASI	-	14	37,935,000	(37,935,000)	0	0	(37,935,000)	0
30603	PERALATAN PEMANCAR	-	13	2,259,376,350	(1,142,612,763)	(225,552,635)	0	(1,368,165,398)	891,210,952
30701	ALAT KEDOKTERAN	-	30	946,018,000	(946,018,000)	0	0	(946,018,000)	0
30801	UNIT ALAT LABORATORIUM	-	738	18,416,249,926	(16,544,055,153)	(553,680,965)	0	(17,097,736,118)	1,318,513,808
30802	UNIT ALAT LABORATORIUM KIMIA NUKLIR	-	7	473,411,500	(373,321,223)	(18,562,500)	0	(391,883,723)	81,527,777
30803	ALAT LABORATORIUM FISIKA NUKLIR/ELEKTRONIKA	-	11	365,490,860	(217,310,445)	(19,406,857)	0	(236,717,302)	128,773,558
30805	RADIATION APPLICATION & NON DESTRUCTIVE TESTING LABORATORY	-	1	4,567,000	(4,567,000)	0	0	(4,567,000)	0
30806	ALAT LABORATORIUM LINGKUNGAN HIDUP	-	33	1,874,741,880	(1,664,312,678)	(50,677,884)	0	(1,714,990,562)	159,751,318
30807	PERALATAN LABORATORIUM HYDRODINAMICA	-	10	359,892,660	(166,190,337)	(22,017,777)	0	(188,208,114)	171,684,546
30808	ALAT LABORATORIUM STANDARISASI KALIBRASI & INSTRUMENTASI	-	43	141,914,000	(114,928,250)	(3,922,600)	0	(118,850,850)	23,063,150
30902	PERSENJATAAN NON SENJATA API	-	3	9,770,000	(9,770,000)	0	0	(9,770,000)	0
30904	ALAT KHUSUS KEPOLISIAN	-	10	127,561,368	(122,462,044)	(3,399,550)	0	(125,861,594)	1,699,774
31001	KOMPUTER UNIT	-	82	783,841,400	(567,792,250)	(78,577,925)	0	(646,370,175)	137,471,225
31002	PERALATAN KOMPUTER	-	70	190,201,000	(171,212,250)	(10,154,375)	0	(181,366,625)	8,834,375
31302	PRODUKSI	-	2	14,850,000	(6,682,500)	(1,485,000)	0	(8,167,500)	6,682,500
31402	ALAT BANTU PRODUKSI	-	275	1,704,470,000	(868,081,500)	(170,447,000)	0	(1,038,528,500)	665,941,500
31502	ALAT PELINDUNG	-	8	2,640,000	(2,640,000)	0	0	(2,640,000)	0
31503	ALAT SAR	-	25	8,019,000	(8,019,000)	0	0	(8,019,000)	0
31701	UNIT PERALATAN PROSES/PRODUKSI	-	503	5,647,287,514	(3,287,014,960)	(569,727,574)	0	(3,856,742,534)	1,790,544,980
133111	Gedung dan Bangunan		236	237,555,433,535	(31,540,665,262)	(6,396,390,138)	0	(37,937,055,400)	199,618,378,135

**LAPORAN PENYUSUTAN BARANG KUASA PENGGUNA
INTRAKOMPTABEL
RINCIAN PER KELOMPOK BARANG
UNTUK PERIODE YANG BERAKHIR 31 DESEMBER 2023 - AUDITED**

UAPB : 032 KEMENTERIAN KELAUTAN DAN PERIKANAN
UAKPB : 567350 BALAI PERIKANAN BUDIDAYA AIR PAYAU SITUBONDO

Tgl Data : 10/05/24 6:00 AM
Tgl Cetak : 10/05/24 10:08 AM
Halaman : 2
Kode Lap : lap_bmn_susut_intra_kel_satker

AKUN NERACA/KELOMPOK BARANG		SAT	SALDO 31 DESEMBER 2023 - AUDITED						
KODE	URAIAN		KUANTITAS	NILAI	AKUMULASI PENYUSUTAN				NILAI BUKU
					SALDO AWAL	BEBAN PENYUSUTAN	KOREKSI	TOTAL	
1	2	3	4	5	6	7	8	9=6+7+8	10=5-9
40101	BANGUNAN GEDUNG TEMPAT KERJA	-	176	226,526,734,478	(29,506,033,913)	(6,021,496,754)	0	(35,527,530,667)	190,999,203,811
40102	BANGUNAN GEDUNG TEMPAT TINGGAL	-	46	6,890,225,806	(1,555,570,661)	(283,664,562)	0	(1,839,235,223)	5,050,990,583
40401	TUGU/TANDA BATAS	-	14	4,138,473,251	(479,060,688)	(91,228,822)	0	(570,289,510)	3,568,183,741
134111	Jalan dan Jembatan		2,349	565,171,869	(529,824,549)	(2,080,094)	0	(531,904,643)	33,267,226
50101	JALAN	-	2,348	530,109,997	(523,477,207)	(858,200)	0	(524,335,407)	5,774,590
50102	JEMBATAN	-	1	35,061,872	(6,347,342)	(1,221,894)	0	(7,569,236)	27,492,636
134112	Irigasi		47	189,636,979,605	(176,694,470,575)	(672,387,300)	0	(177,366,857,875)	12,270,121,730
50201	BANGUNAN AIR IRIGASI	-	11	8,491,092,554	(1,456,465,087)	(289,246,819)	0	(1,745,711,906)	6,745,380,648
50202	BANGUNAN PENGAIRAN PASANG SURUT	-	1	23,517,830	(5,624,240)	(526,282)	0	(6,150,522)	17,367,308
50204	BANGUNAN PENGAMAN SUNGAI/PANTAI & PENANGGULANGAN BENCANA	-	4	173,315,630,000	(173,315,630,000)	0	0	(173,315,630,000)	0
50205	BANGUNAN PENGEMBANGAN SUMBER AIR DAN AIR TANAH	-	11	5,065,623,620	(1,464,802,847)	(291,689,636)	0	(1,756,492,483)	3,309,131,137
50206	BANGUNAN AIR BERSIH/AIR BAKU	-	18	1,545,086,709	(340,878,918)	(61,023,841)	0	(401,902,759)	1,143,183,950
50207	BANGUNAN AIR KOTOR	-	2	1,196,028,892	(111,069,483)	(29,900,722)	0	(140,970,205)	1,055,058,687
134113	Jaringan		23	1,764,543,366	(225,641,813)	(45,806,778)	0	(271,448,591)	1,493,094,775
50301	INSTALASI AIR BERSIH / AIR BAKU	-	3	13,882,000	(12,094,531)	(714,988)	0	(12,809,519)	1,072,481
50305	INSTALASI PEMBANGKIT LISTRIK	-	2	4,932,000	(3,064,910)	(249,601)	0	(3,314,511)	1,617,489
50306	INSTALASI GARDU LISTRIK	-	1	12,650,000	(4,901,875)	(316,250)	0	(5,218,125)	7,431,875
50402	JARINGAN LISTRIK	-	16	1,589,204,866	(193,590,957)	(39,730,123)	0	(233,321,080)	1,355,883,786
50404	JARINGAN GAS	-	1	143,874,500	(11,989,540)	(4,795,816)	0	(16,785,356)	127,089,144
135121	Aset Tetap Lainnya		14	14,093,000	0	0	0	0	14,093,000
60101	BAHAN PERPUSTAKAAN TERCETAK	-	14	14,093,000	0	0	0	0	14,093,000
166112	Aset Tetap yang tidak digunakan dalam operasi pemerintahan		306	4,796,674,321	(4,011,228,396)	(18,391,615)	0	(4,029,620,011)	767,054,310
30101	ALAT BESAR DARAT	-	16	40,644,000	(40,644,000)	0	0	(40,644,000)	0
30103	ALAT BANTU	-	35	155,694,000	(155,694,000)	0	0	(155,694,000)	0
30201	ALAT ANGKUTAN DARAT BERMOTOR	-	0	0	(16,900,000)	16,900,000	0	0	0
30301	ALAT BENGKEL BERMESIN	-	1	391,000	(391,000)	0	0	(391,000)	0
30302	ALAT BENGKEL TAK BERMESIN	-	1	924,000	(924,000)	0	0	(924,000)	0
30401	ALAT PENGOLAHAN	-	10	2,090,022,400	(2,090,022,400)	0	0	(2,090,022,400)	0
30501	ALAT KANTOR	-	9	932,000	(932,000)	0	0	(932,000)	0
30502	ALAT RUMAH TANGGA	-	112	27,885,002	(27,885,002)	0	0	(27,885,002)	0
30601	ALAT STUDIO	-	1	893,000	(893,000)	0	0	(893,000)	0
30602	ALAT KOMUNIKASI	-	1	33,000	(33,000)	0	0	(33,000)	0
30701	ALAT KEDOKTERAN	-	3	431,000	(431,000)	0	0	(431,000)	0
30801	UNIT ALAT LABORATORIUM	-	75	1,252,333,000	(1,252,333,000)	0	0	(1,252,333,000)	0
30806	ALAT LABORATORIUM LINGKUNGAN HIDUP	-	5	3,102,000	(3,102,000)	0	0	(3,102,000)	0
31001	KOMPUTER UNIT	-	3	13,000,000	(13,000,000)	0	0	(13,000,000)	0
31002	PERALATAN KOMPUTER	-	3	3,564,000	(3,564,000)	0	0	(3,564,000)	0

**LAPORAN PENYUSUTAN BARANG KUASA PENGGUNA
INTRAKOMPTABEL
RINCIAN PER KELOMPOK BARANG
UNTUK PERIODE YANG BERAKHIR 31 DESEMBER 2023 - AUDITED**

UAPB : 032 KEMENTERIAN KELAUTAN DAN PERIKANAN
UAKPB : 567350 BALAI PERIKANAN BUDIDAYA AIR PAYAU SITUBONDO

Tgl Data : 10/05/24 6:00 AM
Tgl Cetak : 10/05/24 10:08 AM
Halaman : 3
Kode Lap : lap_bmn_susut_intra_kel_satker

AKUN NERACA/KELOMPOK BARANG		SAT	SALDO 31 DESEMBER 2023 - AUDITED						
KODE	URAIAN		KUANTITAS	NILAI	AKUMULASI PENYUSUTAN				NILAI BUKU
					SALDO AWAL	BEBAN PENYUSUTAN	KOREKSI	TOTAL	
1	2	3	4	5	6	7	8	9=6+7+8	10=5-9
31701	UNIT PERALATAN PROSES/PRODUKSI	-	14	4,752,000	(4,752,000)	0	0	(4,752,000)	0
40101	BANGUNAN GEDUNG TEMPAT KERJA	-	5	398,339,000	(152,764,480)	(9,784,669)	0	(162,549,149)	235,789,851
40102	BANGUNAN GEDUNG TEMPAT TINGGAL	-	1	57,519,000	(32,622,003)	11,729,613	0	(20,892,390)	36,626,610
40401	TUGU/TANDA BATAS	-	1	655,609,470	(168,297,190)	(33,607,744)	0	(201,904,934)	453,704,536
50201	BANGUNAN AIR IRIGASI	-	1	476,001	(159,992)	(12,898)	0	(172,890)	303,111
50204	BANGUNAN PENGAMAN SUNGAI/PANTAI & PENANGGULANGAN BENCANA	-	1	1,261,862	(1,261,862)	0	0	(1,261,862)	0
50206	BANGUNAN AIR BERSIH/AIR BAKU	-	5	53,615,586	(25,681,293)	(2,079,553)	0	(27,760,846)	25,854,740
50305	INSTALASI PEMBANGKIT LISTRIK	-	1	35,073,000	(18,941,174)	(1,536,364)	0	(20,477,538)	14,595,462
60501	TANAMAN	-	2	180,000	0	0	0	0	180,000
JUMLAH			551,098	594,741,949,375	(275,493,703,773)	6,329,101,484	0	(269,164,602,289)	325,577,347,086

**LAPORAN BARANG PERSEDIAAN
UNTUK PERIODE YANG BERAKHIR 31 DESEMBER 2023 - AUDITED**

UAPB : 032 KEMENTERIAN KELAUTAN DAN PERIKANAN
UAKPB : 567350 BALAI PERIKANAN BUDIDAYA AIR PAYAU SITUBONDO

Tgl Data : 10/05/24 6:00 AM
Tanggal : 10/05/24 10:13 AM
Halaman : 1
Kode Lap : lap_bmn_sedia_satker

Kode	Uraian	Jumlah
117111	Barang Konsumsi	
1010301001	Alat Tulis	1,837,050
1010301002	Tinta Tulis, Tinta Stempel	1,165,500
1010301003	Penjepit Kertas	1,036,740
1010301004	Penghapus/Korektor	99,345
1010301005	Buku Tulis	1,015,650
1010301006	Ordner Dan Map	5,791,980
1010301007	Penggaris	66,600
1010301008	Cutter (Alat Tulis Kantor)	2,213,340
1010301010	Alat Perekat	821,400
1010301012	Staples	799,200
1010301013	Isi Staples	1,104,450
1010301999	Alat Tulis Kantor Lainnya	719,280
1010302001	Kertas HVS	8,414,910
1010302002	Berbagai Kertas	12,669,321
1010302004	Amplop	1,588,410
1010302999	Kertas Dan Cover Lainnya	574,400
1010303999	Bahan Cetak Lainnya	19,558,200
1010304004	Tinta/Toner Printer	6,008,430
1010304006	USB/Flash Disk	3,996,000
1010304999	Bahan Komputer Lainnya	7,292,700
1010306001	Kabel Listrik	2,220,000
1010306002	Lampu Listrik	6,207,120
1010399999	Alat/bahan Untuk Kegiatan Kantor Lainnya	14,974,455
1010701999	Natura Lainnya	157,442,644
1010702002	Pakan Ikan	325,409,000
1010799999	Natura Dan Pakan Lainnya	49,950,000
Jumlah Barang Konsumsi		632,976,125
117113	Bahan untuk Pemeliharaan	
1010305001	Sapu Dan Sikat	3,155,880
1010305002	Alat-Alat Pel Dan Lap	348,540
1010305003	Ember, Slang, Dan Tempat Air Lainnya	8,602,500
1010305004	Keset Dan Tempat Sampah	333,000
1010305008	Bahan Kimia Untuk Pembersih	8,836,146
1010305012	Pengharum Ruangan	4,160,835
1010305999	Perabot Kantor Lainnya	17,231,196
Jumlah Bahan untuk Pemeliharaan		42,668,097
117114	Suku Cadang	
1010204011	Suku Cadang Alat Laboratorium Umum	193,372,210
1010207008	Suku Cadang Alat Produksi	1,853,700
1010299999	Suku Cadang Lainnya	550,000
Jumlah Suku Cadang		195,775,910
117123	Hewan dan Tanaman untuk dijual atau diserahkan kepada Masyarakat	
1010501003	Hewan dan Tanaman	650,473,550
Jumlah Hewan dan Tanaman untuk dijual atau diserahkan kepada Masyarakat		650,473,550
117128	Barang Persediaan Lainnya untuk Dijual/Diserahkan ke Masyarakat	

**LAPORAN BARANG PERSEDIAAN
UNTUK PERIODE YANG BERAKHIR 31 DESEMBER 2023 - AUDITED**

UAPB : 032 **KEMENTERIAN KELAUTAN DAN PERIKANAN**
UAKPB : 567350 **BALAI PERIKANAN BUDIDAYA AIR PAYAU SITUBONDO**

Tgl Data : 10/05/24 6:00 AM
Tanggal : 10/05/24 10:13 AM
Halaman : 2
Kode Lap : lap_bmn_sedia_satker

Kode	Uraian	Jumlah
1010501008	Barang Persediaan	22,650,000
Jumlah Barang Persediaan Lainnya untuk Dijual/Diserahkan ke Masyarakat		22,650,000
117131	Bahan Baku	
1010102001	Bahan Kimia Padat	135,035,496
1010102002	Bahan Kimia Cair	74,870,849
1010102999	Bahan Kimia Lainnya	672,033,654
Jumlah Bahan Baku		881,939,999
117199	Persediaan Lainnya	
1010401001	Obat Cair (Persediaan Lainnya)	1,971,360
1010401002	Obat Padat (Persediaan Lainnya)	5,647,680
1010401999	Obat Lainnya (Persediaan Lainnya)	46,437,450
1010801001	Hewan/Ternak	124,247,500
1010801002	Biota Laut/lkan	184,351,350
Jumlah Persediaan Lainnya		362,655,340
TOTAL		2,789,139,021

Keterangan :

1. Persediaan senilai Rp. 0 dalam kondisi rusak.
2. Persediaan senilai Rp. 0 dalam kondisi usang.