



KEMENTERIAN
KELAUTAN DAN
PERIKANAN


POHON KINERJA

PELABUHAN PERIKANAN

NUSANTARA TANJUNGPANDAN

2024

Revisi 1



Sasaran Strategis K/L (Ultimate Outcome)

Level 0

Kementerian Kelautan dan Perikanan	
Ekonomi Sektor Kelautan dan Perikanan Meningkat	
Nilai PNBP Sektor KP	4,038 (Triliun)



Sasaran Program (Intermediate Outcome)

Level 1

Ditjen Perikanan Tangkap	
Ekonomi Sektor Perikanan Tangkap Meningkat	
Penerimaan Negara Bukan Pajak (PNBP) Perikanan Tangkap (triliun)	3,56



Sasaran Kegiatan (Immediate Outcome)

Level 2


PPN Tanjungpandan	
Nilai PNBP Sektor Perikanan Tangkap Meningkat di Pelabuhan Perikanan Nusantara Tanjungpandan	
Penerimaan PNBP di Pelabuhan Perikanan Nusantara Tanjungpandan (Rp. Juta)	1.835,60



Katimja Tata Kelola dan Pelayanan Usaha	
Tersedianya laporan hasil validasi, monitoring dan evaluasi capaian PNBP non SDA	
Data penerimaan PNBP Non SDA yang tervalidasi (laporan)	12

Keterlibatan Pihak Eksternal

Kementerian Keuangan Konfirmasi dan validasi penerimaan PNBP
Pelaku Usaha Kepatuhan implementasi



Sasaran Strategis K/L (Ultimate Outcome)

Level 0

Kementerian Kelautan dan Perikanan	
Industrialisasi KP Berdaya Saing	
Produksi Perikanan	30,85 juta ton

Sasaran Program (Intermediate Outcome)

Level 1

Ditjen Perikanan Tangkap	
Produktivitas Perikanan Tangkap Meningkat	
Produksi perikanan tangkap (juta ton)	6

Sasaran Kegiatan (Immediate Outcome)

Level 2

PPN Tanjungpandan	
Produktivitas Perikanan Tangkap di Pelabuhan Perikanan Nusantara Tanjungpandan Meningkat	
Volume Produksi Perikanan Tangkap di Pelabuhan Perikanan Nusantara Tanjungpandan (ton)	3.496


Katimja Operasional Pelabuhan

Keterlibatan Pihak Eksternal	
Kementerian Perhubungan Dokumen kapal	
PERTAMINA/BPH Migas Penyaluran BBM nelayan	
Pemda Pengumpulan data produksi	
BRSDM Peningkatan kapasitas nelayan	
Pusdatin Validasi data produksi	

Tersedianya data dan statistik Pelabuhan Perikanan Nusantara Tanjungpandan	
Data dan statistik Pelabuhan Perikanan Nusantara Tanjungpandan yang tervalidasi (data)	12

Tersusunnya laporan monitoring dan evaluasi kegiatan Pelabuhan Perikanan Nusantara Tanjungpandan	
Monitoring dan evaluasi kegiatan yang terkait operasional pelabuhan (laporan)	12





Sasaran Strategis K/L (Ultimate Outcome)

Level 0

Kementerian Kelautan dan Perikanan	
Ekonomi Sektor Kelautan dan Perikanan Meningkat	
Nilai PNBP Sektor KP	4,038 (Triliun)

Sasaran Program (Intermediate Outcome)

Level 1

Ditjen Perikanan Tangkap	
Ekonomi Sektor Perikanan Tangkap Meningkat	
Penerimaan Negara Bukan Pajak (PNBP) Perikanan Tangkap (triliun)	3,56

Sasaran Kegiatan (Immediate Outcome)

Level 2

PPN Tanjungpandan	
Pengelolaan Pelabuhan Perikanan Nusantara Tanjungpandan yang Berdaya Saing	
Persentase permohonan perusahaan yang dianalisa dan/atau dievaluasi di Pelabuhan Perikanan Nusantara Tanjungpandan (persen)	100

Keterlibatan Pihak Eksternal

Kementerian Keuangan Konfirmasi dan validasi penerimaan PNBP
Pelaku Usaha Kepatuhan implementasi

Katimja Tata Kelola dan Pelayanan Usaha


Tersedianya data perusahaan baru/perpanjangan yang dianalisa dan/atau dievaluasi	
Permohonan perusahaan di Pelabuhan Perikanan yang di analisa dan dievaluasi (data)	1

Terlaksananya fasilitasi kegiatan sarana dan prasarana di Pelabuhan Perikanan Nusantara Tanjungpandan	
Fasilitasi penyuluhan, pengawasan dan pengendalian sumberdaya ikan, perkarantinaan ikan, publikasi hasil penelitian, pemantauan wilayah pesisir, wisata bahari, pembinaan mutu, pengolahan, pemasaran, serta distribusi hasil perikanan di pelabuhan perikanan (dokumen)	2

Terlaksananya sosialisasi/bimbingan teknis/supervisi tata kelola sarana dan prasarana Pelabuhan Perikanan Nusantara Tanjungpandan	
Sosialisasi/bimbingan teknis/supervisi tata kelola sarana dan prasarana Pelabuhan Perikanan yang terlaksana dengan baik (kegiatan)	2

Tersusunnya laporan monitoring dan evaluasi tata kelola sarana dan prasarana pada Pelabuhan Perikanan Nusantara Tanjungpandan	
Monitoring dan evaluasi tata kelola sarana dan prasarana pada Pelabuhan Perikanan sesuai dengan ketentuan (laporan)	1

Tersedianya hasil evaluasi berdasarkan Survei Kepuasan Masyarakat (SKM) terkait pelayanan usaha Pelabuhan Perikanan Nusantara Tanjungpandan	
Pelayanan publik terkait pelayanan usaha di pelabuhan perikanan yang dievaluasi (laporan)	4



Sasaran Strategis K/L (Ultimate Outcome)

Level 0

Kementerian Kelautan dan Perikanan	
Industrialisasi KP Berdaya Saing	
Produksi Perikanan	30,85 juta ton

Sasaran Program (Intermediate Outcome)

Level 1

Ditjen Perikanan Tangkap	
Produktivitas Perikanan Tangkap Meningkat	
Produksi perikanan tangkap (juta ton)	6

Sasaran Kegiatan (Immediate Outcome)

Level 2

PPN Tanjungpandan	
Pengelolaan Pelabuhan Perikanan Nusantara Tanjungpandan yang Berdaya Saing	
Tingkat Kinerja Pelabuhan Perikanan Nusantara Tanjungpandan (nilai)	84

Keterlibatan Pihak Eksternal	
Kementerian Perhubungan Dokumen kapal	
PERTAMINA/BPH Migas Penyaluran BBM nelayan	
Pemda Pengumpulan data produksi	
Pusdatin Validasi data produksi	

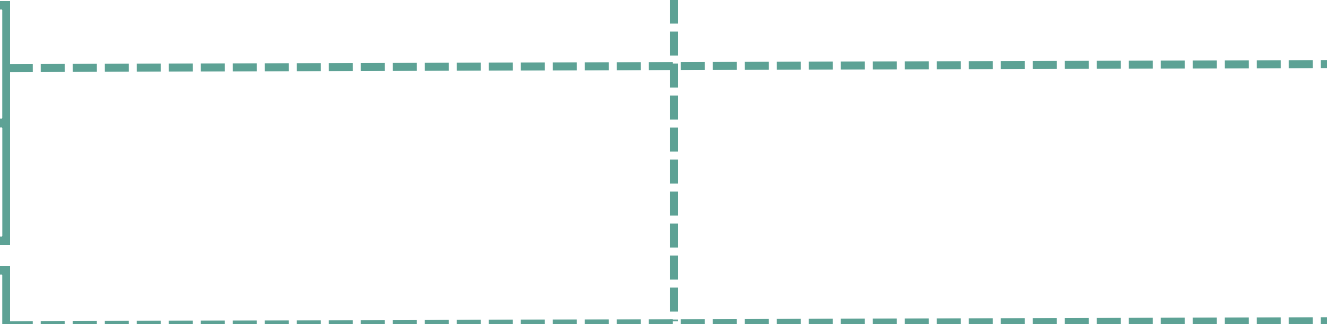
Katimja Operasional Pelabuhan


Tersedianya data mutu perikanan Pelabuhan Perikanan Nusantara Tanjungpandan	
Data hasil pengujian mutu di pelabuhan perikanan (data)	12

Tersedianya data mutu perikanan Pelabuhan Perikanan Nusantara Tanjungpandan	
Data dalam bentuk visual dan non visual terkait perkembangan operasional di pelabuhan perikanan (laporan)	12

Terlaksananya Bimbingan Teknis operasional Pelabuhan Perikanan Nusantara Tanjungpandan	
Bimbingan Teknis operasional Pelabuhan Perikanan (kegiatan)	2

Tersusunnya hasil evaluasi kinerja Pelabuhan Perikanan Nusantara Tanjungpandan	
Evaluasi kinerja pelabuhan perikanan sesuai dengan indikator kinerja pelabuhan perikanan (laporan)	12





Sasaran Strategis K/L (Ultimate Outcome)

Level 0

Kementerian Kelautan dan Perikanan	
Industrialisasi KP Berdaya Saing	
Produksi Perikanan	30,85 juta ton

Sasaran Program (Intermediate Outcome)

Level 1

Ditjen Perikanan Tangkap	
Produktivitas Perikanan Tangkap Meningkat	
Produksi perikanan tangkap (juta ton)	6

Sasaran Kegiatan (Immidiata Outcome)

Level 2

PPN Tanjungpandan	
Pengelolaan Pelabuhan Perikanan Nusantara Tanjungpandan yang Berdaya Saing	
Tingkat Pelayanan Kesyahbandaran Pelabuhan Perikanan Nusantara Tanjungpandan(persen)	27,21

Keterlibatan Pihak Eksternal

Kementerian Perhubungan
Dokumen kapal

PERTAMINA/BPH Migas
Penyaluran BBM nelayan

Pemda
Pemenuhan dokumen perizinan berusaha

BRSDM
Peningkatan kapasitas nelayan

Katimja Kesyahbandaran

Tersedianya Dokumen PB sesuai ketentuan


Penerbitan Persetujuan Berlayar di Pelabuhan Perikanan Nusantara Tanjungpandan (kapal)	30
--	----

Tersedianya Dokumen STBLKK sesuai ketentuan

Penerbitan Surat Tanda Bukti Lapor Kedatangan dan Keberangkatan Kapal Perikanan di Pelabuhan Perikanan Nusantara Tanjungpandan (kapal)	30
--	----

Tersedianya Dokumen SHTI sesuai ketentuan

Penerbitan Sertifikat Hasil Tangkapan Ikan di Pelabuhan Perikanan Nusantara Tanjungpandan (kapal)	15
---	----



Sasaran Strategis K/L (Ultimate Outcome)

Level 0

Kementerian Kelautan dan Perikanan	
Industrialisasi KP Berdaya Saing	
Produksi Perikanan	30,85 juta ton



Sasaran Program (Intermediate Outcome)

Level 1

Ditjen Perikanan Tangkap	
Produktivitas Perikanan Tangkap Meningkat	
Produksi perikanan tangkap (juta ton)	6



Sasaran Kegiatan (Immediate Outcome)

Level 2

PPN Tanjungpandan	
Pengembangan dan peningkatan fasilitas Pelabuhan Perikanan Nusantara Tanjungpandan yang optimal	
Persentase Pengendalian Pengembangan Fasilitas Pelabuhan Perikanan Nusantara Tanjungpandan (persen)	80





Katimja Tata Kelola dan Pelayanan Usaha	
Tersedianya data dan informasi hasil pengembangan fasilitas pelabuhan perikanan	
Data/informasi penyusunan rencana pembangunan dan pengembangan sarana dan prasarana pelabuhan perikanan (laporan)	4

Keterlibatan Pihak Eksternal

Dinas Lingkungan Hidup
Pengawasan penerapan pencegahan pencemaran dan ruang terbuka hijau

Penyedia Jasa
Peningkatan fasilitas pelabuhan perikanan





Sasaran Strategis K/L (Ultimate Outcome)

Level 0

Kementerian Kelautan dan Perikanan

Industrialisasi KP Berdaya Saing

Produksi Perikanan	30,85 juta ton
--------------------	----------------



Sasaran Program (Intermediate Outcome)

Level 1

Ditjen Perikanan Tangkap

Produktivitas Perikanan Tangkap Meningkat

Produksi perikanan tangkap (juta ton)	6
---------------------------------------	---



Sasaran Kegiatan (Immediate Outcome)

Level 2

PPN Tanjungpandan

Pengembangan dan peningkatan fasilitas Pelabuhan Perikanan Nusantara Tanjungpandan yang optimal

Nilai Pengendalian Lingkungan di Pelabuhan Perikanan Nusantara Tanjungpandan (nilai)	30,10
--	-------



Katimja Tata Kelola dan Pelayanan Usaha


Tersusunnya hasil pengawasan dan pengendalian lingkungan di Pelabuhan Perikanan

Data/informasi pengendalian lingkungan di Pelabuhan Perikanan (laporan)	12
---	----

Keterlibatan Pihak Eksternal

Dinas Lingkungan Hidup
Pengawasan penerapan pencegahan pencemaran dan ruang terbuka hijau





Sasaran Strategis K/L (Ultimate Outcome)

Level 0

Kementerian Kelautan dan Perikanan	
Tata Kelola SDKP Bertanggung Jawab	
WPPNRI yang Melaksanakan Penangkapan Ikan Terukur	11 (WPP)



Sasaran Program (Intermediate Outcome)

Level 1

Ditjen Perikanan Tangkap	
Tata Kelola Sumber Daya Perikanan Tangkap Bertanggung Jawab	
WPPNRI yang melaksanakan penangkapan ikan terukur (WPP)	11



Sasaran Kegiatan (Immediate Outcome)

Level 2


PPN Tanjungpandan	
Pengelolaan kapal perikanan dan alat penangkapan ikan yang berdaya saing di Pelabuhan Perikanan Nusantara Tanjungpandan	
Kapal Perikanan izin daerah yang memenuhi ketentuan (kapal)	130



Katimja Kesyahbandaran	
Jumlah pelayanan perizinan kapal perikanan izin daerah di Pelabuhan Perikanan Nusantara Tanjungpandan	
Pelayanan perizinan kapal perikanan izin daerah di Pelabuhan Perikanan Nusantara Tanjungpandan yang sesuai ketentuan (kapal)	40

Keterlibatan Pihak Eksternal

Kemenkumham-Setneg-Setkab Penyelesaian peraturan
Kementerian Perhubungan Dokumen kapal
POLAIR-TNI AL Pengawasan usaha penangkapan
Pemda Sinkronisasi tata kelola perikanan
Pelaku Usaha Kepatuhan implementasi
Biro Hukum Penyelesaian peraturan
PSDKP Pengawasan usaha penangkapan ikan



Sasaran Strategis K/L (Ultimate Outcome)

Level 0

Kementerian Kelautan dan Perikanan	
Industrialisasi KP Berdaya Saing	
Produksi Perikanan	30,85 juta ton



Sasaran Program (Intermediate Outcome)

Level 1

Ditjen Perikanan Tangkap	
Produktivitas Perikanan Tangkap Meningkat	
Produksi perikanan tangkap (juta ton)	6



Sasaran Kegiatan (Immidiata Outcome)

Level 2


PPN Tanjungpandan	
Pengelolaan Awak Kapal Perikanan yang Tersertifikasi/Terlindungi di Pelabuhan Perikanan Nusantara Tanjungpandan	
Persentase Peningkatan Pengetahuan Kompetensi dan Perlindungan Nelayan/ Awak Kapal Perikanan (persen)	24




Katimja Kesyahbandaran	
Terlaksananya sosialisasi/bimbingan teknis/supervisi kesyahbandaran Pelabuhan Perikanan Nusantara Tanjungpandan	
Sosialisasi/bimbingan teknis/supervisi sertifikat kecakapan nelayan (SKN) bagi awak kapal perikanan (kegiatan)	1

Keterlibatan Pihak Eksternal

- Kementerian Perhubungan**
Pelatihan dan peningkatan kompetensi Awak Kapal Perikanan
- BPJS Ketenagakerjaan**
Penyedia layanan asuransi ketenagakerjaan bagi Awak Kapal Perikanan
- BRSKM**
Peningkatan kapasitas nelayan





Sasaran Strategis K/L (Ultimate Outcome)

Level 0

Kementerian Kelautan dan Perikanan	
Reformasi Birokrasi KKP yang berkualitas	
Indeks Reformasi Birokrasi (RB) KKP (indeks)	80

Sasaran Program (Intermediate Outcome)

Level 1

Ditjen Perikanan Tangkap	
Tata Kelola Pemerintahan yang baik di lingkungan Ditjen Perikanan Tangkap	
Unit Kerja Berpredikat Menuju WBK di lingkungan Ditjen Perikanan Tangkap (unit kerja)	15

Sasaran Kegiatan (Immediate Outcome)

Level 2


PPN Tanjungpandan	
Tata kelola Pemerintahan yang baik di lingkungan di Pelabuhan Perikanan Nusantara Tanjungpandan	
Nilai PM Pembangunan ZI Pelabuhan Perikanan Nusantara Tanjungpandan (nilai)	80

Katimja Dukungan Manajerial

Menyiapkan bahan penilaian Pembangunan ZI WBK Pelabuhan Perikanan Nusantara Tanjungpandan	
Tersedianya bahan penilaian Pembangunan ZI WBK Pelabuhan Perikanan Nusantara Tanjungpandan (dokumen)	2

Melaksanakan pengelolaan persuratan dan kearsipan lingkup Pelabuhan Perikanan Nusantara Tanjungpandan	
Tersedianya laporan pengelolaan persuratan dan kearsipan lingkup Pelabuhan Perikanan Nusantara Tanjungpandan (laporan)	12

Keterlibatan Pihak Eksternal	
KemenPAN-RB Koordinasi arah kebijakan dan evaluator tingkat nasional	
ITJEN Evaluator internal KKP & fungsi pendampingan	



Sasaran Strategis K/L (Ultimate Outcome)

Level 0

Kementerian Kelautan dan Perikanan	
Reformasi Birokrasi KKP yang berkualitas	
Indeks Reformasi Birokrasi (RB) KKP (indeks)	80



Sasaran Program (Intermediate Outcome)

Level 1

Ditjen Perikanan Tangkap	
Tata Kelola Pemerintahan yang baik di lingkungan Ditjen Perikanan Tangkap	
Persentase Rekomendasi Hasil Pengawasan yang Dimanfaatkan untuk Perbaikan Kinerja di lingkungan Ditjen Perikanan Tangkap (persen)	80



Sasaran Kegiatan (Immediate Outcome)

Level 2

PPN Tanjungpandan	
Tata kelola Pemerintahan yang baik dilingkungan di Pelabuhan Perikanan Nusantara Tanjungpandan	
Persentase Rekomendasi Hasil Pengawasan yang Dimanfaatkan untuk Perbaikan Kinerja Pelabuhan Perikanan Nusantara Tanjungpandan (persen)	80




Katimja Dukungan Manajerial	
Melakukan penyusunan bahan konsep penyelesaian tindak lanjut temuan aparatur pemeriksa (BPK, Itjen) di unit kerja lingkup Pelabuhan Perikanan Nusantara Tanjungpandan	
Tersedianya dokumen penyelesaian tindak lanjut temuan aparatur pemeriksa (BPK, Itjen) di unit kerja lingkup Pelabuhan Perikanan Nusantara Tanjungpandan (dokumen)	1

Keterlibatan Pihak Eksternal

ITJEN
Evaluators data jumlah rekomendasi hasil pengawasan





Sasaran Strategis K/L (Ultimate Outcome)

Level 0

Kementerian Kelautan dan Perikanan	
Reformasi Birokrasi KKP yang berkualitas	
Indeks Reformasi Birokrasi (RB) KKP (indeks)	80

Sasaran Program (Intermediate Outcome)

Level 1

Ditjen Perikanan Tangkap	
Tata Kelola Pemerintahan yang baik di lingkungan Ditjen Perikanan Tangkap	
Penilaian Mandiri SAKIP di lingkungan Ditjen Perikanan Tangkap (nilai)	84

Sasaran Kegiatan (Immediate Outcome)

Level 2


PPN Tanjungpandan	
Tata kelola Pemerintahan yang baik dilingkungan di Pelabuhan Perikanan Nusantara Tanjungpandan	
Nilai Rekonsiliasi Kinerja Pelabuhan Perikanan Nusantara Tanjungpandan (nilai)	94

Katimja Dukungan Manajerial

Melaksanakan pengelolaan kinerja lingkup Pelabuhan Perikanan Nusantara Tanjungpandan	
Tersedianya dokumen pengelolaan kinerja Pelabuhan Perikanan Nusantara Tanjungpandan (dokumen)	4

Melaksanakan monitoring dan evaluasi atas rekonsiliasi kinerja lingkup Pelabuhan Perikanan Nusantara Tanjungpandan	
Tersedianya hasil monitoring dan evaluasi atas rekonsiliasi kinerja lingkup Pelabuhan Perikanan Nusantara Tanjungpandan (laporan)	1

Keterlibatan Pihak Eksternal	
ITJEN Evaluator data jumlah rekomendasi hasil pengawasan	
Biro Perencanaan Fungsi pendampingan & evaluator internal KKP untuk rekonsiliasi kinerja	



Sasaran Strategis K/L (Ultimate Outcome)

Level 0

Kementerian Kelautan dan Perikanan	
Reformasi Birokrasi KKP yang berkualitas	
Indeks Reformasi Birokrasi (RB) KKP (indeks)	80

Sasaran Program (Intermediate Outcome)

Level 1

Ditjen Perikanan Tangkap	
Tata Kelola Pemerintahan yang baik di lingkungan Ditjen Perikanan Tangkap	
Indeks Profesionalitas ASN di lingkungan Ditjen Perikanan Tangkap (indeks)	84

Sasaran Kegiatan (Immediate Outcome)

Level 2

PPN Tanjungpandan	
Tata kelola Pemerintahan yang baik di lingkungan di Pelabuhan Perikanan Nusantara Tanjungpandan	
Indeks Profesionalitas ASN di Pelabuhan Perikanan Nusantara Tanjungpandan (indeks)	84

Katimja Dukungan Manajerial


Menyiapkan bahan pengukuran Indeks Profesionalitas Aparatur Sipil Negara (IPASN) lingkup Pelabuhan Perikanan Nusantara Tanjungpandan	
Tersedianya dokumen pengukuran Indeks Profesionalitas Aparatur Sipil Negara (IPASN) lingkup Pelabuhan Perikanan Nusantara Tanjungpandan (dokumen)	2

Melaksanakan pengelolaan sumber daya manusia aparatur lingkup Pelabuhan Perikanan Nusantara Tanjungpandan	
Tersedianya dokumen usulan manajemen ASN (dokumen)	1

Melaksanakan penyiapan bahan terkait organisasi dan tata laksana di Pelabuhan Perikanan Nusantara Tanjungpandan	
Tersusunnya dokumen terkait organisasi dan tata laksana di Pelabuhan Perikanan Nusantara Tanjungpandan (dokumen)	1

Keterlibatan Pihak Eksternal

Biro SDMA
Fungsi koordinasi penyelesaian & evaluator



Sasaran Strategis K/L (Ultimate Outcome)

Level 0

Kementerian Kelautan dan Perikanan	
Reformasi Birokrasi KKP yang berkualitas	
Indeks Reformasi Birokrasi (RB) KKP (indeks)	80



Sasaran Program (Intermediate Outcome)

Level 1

Ditjen Perikanan Tangkap	
Tata Kelola Pemerintahan yang baik di lingkungan Ditjen Perikanan Tangkap	
Tingkat Kepatuhan Pengadaan Barang/Jasa di lingkungan Ditjen Perikanan Tangkap (persen)	77,5



Sasaran Kegiatan (Immediate Outcome)


Level 2


PPN Tanjungpandan	
Tata kelola Pemerintahan yang baik dilingkungan di Pelabuhan Perikanan Nusantara Tanjungpandan	
Tingkat Kepatuhan Pengadaan Barang/Jasa Pelabuhan Perikanan Nusantara Tanjungpandan (persen)	80



Katimja Dukungan Manajerial	
Menyiapkan bahan penilaian Kepatuhan Pengadaan Barang/Jasa Pelabuhan Perikanan Nusantara Tanjungpandan	
Tersedianya dokumen penilaian Kepatuhan Pengadaan Barang/Jasa Pelabuhan Perikanan Nusantara Tanjungpandan (dokumen)	1

Keterlibatan Pihak Eksternal	
ITJEN Evaluators internal KKP & fungsi pendampingan	
Biro Umum Fungsi koordinasi penyelesaian	





Sasaran Strategis K/L (Ultimate Outcome)

Level 0

Kementerian Kelautan dan Perikanan	
Reformasi Birokrasi KKP yang berkualitas	
Tingkat Kepatuhan BMN di lingkungan Ditjen Perikanan Tangkap (persen)	80

Sasaran Program (Intermediate Outcome)

Level 1

Ditjen Perikanan Tangkap	
Tata Kelola Pemerintahan yang baik di lingkungan Ditjen Perikanan Tangkap	
Tingkat Kepatuhan Pengadaan Barang/Jasa di lingkungan Ditjen Perikanan Tangkap (persen)	77,5

Sasaran Kegiatan (Immidiata Outcome)

Level 2


PPN Tanjungpandan	
Tata kelola Pemerintahan yang baik di lingkungan di Pelabuhan Perikanan Nusantara Tanjungpandan	
Tingkat Kepatuhan Pengelolaan BMN Pelabuhan Perikanan Nusantara Tanjungpandan (persen)	80

Katimja Dukungan Manajerial

Menyiapkan bahan penilaian Kepatuhan Pengelolaan BMN Pelabuhan Perikanan Nusantara Tanjungpandan	
Tersedianya dokumen penilaian Kepatuhan Pengelolaan BMN Pelabuhan Perikanan Nusantara Tanjungpandan (dokumen)	1

Melaksanakan urusan kerumahtanggaan lingkup Pelabuhan Perikanan Nusantara Tanjungpandan	
Tersedianya laporan urusan kerumahtanggaan lingkup Pelabuhan Perikanan Nusantara Tanjungpandan (laporan)	1

Keterlibatan Pihak Eksternal	
ITJEN Evaluator internal KKP & fungsi pendampingan	
Biro Umum Fungsi koordinasi penyelesaian	



Sasaran Strategis K/L (Ultimate Outcome)

Level 0

Kementerian Kelautan dan Perikanan	
Reformasi Birokrasi KKP yang berkualitas	
Tingkat Kepatuhan BMN di lingkungan Ditjen Perikanan Tangkap (persen)	80



Sasaran Program (Intermediate Outcome)

Level 1

Ditjen Perikanan Tangkap	
Tata Kelola Pemerintahan yang baik di lingkungan Ditjen Perikanan Tangkap	
Indikator Kinerja Pelaksanaan Anggaran di lingkungan Ditjen Perikanan Tangkap (nilai)	93,76



Sasaran Kegiatan (Immediate Outcome)

Level 2


PPN Tanjungpandan	
Tata kelola Pemerintahan yang baik di lingkungan di Pelabuhan Perikanan Nusantara Tanjungpandan	
Nilai IKPA di Pelabuhan Perikanan Nusantara Tanjungpandan (nilai)	93,76




Katimja Dukungan Manajerial	
Melaksanakan monitoring dan evaluasi atas realisasi anggaran lingkup Pelabuhan Perikanan Nusantara Tanjungpandan	
Tersedianya dokumen monitoring dan evaluasi penyerapan anggaran (dokumen)	3

Keterlibatan Pihak Eksternal

Biro Keuangan
Evaluators internal KKP & fungsi koordinasi penyelesaian





Sasaran Strategis K/L (Ultimate Outcome)

Level 0

Kementerian Kelautan dan Perikanan	
Reformasi Birokrasi KKP yang berkualitas	
Tingkat Kepatuhan BMN di lingkungan Ditjen Perikanan Tangkap (persen)	80



Sasaran Program (Intermediate Outcome)

Level 1

Ditjen Perikanan Tangkap	
Tata Kelola Pemerintahan yang baik di lingkungan Ditjen Perikanan Tangkap	
Nilai Kinerja Anggaran di lingkungan Ditjen Perikanan Tangkap (nilai)	86



Sasaran Kegiatan (Immediate Outcome)

Level 2


PPN Tanjungpandan	
Tata kelola Pemerintahan yang baik di lingkungan di Pelabuhan Perikanan Nusantara Tanjungpandan	
Nilai Kinerja Anggaran di Pelabuhan Perikanan Nusantara Tanjungpandan (nilai)	86



Katimja Dukungan Manajerial	
Melaksanakan perencanaan dan penganggaran lingkup Pelabuhan Perikanan Nusantara Tanjungpandan	
Tersedianya dokumen kinerja anggaran Pelabuhan Perikanan Nusantara Tanjungpandan (dokumen)	1

Keterlibatan Pihak Eksternal

Biro Keuangan
Evaluators internal KKP & fungsi koordinasi penyelesaian





Sasaran Strategis K/L (Ultimate Outcome)

Level 0

Kementerian Kelautan dan Perikanan	
Reformasi Birokrasi KKP yang berkualitas	
Indeks Reformasi Birokrasi (RB) KKP (indeks)	80



Sasaran Program (Intermediate Outcome)

Level 1

Ditjen Perikanan Tangkap	
Tata Kelola Pemerintahan yang baik di lingkungan Ditjen Perikanan Tangkap	
Unit Kerja Berpredikat Menuju WBK di lingkungan Ditjen Perikanan Tangkap (unit kerja)	15



Sasaran Kegiatan (Immediate Outcome)

Level 2

PPN Tanjungpandan	
Tata kelola Pemerintahan yang baik di lingkungan di Pelabuhan Perikanan Nusantara Tanjungpandan	
Nilai Survei Kepuasan Masyarakat lingkup Pelabuhan Perikanan Nusantara Tanjungpandan (indeks)	88,30



Katimja Dukungan Manajerial	
Melakukan koordinasi dengan unit kerja teknis terkait pelaksanaan Survei Kepuasan Masyarakat (SKM) lingkup Pelabuhan Perikanan Nusantara Tanjungpandan	
Tersedianya dokumen pelaksanaan dan tindak lanjut hasil Survei Kepuasan Masyarakat (SKM) lingkup Pelabuhan Perikanan Nusantara Tanjungpandan (dokumen)	4

Keterlibatan Pihak Eksternal

KemenPAN-RB
Koordinasi arah kebijakan dan evaluator tingkat nasional

ITJEN
Evaluator internal KKP & fungsi pendampingan

