

POLITEKNIK KELAUTAN DAN PERIKANAN PANGANDARAN



LAPORAN KINERJA

TAHUN 2022

MEDIA SOSIAL



@KP_PANGANDARAN



poltekkppangandaran



Poltekkppangandaran



POLTEK KP PANGANDARAN

Politeknik Kelautan dan Perikanan Pangandaran
Jalan Raya Babakan KM 2 Pangandaran - Jawa Barat
Fax: (0265)- 7502868, Telpon: (0265) 7503353,
Kode Pos: 46339
Website : pkpp.ac.id

KATA PENGANTAR



Arpan Nasri Siregar, S.Pi, M.S.T.Pi
Direktur Politeknik Kelautan dan Perikanan Pangandaran

Puji dan syukur kepada ALLAH SWT karena atas limpahan karunia dan rahmat-Nya sehingga Laporan Kinerja (LKj) Politeknik Kelautan dan Perikanan Pangandaran Tahun 2022 dapat disusun dan diselesaikan tepat waktu.


Laporan Kinerja (LKj) Politeknik KP Pangandaran Tahun 2022 merupakan pelaksanaan dari Peraturan Pemerintah (PP) Nomor 8 Tahun 2006 tentang Pelaporan Keuangan dan Kinerja Instansi Pemerintah, Peraturan Presiden (Perpres) Nomor 29 tahun 2014 tentang Sistem Akuntabilitas Kinerja Instansi Pemerintah dan PermenpanRB Nomor 53 Tahun 2014 tentang Petunjuk Teknis Perjanjian Kinerja, Pelaporan Kinerja dan Tata Cara Reviu atas Laporan Kinerja Instansi Pemerintah.

Laporan Kinerja (LKj) ini mempunyai beberapa fungsi antara lain memberikan informasi kinerja yang terukur atas capaian Tahun 2022 dan sebagai upaya perbaikan berkesinambungan bagi Politeknik Kelautan dan Perikanan Pangandaran dalam rangka mempertahankan dan meningkatkan kinerja. Selanjutnya, sejalan dengan pelaksanaan reformasi birokrasi, Badan Riset dan Sumber Daya Manusia Kelautan dan Perikanan secara umum dan Politeknik Kelautan dan Perikanan Pangandaran pada khususnya, telah menerapkan metode pengukuran kinerja berbasis Balanced Score Card (BSC). Kinerja Politeknik Kelautan dan Perikanan Pangandaran diukur atas dasar penilaian Indikator Kinerja Utama (IKU) yang merupakan indikator keberhasilan pencapaian Sasaran Strategis (SS) sebagaimana ditetapkan dalam Perjanjian Kinerja (PK) Politeknik Kelautan dan Perikanan Pangandaran Tahun 2022 yang merupakan kontrak kinerja tahunan.

Selanjutnya, laporan ini diharapkan dapat memberikan gambaran secara utuh atas capaian kinerja pada bidang pendidikan dan pelatihan vokasi, dan dukungan manajemen pelaksanaan tugas lainnya pada Tahun 2022.

Semoga Laporan Kinerja (LKj) Politeknik Kelautan dan Perikanan Pangandaran Tahun 2022 ini dapat memberikan manfaat dan sebagai bahan evaluasi pelaksanaan program dan kegiatan pada tahun berikutnya. Selanjutnya kami menyadari bahwa penyajian laporan ini masih jauh dari kesempurnaan. Oleh karena itu, saran dan masukan yang bersifat membangun dari pembaca sangat diharapkan untuk perbaikan di masa mendatang.

Pangandaran, 16 Januari 2023
Direktur



Arban Nasri Siregar, S.Pi., M.S.T.Pi
NIP. 19681030 199303 1 002

DAFTAR ISI

Kata Pengantar	i
Daftar Isi	iii
Daftar Tabel	iv
Daftar Gambar	vi
Ringkasan Eksekutif	vii
BAB I PENDAHULUAN	1
a. Latar Belakang	1
b. Tujuan	2
c. Tugas dan Fungsi	2
d. Keragaan SDM Politeknik KP Pangandaran	7
e. Sistematika Laporan Kinerja	8
f. Potensi dan Permasalahan	9
BAB II PERENCANAAN KINERJA	12
a. Rencana Strategis	12
b. Rencana Kerja Tahun 2022	14
c. Perjanjian Kinerja (PK)	14
d. Pengukuran Kinerja	19
BAB III AKUNTABILITAS KINERJA	21
a. Prestasi Indikator Kinerja Utama (IKU) Triwulan III Tahun 2022	21
b. Evaluasi dan Analisis Kinerja	23
c. Akuntabilitas Keuangan Tahun 2022	54
d. Efisiensi Anggaran dan Alokasi Sumber Daya Politeknik KP Pangandaran	56
BAB IV PENUTUP	60
a. Capaian Kinerja Utama	60
b. Permasalahan dan Rekomendasi	62
LAMPIRAN	64
Lampiran 1	65
Lampiran 2	68
Lampiran 3	71

DAFTAR TABEL

Tabel 1	Keragaan SDM Politeknik KP Pangandaran berdasarkan Status Kepegawaian	7
Tabel 2	Keragaan SDM Politeknik KP Pangandaran berdasarkan Jenis Kelamin	7
Tabel 3	Keragaan SDM Politeknik KP Pangandaran berdasarkan Tingkat Pendidikan	8
Tabel 4	Perjanjian Kinerja Politeknik KP Pangandaran Awal Tahun 2022 per tanggal 28 Januari 2022	15
Tabel 5	Perjanjian Kinerja Politeknik KP Pangandaran Revisi Pertama Tahun 2022 per tanggal 12 Mei 2022	16
Tabel 6	Perjanjian Kinerja Politeknik KP Pangandaran Tahun 2022 berdasarkan Revisi Terakhir per tanggal 26 Desember 2022	17
Tabel 7	Detail Capaian Kinerja Politeknik KP Pangandaran Tahun 2022	21
Tabel 8	Target dan Capaian Kinerja Politeknik KP Pangandaran Tahun 2022	23
Tabel 9	Capaian Kinerja Indikator Kinerja 1	26
Tabel 10	Perbandingan Capaian IKK Persentase Lulusan Politeknik KP Pangandaran yang bekerja di bidang Kelautan dan Perikanan (%) dengan UPT Pendidikan Kementerian Kelautan dan Perikanan	26
Tabel 11	Capaian Kinerja Indikator Kinerja 2	27
Tabel 12	Tabel Perbandingan Capaian IK Lulusan Politeknik KP Pangandaran yang melakukan rintisan wirausaha di bidang kelautan dan perikanan dengan Politeknik KP lain.	28
Tabel 13	Capaian Kinerja Indikator Kinerja 3	29
Tabel 14	Perbandingan Capaian Lulusan Politeknik KP Pangandaran yang bersertifikat kompetensi (Orang) dengan Politeknik KP lain.	29
Tabel 15	Capaian Kinerja Indikator Kinerja 4	30
Tabel 16	Perbandingan Capaian Peserta pendidikan vokasi kelautan dan perikanan yang kompeten di Politeknik KP Pangandaran (Orang) dengan Politeknik KP lain.	31
Tabel 17	Capaian Kinerja Indikator Kinerja 5	32
Tabel 18	Perbandingan Capaian IKK 5 Politeknik KP Pangandaran dengan Politeknik KP Lainnya di lingkup Pusdik KP	32
Tabel 19	Capaian Kinerja Indikator Kinerja 6	33
Tabel 20	Perbandingan capaian Pendidik dan tenaga kependidikan Politeknik KP Pangandaran yang meningkat kompetensinya (Orang) dengan Politeknik KP lain.	33
Tabel 21	Capaian Kinerja Indikator Kinerja 7	34
Tabel 22	Perbandingan capaian Nilai PNBP Satker Politeknik KP Pangandaran (Rp. Miliar) dengan Politeknik KP lain.	35
Tabel 23	Capaian Kinerja Indikator Kinerja 8	35
Tabel 24	Perbandingan capaian Pengabdian kepada masyarakat KP di Politeknik	36

	KP Pangandaran (Paket) dengan Politeknik KP lain.	
Tabel 25	Capaian Kinerja Indikator Kinerja 9	37
Tabel 26	Perbandingan capaian Penelitian Terapan Politeknik KP Pangandaran (Paket) dengan Politeknik KP lain.	37
Tabel 27	Capaian Kinerja Indikator Kinerja 10	38
Tabel 28	Perbandingan capaian Peralatan dan Mesin Pendidikan KP yang ditingkatkan kapasitasnya (Unit).	39
Tabel 29	Capaian Kinerja Indikator Kinerja 11	39
Tabel 30	Efisiensi SD Anggaran IKK Kerjasama Politeknik KP Pangandaran yang disepakati (Dokumen)	40
Tabel 31	Tabel perbandingan capaian Kerjasama Politeknik KP Pangandaran yang disepakati (Dokumen) dengan Politeknik KP lain.	40
Tabel 32	Capaian Kinerja Indikator Kinerja 12	41
Tabel 33	Perbandingan Capaian IKK Nilai Hasil Monitoring dan Evaluasi Kegiatan Pendidikan KP Politeknik KP Pangandaran (Nilai) dengan UPT Pendidikan di Kementerian Kelautan dan Perikanan	41
Tabel 34	Efisiensi SD Anggaran IKK Nilai Hasil Monitoring dan Evaluasi Kegiatan Pendidikan KP Politeknik KP Pangandaran (Nilai)	42
Tabel 35	Capaian Kinerja Indikator Kinerja 13	42
Tabel 36	Perbandingan capaian Batas tertinggi persentase nilai temuan LHP BPK atas LK Politeknik KP Pangandaran dibandingkan realisasi anggaran Politeknik KP Pangandaran TA. 2021 (%) dengan Politeknik KP lain.	43
Tabel 37	Capaian Kinerja Indikator Kinerja 14	43
Tabel 38	Perbandingan IKK Indeks Profesionalitas ASN Politeknik KP Pangandaran (Indeks) dengan UPT Pendidikan di Kementerian Kelautan dan Perikanan	44
Tabel 39	Capaian Kinerja Indikator Kinerja 15	45
Tabel 40	Perbandingan capaian Unit kerja Politeknik KP Pangandaran yang menerapkan sistem manajemen pengetahuan yang terstandar (%) dengan Politeknik KP lain.	46
Tabel 41	Capaian Kinerja Indikator Kinerja 16	46
Tabel 42	Perbandingan IKK Persentase Rekomendasi Hasil Pengawasan Politeknik KP Pangandaran yang dokumen tindaklanjutnya telah dilengkapi dan disampaikan (%) dengan UPT Pendidikan di Kementerian Kelautan dan Perikanan	47
Tabel 43	Capaian Kinerja Indikator Kinerja 17	48
Tabel 44	Perbandingan Capaian IKK Nilai Rekonsiliasi Kinerja Politeknik KP Pangandaran (Nilai) dengan UPT Pendidikan di Kementerian Kelautan dan Perikanan	48
Tabel 45	Capaian Kinerja Indikator Kinerja 18	49
Tabel 46	Perbandingan capaian Persentase Layanan Dukungan Manajemen Internal Politeknik KP Pangandaran (%) dengan Politeknik KP lain.	49
Tabel 47	Capaian Kinerja Indikator Kinerja 19	50

Tabel 48	Perbandingan Capaian IKK Nilai IKPA Politeknik KP Pangandaran (Nilai) dengan UPT Pendidikan di Kementerian Kelautan dan Perikanan	50
Tabel 49	Capaian Kinerja Indikator Kinerja 20	51
Tabel 50	Perbandingan Capaian IKK Nilai Kinerja Anggaran (NKA) Politeknik KP Pangandaran (Nilai) dengan UPT Pendidikan di Kementerian Kelautan dan Perikanan	52
Tabel 51	Capaian Kinerja Indikator Kinerja 21	53
Tabel 52	Perbandingan capaian Unit kerja Politeknik KP Pangandaran yang dibangun untuk diusulkan menuju Wilayah Bebas dari Korupsi (Unit) dengan Politeknik lain.	53
Tabel 53	Realisasi Anggaran Per Jenis Belanja Politeknik KP Pangandaran Tahun 2022	54
Tabel 54	Realisasi Anggaran Per Indikator Kinerja Kegiatan pada Politeknik KP Pangandaran Tahun 2022	54
Tabel 55	Pagu dan Realisasi Anggaran Per Sasaran Kegiatan per 31 Desember Tahun 2022	55
Tabel 56	Screenshot Aplikasi Smart DJA	57
Tabel 57	Perhitungan Efisiensi Anggaran Politeknik KP Pangandaran Tahun 2022	57
Tabel 58	Rincian Target dan Realisasi dari 21 IKK	60

DAFTAR GAMBAR

Gambar 1	Dashboard Kinerja Politeknik KP Pangandaran Tahun 2022	vi
Gambar 2	Struktur Organisasi Politeknik KP Pangandaran Tahun 2022	3
Gambar 3	Dashboard Kinerja Tahun 2022 Politeknik KP Pangandaran Tahun 2022	21
Gambar 4	Hasil Capaian MP lingkup Pendidikan Tahun 2022 Tahun 2022	41
Gambar 5	Dashboard Kinerja Tahun 2022 Politeknik KP Pangandaran Tahun 2022	54

RINGKASAN EKSEKUTIF

Pengembangan Riset dan SDM Kelautan dan Perikanan bertujuan untuk meningkatkan kapasitas dan kompetensi SDM KP dengan sasaran para pelaku utama dan pelaku usaha serta aparatur. Pelaksanaan program pengembangan SDM KP dilakukan antara lain melalui kegiatan pendidikan. Mengingat pentingnya peran pendidikan tersebut, maka investasi modal pada manusia melalui pendidikan di negara berkembang sangat diperlukan walaupun investasi di bidang pendidikan merupakan investasi jangka panjang. Manfaat dari investasi ini baru dapat dirasakan setelah puluhan tahun. Keterbatasan dana mengharuskan adanya penetapan prioritas dari berbagai pilihan kegiatan investasi di bidang pendidikan yang sesuai, dalam jangka panjang akan mendorong laju pertumbuhan ekonomi. Investasi yang menguntungkan adalah investasi modal manusia untuk mempersiapkan kreativitas, produktivitas dan jiwa kompetitif dalam masyarakatnya.

Politeknik KP Pangandaran sebagai salah satu unit pelaksana teknis yang menyelenggarakan pendidikan tinggi tentunya juga memiliki tanggung jawab dalam pelaksanaan program pengembangan SDM KP. Oleh karena itu, pada tahun 2022 Politeknik KP Pangandaran memiliki tanggungjawab untuk mewujudkan 5 Sasaran Strategis (SS) dan 21 Indikator Kinerja Kegiatan (IKK).

Pengukuran capaian kinerja Politeknik KP Pangandaran Tahun 2022 dilakukan dengan cara membandingkan antara target (rencana) dan realisasi Indikator Kinerja Kegiatan (*Key Performance Indicator*, disingkat KPI) pada masing-masing perspektif. Pencatatan dan pengukuran kinerja dilakukan dengan bantuan perangkat lunak berbasis *Balanced Score Card (BSC)* dari Kementerian Kelautan dan Perikanan, yaitu melalui <http://kinerjaku.kkp.go.id>. Dari hasil pengukuran tersebut, diperoleh data capaian kinerja Politeknik KP Pangandaran Tahun 2022 sebesar **102,59%**.



Dashboard Kinerjaku Politeknik KP Pangandaran Tahun 2022

Selama Tahun 2022, dari 21 IKK yang menjadi target Politeknik Kelautan dan Perikanan Pangandaran, seluruhnya menunjukkan status capaian hijau atau telah mencapai/melampaui dari target yang telah ditetapkan.

Tabel 1. Capaian Kinerja Politeknik Kelautan dan Perikanan Pangandaran Tahun 2022

Sasaran Kegiatan		Indikator Kinerja Kegiatan		Target	Capaian	%
1	Terselenggaranya Pendidikan Vokasi Kelautan dan Perikanan Yang Kompeten	1	Persentase lulusan Politeknik KP Pangandaran yang bekerja di bidang kelautan dan perikanan (%)	75	77,33	103,11
		2	Lulusan Politeknik KP Pangandaran yang melakukan rintisan wirausaha di bidang kelautan dan perikanan (orang)	7	7	100,00
		3	Lulusan Politeknik KP Pangandaran yang bersertifikat kompetensi (Orang)	73	75	102,74
		4	Peserta pendidikan vokasi kelautan dan perikanan yang kompeten di Politeknik KP Pangandaran (Orang)	281	281	100,00
		5	Persentase anak pelaku utama yang diterima sebagai peserta didik di Politeknik KP Pangandaran (%)	55	56,12	102,04
		6	Pendidik dan tenaga kependidikan Politeknik KP Pangandaran yang meningkat kompetensinya (Orang)	17	19	111,76
		7	Nilai PNBP Satker Politeknik KP Pangandaran (Rp. Miliar)	0,35	0,35	100,57
2	Terselenggaranya Pengabdian Pendidikan Tinggi KP	8	Pengabdian kepada masyarakat KP di Politeknik KP Pangandaran (Paket)	1	1	100,00
3	Terselenggaranya Kajian Pendidikan Tinggi KP	9	Penelitian Terapan Politeknik KP Pangandaran (Paket)	1	1	100,00
4	Tersedianya Sarana dan Prasarana Pendidikan KP Yang Terstandar	10	Peralatan dan Mesin Pendidikan KP yang ditingkatkan kapasitasnya (Unit)	1	1	100,00

5	Tata Kelola Pemerintahan yang Baik Lingkup Pusat Pendidikan KP	11	Kerjasama Politeknik KP Pangandaran yang disepakati (Dokumen)	1	3	120,00
		12	Nilai hasil monitoring dan evaluasi kegiatan pendidikan KP Politeknik KP Pangandaran (Nilai)	82	90,51	110,38
		13	Batas tertinggi persentase nilai temuan LHP BPK atas LK Politeknik KP Pangandaran dibandingkan realisasi anggaran Politeknik KP Pangandaran TA. 2021 (%)	≤1%	0	120,00
		14	Indeks Profesionalitas ASN Politeknik KP Pangandaran (indeks)	79	86,88	109,97
		15	Unit kerja Politeknik KP Pangandaran yang menerapkan sistem manajemen pengetahuan yang terstandar (%)	86	100	116,28
		16	Persentase rekomendasi hasil pengawasan Politeknik KP Pangandaran yang dokumen tindak lanjutnya telah dilengkapi dan disampaikan (%)	70	100	120,00
		17	Nilai Rekonsiliasi Kinerja Politeknik KP Pangandaran (Nilai)	92	98,15	106,68
		18	Persentase Layanan Dukungan Manajemen Internal Politeknik KP Pangandaran (%)	100	100	100,00
		19	Nilai IKPA Politeknik KP Pangandaran (Nilai)	89	95,3	107,08
		20	Nilai Kinerja Anggaran (NKA) Politeknik KP Pangandaran (Nilai)	81	85,19	105,17
		21	Unit kerja Politeknik KP Pangandaran yang dibangun untuk diusulkan menuju Wilayah Bebas dari Korupsi (Unit)	1	1	100,00

Secara umum capaian kinerja Politeknik KP Pangandaran sudah memenuhi target yang telah ditetapkan, namun demikian dalam rangka peningkatan kinerja perlu diperhatikan terhadap IKK dengan Target Kinerja Tahunan sebagai berikut :

1. Dengan meningkatnya jumlah lulusan Politeknik KP Pangandaran setiap tahun nya, hal ini berpengaruh terhadap jumlah serapan lulusan Politeknik KP Pangandaran yang bekerja di bidang kelautan dan perikanan yang ikut meningkat. Hal ini menyebabkan tinggi nya persaingan bekerja bagi para lulusan dan mempengaruhi ketercapaian IKK serapan lulusan di bidang DUDI KP. Maka dari itu perlunya dilakukan peningkatan kerjasama dengan pihak usaha dan industri di bidang Kelautan dan Perikanan, hal ini diperlukan untuk kita dapat mengetahui kompetensi dan jumlah kebutuhan sumber daya manusia yang dibutuhkan dalam bidang usaha dan industri kelautan dan perikanan.
2. Pada siklus kedua tefa budidaya udang vaname di Politeknik KP Pangandaran sempat terserang penyakit, hal ini menyebabkan hasil panen pada siklus kedua menjadi tidak maksimal. Hal ini dapat berpengaruh terhadap perolehan hasil pendapat lain diluar pendidikan atau PNBP Politeknik KP Pangandaran tidak tercapai, namun pada siklus ketiga diperoleh hasil panen diatas target sehingga IKK Nilai PNBP Satker Politeknik KP Pangandaran (Rp. Miliar) dapat tercapai. Oleh karena itu perlunya dilakukan pemberian obat-obat dan vitamin pada udang vaname, agar dapat bertahan dari serangan hama dan penyakit serta dilakukan pengecekan rutin terhadap pertumbuhan udang vaname.

Laporan Kinerja ini diharapkan dapat memberikan informasi secara transparan dan akuntabel. Laporan ini juga menjadi bahan evaluasi untuk peningkatan pengelolaan kinerja Politeknik KP Pangandaran. Akhirnya, Politeknik KP Pangandaran berharap dapat terus meningkatkan kontribusi untuk mewujudkan Kesejahteraan Masyarakat KP.

BAB I
PENDAHULUAN

- A. Latar Belakang
- B. Tujuan
- C. Tugas dan Fungsi
- D. Keragaan SDM Politeknik KP Pangandaran
- E. Sistematika Laporan Kinerja
- F. Potensi dan Permasalahan

BAB I

PENDAHULUAN

A. LATAR BELAKANG

Politeknik Kelautan dan Perikanan Pangandaran yang selanjutnya disebut Politeknik KP Pangandaran adalah perguruan tinggi yang menyelenggarakan pendidikan vokasi di bidang kelautan dan perikanan di lingkungan Kementerian Kelautan dan Perikanan, yang berada di bawah dan bertanggung jawab kepada Kepala Badan Riset dan Sumber Daya Manusia Kelautan dan Perikanan.

Pembinaan Politeknik KP Pangandaran secara teknis akademik dilakukan oleh Kementerian Riset Teknologi dan Pendidikan Tinggi, dan pembinaan secara teknis operasional dan administratif dilakukan oleh Kementerian Kelautan dan Perikanan.

Politeknik KP Pangandaran mempunyai tugas menyelenggarakan pendidikan vokasi, penelitian, dan pengabdian kepada masyarakat di bidang kelautan dan perikanan, dimana dalam melaksanakan tugas sebagaimana dimaksud Politeknik KP Pangandaran menyelenggarakan fungsi:

1. Penyusunan rencana dan program pendidikan;
2. Pelaksanaan dan pengembangan pendidikan vokasi yang meliputi pengajaran dan pelatihan di bidang kelautan dan perikanan;
3. Pelaksanaan penelitian dan pengabdian kepada masyarakat;
4. Pengelolaan administrasi akademik dan ketarunaan;
5. Pengembangan sistem penjaminan mutu;
6. Pelaksanaan pembinaan karakter;
7. Pembinaan civitas akademika dan hubungannya dengan lingkungan;
8. Pengelolaan kesejahteraan taruna, dan praktik kerja taruna serta urusan alumni;
9. Pelaksanaan pengawasan internal;
10. Pengelolaan perpustakaan, laboratorium, instalasi, sarana dan prasarana lainnya; dan
11. Pengelolaan keuangan, kepegawaian, tata usaha, kerumahtanggaan, evaluasi, dan pelaporan.

Dalam melaksanakan tugas menyelenggarakan pendidikan vokasi, penelitian, dan pengabdian kepada masyarakat di bidang kelautan dan perikanan, maka Politeknik KP Pangandaran sebagai UPT BRSDM KP dituntut untuk menyesuaikan dengan perubahan sistem manajemen Badan Riset dan SDM Kelautan dan Perikanan yang menuntut azas akuntabilitas. Sebagai sandaran peraturan penerapan akuntabilitas, Politeknik KP Pangandaran mengacu pada Peraturan Presiden Nomor 29 Tahun 2014 tentang Sistem Akuntabilitas Kinerja Instansi Pemerintah, Politeknik KP Pangandaran diwajibkan untuk:

1. Melaksanakan Akuntabilitas Kinerja Instansi Pemerintah untuk mempertanggungjawabkan keberhasilan/kegagalan pelaksanaan program dan kegiatan yang telah diamanatkan para pemangku kepentingan dalam rangka mencapai misi organisasi secara terukur dengan sasaran/target kinerja yang telah ditetapkan melalui laporan kinerja instansi pemerintah yang disusun secara periodik.
2. Menyusun dan menyajikan laporan kinerja atas prestasi kerja yang dicapai berdasarkan penggunaan anggaran yang telah dialokasikan.

Dasar hukum penyusunan Laporan Kinerja Politeknik KP Pangandaran tahun 2022 adalah sebagai berikut:

1. Peraturan Presiden Nomor 29 Tahun 2014 tentang Sistem Akuntabilitas Kinerja Instansi Pemerintah.
2. Peraturan Menteri Pendayagunaan Aparatur Negara Dan Reformasi Birokrasi Nomor 53 Tahun 2014 tentang Petunjuk Teknis Perjanjian Kinerja, Pelaporan Kinerja dan Tata Cara Reviu atas Laporan Kinerja Instansi Pemerintah.
3. Peraturan Menteri Pendayagunaan Aparatur Negara Dan Reformasi Birokrasi Nomor 12 Tahun 2015 Tentang Pedoman Evaluasi atas Implementasi Sistem Akuntabilitas Kinerja Instansi Pemerintah.

B. TUJUAN

Laporan Kinerja Politeknik KP Pangandaran Tahun 2022 merupakan bentuk akuntabilitas dari pelaksanaan tugas dan fungsi yang dipercayakan kepada setiap instansi pemerintah atas penggunaan anggaran. Penyusunan Laporan Kinerja Politeknik KP Pangandaran Tahun 2022 ini, bertujuan:

1. Memberikan informasi kinerja yang terukur atas capaian pada Tahun 2022;
2. Sebagai upaya perbaikan berkesinambungan bagi Politeknik KP Pangandaran untuk meningkatkan kinerjanya setiap triwulan.

C. TUGAS DAN FUNGSI

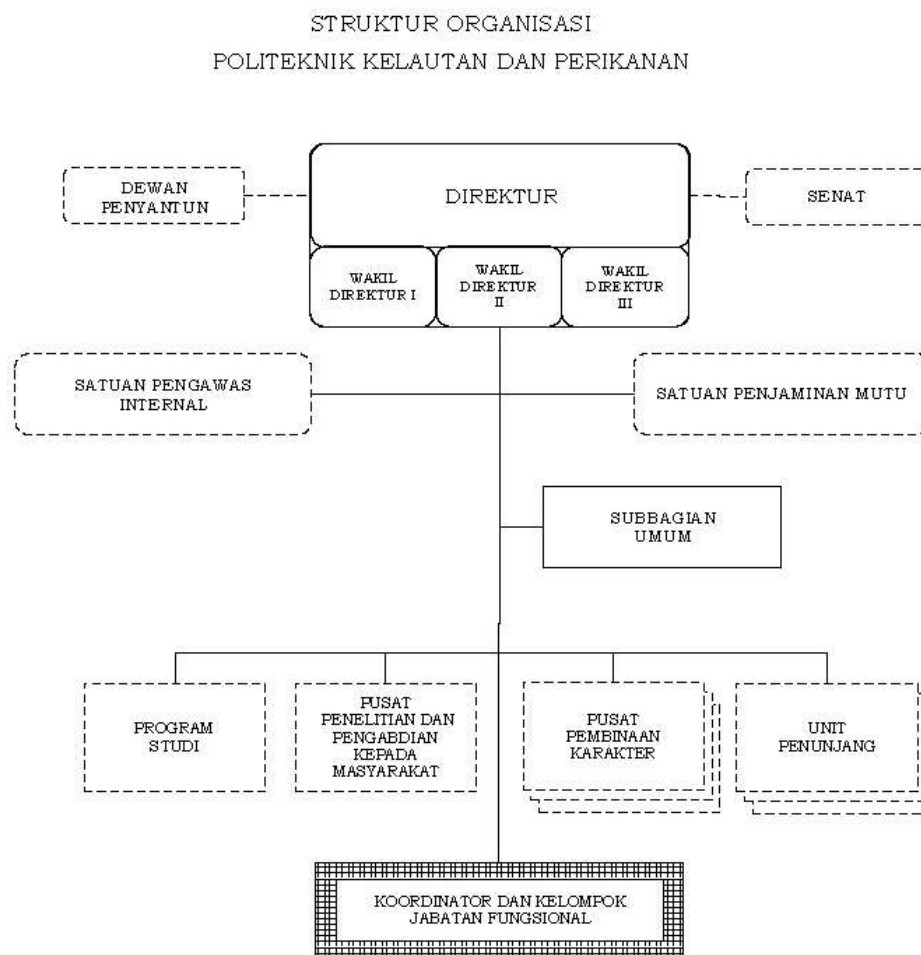
Berdasarkan Peraturan Menteri Nomor 91/PERMEN-KP/2020 tentang Organisasi dan Tata Kerja Politeknik KP Pangandaran. Politeknik KP Pangandaran berada dibawah dan bertanggung jawab kepada Kepala Badan Riset dan Sumber Daya Manusia Kelautan dan Perikanan. Berdasarkan kedudukan tersebut Politeknik KP Pangandaran mempunyai tugas menyelenggarakan pendidikan vokasi, penelitian, dan pengabdian kepada masyarakat di bidang kelautan dan perikanan.

Dalam melaksanakan tugas sebagaimana tersebut diatas, Politeknik KP Pangandaran melaksanakan fungsi:

1. Penyusunan rencana dan program pendidikan;
2. Pelaksanaan dan pengembangan pendidikan vokasi yang meliputi pengajaran dan pelatihan di bidang kelautan dan perikanan;

3. Pelaksanaan penelitian dan pengabdian kepada masyarakat;
4. Pengelolaan administrasi akademik dan ketarunaan;
5. Pengembangan sistem penjaminan mutu;
6. Pelaksanaan pembinaan karakter;
7. Pembinaan civitas akademika dan hubungannya dengan lingkungan;
8. Pengelolaan kesejahteraan taruna, dan praktik kerja taruna serta urusan alumni;
9. Pelaksanaan pengawasan internal;
10. Pengelolaan perpustakaan, laboratorium, instalasi, sarana dan prasarana lainnya; dan
11. Pengelolaan keuangan, kepegawaian, tata usaha, kerumahtanggaan, evaluasi, dan pelaporan.

Berdasarkan Peraturan Kementerian Kelautan dan Perikanan Republik Indonesia Nomor 91/PERMEN-KP/2020 tentang Organisasi dan Tata Kerja Politeknik KP Pangandaran, maka Struktur Organisasi Politeknik KP Pangandaran adalah sebagai berikut :



Gambar 2. Struktur Organisasi Politeknik KP Pangandaran

1. DIREKTUR

Direktur merupakan Dosen yang diberikan tugas tambahan memimpin Politeknik KP Pangandaran dan dibantu oleh 3 orang Wakil Direktur yaitu :

- a. Wakil Direktur I atau Wakil Direktur Bidang Akademik adalah dosen yang yang diberi tugas tambahan mewakili Direktur dalam memimpin pelaksanaan kegiatan pendidikan, penelitian dan pengabdian kepada masyarakat, penjaminan mutu, pembinaan tenaga pendidik dan kependidikan, serta kerja sama pendidikan.
- b. Wakil Direktur II atau Wakil Direktur Bidang Umum adalah Dosen yang diberi tugas tambahan mewakili Direktur dalam memimpin pelaksanaan kegiatan bidang keuangan, pengelolaan barang milik negara, kepegawaian, hukum, tata usaha, dan kerumahtanggaan ; dan
- c. Wakil Direktur III atau Wakil Direktur Bidang Ketarunaan dan Alumni adalah Dosen yang diberi tugas tambahan mewakili Direktur dalam memimpin pelaksanaan kegiatan bidang pembinaan ketarunaan dan alumni, serta pembinaan karakter.

2. DEWAN PENYANTUN

Dewan penyantun merupakan bagian dari organ Politeknik KP Pangandaran yang mempunyai tugas memberikan pertimbangan nonakademik dan fungsi lain.

3. SENAT

Senat merupakan merupakan unsur penyusun kebijakan Politeknik KP Pangandaran yang mempunyai tugas memberikan pertimbangan pelaksanaan kebijakan akademik.

4. SATUAN PENJAMINAN MUTU

Satuan penjaminan Mutu merupakan merupakan unsur penjaminan mutu yang mempunyai tugas melaksanakan, mengkoordinasikan, memantau, dan menilai kegiatan pelaksanaan, pengembangan pembelajaran, dan sistem penjaminan mutu pendidikan.

5. SATUAN PENGAWAS INTERNAL

Satuan Pengawas Internal merupakan unsur pengawas yang mempunyai tugas pengawasan nonakademik untuk dan atas nama pemimpin perguruan tinggi.

6. SUBBAGIAN UMUM

Subbagian Umum merupakan unsur pelaksana administrasi di bidang umum yang dipimpin oleh seorang Kepala, berada di bawah dan bertanggung jawab kepada Direktur dan dibina oleh Wakil Direktur II.

Subbagian Umum mempunyai tugas melaksanakan penyusunan rencana, program dan anggaran, administrasi hukum dan kerja sama, pengelolaan keuangan dan barang milik negara, kepegawaian, ketatalaksanaan, hubungan masyarakat, ketatausahaan dan kerumahtanggaan, serta evaluasi dan pelaporan. Dalam melaksanakan tugas Subbagian Umum menyelenggarakan fungsi:

- a. Pelaksanaan penyusunan rencana, program, dan anggaran;
- b. Pelaksanaan administrasi hukum dan kerja sama;
- c. Pengelolaan keuangan;
- d. Pengelolaan barang milik negara;
- e. Pengelolaan kepegawaian;
- f. Pelaksanaan ketatalaksanaan;
- g. Pelaksanaan hubungan masyarakat;
- h. Pelaksanaan evaluasi dan pelaporan;
- i. Pelaksanaan urusan ketatausahaan; dan
- j. Pelaksanaan urusan kerumahtanggaan.

Subbagian Umum terdiri atas:

a. Pelaksana Koordinasi Keuangan

Pelaksana Koordinasi Keuangan mempunyai tugas melakukan penyiapan bahan penyusunan rencana, program, anggaran, serta pengelolaan keuangan dan barang milik negara.

b. Pelaksana Koordinasi Kepegawaian dan Tata Usaha

Pelaksana Koordinasi Kepegawaian dan Tata Usaha mempunyai tugas melakukan penyiapan bahan pelaksanaan pengelolaan kepegawaian, urusan hukum, kerja sama, ketatalaksanaan, hubungan masyarakat, evaluasi dan pelaporan, serta ketatausahaan dan kerumahtanggaan.

7. PROGRAM STUDI;

Program Studi merupakan unsur pelaksana akademik Politeknik KP Pangandaran yang mempunyai tugas melaksanakan pendidikan vokasi dalam sebagian atau satu cabang ilmu pengetahuan dan teknologi di bidang kelautan dan perikanan. Selain itu, Program Studi juga mempunyai tugas memimpin, melaksanakan, mengembangkan pendidikan, dan pengajaran, serta pembinaan civitas akademika.

Program Studi dipimpin oleh Ketua Program Studi, berada dibawah dan bertanggung jawab kepada Direktur, dan secara teknis pembinaan dilakukan oleh Wakil Direktur I. Dalam melaksanakan tugas, Ketua Program Studi dibantu oleh Sekretaris.

Program Studi di Politeknik KP Pangandaran terdiri atas :

- a. Program Studi Diploma III Budidaya Ikan;
- b. Program Studi Diploma III Pengolahan Hasil Laut; dan
- c. Program Studi Diploma III Teknologi Kelautan.

8. PUSAT PENELITIAN DAN PENGABDIAN KEPADA MASYARAKAT

Pusat Penelitian dan Pengabdian Kepada Masyarakat mempunyai tugas melaksanakan, mengoordinasikan kegiatan penelitian ilmiah murni dan terapan, pengabdian kepada masyarakat, pelaksanaan publikasi, peningkatan relevansi program penelitian dan

pengabdian kepada masyarakat sesuai dengan kebutuhan masyarakat, dan pelaksanaan urusan administrasi pusat, serta evaluasi dan pelaporan.

Pusat Penelitian dan Pengabdian Kepada Masyarakat dipimpin oleh Kepala, berada di bawah dan bertanggung jawab kepada Direktur, dan pembinaan secara teknis dilakukan oleh Wakil Direktur I. Dalam melaksanakan tugas, Kepala Pusat Penelitian dan Pengabdian Masyarakat dibantu oleh Sekretaris.

9. PUSAT PEMBINAAN KARAKTER

Pusat Pembinaan Karakter mempunyai tugas melaksanakan pembinaan dan pelayanan kegiatan kurikuler dan ekstrakurikuler, bimbingan dan konseling, pembinaan fisik, mental, dan kesamaptaan taruna, pembinaan tata kehidupan kampus, pelayanan akomodasi, konsumsi, dan kesehatan taruna, dan urusan administrasi Pusat.

Pusat Pembinaan Karakter dipimpin oleh Kepala, berada di bawah dan bertanggung jawab kepada Direktur, dan pembinaan secara teknis dilakukan oleh Wakil Direktur III. Dalam melaksanakan tugas Kepala Pusat Pembinaan Karakter dibantu oleh Sekretaris.

10. UNIT PENUNJANG

Unit Penunjang merupakan unsur penunjang untuk melaksanakan penyelenggaraan kegiatan Tri Dharma Perguruan Tinggi di lingkungan Politeknik KP Pangandaran. Unit Penunjang dipimpin oleh Kepala, berada di bawah dan bertanggung jawab kepada Direktur dan dibina oleh Wakil Direktur I.

Unit Penunjang terdiri atas:

a. Unit Perpustakaan

Unit Perpustakaan mempunyai tugas melakukan pengelolaan buku-buku dan bahan perpustakaan lainnya serta melayani pengguna jasa perpustakaan dan audio visual serta dokumentasi.

b. Unit Laboratorium

Unit Laboratorium mempunyai tugas melakukan pengelolaan laboratorium untuk kegiatan akademik, penelitian, dan pengabdian kepada masyarakat.

c. Unit Teknologi Informatika

Unit Teknologi Informatika mempunyai tugas melakukan dan mengoordinasikan kegiatan peningkatan dan pengembangan keterampilan komputer kepada taruna dan pegawai.

d. Unit Praktik Kerja

Unit Praktik Kerja mempunyai tugas melakukan pengelolaan sarana dan prasarana, serta pelayanan kegiatan praktik sesuai dengan Program Studi.

e. Unit Sertifikasi

Unit Sertifikasi mempunyai tugas melakukan pengelolaan sarana dan prasarana, serta pelayanan kegiatan sertifikasi keahlian dan kompetensi.

f. Unit Kesehatan

Unit Kesehatan mempunyai tugas melakukan pengelolaan sarana dan prasarana, serta pelayanan kesehatan taruna dan pegawai.

g. Kelompok Jabatan Fungsional

Kelompok Jabatan Fungsional mempunyai tugas melaksanakan kegiatan fungsional sesuai dengan ketentuan peraturan perundang-undangan. Kelompok jabatan fungsional terdiri atas Dosen, Pustakawan, Pranata Komputer, dan jabatan fungsional lainnya sesuai dengan ketentuan peraturan perundang-undangan.

D. KERAGAAN SDM POLITEKNIK KP PANGANDARAN

Dalam melaksanakan tugas pokok dan fungsinya, Politeknik KP Pangandaran sampai dengan Tahun 2022 didukung oleh SDM yang tercatat sebanyak 58 orang, yang terdiri dari PNS dengan status fungsional dosen 25 orang atau 43,10%, PNS pelaksana 8 orang atau 13,79% dan Non PNS (PPNPN) 25 orang atau 43,10%. Keragaan SDM Politeknik KP Pangandaran berdasarkan status kepegawaian adalah sebagai berikut:

Tabel 1. Keragaan SDM Politeknik KP Pangandaran berdasarkan status kepegawaian.

No	Status	Jumlah (Orang)	Persentase (%)
1	PNS Dosen	25	43,10
2	PNS Pelaksana	8	13,79
3	Non PNS	25	43,10
Jumlah		58	100,00

Sedangkan jumlah Pegawai di Politeknik KP Pangandaran berdasarkan jenis kelamin terdiri dari laki-laki 41 orang atau 70,69% dan perempuan 17 orang atau 29,31%. Keragaan SDM Politeknik KP Pangandaran berdasarkan jenis kelamin seperti pada tabel berikut:

Tabel 2. Keragaan SDM Politeknik KP Pangandaran berdasarkan jenis kelamin

No	Jenis Kelamin	Jumlah (Orang)	Persentase (%)
1	Laki-laki	41	70,69
2	Perempuan	17	29,31
Jumlah		58	100,00

Disamping itu, komposisi jumlah pegawai Politeknik KP Pangandaran menurut tingkat pendidikan adalah sebagai berikut: S3 sebanyak 1 orang atau 1,72%, S2 sebanyak 27 orang atau 46,55 %, S1/D4 sebanyak 17 orang atau 29,31 %, D3 sebanyak 2 orang atau 3,45 %, Non gelar sebanyak 11 orang atau 18,97 %.

Tabel 3. Keragaan SDM Politeknik KP Pangandaran berdasarkan tingkat pendidikan

No	Pendidikan	Jumlah (Orang)	Persentase (%)
1	S3	1	1,72
2	S2	27	46,55
3	D4/S1	17	29,31
4	D3	2	3,45
	Non Gelar	11	18,97
Jumlah		58	100,00

E. SISTEMATIKA LAPORAN KINERJA

Dasar Hukum dalam penyusunan Laporan Kinerja Politeknik Kelautan dan Perikanan Pangandaran adalah :

1. Peraturan Menteri Kelautan dan Perikanan Republik Indonesia Nomor 91/PERMEN-KP/2020 tentang Organisasi dan Tata Kerja Politeknik KP Pangandaran; dan
2. Peraturan Menteri Pendayagunaan Aparatur Negara dan Reformasi Birokrasi Nomor 53 Tahun 2014 tentang Petunjuk Teknis Perjanjian Kinerja, Pelaporan Kinerja dan Tata Cara Reviu atas Laporan Kinerja.

Adapun Sistematika Penyajian Laporan Sebagai Berikut :

1. **Ringkasan Eksekutif**, pada bagian ini berisi ringkasan dari laporan ini, antara lain berisi uraian singkat tentang tujuan, sasaran, capaian kinerja dan kendala selama Tahun 2022.
2. **BAB I Pendahuluan**, pada bab ini berisi hal-hal umum tentang Politeknik KP Pangandaran seperti tugas dan fungsi, struktur organisasi, serta keragaan SDM di Politeknik KP Pangandaran Tahun 2022.
3. **BAB II Perencanaan dan Penetapan Kinerja**, pada bab ini uraian singkat tentang Rencana Strategis Politeknik KP Pangandaran 2020–2024, Rencana Kerja (Renja) Tahun 2022, dan Perjanjian Kinerja Politeknik KP Pangandaran tahun 2022 serta Pengukuran Kinerja.
4. **BAB III Akuntabilitas Kinerja**, bab ini dijelaskan hasil capaian kinerja dari indikator-indikator kinerja yang telah diuraikan pada bab sebelumnya disertai beberapa capaian indikator kinerja lainnya.
5. **BAB IV Penutup**, bab ini berisi uraian singkat terkait kesimpulan, permasalahan dan rekomendasi.

F. POTENSI DAN PERMASALAHAN

1. Potensi

Keberadaan SDM dan IPTEK memiliki peran strategis dalam mendukung pencapaian pembangunan kelautan dan perikanan secara keseluruhan. Peran strategis tersebut dilaksanakan melalui kegiatan Tri Dharma Perguruan Tinggi terdiri dari Pendidikan, Penelitian dan Pengabdian Kepada Masyarakat. Ketiganya menjadi poin penting dalam mewujudkan visi dari perguruan tinggi Politeknik KP Pangandaran sangat penting dan strategis bagi Kementerian Kelautan dan Perikanan khususnya dalam hal pengembangan SDM Kelautan dan Perikanan, Kementerian Kelautan dan Perikanan telah mencanangkan Revolusi Biru yaitu perubahan mendasar cara berfikir dari orientasi daratan menjadi orientasi maritim dengan konsep pembangunan berkelanjutan untuk peningkatan produksi kelautan dan perikanan melalui program yang terintegrasi.

- a. Politeknik KP Pangandaran merupakan bentuk pendidikan tinggi yang menyelenggarakan program pendidikan akademis dan vokasi dengan karakteristik pendidikan spesifik yaitu bidang kelautan dan perikanan.
- b. Meningkatkan SDM kelautan dan perikanan dengan lebih memfokuskan pada program vokasi dengan kompetensi yang bersertifikat, kemudian penerapan teknologi yang inovatif dan efektif untuk mengantisipasi tantangan pembangunan kelautan dan perikanan di masa mendatang.
- c. Potensi kelautan dan perikanan Indonesia yang sangat besar dan memerlukan sumberdaya manusia yang profesional dan inovatif, dengan kemampuan bisnis.

Beberapa keunggulan yang dimiliki Politeknik KP Pangandaran adalah:

- a. Keunggulan komperatif
 1. Porsi kegiatan praktek taruna yang lebih banyak dibanding teori (70 : 30);
 2. Penerapan pembinaan kehidupan kampus dengan kedisiplinan yang tinggi, sehingga para lulusan berkarakter dan memiliki daya saing yang tinggi; dan
 3. Pelaksanaan pelatihan dan sertifikasi yang strategis dibidang kelautan dan perikanan.
- b. Keunggulan kompetitif
 1. Memiliki kemampuan beradaptasi yang baik dan ketahanan fisik yang tinggi;
 2. Memiliki dedikasi dan disiplin yang tinggi dalam berkarya di bidang kelautan dan perikanan;
 3. Memiliki sertifikat profesi dibidang kelautan dan perikanan dan sertifikat penunjang kompetensi lainnya.

Model pendidikan di Politeknik KP Pangandaran didesain sedemikian rupa sehingga mampu menghasilkan lulusan yang profesional, berkarakter dan produktif, baik dalam aspek teknologi terapan, aspek kewirausahaan/bisnis dan kedisiplinan. Karakteristik lulusan demikian akan mempunyai daya juang tinggi dalam menggeluti dunia usaha kelautan dan perikanan, sehingga memiliki daya saing tinggi. Dengan demikian ke depan dapat

diharapkan akan lahir generasi baru, pelaku-pelaku usaha kelautan dan perikanan dari lulusan Politeknik KP Pangandaran yang bebas dari kemiskinan.

2. Permasalahan

Permasalahan sekaligus peluang sektor kelautan dan perikanan yang meliputi berbagai aspek, sangat dituntut kesiapan sumberdaya manusia untuk mengatasi permasalahan tersebut. Permasalahan ini juga dapat menjadi bahan pertimbangan untuk menyusun strategi dan kebijakan pengembangan SDM dimasa kini dan masa datang. Politeknik KP Pangandaran merupakan aset strategis menghadapi permasalahan kelautan dan perikanan, karena muara dari permasalahan ini pada prinsipnya adalah kelemahan sumber daya manusia pelaku utama kelautan dan perikanan. Permasalahan dan peluang sektor kelautan dan perikanan itu meliputi :

- a. Potensi sumber daya perikanan di perairan laut dan budidaya ikan masih memiliki potensi yang cukup besar untuk dikelola dan dikembangkan;
- b. Sumber Daya Manusia pelaku utama tersedia cukup banyak, tetapi dalam kondisi kurang mampu dan kualifikasinya sangat rendah (unskill labor). Serta belum mempunyai kemampuan yang dapat mengikuti perkembangan dunia industri;
- c. Pelaku usaha dibidang kelautan dan perikanan yang berasal dari lulusan pendidikan kelautan dan perikanan masih kurang;
- d. Akses permodalan, akses pasar dan akses ekonomi produktif masih sangat kecil untuk sektor kelautan dan perikanan;
- e. Kebutuhan pemerintah daerah dalam penguatan sumberdaya manusia kelautan dan perikanan sangat tinggi;
- f. Dukungan pemerintah terhadap penguatan peran pendidikan di sektor perikanan untuk menunjang pembangunan perekonomian sangat kuat; dan

Permasalahan yang secara khusus terjadi di Politeknik KP Pangandaran yang perlu segera dilakukan pembenahan adalah:

- a. Belum optimalnya kolaborasi dan sinergi kegiatan Tri Dharma Perguruan Tinggi terdiri dari Pendidikan, Penelitian dan Pengabdian Kepada Masyarakat;
- b. Masih kurangnya norma, standar, prosedur dan kriteria (NSPK) bidang Tri Dharma Perguruan Tinggi dan SDM sebagai instrumen penjaminan mutu pendidikan dan pengembangan pendidikan;
- c. Sarpras pendidikan dan pelatihan belum mengikuti perkembangan teknologi dan kebutuhan pendidikan, pelatihan dan SDM;
- d. SDM lulusan Politeknik KP Pangandaran belum optimal dalam peningkatan kompetensi teknis untuk menyesuaikan dengan perkembangan dunia usaha dan dunia industri;
- e. Tata kelola kampus belum mengacu sepenuhnya pada tuntutan standar internasional;
- f. Jaringan kerja yang dikembangkan masih terbatas; dan
- g. Penyediaan kurikulum/modul pendidikan belum sepenuhnya terstandarisasi yang berbasis digital yang mudah diakses baik nasional maupun internasional.

BAB II

PERENCANAAN KINERJA

- A. Rencana Strategis
- B. Rencana Kerja (Renja) Tahun 2022
- C. Perjanjian Kinerja
- D. Pengukuran Kinerja

BAB II

PERENCANAAN DAN PENETAPAN KINERJA

A. RENCANA STRATEGI

Rencana Pembangunan Jangka Menengah Nasional (RPJMN) 2020-2024 merupakan tahapan keempat sekaligus periode terakhir dalam dokumen Rencana Pembangunan Jangka Panjang Nasional (RPJPN) 2005-2025 yang telah ditetapkan melalui Undang-Undang Nomor 17 Tahun 2007, tentang Rencana Pembangunan Jangka Panjang Nasional (RPJPN) Tahun 2005-2025. RPJPN menjadi sarana memantapkan pembangunan secara menyeluruh di berbagai bidang dengan menekankan pencapaian daya saing kompetitif perekonomian berlandaskan keunggulan sumber daya alam dan sumber daya manusia (SDM) berkualitas, serta kemampuan ilmu pengetahuan dan teknologi (IPTEK) yang terus meningkat.

Tujuan pembangunan kelautan dan perikanan (KP) jangka panjang pada periode pembangunan tahap ke 4 (2020-2024) adalah mewujudkan masyarakat Indonesia yang mandiri, maju, adil, dan makmur melalui percepatan pembangunan di berbagai bidang dengan menekankan terbangunnya struktur perekonomian yang kokoh berlandaskan keunggulan kompetitif di berbagai wilayah yang didukung oleh SDM berkualitas dan berdaya saing. Hal ini ditegaskan dalam misi ketujuh pembangunan nasional yaitu mewujudkan Indonesia menjadi negara kepulauan yang mandiri, maju dengan basis kepentingan Nasional. Misi tersebut selaras dengan salah satu sasaran pokok RPJPN 2005-2025, yaitu "Terwujudnya Indonesia sebagai negara kepulauan yang mandiri, maju, kuat, dan berbasiskan kepentingan nasional". RPJMN 2020-2024 akan mempengaruhi pencapaian target pembangunan dalam RPJPN, dimana pendapatan perkapita Indonesia akan mencapai tingkat kesejahteraan setara dengan negara-negara berpenghasilan menengah atas (*upper-middle income country/MIC*) yang memiliki kondisi infrastruktur, kualitas sumber daya manusia, layanan publik, serta kesejahteraan rakyat yang lebih baik.

Renstra Politeknik Kelautan dan Perikanan Pangandaran Tahun 2020-2024 sebagai acuan pelaksanaan program kegiatan Politeknik Kelautan dan Perikanan Pangandaran merupakan turunan rencana strategis Pusat Pendidikan Kelautan dan Perikanan Tahun 2020-2024 yang telah ditetapkan melalui Peraturan Kepala Pusat Pendidikan Kelautan dan Perikanan Nomor 195/PER-BRSKM.4/2020 tentang Rencana Strategis Pendidikan Kelautan dan Perikanan Tahun 2020-2024.

Guna mewujudkan peran KKP dalam pembangunan nasional sebagaimana diuraikan diatas, maka diperlukan sumberdaya manusia di bidang kelautan dan perikanan (SDM-KP) yang kompeten, mempunyai karakter kuat serta kompetensi sesuai kebutuhan. Dalam grand strategy pembangunan KKP dalam RPJMN IV Tahun 2020-2024 disebutkan "Penguatan SDM Kompeten secara terintegrasi" disamping kebijakan lainnya.

Dalam kaitan ini, Politeknik KP Pangandaran mempunyai peran strategis dalam meningkatkan kualitas sumberdaya manusia kelautan dan perikanan melalui kegiatan pendidikan bidang kelautan dan perikanan. Agar program pengembangan sumberdaya manusia kelautan dan perikanan dapat berjalan sesuai dengan tahapan yang diinginkan, maka diperlukan sebuah strategi dan perencanaan yang baik dituangkan dalam bentuk dokumen Rencana Strategis Politeknik KP Pangandaran.

1. Visi

Dalam rangka mewujudkan visi dan misi KKP yang tertuang dalam Peraturan Menteri Kelautan dan Perikanan Nomor 17 tahun 2020 tentang Rencana Strategis KKP Tahun 2020 - 2024, maka Politeknik KP Pangandaran memiliki tugas dan tanggung jawab yang dituangkan dalam Visi Politeknik KP Pangandaran yaitu : "Mencetak SDM yang unggul dalam bidang IPTEK Terapan dan *Technopreneur* Kelautan dan Perikanan serta menjadi Lembaga Pendidikan Vokasi terbaik pada level Indonesia pada tahun 2030"

2. Misi

Misi Politeknik Kelautan dan Perikanan Pangandaran adalah penjabaran dari Misi Pusat Pendidikan Kelautan dan Perikanan diantaranya:

- 1) Menyelenggarakan Pendidikan vokasi berbasis IPTEK Terapan yang unggul.
- 2) Menyelenggarakan penelitian IPTEK Terapan yang mampu diterapkan oleh masyarakat.
- 3) Menyelenggarakan Pengabdian kepada Masyarakat berbasis IPTEK Terapan yang mampu memberikan solusi praktis kebutuhan masyarakat.
- 4) Menyelenggarakan Pendidikan berbasis *Technopreneur* kepada Taruna.
- 5) Menyelenggarakan Kerjasama dengan instansi terkait di level Nasional dan Internasional.
- 6) Meningkatkan SDM dengan memberikan bantuan kepada Taruna melalui beasiswa Pendidikan.
- 7) Meningkatkan kualitas sarana dan prasarana Pendidikan yang mutakhir.
- 8) Menanamkan wawasan dan kepribadian bangsa yang berkarakter Pancasila.

3. Tujuan

Tujuan merupakan penjabaran lebih lanjut dari Visi dan Misi Politeknik KP Pangandaran dalam rangka mencapai sasaran strategis pembangunan kelautan dan perikanan 2020–2024. Dengan demikian tujuan Politeknik KP Pangandaran adalah:

- 1) Menghasilkan lulusan unggul berbasis IPTEK Terapan;
- 2) Menghasilkan penelitian IPTEK Terapan yang mampu diterapkan oleh masyarakat;
- 3) Menghasilkan Pengabdian kepada Masyarakat berbasis IPTEK Terapan yang mampu memberikan solusi praktis kebutuhan masyarakat;
- 4) Menghasilkan lulusan berjiwa *technopreneur*;
- 5) Menghasilkan kerjasama dengan instansi terkait di level nasional dan internasional;
- 6) Menghasilkan SDM berkualitas unggul;

- 7) Tersedianya sarana dan prasarana pendidikan yang mutakhir;
- 8) Menghasilkan generasi penerus yang berwawasan dan berkepribadian sesuai dengan Pancasila.

4. Sasaran Kegiatan

Sasaran Kegiatan yang akan dicapai Politeknik Kelautan dan Perikanan Pangandaran pada tahun 2022 berdasarkan Keputusan Direktur Politeknik KP Pangandaran Nomor : 494.a/POLTEK KP. PND/Kpts/TU.210/II/2021 tanggal 26 Februari 2022 tentang Reviu Renstra Politeknik Kelautan dan Perikanan Pangandaran Tahun 2020-2024, Reviu Renstra adalah sebagai berikut :

1. SK 1 Terselenggaranya Pendidikan Vokasi Kelautan dan Perikanan Yang Kompeten;
2. SK 2 Terselenggaranya Pengabdian Pendidikan Tinggi KP;
3. SK 3 Terselenggaranya Kajian Pendidikan Tinggi KP;
4. SK 4 Tersedianya Sarana dan Prasarana Pendidikan KP Yang Terstandar;
5. SK 5 Tata Kelola Pemerintahan yang Baik Lingkup Pusat Pendidikan KP.

B. RENCANA KERJA (RENJA) TAHUN 2022

Dalam rangka mendukung pencapaian visi, misi, dan sasaran strategis, maka Rencana Kerja Politeknik Kelautan dan Perikanan Pangandaran Tahun 2022 menetapkan 1 program yaitu Program Riset dan Sumber daya Manusia Kelautan dan Perikanan dengan pagu anggaran Rp.12.371.065.000,- dengan rincian kegiatan:

KODE	PROGRAM/KEGIATAN	ANGGARAN (RP)
032.12.DL	Program Pendidikan dan Pelatihan Vokasi	4.909.365.000
2376QDD	Fasilitasi dan Pembinaan Kelompok Masyarakat	69.074.000
2376.RAA	Sarana Bidang Pendidikan	232.813.000
2376SAC	Pendidikan Vokasi Bidang Pertanian dan Perikanan	4.507.478.000
2376SDA	Penelitian dan Pengembangan Produk	100.000.000
KODE	PROGRAM/KEGIATAN	ANGGARAN (RP)
032.12.WA	Dukungan Manajemen Internal Lingkup Badan Riset dan Sumber Daya Manusia Kelautan dan Perikanan	6.984.965.000
2378EBA	Layanan Dukungan Manajemen Internal	7.397.258.000
2378EBD	Layanan Manajemen Kinerja Internal	64.442.000
Total Anggaran Politeknik Kelautan dan Perikanan Pangandaran		12.371.065.000

C. PERJANJIAN KINERJA (PK) Tahun 2022

Dalam upaya untuk menjamin tercapainya sasaran dan target secara optimal dan tepat waktu, visi dan misi Politeknik KP Pangandaran harus menjadi acuan sekaligus landasan penyusunan strategi. Berdasarkan, visi dan misi tersebut selanjutnya dirumuskan sasaran strategis Politeknik KP Pangandaran. Sampai dengan Tahun 2022, Perjanjian Kinerja Level III Politeknik KP Pangandaran telah mengalami revisi sebanyak 3 kali, yaitu :

- Perjanjian Kinerja Awal Politeknik KP Pangandaran Tahun 2022 adalah tertanggal 28 Januari 2022 sebagai berikut :

Tabel 4. Perjanjian Kinerja (PK) Politeknik KP Pangandaran Awal Tahun 2022

Sasaran Kegiatan		Indikator Kinerja Kegiatan		Target
1	Terselenggaranya Pendidikan Vokasi Kelautan dan Perikanan Yang Kompeten	1	Persentase lulusan Politeknik KP Pangandaran yang bekerja di bidang kelautan dan perikanan (%)	75
		2	Lulusan Politeknik KP Pangandaran yang melakukan rintisan wirausaha di bidang kelautan dan perikanan (orang)	7
		3	Lulusan Politeknik KP Pangandaran yang bersertifikat kompetensi (Orang)	73
		4	Peserta pendidikan vokasi kelautan dan perikanan yang kompeten di Politeknik KP Pangandaran (Orang)	281
		5	Persentase anak pelaku utama yang diterima sebagai peserta didik di Politeknik KP Pangandaran (%)	55
		6	Pendidik dan tenaga kependidikan Politeknik KP Pangandaran yang meningkat kompetensinya (Orang)	17
2	Terselenggaranya Pengabdian Pendidikan Tinggi KP	7	Pengabdian kepada masyarakat KP di Politeknik KP Pangandaran (Paket)	1
3	Terselenggaranya Kajian Pendidikan Tinggi KP	8	Penelitian Terapan Politeknik KP Pangandaran (Paket)	1
4	Tata Kelola Pemerintahan yang Baik Lingkup Pusat Pendidikan KP	9	Kerjasama Politeknik KP Pangandaran yang disepakati (Dokumen)	1
		10	Nilai hasil monitoring dan evaluasi kegiatan pendidikan KP Politeknik KP Pangandaran (Nilai)	82
		11	Batas tertinggi persentase nilai temuan LHP BPK atas LK Politeknik KP Pangandaran dibandingkan realisasi anggaran Politeknik KP Pangandaran TA. 2021 (%)	≤1%
		12	Indeks Profesionalitas ASN Politeknik KP Pangandaran (indeks)	79
		13	Unit kerja Politeknik KP Pangandaran yang menerapkan sistem manajemen pengetahuan yang terstandar (%)	86
		14	Persentase rekomendasi hasil pengawasan Politeknik KP Pangandaran yang dokumen tindak lanjutnya telah dilengkapi dan disampaikan (%)	70

		15	Nilai Rekonsiliasi Kinerja Politeknik KP Pangandaran (Nilai)	92
		16	Persentase Layanan Dukungan Manajemen Internal Politeknik KP Pangandaran (%)	100
		17	Nilai IKPA Politeknik KP Pangandaran (Nilai)	89
		18	Nilai Kinerja Anggaran (NKA) Politeknik KP Pangandaran (Nilai)	81
		19	Unit kerja Politeknik KP Pangandaran yang dibangun untuk diusulkan menuju Wilayah Bebas dari Korupsi (Unit)	1
5	Strategis Ekonomi Sektor KP meningkat lingkup Politeknik KP Pangandaran	20	Nilai PNBP Satker Politeknik KP Pangandaran (Rp. Miliar)	0,35

- Revisi Pertama Perjanjian Kinerja Politeknik KP Pangandaran Tahun 2022 yaitu pada tanggal 12 Mei 2022 dengan pagu anggaran Rp 11.661.517.000,- sebagai berikut :

Tabel 5. Perjanjian Kinerja (PK) Politeknik KP Pangandaran Revisi bulan Maret Tahun 2022

Tabel 5. Perjanjian Kinerja (PK) Politeknik KP Pangandaran Revisi bulan Mei Tahun 2022

Sasaran Kegiatan		Indikator Kinerja Kegiatan		Target
1	Terselenggaranya Pendidikan Vokasi Kelautan dan Perikanan Yang Kompeten	1	Persentase lulusan Politeknik KP Pangandaran yang bekerja di bidang kelautan dan perikanan (%)	75
		2	Lulusan Politeknik KP Pangandaran yang melakukan rintisan wirausaha di bidang kelautan dan perikanan (orang)	7
		3	Lulusan Politeknik KP Pangandaran yang bersertifikat kompetensi (Orang)	73
		4	Peserta pendidikan vokasi kelautan dan perikanan yang kompeten di Politeknik KP Pangandaran (Orang)	281
		5	Persentase anak pelaku utama yang diterima sebagai peserta didik di Politeknik KP Pangandaran (%)	55
		6	Pendidik dan tenaga kependidikan Politeknik KP Pangandaran yang meningkatkan kompetensinya (Orang)	17
		7	Nilai PNBP Satker Politeknik KP Pangandaran (Rp. Miliar)	0,35
2	Terselenggaranya Pengabdian Pendidikan Tinggi KP	8	Pengabdian kepada masyarakat KP di Politeknik KP Pangandaran (Paket)	1

3	Terselenggaranya Kajian Pendidikan Tinggi KP	9	Penelitian Terapan Politeknik KP Pangandaran (Paket)	1
4	Tata Kelola Pemerintahan yang Baik Lingkup Pusat Pendidikan KP	10	Kerjasama Politeknik KP Pangandaran yang disepakati (Dokumen)	1
		11	Nilai hasil monitoring dan evaluasi kegiatan pendidikan KP Politeknik KP Pangandaran (Nilai)	82
		12	Batas tertinggi persentase nilai temuan LHP BPK atas LK Politeknik KP Pangandaran dibandingkan realisasi anggaran Politeknik KP Pangandaran TA. 2021 (%)	≤1%
		13	Indeks Profesionalitas ASN Politeknik KP Pangandaran (indeks)	79
		14	Unit kerja Politeknik KP Pangandaran yang menerapkan sistem manajemen pengetahuan yang terstandar (%)	86
		15	Persentase rekomendasi hasil pengawasan Politeknik KP Pangandaran yang dokumen tindak lanjutnya telah dilengkapi dan disampaikan (%)	70
		16	Nilai Rekonsiliasi Kinerja Politeknik KP Pangandaran (Nilai)	92
		17	Persentase Layanan Dukungan Manajemen Internal Politeknik KP Pangandaran (%)	100
		18	Nilai IKPA Politeknik KP Pangandaran (Nilai)	89
		19	Nilai Kinerja Anggaran (NKA) Politeknik KP Pangandaran (Nilai)	81
		20	Unit kerja Politeknik KP Pangandaran yang dibangun untuk diusulkan menuju Wilayah Bebas dari Korupsi (Unit)	1

- Revisi Kedua pada bulan Desember 2022 yaitu pada tanggal 26 Desember 2022 adalah sebagai berikut :

Tabel 6. Revisi Terakhir Perjanjian Kinerja (PK) Politeknik KP Pangandaran pada tanggal 26 Desember Tahun 2022

Sasaran Kegiatan		Indikator Kinerja Kegiatan		Target
1	Terselenggaranya Pendidikan Vokasi Kelautan dan Perikanan Yang Kompeten	1	Persentase lulusan Politeknik KP Pangandaran yang bekerja di bidang kelautan dan perikanan (%)	75
		2	Lulusan Politeknik KP Pangandaran yang melakukan rintisan wirausaha di bidang kelautan dan perikanan (orang)	7
		3	Lulusan Politeknik KP Pangandaran yang bersertifikat kompetensi (Orang)	73

		4	Peserta pendidikan vokasi kelautan dan perikanan yang kompeten di Politeknik KP Pangandaran (Orang)	281
		5	Persentase anak pelaku utama yang diterima sebagai peserta didik di Politeknik KP Pangandaran (%)	55
		6	Pendidik dan tenaga kependidikan Politeknik KP Pangandaran yang meningkat kompetensinya (Orang)	17
		7	Nilai PNBP Satker Politeknik KP Pangandaran (Rp. Miliar)	0,35
2	Terselenggaranya Pengabdian Pendidikan Tinggi KP	8	Pengabdian kepada masyarakat KP di Politeknik KP Pangandaran (Paket)	1
3	Terselenggaranya Kajian Pendidikan Tinggi KP	9	Penelitian Terapan Politeknik KP Pangandaran (Paket)	1
4	Tersedianya Sarana dan Prasarana Pendidikan KP Yang Terstandar	10	Peralatan dan Mesin Pendidikan KP yang ditingkatkan kapasitasnya (Unit)	1
5	Tata Kelola Pemerintahan yang Baik Lingkup Pusat Pendidikan KP	11	Kerjasama Politeknik KP Pangandaran yang disepakati (Dokumen)	1
		12	Nilai hasil monitoring dan evaluasi kegiatan pendidikan KP Politeknik KP Pangandaran (Nilai)	82
		13	Batas tertinggi persentase nilai temuan LHP BPK atas LK Politeknik KP Pangandaran dibandingkan realisasi anggaran Politeknik KP Pangandaran TA. 2021 (%)	≤1%
		14	Indeks Profesionalitas ASN Politeknik KP Pangandaran (indeks)	79
		15	Unit kerja Politeknik KP Pangandaran yang menerapkan sistem manajemen pengetahuan yang terstandar (%)	86
		16	Persentase rekomendasi hasil pengawasan Politeknik KP Pangandaran yang dokumen tindak lanjutnya telah dilengkapi dan disampaikan (%)	70
		17	Nilai Rekonsiliasi Kinerja Politeknik KP Pangandaran (Nilai)	92
		18	Persentase Layanan Dukungan Manajemen Internal Politeknik KP Pangandaran (%)	100
		19	Nilai IKPA Politeknik KP Pangandaran (Nilai)	89
		20	Nilai Kinerja Anggaran (NKA) Politeknik KP Pangandaran	81

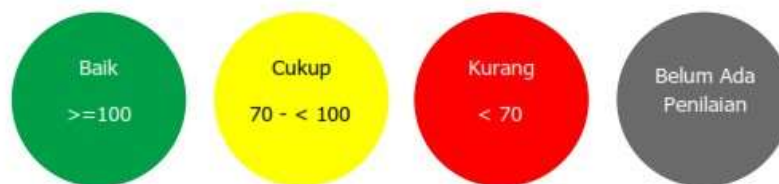
		(Nilai)	
	21	Unit kerja Politeknik KP Pangandaran yang dibangun untuk diusulkan menuju Wilayah Bebas dari Korupsi (Unit)	1

D. PENGUKURAN KINERJA

1. Rumus Pengukuran

Pengukuran capaian kinerja Politeknik KP Pangandaran Triwulan III Tahun 2022, dilakukan dengan membandingkan antara data target dan realisasi IKU, akan diperoleh indeks capaian IKU. Penghitungan indeks capaian IKU perlu memperhitungkan jenis polarisasi IKU yang berlaku yaitu *maximize*, *minimize*, dan *stabilize*. Ketentuan penetapan indeks capaian IKU adalah:

- 1) Angka maksimum adalah 120;
- 2) Angka minimum adalah 0;
- 3) Formula penghitungan indeks capaian IKU untuk setiap jenis polarisasi adalah berbeda;
- 4) Adapun status Indeks capaian IKU adalah sebagai berikut:



Pengukuran kinerja dilakukan dengan mengacu kepada Manual IKU pada masing-masing Indikator yang ada dalam dokumen *Balanced Scores Card* (BSC).

2. Metode Pengukuran Kinerja

Metode pengukuran kinerja lingkup Politeknik KP Pangandaran dilakukan secara berkala setiap 3 (tiga) bulan sekali (triwulanan), yaitu pada bulan Maret (B03), Juni (B06), September (B09) dan Desember (B12). Selaku pihak yang bertanggungjawab dalam pengukuran telah ditugaskan kepada Tim Penyusun Laporan Kinerja lingkup Politeknik KP Pangandaran yang ditetapkan melalui Surat Keputusan Direktur Politeknik KP Pangandaran Nomor: 2012/BRSDM-POLTEK KP.PND/Kpts/TU.110/VII/2022 tanggal 1 Juli 2022 tentang Perubahan Penetapan Tim Penyusun Laporan Kinerja (LKj) Instansi Pemerintah pada Politeknik KP Pangandaran Tahun 2022. Dalam pelaksanaannya, capaian kinerja triwulanan dipantau oleh Tim Laporan Kinerja yang menjadi penanggung jawab kegiatan, selanjutnya penanggung jawab kegiatan melaporkannya kepada Direktur Politeknik KP Pangandaran. Berdasarkan laporan penanggung jawab kegiatan, Direktur Politeknik KP Pangandaran merangkum seluruh hasil yang dicapai dan melakukan evaluasi untuk mengendalikan pencapaian pelaksanaan program/kegiatan secara keseluruhan.

BAB III

AKUNTABILITAS KINERJA

- A. Prestasi Indikator Kinerja Utama Tahun 2022
- B. Evaluasi dan Analisis Kinerja
- C. Akuntabilitas Keuangan
- D. Efisiensi Anggaran dan Alokasi Sumber Daya Politeknik KP Pangandaran

BAB III AKUNTABILITAS KINERJA

A. PRESTASI INDIKATOR KINERJA UTAMA (IKU) TRIWULAN III TAHUN 2022

Pengukuran capaian kinerja Politeknik KP Pangandaran Tahun 2022 dilakukan dengan cara membandingkan antara target (rencana) dan realisasi indikator kinerja utama (*key performance indicator*, disingkat KPI) pada masing-masing perspektif. Pencatatan dan pengukuran kinerja dilakukan dengan bantuan perangkat lunak berbasis *Balanced Score Card* dari Kementerian Kelautan Perikanan Republik Indonesia, yaitu pada <http://kinerjaku.kkp.go.id>. Dari hasil pengukuran kinerja tersebut, diperoleh data capaian kinerja Politeknik KP Pangandaran atau NPSS Politeknik KP Pangandaran Tahun 2022 sebesar **102,59%** sebagaimana pada dashboard aplikasi kinerjaku sebagai berikut:



Gambar 3. Dashboard Aplikasi Kinerjaku Tahun 2022

Tabel 7. Detail capaian kinerja Politeknik KP Pangandaran Tahun 2022 sebagai berikut :

Kode	Sasaran/Indikator Kinerja	Satuan	Polarisasi	Target 2022	Target DESEMBER	Capaian DESEMBER	%	Tgl Input
1	Terselenggaranya Pendidikan Vokasi Kelautan dan Perikanan Yang Kompeten						102.69	
1	Persentase lulusan Politeknik KP Pangandaran yang bekerja di bidang kelautan dan perikanan (%)	%	Maximize	75	75	77,33	103.11.00	09/01/2023 08.12
2	Lulusan Politeknik KP Pangandaran yang melakukan rintisan wirausaha di bidang kelautan dan perikanan (orang)	Orang	Maximize	7	7	7	100.00.00	09/01/2023 08.12
3	Lulusan Politeknik KP Pangandaran yang bersertifikat kompetensi (Orang)	Orang	Maximize	73	73	75	102.74	09/01/2023 08.12
4	Peserta pendidikan vokasi kelautan dan perikanan yang kompeten di Politeknik KP	Orang	Maximize	281	281	281	100.00.00	09/01/2023 08.12

		Pangandaran (Orang)							
5		Persentase anak pelaku utama yang diterima sebagai peserta didik di Politeknik KP Pangandaran (%)	%	Maximize	55	55	56,12	102.04.00	09/01/2023 08.12
6		Pendidik dan tenaga kependidikan Politeknik KP Pangandaran yang meningkatkan kompetensinya (Orang)	Orang	Maximize	17	17	19	111.76	09/01/2023 08.12
7		Nilai PNBP Satker Politeknik KP Pangandaran (Rp. Miliar)	Rp. Miliar	Maximize	0,35	0,35	0,35	100.57.00	09/01/2023 08.12
2		Terselenggaranya Pengabdian Pendidikan Tinggi KP						100.00.00	
8		Pengabdian kepada masyarakat KP di Politeknik KP Pangandaran (Paket)	Paket	Maximize	1	1	1	100.00.00	09/01/2023 08.12
3		Terselenggaranya Kajian Pendidikan Tinggi KP						100.00.00	
9		Penelitian Terapan Politeknik KP Pangandaran (Paket)	Paket	Maximize	1	1	1	100.00.00	09/01/2023 08.12
4		Tersedianya Sarana dan Prasarana Pendidikan KP Yang Terstandar						100.00.00	
10		Peralatan dan Mesin Pendidikan KP yang ditingkatkan kapasitasnya (Unit)	Unit	Maximize	1	1	1	100.00.00	09/01/2023 08.12
5		Tata Kelola Pemerintahan Yang Baik Lingkup Pusat Pendidikan KP						110.25.00	
20		Nilai Kinerja Anggaran (NKA) Politeknik KP Pangandaran (Nilai)	%	Maximize	81	81	85,19	105.17.00	09/01/2023 08.12
11		Kerjasama Politeknik KP Pangandaran yang disepakati (Dokumen)	Dokumen	Maximize	1	1	3	120.00.00	09/01/2023 08.12
21		Unit kerja Politeknik KP Pangandaran yang dibangun untuk diusulkan menuju Wilayah Bebas dari Korupsi (Unit)	Unit	Maximize	1	1	1	100.00.00	09/01/2023 08.12
12		Nilai hasil monitoring dan evaluasi kegiatan pendidikan KP Politeknik KP Pangandaran (Nilai)	Nilai	Maximize	82	82	90,51	110.38.00	09/01/2023 08.12
13		Batas tertinggi persentase nilai temuan LHP BPK atas LK Politeknik KP Pangandaran dibandingkan realisasi anggaran Politeknik KP Pangandaran TA. 2021 (%)	%	Minimize	1	1	0	120.00.00	09/01/2023 08.12
14		Indeks Profesionalitas ASN Politeknik KP Pangandaran (indeks)	Indeks	Maximize	79	79	86,88	109.97	09/01/2023 08.12
15		Unit kerja Politeknik KP Pangandaran yang menerapkan sistem manajemen pengetahuan yang terstandar (%)	%	Maximize	86	86	100	116.28.00	09/01/2023 08.12
16		Persentase rekomendasi hasil pengawasan Politeknik KP Pangandaran yang dokumen tindak lanjutnya telah dilengkapi dan disampaikan (%)	%	Maximize	70	70	100	120.00.00	09/01/2023 08.12
17		Nilai Rekonsiliasi Kinerja Politeknik KP Pangandaran (Nilai)	Nilai	Maximize	92	92	98,15	106.68	09/01/2023 08.12

18	Persentase Dukungan Internal Pangandaran (%)	Layanan Manajemen Politeknik KP	%	Maximize	100	100	100	100.00.00	09/01/2023 08.12
19	Nilai IKPA Pangandaran (Nilai)	Politeknik KP	Nilai	Maximize	89	89	95,3	107.08.00	09/01/2023 08.12
S.05 Ekonomi Sektor KP meningkat Lingkup Pusat Pendidikan KP									

Selama Tahun 2022, dari 21 IKK yang menjadi target Politeknik Kelautan dan Perikanan Pangandaran, kesemuanya menunjukkan status capaian hijau atau telah mencapai/melampaui dari target yang telah ditetapkan.

B. EVALUASI DAN ANALISIS KINERJA UTAMA

Pelaksanaan evaluasi dan analisis kinerja dilakukan melalui pengukuran kinerja dengan menggunakan formulir pengukuran kinerja Peraturan Menteri Negara Pendayagunaan Aparatur Negara dan Reformasi Birokrasi Nomor 53 Tahun 2014 tentang Petunjuk Teknis Perjanjian Kinerja, Pelaporan Kinerja dan Tata Cara Reviu atas Laporan Kinerja Instansi Pemerintah. Pengukuran kinerja digunakan sebagai dasar untuk menilai keberhasilan atau kegagalan pelaksanaan kegiatan program sesuai dengan sasaran yang telah ditetapkan dalam rangka mewujudkan visi dan misi Politeknik KP Pangandaran. Pengukuran kinerja dimaksud merupakan hasil dari suatu penilaian yang didasarkan pada Indikator Kinerja Kegiatan (IKK) yang telah diidentifikasi agar sasaran-sasaran strategis dan tujuan strategis sebagaimana telah ditetapkan dalam Peta Strategi Politeknik KP Pangandaran yang menjadi kontrak kinerja pada Tahun 2022 dapat tercapai.

Capaian Kinerja pada Tahun 2022 adalah sebagai berikut :

Tabel 8. Target dan Capaian Kinerja Politeknik KP Pangandaran Tahun 2022

Sasaran Kegiatan		Indikator Kinerja Kegiatan		Target	Capaian	%
1	Terselenggaranya Pendidikan Vokasi Kelautan dan Perikanan Yang Kompeten	1	Persentase lulusan Politeknik KP Pangandaran yang bekerja di bidang kelautan dan perikanan (%)	75	77,33	103,11
		2	Lulusan Politeknik KP Pangandaran yang melakukan rintisan wirausaha di bidang kelautan dan perikanan (orang)	7	7	100,00
		3	Lulusan Politeknik KP Pangandaran yang bersertifikat kompetensi (Orang)	73	75	102,74
		4	Peserta pendidikan vokasi kelautan dan perikanan yang kompeten di Politeknik KP Pangandaran (Orang)	281	281	100,00

		5	Persentase anak pelaku utama yang diterima sebagai peserta didik di Politeknik KP Pangandaran (%)	55	56,12	102,04
		6	Pendidik dan tenaga kependidikan Politeknik KP Pangandaran yang meningkat kompetensinya (Orang)	17	19	111,76
		7	Nilai PNBP Satker Politeknik KP Pangandaran (Rp. Miliar)	0,35	0,35	100,57
2	Terselenggaranya Pengabdian Pendidikan Tinggi KP	8	Pengabdian kepada masyarakat KP di Politeknik KP Pangandaran (Paket)	1	1	100,00
3	Terselenggaranya Kajian Pendidikan Tinggi KP	9	Penelitian Terapan Politeknik KP Pangandaran (Paket)	1	1	100,00
4	Tersedianya Sarana dan Prasarana Pendidikan KP Yang Terstandar	10	Peralatan dan Mesin Pendidikan KP yang ditingkatkan kapasitasnya (Unit)	1	1	100,00
5	Tata Kelola Pemerintahan yang Baik Lingkup Pusat Pendidikan KP	11	Kerjasama Politeknik KP Pangandaran yang disepakati (Dokumen)	1	3	120,00
		12	Nilai hasil monitoring dan evaluasi kegiatan pendidikan KP Politeknik KP Pangandaran (Nilai)	82	90,51	110,38
		13	Batas tertinggi persentase nilai temuan LHP BPK atas LK Politeknik KP Pangandaran dibandingkan realisasi anggaran Politeknik KP Pangandaran TA. 2021 (%)	≤1%	0	120,00
		14	Indeks Profesionalitas ASN Politeknik KP Pangandaran (indeks)	79	86,88	109,97
		15	Unit kerja Politeknik KP Pangandaran yang menerapkan sistem manajemen pengetahuan yang terstandar (%)	86	100	116,28

		16	Persentase rekomendasi hasil pengawasan Politeknik KP Pangandaran yang dokumen tindak lanjutnya telah dilengkapi dan disampaikan (%)	70	100	120,00
		17	Nilai Rekonsiliasi Kinerja Politeknik KP Pangandaran (Nilai)	92	98,15	106,68
		18	Persentase Layanan Dukungan Manajemen Internal Politeknik KP Pangandaran (%)	100	100	100,00
		19	Nilai IKPA Politeknik KP Pangandaran (Nilai)	89	95,3	107,08
		20	Nilai Kinerja Anggaran (NKA) Politeknik KP Pangandaran (Nilai)	81	85,19	105,17
		21	Unit kerja Politeknik KP Pangandaran yang dibangun untuk diusulkan menuju Wilayah Bebas dari Korupsi (Unit)	1	1	100,00

Sasaran Kegiatan 1

Terselenggaranya Pendidikan Vokasi Kelautan dan Perikanan Yang Kompeten

Indikator Kinerja 1

Persentase lulusan Politeknik KP Pangandaran yang bekerja di bidang kelautan dan perikanan (%)

Pada tahun 2022 target sebesar 75% lulusan telah tercapai sebesar 77,33% (58 orang dari total 75 orang lulusan) atau 103,11%. Apabila dibanding dengan capaian tahun 2022 sebesar 77,33% dengan tahun 2021 sebesar 75,71% terjadi kenaikan sebesar 2,14% dan apabila capaian tahun 2022 dibandingkan dengan target renstra 2024 sebesar 75% telah tercapai 103,11%. IKK ini dapat tercapai dikarenakan adanya faktor pendukung berupa tersedianya anggaran Politeknik KP Pangandaran untuk mendukung ketercapaian IKK ini dan hubungan baik antara Politeknik KP Pangandaran dengan beberapa DUDI KP yang terjadi melalui Kerjasama yang telah dilakukan antara Politeknik KP Pangandaran dan DUDI KP. Kegiatan lain yang mendukung berupa pelaksanaan bimbingan karir dan sharing informasi lowongan pekerja di bidang KP melalui whatsapp grup alumni Politeknik KP Pangandaran.

Kegiatan penunjang keberhasilan capaian indikator kinerja utama ini adalah Kegiatan Pendidikan berbasis *Teaching Factory*, Kewirausahaan dan kegiatan Praktek Kerja Lapangan.

Capaian Indikator Kinerja Kegiatan (IKK) Persentase lulusan Politeknik KP Pangandaran yang bekerja di bidang kelautan dan perikanan (%) dapat dilihat pada tabel berikut ini:

Tabel 9. Capaian Indikator Kinerja Kegiatan 1

Sasaran Kegiatan 1 - Terselenggaranya Pendidikan Vokasi Kelautan dan Perikanan Yang Kompeten							
Indikator Kinerja Kegiatan - Persentase lulusan Politeknik KP Pangandaran yang bekerja di bidang kelautan dan perikanan (%)							
Capaian 2020	Capaian 2021	Tahun 2022				Renstra PKP Pangandaran 2020-2024	
		Target	Capaian	Persentase Capaian terhadap target (%)	Persentase Kenaikan Capaian (%)	Target 2024	Persentase capaian terhadap target renstra (%)
75,71%	75,71%	75%	77,33%	103,11	2,14	75%	103,11

Pada perbandingan Capaian IKK Persentase lulusan Politeknik KP Pangandaran yang bekerja di bidang kelautan dan perikanan (%) dengan UPT Pendidikan Kementerian Kelautan dan Perikanan ini, Politeknik KP Pangandaran berada pada peringkat ke empat dari 10 satuan pendidikan Politeknik KP. Perbandingan capaian IKK 1 Politeknik KP Pangandaran dengan Politeknik KP lainnya lingkup Pusdik KP sebagai berikut :

Tabel 10. Perbandingan Capaian IKK Persentase lulusan Politeknik KP Pangandaran yang bekerja di bidang kelautan dan perikanan (%) dengan UPT Pendidikan Kementerian Kelautan dan Perikanan.

Politeknik KP	Target (%)	Capaian (%)	% Capaian
Politeknik AUP Jakarta	75	77,12	102,83
Politeknik KP Sidoarjo	75	75,33	100,44
Politeknik KP Bitung	75	40,30	53,73
Politeknik KP Sorong	75	86,49	115,32
Politeknik KP Karawang	75	46,94	62,59
Politeknik KP Bone	75	75,00	100,00
Politeknik KP Kupang	75	75,56	100,74
Politeknik KP Dumai	75	77,42	103,23
Politeknik KP Pangandaran	75	77,33	103,11
Politeknik KP Jembrana	75	79,78	106,37

Indikator Kinerja 2

Lulusan Politeknik KP Pangandaran yang melakukan rintisan wirausaha di bidang kelautan dan perikanan (orang)

Merupakan jumlah lulusan pada tahun 2022 yang melakukan rintisan wirausaha di bidang Kelautan dan Perikanan. Capaian Indikator Kinerja Kegiatan (IKK) - Lulusan Politeknik KP Pangandaran yang melakukan rintisan wirausaha di bidang kelautan dan perikanan targetnya adalah sebanyak 7 orang lulusan, telah terpenuhi sebanyak 7 atau 100%. Apabila dibanding capaian tahun 2021 sebanyak 10 orang lulusan (dari total 75 orang lulusan) dengan tahun 2022 sebanyak 7 orang dan terjadi penurunan sebesar 30 % dan apabila capaian tahun 2022 dibandingkan dengan target renstra 2024 sebesar 19 orang telah tercapai 36,84%.

Adapun faktor pendukung ketercapaian IKK ini berupa ketersediaan anggaran dalam mendukung kegiatan kewirausahaan di Politeknik KP Pangandaran dan Beberapa taruna yang orangtuanya sudah memiliki usaha di bidang KP dengan mengembangkan usaha seperti yang dimiliki orang tuanya dengan inovasi-inovasi terbaru. Sedangkan untuk kegiatan pendukung ketercapaian IKK ini adalah Pihak Kampus Politeknik KP Pangandaran secara rutin mengadakan webinar penumbuhan ide bisnis, workshop, bazar, dan pameran produk wirausaha. Kegiatan kewirausahaan terintegrasi dengan pembelajaran melalui mata kuliah kewirausahaan, studi kelayakan bisnis, dan manajemen bisnis. Praktikum dari mata kuliah tersebut dilakukan dengan membuat produk dan juga kunjungan ke tempat usaha Perikanan. Pada taruna semester 3 dilakukan melalui ide bisnis dan kegiatan bazar dilakukan setiap hari Sabtu dan Minggu di kampus Politeknik KP Pangandaran.

Capaian Indikator Kinerja Kegiatan (IKK) Lulusan satuan pendidikan KP yang melakukan rintisan wirausaha di bidang kelautan dan perikanan (orang) dapat dilihat pada tabel berikut ini :

Tabel 11. Capaian Indikator Kinerja Kegiatan 2

Sasaran Kegiatan 1 - Terselenggaranya Pendidikan Vokasi Kelautan dan Perikanan Yang Kompeten							
Indikator Kinerja Kegiatan - Lulusan Politeknik KP Pangandaran yang melakukan rintisan wirausaha di bidang kelautan dan perikanan (orang)							
Capaian 2020	Capaian 2021	Tahun 2022				Renstra PKP Pangandaran 2020-2024	
		Target	Capaian	Persentase Capaian terhadap target (%)	Persentase Kenaikan Capaian (%)	Target 2024	Persentase capaian terhadap target renstra (%)
18,83	10	7	7	100	30	19	36,84

Kegiatan yang dilakukan dalam mendukung capaian tersebut adalah pelaksanaan monitoring alumni yang dilakukan secara berkala. Dari hasil monitoring yang telah dilakukan oleh tim akademik dan alumni, didapatkan bidang prodi Pengolahan Hasil Laut

mendominasi jenis wirausaha yang dilakukan yakni dengan cara membuat usaha frozen fish, frozen food, siomay udang dan kerupuk kulit ikan patin.

Tabel 12. Tabel Perbandingan Capaian IK Lulusan Politeknik KP Pangandaran yang melakukan rintisan wirausaha di bidang kelautan dan perikanan dengan Politeknik KP lain.

No	Satuan Kerja	2022		
		Target	Capaian	%
1	Politeknik AUP Jakarta	27	27	100,00%
2	Politeknik KP Sidoarjo	15	15	100,00%
3	Politeknik KP Bitung	13	16	123,08%
4	Politeknik KP Sorong	11	11	100,00%
5	Politeknik KP Karawang	10	10	100,00%
6	Politeknik KP Bone	11	11	100,00%
7	Politeknik KP Kupang	9	9	100,00%
8	Politeknik KP Dumai	6	10	166,67%
9	Politeknik KP Pangandaran	7	7	100,00%
10	Politeknik KP Jembrana	9	10	111,11%
11	AK Wakatobi	4	4	100,00%

Adapun dari tabel perbandingan diatas dapat kita ketahui Politeknik KP Pangandaran telah memenuhi target yang ditetapkan dengan capaian sebesar 100%.

Indikator Kinerja 3

Lulusan Politeknik KP Pangandaran yang bersertifikat kompetensi (Orang)

Merupakan jumlah lulusan Politeknik KP Pangandaran pada tahun 2022 yang telah memiliki sertifikat kompetensi sesuai dengan bidang keahliannya. Pada tahun 2022 capaian Indikator Kinerja Kegiatan (IKK) - Lulusan Politeknik KP Pangandaran yang bersertifikat kompetensi targetnya sebesar 73 orang lulusan, telah tercapai sebesar 75 orang atau 102,74%. Apabila dibanding dengan capaian tahun 2022 sebesar 75 orang lulusan dengan tahun 2021 sebesar 70 orang lulusan sehingga mengalami kenaikan sebesar 7,14% dan apabila capaian tahun 2022 dibandingkan dengan target renstra 2024 sebesar 70 orang lulusan telah tercapai 107,14%.

Capaian Indikator Kinerja Kegiatan (IKK) Lulusan satuan pendidikan KP yang bersertifikat kompetensi (Orang) dapat dilihat pada tabel berikut ini :

Tabel 13. Capaian Indikator Kinerja Kegiatan 3

Sasaran Kegiatan 1 - Terselenggaranya Pendidikan Vokasi Kelautan dan Perikanan Yang Kompeten							
Indikator Kinerja Kegiatan - Lulusan Politeknik KP Pangandaran yang bersertifikat kompetensi (Orang)							
Capaian 2020	Capaian 2021	Tahun 2022				Renstra PKP Pangandaran 2020-2024	
		Target	Capaian	Persentase Capaian terhadap target (%)	Persentase Kenaikan Capaian (%)	Target 2024	Persentase capaian terhadap target renstra (%)
75	70	73	75	102,74	7,14	70	107,14

Adapun faktor pendukung ketercapaian IKK ini adalah Politeknik KP Pangandaran telah memiliki Asesor Kompetensi internal sehingga pelaksanaan sertifikat kompetensi dapat dilakukan mandiri serta dukungan anggaran dalam kegiatan sertifikasi. Selain itu juga dengan melaksanakan kegiatan sertifikasi seperti :

1. Program Studi Budidaya Ikan dengan Direktorat Jenderal Budidaya melalui sertifikasi CPIB (Cara Pembenihan Ikan Yang Baik), CBIB (Cara Budidaya Ikan Yang Baik), dan CPPIB (Cara Pembuatan Pakan Ikan Yang Baik).
2. Program Studi Pengolahan Hasil Laut dengan Direktorat Penguatan Daya Saing Produk Kelautan dan Perikanan melalui sertifikasi SPI (Sertifikat Pengolah Ikan) dan BKIPMKP melalui sertifikasi HACCP (Hazard Analysis and Critical Control Point).
3. Program Studi Teknologi Kelautan dengan POSSI (Persatuan Olah Raga Selam Seluruh Indonesia) melalui sertifikasi Selam A1 Open Water dan ITS Tekno Sains melalui sertifikasi ArcGIS, AutoCAD, K3 Umum (Kesehatan Keselamatan Kerja).

Tabel 14. Perbandingan Capaian Lulusan Politeknik KP Pangandaran yang bersertifikat kompetensi (Orang) dengan Politeknik KP lain.

No	Satuan Kerja	Target	Capaian	% Capaian
1	Politeknik AUP Jakarta	271	271	100,00%
2	Politeknik KP Sidoarjo	148	150	101,35%
3	Politeknik KP Bitung	132	134	101,52%
4	Politeknik KP Sorong	111	111	100,00%
5	Politeknik KP Karawang	97	98	101,03%
6	Politeknik KP Bone	111	112	100,90%
7	Politeknik KP Kupang	89	90	101,12%
8	Politeknik KP Dumai	60	62	103,33%
9	Politeknik KP Pangandaran	73	75	102,74%
10	Politeknik KP Jembrana	89	89	100,00%
11	AK Wakatobi	44	44	100,00%

Pada tabel diatas diketahui Politeknik KP Pangandaran telah memenuhi target dari IKU Lulusan Politeknik KP Pangandaran yang bersertifikat kompetensi (Orang), dengan memperoleh persentase capaian tertinggi kedua setelah Politeknik KP Dumai.

Indikator Kinerja 4

Peserta pendidikan vokasi kelautan dan perikanan yang kompeten di Politeknik KP Pangandaran (Orang)

Merupakan jumlah keseluruhan peserta didik di Politeknik KP Pangandaran pada tahun 2022 yang menerima pendidikan. Pada tahun 2022 bahwa capaian Indikator Kinerja Kegiatan (IKK) Peserta pendidikan vokasi Kelautan dan Perikanan yang kompeten di Politeknik KP Pangandaran telah terpenuhi sebanyak 281 orang atau 100%, dari target sebanyak 281 orang. Apabila dibanding dengan capaian tahun 2022 sebanyak 281 orang dengan tahun 2021 sebanyak 263 orang, sehingga mengalami peningkatan sebanyak 6,84% dan apabila capaian tahun 2022 dibandingkan dengan target renstra 2024 sebesar 265 orang telah tercapai sebesar 106,04%.

Capaian Indikator Kinerja Kegiatan (IKK) Peserta pendidikan vokasi kelautan dan perikanan yang kompeten (Orang) dapat dilihat pada tabel berikut ini:

Tabel 15. Capaian Indikator Kinerja Kegiatan 4

Sasaran Kegiatan 1 - Terselenggaranya Pendidikan Vokasi Kelautan dan Perikanan Yang Kompeten							
Indikator Kinerja Kegiatan - Peserta pendidikan vokasi kelautan dan perikanan yang kompeten di Politeknik KP Pangandaran (Orang)							
Capaian 2020	Capaian 2021	Tahun 2022				Renstra PKP Pangandaran 2020-2024	
		Target	Capaian	Persentase Capaian terhadap target (%)	Persentase Kenaikan Capaian (%)	Target 2024	Persentase capaian terhadap target renstra (%)
239	263	281	281	100	6,84	265	106,04

IKK diatas merupakan indikator yang menggambarkan jumlah SDM yang dididik di Politeknik KP Pangandaran untuk terselenggaranya tata kelola pemanfaatan yang berkeadilan, berdaya saing dan berkelanjutan. Cara perhitungan IKK ini adalah dengan cara menjumlahkan peserta didik di Politeknik KP Pangandaran. Hal ini dapat dilihat dari Tabel 14. IKK ini dapat tercapai dengan faktor pendukung ketercapaian IKK ini berupa tersedianya anggaran penerimaan taruna baru dan telah tersusunnya silabus pada perkuliahan, serta kegiatan-kegiatan pendukung seperti pembinaan karakter dari POS TNI AL Pangandaran, Diklat Menwa bagi taruna baru, seminar dan kuliah umum yang diadakan untuk mendukung menjadi taruna yang kompeten.

Tabel 16. Perbandingan Capaian Peserta pendidikan vokasi kelautan dan perikanan yang kompeten di Politeknik KP Pangandaran (Orang) dengan Politeknik KP lain.

No	Satuan Kerja	Target 2022	Capaian 2022	% Capaian
1	Politeknik AUP Jakarta	1468	1596	108,72%
2	Politeknik KP Sidoarjo	500	511	102,20%
3	Politeknik KP Bitung	495	495	100,00%
4	Politeknik KP Sorong	371	371	100,00%
5	Politeknik KP Karawang	284	284	100,00%
6	Politeknik KP Bone	887	948	106,88%
7	Politeknik KP Kupang	509	552	108,45%
8	Politeknik KP Dumai	289	289	100,00%
9	Politeknik KP Pangandaran	281	281	100,00%
10	Politeknik KP Jembrana	396	396	100,00%
11	AK Wakatobi	50	52	104,00%

Pada tabel diatas menjelaskan bahwa seluruh Politeknik KP telah mencapai target yang ditetapkan dengan capaian tertinggi diperoleh oleh Politeknik KP AUP, sedangkan Politeknik KP Pangandaran memperoleh capaian 100%.

Indikator Kinerja 5

Persentase anak pelaku utama yang diterima sebagai peserta didik di Politeknik KP Pangandaran (%)

Merupakan jumlah anak pelaku utama yang diterima sebagai peserta didik dibandingkan dengan jumlah peserta didik yang diterima pada tahun 2022. Pada tahun 2022 bahwa capaian Indikator Kinerja Kegiatan (IKK) Persentase anak pelaku utama yang diterima sebagai peserta didik di Politeknik KP Pangandaran targetnya sebesar 55%, telah tercapai sebesar 56,12% (55 orang APU dari 98 orang taruna tingkat I) atau 102,04%. Apabila dibanding dengan capaian tahun 2022 sebesar 56,12% dengan tahun 2021 sebesar 55,12% sehingga mengalami kenaikan sebesar 1,65% dan apabila capaian tahun 2022 dibandingkan dengan target renstra 2024 sebesar 55% telah tercapai 102,04%.

Faktor pendukung ketercapaian IKK ini berupa tersedianya dukungan anggaran penerimaan taruna baru dan lokasi Politeknik KP Pangandaran yang berada di kawasan pesisir sehingga dekat dengan lingkungan masyarakat kelautan dan perikanan. Untuk kegiatan yang mendukung capaian IKK ini diantaranya dengan melakukan koordinasi dengan dinas-dinas kelautan dan perikanan dan melakukan sosialisasi dan membuka loket pendaftaran penerimaan taruna baru di desa-desa nelayan.

Capaian Indikator Kinerja Kegiatan (IKK) Persentase anak pelaku utama yang diterima sebagai peserta didik (%) dapat dilihat pada tabel berikut ini :

Tabel 17. Capaian Indikator Kinerja Kegiatan 5

Sasaran Kegiatan 1 - Terselenggaranya Pendidikan Vokasi Kelautan dan Perikanan Yang Kompeten							
Indikator Kinerja Kegiatan - Persentase anak pelaku utama yang diterima sebagai peserta didik di Politeknik KP Pangandaran (%)							
Capaian 2020	Capaian 2021	Tahun 2022				Renstra PKP Pangandaran 2020-2024	
		Target	Capaian	Persentase Capaian terhadap target (%)	Persentase Kenaikan Capaian (%)	Target 2024	Persentase capaian terhadap target renstra (%)
51,08	55,21	55	56,12	102,04	1,65	55	102,04

Berikut ini adalah perbandingan capaian IKK 5 Politeknik KP Pangandaran dengan Politeknik KP lainnya di lingkup Pusdik KP.

Tabel 18. Perbandingan IKK Persentase anak pelaku utama yang diterima sebagai peserta didik di Politeknik KP Pangandaran (%) dengan UPT Pendidikan di Kementerian Kelautan dan Perikanan.

Politeknik KP	Target (%)	Capaian (%)	% Capaian
Politeknik AUP Jakarta	55	54,92	99,86
Politeknik KP Sidoarjo	55	55,32	100,58
Politeknik KP Bitung	55	54,85	99,47
Politeknik KP Sorong	55	55,49	100,89
Politeknik KP Karawang	55	56,12	102,04
Politeknik KP Bone	55	55,42	100,77
Politeknik KP Kupang	55	64,29	116,88
Politeknik KP Dumai	55	55,66	101,20
Politeknik KP Pangandaran	55	56,12	102,04
Politeknik KP Jemberana	55	55,37	100,67

Dari Data Tabel Perbandingan diatas didapatkan bahwa Politeknik KP Pangandaran berada di peringkat kedua bersama Politeknik KP Karawang dengan capaian persentase sebesar 56,12%.

Indikator Kinerja 6

Pendidik dan tenaga kependidikan Politeknik KP Pangandaran yang meningkat kompetensinya (Orang)

Merupakan jumlah pendidik dan tenaga pendidik yang meningkat kompetensinya melalui sertifikasi atau diklat. Pada tahun 2022 bahwa capaian Indikator Kinerja Kegiatan (IKK) Pendidik dan tenaga kependidikan Politeknik KP Pangandaran yang meningkat kompetensinya targetnya sebanyak 17 orang telah tercapai sebanyak 19 orang atau 111,76%. Apabila dibanding dengan capaian tahun 2021 sebanyak 17 orang dengan tahun 2021 sebanyak 17 orang sehingga mengalami kenaikan sebesar 11,76% dan capaian tahun 2022 dibandingkan dengan target renstra 2024 sebesar 15 orang telah tercapai 126,67%.

Capaian Indikator Kinerja Kegiatan (IKK) Pendidik dan tenaga kependidikan yang meningkat kompetensinya (Orang) dapat dilihat pada tabel berikut ini :

Tabel 19. Capaian Indikator Kinerja Kegiatan 6

Sasaran Kegiatan 1 - Terselenggaranya Pendidikan Vokasi Kelautan dan Perikanan Yang Kompeten							
Indikator Kinerja Kegiatan - Pendidik dan tenaga kependidikan Politeknik KP Pangandaran yang meningkat kompetensinya (Orang)							
Capaian 2020	Capaian 2021	Tahun 2022				Renstra PKP Pangandaran 2020-2024	
		Target	Capaian	Persentase Capaian terhadap target (%)	Persentase Kenaikan Capaian (%)	Target 2024	Persentase capaian terhadap target renstra (%)
29	17	17	19	111,76	11,76	15	126,66

Faktor pendukung dalam ketercapaian kegiatan ini berupa dukungan anggaran yang disediakan dalam menunjang kegiatan pelatihan pegawai dan Kegiatan pendukung dalam IKK ini berupa penyelenggaraan *Asesor Upgrading* dan kegiatan pelatihan *IOT (Internet of Things)* sebagai bentuk realisasi kerjasama yang dilakukan dengan *SEAMOLEC*. Dalam rangka meningkatkan kompetensi pihak kampus PKPP dengan mengikutsertakan tenaga pendidik dan kependidikan untuk mengikuti diklat sesuai kompetensinya yang dibiayai oleh anggaran Politeknik KP Pangandaran.

Tabel 20. Perbandingan capaian Pendidik dan tenaga kependidikan Politeknik KP Pangandaran yang meningkat kompetensinya (Orang) dengan Politeknik KP lain.

No	Satuan Kerja	Target	Capaian	% Capaian
1	Politeknik AUP Jakarta	16	20	125,00%
2	Politeknik KP Sidoarjo	27	27	100,00%
3	Politeknik KP Bitung	12	20	166,67%
4	Politeknik KP Sorong	17	17	100,00%
5	Politeknik KP Karawang	7	12	171,43%
6	Politeknik KP Bone	16	18	112,50%

7	Politeknik KP Kupang	7	8	114,29%
8	Politeknik KP Dumai	12	15	125,00%
9	Politeknik KP Pangandaran	17	19	111,76%
10	Politeknik KP Jembrana	12	16	133,33%
11	AK Wakatobi	16	21	131,25%

Pada tabel diatas menjelaskan seluruh Politeknik KP telah mencapai target, dengan Politeknik KP Karawang memperoleh persentase terbesar dan Politeknik KP Pangandaran mendapatkan persentase capaian sebesar 111,76% atau 19 Orang.

Indikator Kinerja 7

Nilai PNBP Satker Politeknik KP Pangandaran (Rp. Miliar)

Capaian Indikator Kinerja Kegiatan (IKK) Nilai PNBP Satker Politeknik KP Pangandaran (Rp. Miliar). Pada tahun 2022 bahwa capaian Indikator Kinerja Kegiatan (IKK) Nilai PNBP Satker Politeknik KP Pangandaran targetnya sebesar 0,35% telah tercapai sebesar 0,352% atau 100,57. IKK ini adalah IKK baru pada sehingga belum dapat dibandingkan dengan capaian pada tahun 2021. Berikut ini adalah Ketercapaian PNBP Politeknik Kelautan dan Perikanan Pangandaran diperoleh dari kegiatan yang bersumber dari Pendapatan Sewa Tanah Gedung dan Bangunan, Pendapatan Biaya Pendidikan, Pendapatan Ujian/Seleksi Masuk Pendidikan, dan Pendapatan Penjualan Hasil Pertanian, Perkebunan, Peternakan dan Perikanan, Tarif yang dikenakan berdasarkan Peraturan Pemerintah Nomor 85 Tahun 2021 tentang Jenis dan Tarif Atas Jenis Penerimaan Negara Bukan Pajak yang Berlaku pada Kementerian Kelautan dan Perikanan, dapat dilihat pada tabel berikut ini:

Tabel 21. Capaian Indikator Kinerja Kegiatan 7

Sasaran Kegiatan 1 - Terselenggaranya Pendidikan Vokasi Kelautan dan Perikanan Yang Kompeten							
Indikator Kinerja Kegiatan - Nilai PNBP Satker Politeknik KP Pangandaran (Rp. Miliar)							
Capaian 2020	Capaian 2021	Tahun 2022				Renstra PKP Pangandaran 2020-2024	
		Target	Capaian	Persentase Capaian terhadap target (%)	Persentase Kenaikan Capaian (%)	Target 2024	Persentase capaian terhadap target renstra (%)
-	-	0,35	0,352	100,57	-	-	-

Faktor pendukung keberhasilan IKK ini berupa dukungan anggaran dalam kegiatan TeFa Budidaya yang mencukupi serta hasil panen siklus ketiga dari TeFa yang sangat baik. Sedangkan untuk kegiatan pendukung nya ialah kegiatan budidaya udang vaname pada TeFa Budidaya dan kegiatan pentaru tahun 2022 melalui pembayaran biaya administrasi pentaru dan perkuliahan

Tabel 22. Perbandingan capaian Nilai PNBP Satker Politeknik KP Pangandaran (Rp. Miliar) dengan Politeknik KP lain.

No	Capaian 2022			
	Satuan Kerja	Target	Capaian	% Capaian
1	Politeknik KP Sidoarjo	0,88	1,23	139,77
2	Politeknik AUP	3,64	1,88	51,65
3	Politeknik KP Bitung	0,61	0,65	17,86
4	Politeknik KP Sorong	0,20	0,32	160,00
5	Politeknik KP Kupang	0,16	0,28	175,00
6	Politeknik KP Karawang	0,32	0,32	100,92
7	Politeknik KP Pangandaran	0,35	0,352	100,57

Pada tabel diatas menunjukkan capaian IKU Nilai PNBP Satker Politeknik KP Pangandaran (Rp. Miliar) sudah memenuhi target dengan persentase sebesar 100,57%.

Sasaran Kegiatan 2

Terselenggaranya Pengabdian Pendidikan Tinggi KP

Indikator Kinerja 8

Pengabdian kepada masyarakat KP di Politeknik KP Pangandaran (Paket)

Merupakan pelaksanaan pengabdian kepada masyarakat yang dilakukan pada tahun 2022 oleh Politeknik KP Pangandaran sebagai salah satu pelaksanaan tridharma pendidikan yang dilakukan oleh Politeknik KP Pangandaran. Pada tahun 2022 bahwa capaian Indikator Kinerja Kegiatan (IKK) Pengabdian kepada masyarakat KP di Politeknik KP Pangandaran targetnya sebanyak 1 paket telah terpenuhi sebanyak 1 paket atau 100%. Apabila dibandingkan capaian tahun 2022 sebanyak 1 paket dengan tahun 2021 sebanyak 1 paket sehingga tidak ada kenaikan capaian dan apabila capaian tahun 2022 dibandingkan dengan target renstra 2024 sebanyak 1 paket telah tercapai sebesar 100%.

Capaian Indikator Kinerja Kegiatan (IKK) Pengabdian kepada masyarakat KP (Paket) dapat dilihat pada tabel berikut ini :

Tabel 23. Capaian Indikator Kinerja Kegiatan 8

Sasaran Kegiatan 2 - Terselenggaranya Pengabdian Pendidikan Tinggi KP							
Indikator Kinerja Kegiatan - Pengabdian kepada masyarakat KP di Politeknik KP Pangandaran (Paket)							
Capaian 2020	Capaian 2021	Tahun 2022				Renstra PKP Pangandaran 2020-2024	
		Target	Capaian	Persentase Capaian terhadap target (%)	Persentase Kenaikan Capaian (%)	Target 2024	Persentase capaian terhadap target renstra (%)
1	1	1	1	100	0,00	1	100

Faktor pendukung keberhasilan dari pencapaian IKK ini adalah koordinasi dan kolaborasi antara pihak kampus dengan desa yang menjadi lokasi Pengabdian Kepada Masyarakat yaitu di Desa Cintakarya, Kecamatan Parigi Kabupaten Pangandaran dengan Judul Pengabdian Kepada Masyarakat yaitu Pengenalan Budidaya Ikan Sistem Minapadi di Desa Inovasi Kampung Nila Desa Cintakarya Kecamatan Parigi Kabupaten Pangandaran dan Peningkatan Kesejahteraan Masyarakat Pesisir melalui Pemberdayaan Potensi Kelautan dan Perikanan di Pangandaran dan tersedianya dukungan anggaran Politeknik KP Pangandaran dalam penyelenggaraan kegiatan pengabdian kepada masyarakat serta hubungan yang baik antara masyarakat dan pemerintah daerah desa Cintakarya, Parigi-Pangandaran dengan Politeknik KP Pangandaran. Dan kegiatan pendukung berupa pelaksanaan kegiatan pengabdian kepada masyarakat semester ganjil dan genap serta pelaksanaan workshop riset inovasi dan pengabdian kepada masyarakat, serta kegiatan *lecture upgrading* sehingga menambah wawasan para dosen dalam pengembangan kegiatan pengabdian kepada masyarakat.

Tabel 24. Perbandingan capaian Pengabdian kepada masyarakat KP di Politeknik KP Pangandaran (Paket) dengan Politeknik KP lain.

No	Capaian 2022			
	Satuan Kerja	Target	Capaian	% Capaian
1	Politeknik AUP	1	1	100,00
2	Politeknik KP Bitung	1	1	100,00
3	Politenik KP Sorong	1	1	100,00
4	Politeknik KP Kupang	1	1	100,00
5	Politeknik KP Dumai	1	1	100,00
6	Politeknik KP Karawang	1	1	100,00

Pada tabel perbandingan menjelaskan seluruh Politeknik KP telah mencapai target IKU dengan capaian sebesar 100%.

Sasaran Kegiatan 3

Terselenggaranya Kajian Pendidikan Tinggi KP

Indikator Kinerja 9

Penelitian Terapan Politeknik KP Pangandaran (Paket)

Merupakan Penelitian terapan yang dilakukan oleh para dosen Politeknik KP Pangandaran sebagai salah satu pelaksanaan tridharma Pendidikan. Pada tahun 2022 bahwa capaian Indikator Kinerja Kegiatan (IKK) Penelitian Terapan Politeknik KP Pangandaran targetnya sebanyak 1 paket telah terpenuhi sebanyak 1 paket atau 100%. Apabila dibanding capaian tahun 2022 sebanyak 1 paket dengan tahun 2021 sebanyak 1, persentase kenaikan capaian pada IKK ini sebesar 0% atau tidak ada kenaikan capaian dari tahun sebelumnya dan apabila capaian tahun 2022 dibandingkan dengan target renstra 2024 sebanyak 1 paket telah tercapai sebesar 100%.

Capaian Indikator Kinerja Kegiatan (IKK) Penelitian Terapan Politeknik KP Pangandaran (Paket) dapat dilihat pada table berikut ini :

Tabel 25. Capaian Indikator Kinerja Kegiatan 9

Sasaran Kegiatan 3 - Terselenggaranya Kajian Pendidikan Tinggi KP							
Indikator Kinerja Kegiatan - Penelitian Terapan Politeknik KP Pangandaran (Paket)							
Capaian 2020	Capaian 2021	Tahun 2022				Renstra PKP Pangandaran 2020-2024	
		Target	Capaian	Persentase Capaian terhadap target (%)	Persentase Kenaikan Capaian (%)	Target 2024	Persentase capaian terhadap target renstra (%)
1	1	1	1	100	0,00	1	100

Faktor yang memengaruhi keberhasilan IKK ini adalah keaktifan para dosen untuk melaksanakan penelitian terapan sesuai dengan program penelitian tahunan yang direncanakan oleh masing-masing program studi dan tersedianya anggaran penelitian dosen dari DIPA Politeknik KP Pangandaran. Sedangkan kegiatan yang mendukung IKK ini adalah bidang keilmuan masing-masing Program Studi. Di tahun 2022, program studi Budidaya Ikan meneliti tentang penangkapan ikan lemuru, Program Studi Budidaya Ikan (BDI) meneliti tentang Pemanfaatan Silase Daun Kelor (*Moringa Oliefera*) dalam formulasi pakan terhadap aktifitas enzim pencernaan, efisiensi nutrisi dan pertumbuhan ikan nila (*Oreochromis Niloticus*), Program Studi Pengolahan Hasil Laut (PHL) tentang Bioprospeksi Daun Mangrove Katang-katang (*Lpomoea pes-caprae*) dan Pidada (*Sonneratia sp*) di Pangandaran sebagai Bahan Pangan Fungsional, Obat, dan Kosmetik dan Program Studi Teknologi Kelautan (TKL) Studi Rancang Bangun Unmanned Surface Vehicle sebagai Wahana Survey Kelautan, Sistem Monitoring Ekosistem Perairan Dangkal Menggunakan Underwater CCTV Berbasis Internet Of Thing (Iot), dan Studi Rancang Bangun Automatic Ship Stabilization dengan Sistem kontrol Ballast, serta kegiatan workshop riset inovasi dan pengabdian kepada masyarakat yang diadakan oleh unit P3KM.

Tabel 26. Perbandingan capaian Penelitian Terapan Politeknik KP Pangandaran (Paket) dengan Politeknik KP lain.

No	Capaian 2022			
	Satuan Kerja	Target	Capaian	% Capaian
1	Politeknik AUP	1	2	200,00
2	Politeknik KP Bitung	1	1	100,00
3	Politeknik KP Sorong	1	1	100,00
4	Politeknik KP Kupang	1	1	100,00
5	Politeknik KP Dumai	1	1	100,00
6	Politeknik KP Pangandaran	1	1	100,00

Pada tabel perbandingan capaian Penelitian Terapan Politeknik KP Pangandaran (Paket) dengan Politeknik KP lain, Politeknik KP Pangandaran sudah memenuhi target sebesar 100% dengan Politeknik AUP mendapatkan persentase tertinggi.

Sasaran Strategis 4

Tersediaanya Sarana dan Prasarana Pendidikan KP Yang Terstandar

Indikator Kinerja 10

Peralatan dan Mesin Pendidikan KP yang ditingkatkan kapasitas (Unit)

Capaian Indikator Kinerja Kegiatan (IKK) Peralatan dan Mesin Pendidikan KP yang ditingkatkan kapasitasnya (Unit). Pada tahun 2022 bahwa capaian Indikator Kinerja Kegiatan (IKK) Peralatan dan Mesin Pendidikan KP yang ditingkatkan kapasitasnya targetnya sebanyak 1 unit telah terpenuhi sebanyak 1 unit atau 100%. IKK ini merupakan IKK baru sehingga belum ada kenaikan capaian dari tahun sebelumnya, dapat dilihat pada tabel berikut ini:

Tabel 27. Capaian Kinerja Indikator Kinerja 10

Sasaran Kegiatan 4 - Tersediaanya Sarana dan Prasarana Pendidikan KP Yang Terstandar							
Indikator Kinerja Kegiatan - Peralatan dan Mesin Pendidikan KP yang ditingkatkan kapasitasnya (Unit)							
Capaian 2020	Capaian 2021	Tahun 2022				Renstra PKP Pangandaran 2020-2024	
		Target	Capaian	Persentase Capaian terhadap target (%)	Persentase Kenaikan Capaian (%)	Target 2024	Persentase capaian terhadap target renstra (%)
-	-	1	1	100	-	-	-

Faktor keberhasilan IKK ini realisasi pengadaan peralatan dan mesin serta pengadaan pendukung TEFA yang direkap atau disertai dengan BAST. Faktor yang mendukung capaian IKK ini adalah kebijakan kepala Badan Riset dan SDM KP agar pemanfaatan PNBPN dikembalikan untuk kebutuhan taruna dan tersedianya penyedia jasa yang mampu memenuhi spesifikasi yang dibutuhkan untuk pengadaan tersebut. Sedangkan kegiatan pendukung IKK ini adalah penyusunan HPS (harga perkiraan sendiri) dan spesifik hasil teknis dari asset yang akan diadakan, pemilihan penyedia jasa menggunakan aplikasi LPSE KKP, survey lapangan dan pengecekan barang dari segi kuantitas dan spesifikasi sebelum dilakukan BAST. Faktor pendukung keberhasilan capaian IKK ini ialah dengan disetujuinya penggunaan anggaran PNBPN Politeknik KP Pangandaran untuk digunakan sebagai anggaran belanja modal dan tercapainya realisasi PNBPN Politeknik KP Pangandaran tahun 2022. Peralatan dan Mesin Pendidikan KP yang ditingkatkan kapasitas (Unit) pada Politeknik KP Pangandaran tahun 2022, diperoleh dari pelaksanaan pengadaan langsung berupa peralatan pendukung pendidikan seperti meja dan kursi belajar serta peralatan pendukung TEFA untuk mahasiswa atau taruna. Adapun dana yang digunakan bersumber dari ijin penggunaan dan pemanfaatan PNBPN sebesar 67 persen yang disetujui oleh Kementerian Keuangan RI.

Tabel 28. Perbandingan capaian Peralatan dan Mesin Pendidikan KP yang ditingkatkan kapasitasnya (Unit).

No	Capaian 2022			
	Satuan Kerja	Target	Capaian	% Capaian
1	Politeknik AUP	1	1	100,00
2	Politeknik KP Bitung	1	1	100,00
3	Politeknik KP Sorong	2	2	100,00
4	Politeknik KP Kupang	2	2	100,00
5	Politeknik KP Jembrana	1	1	100,00
6	Politeknik KP Pangandaran	1	1	100,00
7	Politeknik KP Sidoarjo	1	1	100,00
8	Politeknik KP Bone	2	2	100,00

Pada tabel menjelaskan seluruh Politeknik KP telah mencapai target persentase sebesar 100%.

Sasaran Strategis 5

Tata Kelola Pemerintahan yang Baik Lingkup Pusat Pendidikan KP

Indikator Kinerja 11

Kerjasama Politeknik KP Pangandaran yang disepakati (Dokumen)

Dari tabel 29 dapat dilihat bahwa capaian IKK Kerjasama Politeknik KP Pangandaran yang disepakati (Dokumen) telah tercapai sebanyak 3 dokumen kerjasama di tahun 2022, dengan persentase capaian 120% dan persentase kenaikan capaian 200% daripada capaian pada tahun 2021 dan sebesar 300% daripada target pada renstra 2024.

Tabel 29. Capaian Kinerja Indikator Kinerja 11

Sasaran Kegiatan 5 - Tata Kelola Pemerintahan yang Baik Lingkup Pusat Pendidikan KP							
Indikator Kinerja Kegiatan - Kerjasama Politeknik KP Pangandaran yang disepakati (Dokumen)							
Capaian 2020	Capaian 2021	Tahun 2022				Renstra PKP Pangandaran 2020-2024	
		Target	Capaian	Persentase Capaian terhadap target (%)	Persentase Kenaikan Capaian (%)	Target 2024	Persentase capaian terhadap target renstra (%)
3	1	1	3	120	200	1	300

Adapun faktor pendukung keberhasilan dari capaian IKK ini dikarenakan tersedianya anggaran pelaksanaan kerjasama pada DIPA Politeknik KP Pangandaran, serta dengan melaksanakan kegiatan inisiasi melalui pengajuan proposal-proposal kerjasama dengan instansi lain dan DUDI KP dalam pengembangan pelaksanaan pendidikan di Politeknik KP Pangandaran. Pada IKK ini juga dilakukan analisa efisiensi sumber daya manusia dengan telah dilaksanakannya kerjasama dengan SEAMOLEC dengan pelaksanaan pelatihan *Internet*

of Things for Beginner kepada taruna/i dari program studi teknologi kelautan pada 17-20 mei tahun 2022, sedangkan untuk analisa efisiensi pada anggaran dengan persentase realisasi capaian kinerja tahun 2022 sebesar 120% dibandingkan dengan persentase realisasi anggaran sebesar 100% dengan nilai efisiensi sebesar 1,2 besaran nilai ini bisa dihasilkan karena kesadaran masing-masing instansi untuk melakukan kolaborasi antar instansi dan DUDI dalam mencapai tujuan masing-masing. Dapat dilihat pada tabel berikut ini:

Tabel 30. Efisien Sumber Daya Anggaran IKK Kerjasama Politeknik KP Pangandaran yang disepakati (Dokumen)

Realisasi Capaian Kinerja Tahun 2022	Anggaran (Rp)	Target ROK (Rp)	Realisasi (Rp)	Presentase terhadap Target ROK (%)	Efisiensi
120	20.517.000	20.517.000	20.517.000	100	1,2

Tabel 31. Tabel perbandingan capaian Kerjasama Politeknik KP Pangandaran yang disepakati (Dokumen) dengan Politeknik KP lain.

No	Satuan Kerja	Target	Capaian	% Capaian
1	Politeknik AUP Jakarta	3	4	133,33%
2	Politeknik KP Sidoarjo	3	3	100,00%
3	Politeknik KP Bitung	2	3	150,00%
4	Politeknik KP Sorong	2	4	200,00%
5	Politeknik KP Karawang	1	2	200,00%
6	Politeknik KP Bone	2	3	150,00%
7	Politeknik KP Kupang	2	2	100,00%
8	Politeknik KP Dumai	2	2	100,00%
9	Politeknik KP Pangandaran	1	3	300,00%
10	Politeknik KP Jembrana	1	1	100,00%
11	AK Wakatobi	1	2	200,00%

Pada tabel menjelaskan perbandingan capaian IKU Kerjasama Politeknik KP Pangandaran yang disepakati (Dokumen) persentase sebesar 300% tertinggi dari seluruh Politeknik KP.

Indikator Kinerja 12

Nilai hasil monitoring dan evaluasi kegiatan pendidikan KP Politeknik KP Pangandaran (Nilai)

Dari Tabel 32. dapat dilihat bahwa capaian IKK Nilai hasil monitoring dan evaluasi kegiatan pendidikan KP Politeknik KP Pangandaran (Nilai) telah tercapai sebesar 90,51 dari target tahun 2022 sebesar 82 dengan persentase capaian sebesar 110,38% dan persentase kenaikan capaian 2,79% dari capaian tahun 2021 sebesar 88,05. Sedangkan persentase capaian terhadap target Renstra 2024 adalah 111,74%, dapat dilihat pada tabel berikut ini:

Tabel 32. Capaian Kinerja Indikator Kinerja 12

Sasaran Kegiatan 5 - Tata Kelola Pemerintahan yang Baik Lingkup Pusat Pendidikan KP							
Indikator Kinerja Kegiatan - Nilai hasil monitoring dan evaluasi kegiatan pendidikan KP Politeknik KP Pangandaran (Nilai)							
Capaian 2020	Capaian 2021	Tahun 2022				Renstra PKP Pangandaran 2020-2024	
		Target	Capaian	Persentase Capaian terhadap target (%)	Persentase Kenaikan Capaian (%)	Target 2024	Persentase capaian terhadap target renstra (%)
88,55	88,05	82	90,51	110,38	2,79	81	111,74

Tabel 33. Perbandingan Capaian IKK Nilai hasil monitoring dan evaluasi kegiatan pendidikan KP Politeknik KP Pangandaran (Nilai) dengan UPT Pendidikan di Kementerian Kelautan dan Perikanan.

Politeknik KP	Target	Capaian	% Capaian
Politeknik AUP Jakarta	82	92,86	113,24
Politeknik KP Sidoarjo	82	91,67	111,79
Politeknik KP Bitung	82	85,68	104,49
Politeknik KP Sorong	82	84,90	103,54
Politeknik KP Karawang	82	94,06	114,71
Politeknik KP Bone	82	90,06	109,83
Politeknik KP Kupang	82	88,95	108,48
Politeknik KP Dumai	82	88,51	107,94
Politeknik KP Pangandaran	82	90,51	110,38
AK Wakatobi	82	84,81	103,43
Politeknik KP Jembrana	82	84,42	102,95

Pada tabel perbandingan ini Politeknik KP Pangandaran peringkat ke empat dari seluruh UPT Pendidikan KP dengan perolehan nilai monitoring evaluasi pendidikan sebesar 90,51. Faktor pendukung ketercapaian IKK ini berupa adanya anggaran pelaksanaan monitoring evaluasi pendidikan Politeknik KP Pangandaran pada DIPA Politeknik KP Pangandaran, serta dilaksanakannya kegiatan bulan mutu dan monev internal yang dilaksanakan sebelum penyelenggaraan kegiatan monev dari Pusdik KP. Sedangkan untuk analisa efisiensi pada anggaran dengan persentase realisasi capaian kinerja tahun 2022 sebesar 110,38%

dibandingkan dengan persentase realisasi anggaran sebesar 100% dengan nilai efisiensi sebesar 1,2. Dapat dilihat pada tabel berikut ini:

Tabel 34. Efisien Sumber Daya Anggaran IKK Nilai hasil monitoring dan evaluasi kegiatan pendidikan KP Politeknik KP Pangandaran (Nilai)

Realisasi Capaian Kinerja Tahun 2022 (%)	Anggaran (Rp)	Target ROK (Rp)	Realisasi (Rp)	Presentase terhadap Target ROK (%)	Efisiensi
110,38	12.500.000	12.500.000	12.499.750	100	1,1

Indikator Kinerja 13

Batas tertinggi persentase nilai temuan LHP BPK atas LK Politeknik KP Pangandaran dibandingkan realisasi anggaran Politeknik KP Pangandaran TA. 2021 (%)

Dari Tabel 26 diketahui bahwa capaian IKK Batas tertinggi persentase nilai temuan LHP BPK atas LK Politeknik KP Pangandaran dibandingkan realisasi anggaran Politeknik KP Pangandaran TA. 2021 (%) telah tercapai berdasarkan Surat Sekretaris BRSDM nomor B.5099/BRSDM.1/HP.510/X/2022 tanggal 14 Oktober 2022 perihal Capaian IKU Batas Tertinggi Nilai Temuan LHP BPK Atas Laporan Keuangan KKP dengan persentase temuan sebesar 0% dengan persentase capaian sebesar 120% dan persentase kenaikan capaian 0%. Sedangkan persentase capaian terhadap renstra tahun 2024 sebesar 120%, dapat dilihat pada tabel berikut ini:

Tabel 35. Capaian Kinerja Indikator Kinerja 13

Sasaran Kegiatan 5 - Tata Kelola Pemerintahan yang Baik Lingkup Pusat Pendidikan KP							
Indikator Kinerja Kegiatan - Batas tertinggi persentase nilai temuan LHP BPK atas LK Politeknik KP Pangandaran dibandingkan realisasi anggaran Politeknik KP Pangandaran TA. 2021 (%)							
Capaian 2020	Capaian 2021	Tahun 2022				Renstra PKP Pangandaran 2020-2024	
		Target	Capaian	Persentase Capaian terhadap target (%)	Persentase Kenaikan Capaian (%)	Target 2024	Persentase capaian terhadap target renstra (%)
0	0	≤1%	0	120	-	≤1%	120

Faktor pendukung keberhasilan IKK ini dikarenakan tersedianya dukungan anggaran dalam pengelolaan laporan keuangan dan kegiatan pendukung dengan melakukan koordinasi keuangan dengan biro keuangan KKP terkait penyusunan laporan keuangan Politeknik KP Pangandaran serta KPKNL dan KPPN Tasikmalaya dalam pengelolaan aset dan keuangan Politeknik KP Pangandaran serta dilaksanakannya kegiatan audit internal yang dilakukan oleh Unit SPI Politeknik KP Pangandaran.

Tabel 36. Perbandingan capaian Batas tertinggi persentase nilai temuan LHP BPK atas LK Politeknik KP Pangandaran dibandingkan realisasi anggaran Politeknik KP Pangandaran TA. 2021 (%) dengan Politeknik KP lain.

No	Capaian 2022			
	Satuan Kerja	Target	Capaian	% Capaian
1	Politeknik AUP	1	0	120
2	Politeknik KP Bitung	1	1	100,00
3	Politeknik KP Bone	1	0	120
4	Politeknik KP Pangandaran	1	0	120
5	Politeknik KP Karawang	1	0	120

Dari tabel diatas Politeknik KP Pangandaran telah memenuhi target dan mendapatkan nilai tertinggi.

Indikator Kinerja 14

Indeks Profesionalitas ASN Politeknik KP Pangandaran (indeks)

Dari Tabel 37. dapat diketahui bahwa capaian IKK Indeks Profesionalitas ASN Politeknik KP Pangandaran terhadap target tahunan telah tercapai berdasarkan Surat Sekretaris BRSDM nomor B.344/BRSDM.1/TU.210/I/2023 tanggal 16 Januari 2023 perihal Capaian IP ASN Tahun 2022, yaitu sebesar 86,88 dengan persentase capaian 109,97% dan persentase kenaikan capaian 1,58% dibandingkan dengan capaian pada tahun 2021, capaian IP ASN hanya sebesar 85,53. Sedangkan persentase capaian terhadap target renstra 2024 adalah sebesar 114,32%.

Faktor pendukung keberhasilan IKK ini dengan tersedianya anggaran pelatihan dan peningkatan kompetensi pegawai dan sudah adanya emilea kkp yang dikelola oleh Balai Diklat Aparatur Sukamandi sebagai sarana pelatihan daring yang dimiliki KKP, serta kegiatan workshop dan webinar yang dilaksanakan untuk mendukung kinerja pegawai di Politeknik KP Pangandaran, sedangkan kegiatan pendukung yang dilakukan berupa pemantauan dari kepegawaian terhadap capaian IP ASN masing-masing pegawai dan dilakukan pengingatan kepada seluruh pegawai untuk melakukan upload sertifikat ke aplikasi E-pegawai masing-masing pegawai, dapat dilihat pada tabel berikut ini:

Tabel 37. Capaian Kinerja Indikator Kinerja 14

Sasaran Kegiatan 5 - Tata Kelola Pemerintahan yang Baik Lingkup Pusat Pendidikan KP							
Indikator Kinerja Kegiatan - Indeks Profesionalitas ASN Politeknik KP Pangandaran (indeks)							
Capaian 2020	Capaian 2021	Tahun 2022				Renstra PKP Pangandaran 2020-2024	
		Target	Capaian	Persentase Capaian terhadap target (%)	Persentase Kenaikan Capaian (%)	Target 2024	Persentase capaian terhadap target renstra (%)
85,84	85,53	79	86,88	109,97	1,58	76	114,32

Tabel 38. Perbandingan IKK Indeks Profesionalitas ASN Politeknik KP Pangandaran (indeks) dengan UPT Pendidikan di Kementerian Kelautan dan Perikanan.

Politeknik KP	Target	Capaian	% Capaian
Politeknik AUP Jakarta	79	79.82	101,04%
Politeknik KP Sidoarjo	79	83.82	106,10%
Politeknik KP Bitung	79	85.19	107,84%
Politeknik KP Sorong	79	82.22	104,08%
Politeknik KP Karawang	79	85.26	107,92%
Politeknik KP Bone	79	80.02	101,29%
Politeknik KP Kupang	79	83.4	105,57%
Politeknik KP Dumai	79	85.58	108,33%
Politeknik KP Pangandaran	79	86.88	109,97%
Politeknik KP Jembrana	79	82.31	104,19%

Pada tabel perbandingan ini menampilkan Politeknik KP Pangandaran berada pada peringkat pertama dari seluruh satuan pendidikan KP dengan capaian indeks profesionalitas ASN sebesar 86,88.

Indikator Kinerja 15

Unit kerja Politeknik KP Pangandaran yang menerapkan sistem manajemen pengetahuan yang terstandar (%)

Dari Tabel 39 diketahui bahwa capaian IK Persentase unit kerja Politeknik KP Pangandaran yang menerapkan sistem manajemen pengetahuan yang terstandar berdasarkan Surat Sekretaris BRSDM nomor B.275/BRSDM.1/TU.210/I/2023 tanggal 10 Januari 2023 perihal Capaian IKU MP Terstandar Tahun 2022 2022 terhadap target tahun 2022 maupun terhadap target tahunan telah tercapai yaitu 100% dengan persentase capaian 116,28% dan persentase kenaikan capaian 0%. Sedangkan persentase capaian terhadap target Renstra 2024 adalah 111,11%.

Faktor pendukung ketercapaian IKK ini dikarenakan pemahaman pimpinan yang baik tentang sistem pemberian informasi terkait kegiatan pimpinan pada Bitrix KKP serta tersedianya anggaran pembiayaan jaringan internet, serta kegiatan pembaharuan dokumen kinerja setiap tahun dan apabila terdapat revisi pada dokumen ke Bitrix KKP atau link berikut <https://kinerjakkp.bitrix24.com/stream/>, dapat dilihat pada tabel berikut ini:

Tabel 39. Capaian Indikator Kinerja Kegiatan 15

Sasaran Kegiatan 5 - Tata Kelola Pemerintahan yang Baik Lingkup Pusat Pendidikan KP							
Indikator Kinerja Kegiatan - Unit kerja Politeknik KP Pangandaran yang menerapkan sistem manajemen pengetahuan yang terstandar (%)							
Capaian 2020	Capaian 2021	Tahun 2022				Renstra PKP Pangandaran 2020-2024	
		Target	Capaian	Persentase Capaian terhadap target (%)	Persentase Kenaikan Capaian (%)	Target 2024	Persentase capaian terhadap target renstra (%)
100	100	86	100	116,28	0,00	90	111,11

Persentase unit kerja yang menerapkan sistem manajemen pengetahuan yang terstandar lingkup BRSDM mencapai target yang telah ditetapkan. Pimpinan telah aktif melakukan upload berita atau kegiatan di bitrik kkp dengan standar 5 W 1 H setiap kegiatan yang telah dilakukan oleh Politeknik KP Pangandaran. Capaian unit kerja Politeknik KP Pangandaran yang menerapkan sistem manajemen pengetahuan yang terstandar pada tahun 2022 sebesar 100% atau 116,28% dari target 86%. Hasil perhitungan capaian berdasarkan akumulasi sejumlah indikator sebagai berikut:

Lampiran Surat Dinas
 Nomor : B.2611/BRSDM.4/TU.140/XII/2022
 Tanggal : 30 Desember 2022

Nilai Capaian IKU Manajemen Pengetahuan Terstandar TW IV Tahun 2022 Lingkup Satuan Pendidikan KP

NO	SATUAN KERJA	Dokumen	Kelkutsertaan	Keaktifan	Capaian MP TW IV	Nilai TW I	Nilai TW II	Nilai TW III	Nilai Capaian TW IV
1	Politeknik AUP;	20.00%	10.00%	70.00%	100.00%	100.00%	100.00%	100.00%	100.00%
2	Politeknik KP Sidoarjo	20.00%	10.00%	70.00%	100.00%	100.00%	100.00%	100.00%	100.00%
3	Politeknik KP Bitung	20.00%	10.00%	70.00%	100.00%	100.00%	100.00%	100.00%	100.00%
4	Politeknik KP Sorong	20.00%	10.00%	70.00%	100.00%	100.00%	100.00%	100.00%	100.00%
5	Politeknik KP Karawang	20.00%	10.00%	70.00%	100.00%	100.00%	100.00%	100.00%	100.00%
6	Politeknik KP Bone	20.00%	10.00%	70.00%	100.00%	100.00%	100.00%	100.00%	100.00%
7	Politeknik KP Kupang	20.00%	10.00%	70.00%	100.00%	100.00%	100.00%	100.00%	100.00%
8	Politeknik KP Dumai	20.00%	10.00%	70.00%	100.00%	100.00%	100.00%	100.00%	100.00%
9	Politeknik KP Pangandaran	20.00%	10.00%	70.00%	100.00%	100.00%	100.00%	100.00%	100.00%
10	Politeknik KP Jemberana	20.00%	10.00%	70.00%	100.00%	100.00%	100.00%	100.00%	100.00%
11	Akademi Komunitas Wakatobi	20.00%	10.00%	70.00%	100.00%	100.00%	100.00%	100.00%	100.00%
12	SUPM Ladang	20.00%	10.00%	70.00%	100.00%	100.00%	100.00%	100.00%	100.00%
13	SUPM Pariaman	20.00%	10.00%	70.00%	100.00%	100.00%	100.00%	100.00%	100.00%
14	SUPM Kota Agung	20.00%	10.00%	70.00%	100.00%	100.00%	100.00%	100.00%	100.00%
15	SUPM Tegal	20.00%	10.00%	70.00%	100.00%	100.00%	100.00%	100.00%	100.00%
16	SUPM Pontianak	20.00%	10.00%	70.00%	100.00%	100.00%	100.00%	100.00%	100.00%
17	SUPM Bone	20.00%	10.00%	70.00%	100.00%	100.00%	100.00%	98.06%	99.51%
18	SUPM Waiheru	20.00%	10.00%	70.00%	100.00%	100.00%	100.00%	100.00%	100.00%
19	SUPM Sorong	20.00%	10.00%	70.00%	100.00%	100.00%	100.00%	100.00%	100.00%
20	SUPM Kupang	20.00%	10.00%	70.00%	100.00%	100.00%	100.00%	100.00%	100.00%

Dokumen ini telah ditandatangani menggunakan sertifikat elektronik yang dikeluarkan oleh BSE

Ac
Go

Gambar 4. Hasil Capaian MP Lingkup Pendidikan Tahun 2022

Dimana capaian unit kerja Politeknik KP Pangandaran yang menerapkan sistem manajemen pengetahuan yang terstandar pada tahun 2022 dari target sebesar 86% memperoleh capaian dengan nilai 100%. Ruang lingkup manajemen pengetahuan dihitung dari 3 variabel, yaitu : (1) Sharing dokumen, (bobot 20%) (2) Keikutsertaan (bobot 40%), (3)

Keaktifan Pejabat/staf unit kerja level 3 dalam Sistem Informasi MP yang terpilih (bobot 40%). Dengan penghitungan formulasi penghitungan :

% MP = (20% x Upload dokumen) + (40% x Keikutsertaan) + (40% x Keaktifan).

Tabel 40. Perbandingan capaian Unit kerja Politeknik KP Pangandaran yang menerapkan sistem manajemen pengetahuan yang terstandar (%) dengan Politeknik KP lain.

No	Capaian 2022			
	Satuan Kerja	Target	Capaian	% Capaian
1	Politeknik KP Dumai	86	100	116,28
2	Politeknik KP AUP	86	100	116,28
3	Politeknik KP Bone	86	100	116,28
4	AK Wakatobi	86	100	116,28
5	Politeknik KP Bitung	86	100	116,28
6	Politeknik KP Karawang	86	100	116,28
7	Politeknik KP Pangandaran	86	100	116,28
8	Politeknik KP Jembrana	86	100	116,28

Dari tabel diatas menunjukkan seluruh Politeknik telah memenuhi target dan mendapatkan persentase capaian sebesar 116,28%.

Indikator Kinerja 16

Persentase rekomendasi hasil pengawasan Politeknik KP Pangandaran yang dokumen tindak lanjutnya telah dilengkapi dan disampaikan (%)

Dari Tabel 41 diketahui bahwa capaian IKK persentase rekomendasi hasil pengawasan Politeknik KP Pangandaran yang dokumen tindak lanjutnya telah dilengkapi dan disampaikan terhadap target tahunan telah tercapai berdasarkan Surat PLH. Sekretaris BRSDM nomor B.313/BRSDM.1/HP.510/I/2023 tanggal 12 Januari 2023 perihal Capaian IKU Persentase Jumlah Rekomendasi Hasil Pengawasan yang Dimanfaatkan Untuk Perbaikan Kinerja Lingkup BRSDM KP Tahun 2022 Tahun 2022, yaitu sebesar 100% dari target 70% di tahun 2022 dengan persentase capaian 120% dan persentase kenaikan capaian 0%. IKK ini pun tercapai sebesar 100% di tahun 2021. Sedangkan persentase kenaikan capaian terhadap target Renstra 2024 adalah 153,85%.

Tabel 41. Capaian Indikator Kinerja Kegiatan 16

Sasaran Kegiatan 5 - Tata Kelola Pemerintahan yang Baik Lingkup Pusat Pendidikan KP							
Indikator Kinerja Kegiatan - Persentase rekomendasi hasil pengawasan Politeknik KP Pangandaran yang dokumen tindak lanjutnya telah dilengkapi dan disampaikan (%)							
Capaian 2020	Capaian 2021	Tahun 2022				Renstra PKP Pangandaran 2020-2024	
		Target	Capaian	Persentase Capaian terhadap target (%)	Persentase Kenaikan Capaian (%)	Target 2024	Persentase capaian terhadap target renstra (%)
-	100	70	100	142,86	0,00	65	153,85

Faktor pendukung ketercapaian IKK ini dikarenakan telah tersedianya aplikasi pengawasan yang kompeten sehingga dapat mempermudah Politeknik KP Pangandaran untuk menindaklanjuti apabila ada temuan dari hasil pengawasan itjen KKP, serta kegiatan audite dan rapat internal pembahasan tindak lanjut hasil pengawasan itjen di Politeknik KP Pangandaran, dapat dilihat pada tabel berikut ini:

Tabel 42. Perbandingan IKK Persentase rekomendasi hasil pengawasan Politeknik KP Pangandaran yang dokumen tindak lanjutnya telah dilengkapi dan disampaikan (%) dengan UPT Pendidikan di Kementerian Kelautan dan Perikanan.

Politeknik KP	Target	Realisasi	% Capaian
Politeknik AUP Jakarta	70	100.00	100.00
Politeknik KP Sidoarjo	70	100.00	100.00
Politeknik KP Bitung	70	100.00	100.00
Politeknik KP Sorong	70	28,57	42,86
Politeknik KP Karawang	70	100.00	100.00
Politeknik KP Bone	70	100.00	100.00
Politeknik KP Kupang	70	100.00	100.00
Politeknik KP Dumai	70	100.00	100.00
Politeknik KP Pangandaran	70	100.00	100.00
Politeknik KP Jembrana	70	100.00	100.00

Pada tabel perbandingan diatas Politeknik KP Pangandaran mendapatkan hasil 100%, yang menyatakan apabila ada temuan pada hasil pengawasan itjen telah selesai ditindaklanjuti oleh Politeknik KP Pangandaran.

Indikator Kinerja 17

Nilai Rekonsiliasi Kinerja Politeknik KP Pangandaran (Nilai)

Berdasarkan Tabel 43 diketahui bahwa capaian IKK Nilai Rekonsiliasi Kinerja Politeknik KP Pangandaran pada tahun 2022 telah tercapai dengan nilai 98,15 dengan persentase capaian 106,68% dan persentase kenaikan capaian sebesar 0,56%. IKK ini merupakan IKK baru di tahun 2021 dengan capaian pada tahun sebelumnya sebesar 97,60. Sedangkan persentase capaian terhadap target Renstra 2024 adalah 122,69%, dapat dilihat pada tabel berikut ini:

Tabel 43. Capaian Indikator Kinerja Kegiatan 17

Sasaran Kegiatan 5 - Tata Kelola Pemerintahan yang Baik Lingkup Pusat Pendidikan KP							
Indikator Kinerja Kegiatan - Nilai Rekonsiliasi Kinerja Politeknik KP Pangandaran (Nilai)							
Capaian 2020	Capaian 2021	Tahun 2022				Renstra PKP Pangandaran 2020-2024	
		Target	Capaian	Persentase Capaian terhadap target (%)	Persentase Kenaikan Capaian (%)	Target 2024	Persentase capaian terhadap target renstra (%)
-	97,60	92	98,15	106,68	0,56	80	122,69

Faktor pendukung tercapainya IKK ini dikarenakan telah dibentuknya tim SAKIP di Politeknik KP Pangandaran sehingga seluruh dokumen telah terpenuhi sesuai ketentuan, serta telah dilaksanakannya kegiatan pendampingan yang dilakukan sehingga seluruh dokumen dapat disusun dengan baik.

Tabel 44. Perbandingan Capaian IKK Nilai Rekonsiliasi Kinerja Politeknik KP Pangandaran (Nilai) dengan UPT Pendidikan di Kementerian Kelautan dan Perikanan.

Politeknik KP	Target	Realisasi	% Capaian
Politeknik AUP Jakarta	92	97,30	105,76
Politeknik KP Sidoarjo	92	96,87	105,29
Politeknik KP Bitung	92	97,89	106,40
Politeknik KP Sorong	92	97,23	105,68
Politeknik KP Karawang	92	97,73	106,23
Politeknik KP Bone	92	96,18	104,54
Politeknik KP Kupang	92	95,79	104,12
Politeknik KP Dumai	92	98,01	106,53
Politeknik KP Pangandaran	92	98,15	106,68
Politeknik KP Jembrana	92	97,48	105,96

Pada tabel perbandingan diatas Politeknik KP Pangandaran berada di peringkat pertama dengan nilai rekonsiliasi kinerja sebesar 98,15.

Indikator Kinerja 18

Persentase Layanan Dukungan Manajemen Internal Politeknik KP Pangandaran (%)

Berdasarkan Tabel 45 diketahui bahwa capaian IKK Persentase Layanan Dukungan Manajemen Internal Politeknik KP Pangandaran di tahun 2022 telah tercapai sebesar 100% dengan persentase capaian 100% dan persentase kenaikan capaian 0%. IKK ini juga tercapai

sebesar 100% pada tahun 2021. Sedangkan persentase kenaikan capaian terhadap target Renstra 2024 adalah 0%, dapat dilihat pada tabel berikut ini:

Tabel 45. Capaian Indikator Kinerja Kegiatan 18

Sasaran Kegiatan 5 - Tata Kelola Pemerintahan yang Baik Lingkup Pusat Pendidikan KP							
Indikator Kinerja Kegiatan - Persentase Layanan Dukungan Manajemen Internal Politeknik KP Pangandaran (%)							
Capaian 2020	Capaian 2021	Tahun 2022				Renstra PKP Pangandaran 2020-2024	
		Target	Capaian	Persentase Capaian terhadap target (%)	Persentase Kenaikan Capaian (%)	Target 2024	Persentase capaian terhadap target renstra (%)
-	100	100	100	100	0,00	100	100

Faktor pendukung ketercapaian IKK ini dikarenakan tersedianya dukungan anggaran dalam kegiatan layanan Dukungan Manajemen di Internal Politeknik KP Pangandaran dan Kegiatan penyusunan 35 dokumen ini telah dijadikan target pada Sasaran Kinerja Pegawai di bawah Kepala Subbagian Umum untuk mendukung capaian IKK ini.

Tabel 46. Perbandingan capaian Persentase Layanan Dukungan Manajemen Internal Politeknik KP Pangandaran (%) dengan Politeknik KP lain.

Politeknik KP	Target	Realisasi	% Capaian
Politeknik AUP Jakarta	70	100.00	100.00
Politeknik KP Sidoarjo	70	100.00	100.00
Politeknik KP Bitung	70	100.00	100.00
Politeknik KP Sorong	70	100,00	100.00
Politeknik KP Karawang	70	100.00	100.00
Politeknik KP Bone	70	100.00	100.00
Politeknik KP Kupang	70	100.00	100.00
Politeknik KP Dumai	70	100.00	100.00
Politeknik KP Pangandaran	70	100.00	100.00
Politeknik KP Jembrana	70	100.00	100.00

Indikator Kinerja 19

Nilai IKPA Politeknik KP Pangandaran (Nilai)

Berdasarkan Tabel 47 diketahui bahwa capaian IKK Nilai IKPA Politeknik KP Pangandaran berdasarkan Nota Dinas Kepala Biro Keuangan Nomor:91/SJ.2/RC.610/I/2023 perihal Capaian Nilai Indikator Kinerja Utama (IKU) Indikator Kinerja Pelaksanaan Anggaran (IKPA) dan Nilai Kinerja Anggaran (NKA) Lingkup Kementerian Kelautan dan Perikanan Tahun 2022 Tahun 2022 dengan capaian akhir IKPA sebesar 95,30. Persentase capaian IKK ini adalah 107,08% dan persentase kenaikan capaian sebesar 4,03%. Pada tahun 2021, IKU ini dapat dicapai sebesar 91,61, sedangkan persentase capaian terhadap target Renstra 2024 adalah 105,88%, dapat dilihat pada tabel berikut ini:

Tabel 47. Capaian Indikator Kinerja Kegiatan 19

Sasaran Kegiatan 5 - Tata Kelola Pemerintahan yang Baik Lingkup Pusat Pendidikan KP							
Indikator Kinerja Kegiatan - Nilai IKPA Politeknik KP Pangandaran (Nilai)							
Capaian 2020	Capaian 2021	Tahun 2022				Renstra PKP Pangandaran 2020-2024	
		Target	Capaian	Persentase Capaian terhadap target (%)	Persentase Kenaikan Capaian (%)	Target 2024	Persentase capaian terhadap target renstra (%)
95,85	91,61	89	95,30	107,08	4,03	90	105,88

Faktor pendukung tercapainya IKK ini dikarenakan tersedianya anggaran dalam pengelolaan keuangan di Politeknik KP Pangandaran. Kegiatan pendukung yang dilaksanakan berupa rapat koordinasi antara PPK dengan masing-masing unit sehingga dihasilkan serapan anggaran yang terencana sesuai pelaksanaan kegiatan di masing-masing unit.

Tabel 48. Perbandingan Capaian IKK Nilai IKPA Politeknik KP Pangandaran (Nilai) dengan UPT Pendidikan di Kementerian Kelautan dan Perikanan.

Politeknik KP	Target	Realisasi	% Capaian
Politeknik AUP Jakarta	89	91,55	102,87
Politeknik KP Sidoarjo	89	96,69	108,64
Politeknik KP Bitung	89	94,88	106,61
Politeknik KP Sorong	89	90,72	101,93
Politeknik KP Karawang	89	98,18	110,31
Politeknik KP Bone	89	95,34	107,12

Politeknik KP	Target	Realisasi	% Capaian
Politeknik KP Kupang	89	88,52	99,46
Politeknik KP Dumai	89	97,06	109,06
Politeknik KP Pangandaran	89	95,30	107,08
Politeknik KP Jembrana	89	96,53	108,46

Pada tabel perbandingan ini Politeknik KP Pangandaran berada pada peringkat ke enam dari sepuluh satuan pendidikan KP dengan nilai 95,30.

Indikator Kinerja 20

Nilai Kinerja Anggaran (NKA) Politeknik KP Pangandaran (Nilai)

Berdasarkan Tabel 49 diketahui bahwa IKK Nilai Kinerja Anggaran Politeknik KP Pangandaran pada tahun 2022 berdasarkan Nota Dinas Kepala Biro Keuangan Nomor:91/SJ.2/RC.610/I/2023 perihal Capaian Nilai Indikator Kinerja Utama (IKU) Indikator Kinerja Pelaksanaan Anggaran (IKPA) dan Nilai Kinerja Anggaran (NKA) Lingkup Kementerian Kelautan dan Perikanan Tahun 2022 Tahun 2022 telah tercapai dengan nilai 85,19 dan persentase capaian 105,17% serta persentase kenaikan capaian sebesar 1,6%. Di tahun 2021, NKA hanya tercapai sebesar 83,86 dan tidak memenuhi target yang diberikan sehingga target pada tahun 2022 dilakukan penyesuaian dengan menurunkan nilai target. Sedangkan persentase capaian terhadap target Renstra 2024 adalah 94,65%, dapat dilihat pada tabel berikut ini:

Tabel 49. Capaian Indikator Kinerja Kegiatan 20

Sasaran Kegiatan 5 - Tata Kelola Pemerintahan yang Baik Lingkup Pusat Pendidikan KP							
Indikator Kinerja Kegiatan - Nilai Kinerja Anggaran (NKA) Politeknik KP Pangandaran (Nilai)							
Capaian 2020	Capaian 2021	Tahun 2022				Renstra PKP Pangandaran 2020-2024	
		Target	Capaian	Persentase Capaian terhadap target (%)	Persentase Kenaikan Capaian (%)	Target 2024	Persentase capaian terhadap target renstra (%)
86,44	83,86	81	85,19	105,17	1,6	89	94,65

Faktor pendukung tercapainya IKK ini dikarenakan untuk Politeknik KP Pangandaran telah memiliki fungsional keuangan yang telah dinyatakan kompeten melalui sertifikasi dan bimtek yang diadakan oleh Kementerian Keuangan. Sedangkan untuk Kegiatan pendukung dengan telah dilakukannya rapat-rapat pembahasan penyusunan anggaran di Politeknik KP Pangandaran.

Tabel 50. Perbandingan Capaian IKK Nilai Kinerja Anggaran (NKA) Politeknik KP Pangandaran (Nilai) dengan UPT Pendidikan di Kementerian Kelautan dan Perikanan.

Politeknik KP	Target	Capaian	% Capaian
Politeknik AUP Jakarta	81	87,84	108,44
Politeknik KP Sidoarjo	81	87,62	108,17
Politeknik KP Bitung	81	86,05	106,23
Politeknik KP Sorong	81	88,02	108,67
Politeknik KP Karawang	81	85,56	105,63
Politeknik KP Bone	81	86,31	106,56
Politeknik KP Kupang	81	87,61	108,16
Politeknik KP Dumai	81	85,90	106,05
Politeknik KP Pangandaran	81	85,19	105,17
Politeknik KP Jembrana	81	86,58	106,89

Pada tabel perbandingan diatas Politeknik KP Pangandaran berada pada peringkat 10 dari seluruh satuan pendidikan KP dengan nilai 85,19.

Indikator Kinerja 21

Unit kerja Politeknik KP Pangandaran yang dibangun untuk diusulkan menuju Wilayah Bebas dari Korupsi (Unit)

Berdasarkan Memorandum Sekretaris Badan Riset dan SDM KP, nomor: 2617/BRSDM.4/TU.210/XII/2021 pada tabel 38 diketahui capaian IKK Unit kerja Politeknik KP Pangandaran yang dibangun untuk diusulkan menuju Wilayah Bebas dari Korupsi (Unit) dengan capaian pada tahun 2022 sebanyak 1 unit dengan persentase capaian 100%, dengan persentase kenaikan capaian 0% dan persentase capaian terhadap target renstra sebesar 0%. Faktor pendukung ketercapaian IKK ini dikarenakan pada tahun sebelumnya Politeknik KP Pangandaran sudah pernah mendapatkan penilaian dari itjen dan asistensi dalam penyusunan dokumen WBK, serta kegiatan pendukung yang dilakukan berupa rapat kerja tim Pokja dalam penyusunan dokumen WBK serta asistensi dari tim Itjen dengan hasil asistensi Surat dari Inspektorat Jenderal nomor: T.86/ITJ.1/HP.550/IV/2022, dapat dilihat pada tabel berikut ini:

Tabel 51. Capaian Indikator Kinerja 21

Sasaran Kegiatan 5 - Tata Kelola Pemerintahan yang Baik Lingkup Pusat Pendidikan KP							
Indikator Kinerja Kegiatan - Unit kerja Politeknik KP Pangandaran yang dibangun untuk diusulkan menuju Wilayah Bebas dari Korupsi (Unit)							
Capaian 2020	Capaian 2021	Tahun 2022				Renstra PKP Pangandaran 2020-2024	
		Target	Capaian	Persentase Capaian terhadap target (%)	Persentase Kenaikan Capaian (%)	Target 2024	Persentase capaian terhadap target renstra (%)
-	1	1	1	100	0,00	-	-

Berdasarkan tabel 51 diketahui capaian IKK Unit kerja Politeknik KP Pangandaran yang dibangun untuk diusulkan menuju Wilayah Bebas dari Korupsi (Unit) dengan capaian pada tahun 2022 sebanyak 1 unit dengan persentase capaian 100%, dengan persentase kenaikan capaian 0% dan persentase capaian terhadap target renstra sebesar 0%.

Tabel 52. Perbandingan capaian Unit kerja Politeknik KP Pangandaran yang dibangun untuk diusulkan menuju Wilayah Bebas dari Korupsi (Unit) dengan Politeknik lain.

Politeknik KP	Target	Capaian	% Capaian
Politeknik AUP Jakarta	1	1	100,00
Politeknik KP Pangandaran	1	1	100,00

C. AKUNTABILITAS KEUANGAN TAHUN 2022

Pagu Anggaran Politeknik KP Pangandaran berdasarkan DIPA Satker Politeknik KP Pangandaran tahun 2022 pada PK awal Januari sebesar 11.661.517.000,- pada bulan mei terdapat revisi pada PK namun tidak terdapat revisi pada anggaran sampai dengan revisi DIPA ke-5 tanggal 2 Desember 2022 adalah pagu anggaran Politeknik KP Pangandaran menjadi Rp. 12.371.065.000,- dengan penyerapan anggaran per tanggal 31 Desember 2022 adalah Rp 12.224.091.630,- atau sebesar 98,81%.

Tabel 53. Realisasi Anggaran per jenis belanja Politeknik KP Pangandaran Tahun 2022

Uraian	2022		
	Anggaran	Realisasi	% Real Angg.
Belanja Pegawai	4.802.000.000	4.754.131.529	99,00
Belanja Barang	7.336.252.000	7.313.998.801	99,70
Belanja Modal	232.813.000	155.961.300	66,99
Belanja Bantuan Sosial	0	0	0,00
Total Belanja Kotor	12.371.065.000	12.224.091.630	98,81
Pengembalian	0	0	0,00
Jumlah	12.371.065.000	12.224.091.630	98,81

Sementara jika dilihat dari anggaran berdasarkan pagu di Perjanjian Kinerja Politeknik KP Pangandaran, dimana kinerja Politeknik KP Pangandaran merupakan gabungan dari kinerja seluruh unit kerja dibawah Politeknik KP Pangandaran. Tabel berikut menggambarkan Realisasi Anggaran per Indikator Kinerja Kegiatan pada Politeknik KP Pangandaran Tahun 2022 sebagai berikut :

Tabel 54. Realisasi Anggaran per Indikator Kinerja Kegiatan pada Politeknik KP Pangandaran Tahun 2022

Sasaran Kegiatan		Indikator Kinerja Kegiatan		Pagu (Rp)	Realisasi (Rp)	(%)
SK 1	Terselenggaranya Pendidikan Vokasi Kelautan dan Perikanan Yang Kompeten	1	Persentase Lulusan satuan pendidikan KP yang bekerja di bidang kelautan dan perikanan (%)	9.846.000	9.846.000	100,00
		2	Lulusan satuan pendidikan KP yang melakukan rintisan wirausaha di bidang kelautan dan perikanan (orang)	28.800.000	28.795.000	99,98
		3	Lulusan satuan pendidikan KP yang bersertifikat kompetensi (Orang)	247.800.000	247.800.000	100,00
		4	Peserta pendidikan vokasi kelautan dan perikanan yang kompeten (Orang)	3.761.135.000	3.761.005.708	100,00
		5	Persentase anak pelaku utama yang diterima sebagai peserta didik (%)	273.132.000	273.086.640	99,98
		6	Pendidik dan tenaga kependidikan yang meningkat kompetensinya (Orang)	72.500.000	72.499.500	100,00

		7	Nilai PNBP Satker Politeknik KP Pangandaran (Rp. Miliar)	8.843.000	8.842.000	99,99
SK 2	Terselenggaranya Pengabdian Pendidikan Tinggi KP	8	Pengabdian kepada masyarakat KP (Paket)	69.074.000	69.064.000	99,99
SK 3	Terselenggaranya Kajian Pendidikan Tinggi KP	9	Penelitian Terapan Pendidikan Tinggi KP (Paket)	100.000.000	99.887.300	99,89
SK 4	Tersedianya Sarana dan Prasarana Pendidikan KP Yang Terstandar	10	Peralatan dan Mesin Pendidikan KP yang ditingkatkan kapasitasnya (Unit)	232.813.000	155.961.300	66,99
SK 5	Tata Kelola Pemerintahan yang Baik Lingkup Pusat Pendidikan KP	11	Kerjasama pendidikan kelautan dan perikanan yang disepakati (Dokumen)	20.517.000	20.517.000	100,00
		12	Nilai hasil monitoring dan evaluasi kegiatan pendidikan KP (Nilai)	12.500.000	12.499.750	100,00
		13	Batas tertinggi nilai temuan LHP BPK atas LK satker Politeknik KP Pangandaran (%)	53.033.000	52.805.300	99,57
		14	Indeks Profesionalitas ASN Politeknik KP Pangandaran (indeks)	6.882.000	6.882.000	100,00
		15	Unit kerja yang menerapkan sistem manajemen pengetahuan yang terstandar	39.900.000	39.900.000	100,00
		16	Persentase rekomendasi hasil pengawasan Politeknik KP Pangandaran yang dokumen tindak lanjutnya telah dilengkapi dan disampaikan (%)	17.560.000	17.560.000	100,00
		17	Nilai Rekonsiliasi Kinerja Politeknik KP Pangandaran (Nilai)	32.411.000	32.410.750	100,00
		18	Persentase Layanan Dukungan Manajemen Internal Politeknik KP Pangandaran (%)	10.150.000	10.150.000	100,00
		19	Nilai Indikator Kinerja Pelaksanaan Anggaran (IKPA) Politeknik KP Pangandaran	9.430.000	9.430.000	100,00
		20	Nilai Kinerja Anggaran (NKA) Politeknik KP Pangandaran	7.340.951.000	7.271.364.382	99,05
21	Unit Kerja Politeknik KP Pangandaran yang dibangun untuk diusulkan menuju Wilayah Bebas Korupsi (Unit)	23.788.000	23.785.000	99,99		
Total Pagu Anggaran				12.371.065.000	12.224.091.630	98,81

Berikut disampaikan pagu dan realisasi anggaran per sasaran kegiatan:

Tabel 55. Pagu dan Realisasi Anggaran per Sasaran Kegiatan per 31 Desember Tahun 2022

No	Sasaran Strategis	Pagu (Rp)	Realisasi (Rp)	Persentase (%)
1	Terselenggaranya Pendidikan Vokasi Kelautan dan Perikanan Yang Kompeten	4.402.056.000	4.401.874.848	100,00
2	Terselenggaranya Pengabdian Pendidikan Tinggi KP	69.074.000	69.064.000	99,99
3	Terselenggaranya Kajian Pendidikan Tinggi KP	100.000.000	99.887.300	99,89
4	Tersedianya Sarana dan Prasarana Pendidikan KP Yang Terstandar	232.813.000	155.961.300	66,99
5	Layanan dukungan Manajemen Internal Pendidikan KP	7.567.122.000	7.497.304.182	99,08
Total		12.371.065.000	12.224.091.630	98,81

D. Efisiensi Anggaran dan Alokasi Sumber Daya Politeknik KP Pangandaran

Politeknik Kelautan dan Perikanan Pangandaran sebagai unit pelayanan teknis (UPT) sektor pendidikan yang dituntut untuk memperhatikan *value for money* dalam menjalankan aktifitasnya. Tujuan yang dikehendaki masyarakat mencakup pertanggungjawaban mengenai pelaksanaan yaitu ekonomis dalam pengadaan dan alokasi sumber daya, efisien dalam penggunaan sumber daya dalam arti penggunaannya diminimalkan dan hasilnya dimaksimalkan serta efektif dalam arti mencapai tujuan dan sasaran (maximizing benefit and minimizing costs) serta efektif (berhasil guna) dalam arti mencapai tujuan dan sasaran.

Berdasarkan Peraturan Menteri Keuangan Republik Indonesia Nomor 214/PMK.02/2017 tentang Pengukuran dan Evaluasi Kinerja Anggaran atas Pelaksanaan Rencana Kerja dan Anggaran Kementerian Negara/Lembaga disebutkan bahwa evaluasi kinerja anggaran terdiri atas evaluasi kinerja anggaran atas aspek implementasi, evaluasi kinerja anggaran atas aspek manfaat dan evaluasi kinerja atas aspek konteks. Evaluasi kinerja anggaran atas aspek implementasi dilaksanakan untuk kinerja anggaran tingkat eselon 1/ program dan tingkat satuan kerja/kegiatan. Evaluasi kinerja anggaran atas aspek implementasi dilakukan dengan mengukur variabel : capaian keluaran, penyerapan anggaran, efisiensi dan konsistensi penyerapan anggaran terhadap perencanaan.

Tabel 56. Screenshot Aplikasi SmartDJA Politeknik KP Pangandaran Tahun 2022



Efisiensi terdiri atas efisiensi keluaran (output) program untuk evaluasi kinerja anggaran atas aspek implementasi tingkat unit eselon 1/program dan efisiensi keluaran (output) kegiatan untuk evaluasi kinerja anggaran atas aspek implementasi tingkat satuan kerja/kegiatan.

Dalam rangka perhitungan efisiensi data yang dibutuhkan untuk mengukur efisiensi keluaran program dan efisiensi keluaran output kegiatan meliputi : data capaian keluaran program , data capaian keluaran kegiatan, pagu anggaran dan realisasi anggaran. Efisiensi dihitung dengan cara membandingkan selisih antara pengeluaran seharusnya dan pengeluaran sebenarnya.

Perhitungan nilai efisiensi ini telah tersedia berbasis sistem dan dikembangkan oleh Kementerian Keuangan Republik Indonesia melalui aplikasi Smart DJA. Berdasarkan Nota Dinas Kepala Biro Keuangan Nomor : 68/SJ.2/RC.610/I/2022 perihal Capaian Nilai Indikator Kinerja Utama (IKU) Indikator Kinerja Pelaksanaan Anggaran Politeknik Kelautan dan Perikanan Pangandaran Tahun 2022 tanggal 5 Januari 2023 adalah sebagai berikut :

Tabel 57. Perhitungan Efisiensi Anggaran Politeknik KP Pangandaran Tahun 2022

Capaian Sasaran Program	Penyerapan Anggaran	Konsistensi	Capaian Keluaran Program	Efisiensi	Nilai NKA
100	98,81	93,14	100	1,19	95,30

Efisiensi Anggaran Politeknik KP Pangandaran memperoleh nilai skor 1,19. Efisiensi anggaran menunjukkan perolehan positif dari rentang nilai efisiensi +20 sampai dengan - 20. Kondisi ini dipengaruhi beberapa hal antara lain :

1. Realisasi anggaran pada posisi 98,81 % dengan tingkat output kegiatan mencapai 100%;
2. Terdapat beberapa output dengan pencapaian diatas 100 % diantaranya :

- a) Persentase lulusan Politeknik KP Pangandaran yang bekerja di bidang kelautan dan perikanan (%) dari target 75% mencapai 77,33% atau sebesar 103,11%;
 - b) Persentase anak pelaku utama yang diterima sebagai peserta didik di Politeknik KP Pangandaran (%) dari target 55% tercapai 56,12% atau sebesar 102,04%;
 - c) Pendidik dan tenaga kependidikan Politeknik KP Pangandaran yang meningkatkan kompetensinya (Orang) dari target 17 orang tercapai 19 orang atau sebesar 111,76%;
 - d) Nilai PNBP Satker Politeknik KP Pangandaran (Rp. Miliar) dari target 0,35 tercapai sebesar 0,352 atau sebesar 100,57%;
 - e) Kerjasama Politeknik KP Pangandaran yang disepakati (Dokumen) dari target 1 dokumen tercapai 3 dokumen atau sebesar 120%;
 - f) Nilai hasil monitoring dan evaluasi kegiatan pendidikan KP Politeknik KP Pangandaran (Nilai) dari target 82 nilai tercapai 90,51 nilai atau sebesar 110,38%;
 - g) Batas tertinggi persentase nilai temuan LHP BPK atas LK Politeknik KP Pangandaran dibandingkan realisasi anggaran Politeknik KP Pangandaran TA. 2021 (%) dari target $\leq 1\%$ tercapai 0% atau sebesar 120%;
 - h) Indeks Profesionalitas ASN Politeknik KP Pangandaran (indeks) dari target 79 indeks tercapai 86,88 indeks atau sebesar 109,97%;
 - i) Unit kerja Politeknik KP Pangandaran yang menerapkan sistem manajemen pengetahuan yang terstandar (%) dari target 86% mencapai 100% atau sebesar 116,28%;
 - j) Persentase rekomendasi hasil pengawasan Politeknik KP Pangandaran yang dokumen tindak lanjutnya telah dilengkapi dan disampaikan (%) mencapai 100% dari target 70% atau sebesar 120%;
 - k) Nilai Rekonsiliasi Kinerja Politeknik KP Pangandaran (Nilai) dari target 92 nilai tercapai 98,15 nilai atau sebesar 106,68%;
 - l) Nilai IKPA Politeknik KP Pangandaran (Nilai) dari target 89 nilai tercapai 95,3 nilai atau sebesar 107,08%; dan
 - m) Nilai Kinerja Anggaran (NKA) Politeknik KP Pangandaran (Nilai) tercapai 85,19 nilai dari target 81 nilai atau sebesar 105,17%.
3. Pencapaian nilai efisiensi sebesar 1,19 menunjukkan bahwa didalam pelaksanaan anggaran Tahun 2022, terdapat efisiensi baik efisiensi keluaran maupun efisiensi kegiatan berjalan dengan baik. Kondisi ini perlu mendapatkan perhatian dan pengawasan khusus secara baik dalam rangka peningkatan kinerja dan konsistensi terhadap pelaksanaan anggaran di tahun berikutnya.

BAB IV
PENUTUP

- A. CAPAIAN KINERJA UTAMA
- B. PERMASALAHAN DAN REKOMENDASI

BAB IV PENUTUP

A. CAPAIAN KINERJA UTAMA

Pada tahun 2022, Politeknik Kelautan dan Perikanan Pangandaran memiliki tanggung jawab untuk mewujudkan 5 Sasaran Kegiatan dan 21 Indikator Kinerja Kegiatan (IKK).

Pengukuran capaian kinerja Politeknik Kelautan dan Perikanan Pangandaran pada Tahun 2022 dilakukan dengan cara membandingkan antara target (rencana) dan realisasi indikator kinerja utama (key performance indikator, disingkat KPI) pada masing-masing perspektif. Pencatatan dan pengukuran kinerja dilakukan dengan bantuan perangkat lunak berbasis balanced scorecard dari Kementerian Kelautan Perikanan, yaitu pada. Dari hasil pengukuran kinerja tersebut, diperoleh data capaian kinerja Politeknik KP Pangandaran di tingkat korporat pada Tahun 2022 tahun 2022 **sebesar 102,69%**, sebagaimana dashboard kinerjaku sebagai berikut:



Gambar 5. Dashboard Kinerjaku Politeknik KP Pangandaran Tahun 2022

Tabel 58. Rincian target dan realisasi dari 21 IKK adalah sebagai berikut :

Sasaran Kegiatan		Indikator Kinerja Kegiatan		Target	Capaian	%
1	Terselenggaranya Pendidikan Vokasi Kelautan dan Perikanan Yang Kompeten	1	Persentase lulusan Politeknik KP Pangandaran yang bekerja di bidang kelautan dan perikanan (%)	75	77,33	103,11
		2	Lulusan Politeknik KP Pangandaran yang melakukan rintisan wirausaha di bidang kelautan dan perikanan (orang)	7	7	100,00

		3	Lulusan Politeknik KP Pangandaran yang besertifikat kompetensi (Orang)	73	75	102,74
		4	Peserta pendidikan vokasi kelautan dan perikanan yang kompeten di Politeknik KP Pangandaran (Orang)	281	281	100,00
		5	Persentase anak pelaku utama yang diterima sebagai peserta didik di Politeknik KP Pangandaran (%)	55	56,12	102,04
		6	Pendidik dan tenaga kependidikan Politeknik KP Pangandaran yang meningkat kompetensinya (Orang)	17	19	111,76
		7	Nilai PNBP Satker Politeknik KP Pangandaran (Rp. Miliar)	0,35	0,35	100,57
2	Terselenggaranya Pengabdian Pendidikan Tinggi KP	8	Pengabdian kepada masyarakat KP di Politeknik KP Pangandaran (Paket)	1	1	100,00
3	Terselenggaranya Kajian Pendidikan Tinggi KP	9	Penelitian Terapan Politeknik KP Pangandaran (Paket)	1	1	100,00
4	Tersedianya Sarana dan Prasarana Pendidikan KP Yang Terstandar	10	Peralatan dan Mesin Pendidikan KP yang ditingkatkan kapasitasnya (Unit)	1	1	100,00
5	Tata Kelola Pemerintahan yang Baik Lingkup Pusat Pendidikan KP	11	Kerjasama Politeknik KP Pangandaran yang disepakati (Dokumen)	1	3	120,00
		12	Nilai hasil monitoring dan evaluasi kegiatan pendidikan KP Politeknik KP Pangandaran (Nilai)	82	90,51	110,38
		13	Batas tertinggi persentase nilai temuan LHP BPK atas LK Politeknik KP Pangandaran dibandingkan realisasi anggaran Politeknik KP Pangandaran TA. 2021 (%)	≤1%	0	120,00

	14	Indeks Profesionalitas ASN Politeknik KP Pangandaran (indeks)	79	86,88	109,97
	15	Unit kerja Politeknik KP Pangandaran yang menerapkan sistem manajemen pengetahuan yang terstandar (%)	86	100	116,28
	16	Persentase rekomendasi hasil pengawasan Politeknik KP Pangandaran yang dokumen tindak lanjutnya telah dilengkapi dan disampaikan (%)	70	100	120,00
	17	Nilai Rekonsiliasi Kinerja Politeknik KP Pangandaran (Nilai)	92	98,15	106,68
	18	Persentase Layanan Dukungan Manajemen Internal Politeknik KP Pangandaran (%)	100	100	100,00
	19	Nilai IKPA Politeknik KP Pangandaran (Nilai)	89	95,3	107,08
	20	Nilai Kinerja Anggaran (NKA) Politeknik KP Pangandaran (Nilai)	81	85,19	105,17
	21	Unit kerja Politeknik KP Pangandaran yang dibangun untuk diusulkan menuju Wilayah Bebas dari Korupsi (Unit)	1	1	100,00

B. PERMASALAHAN DAN REKOMENDASI

Secara umum kinerja Politeknik KP Pangandaran telah memperoleh hasil capaian yang baik, namun demikian dalam rangka peningkatan kinerja perlu diperhatikan terhadap IKK dengan Target Kinerja Tahunan sebagai berikut :

1. Dalam upaya meningkatkan ketercapaian IKK Persentase lulusan Politeknik KP Pangandaran yang bekerja di bidang kelautan dan perikanan serta meningkatkan daya saing lulusan, diperlukan peningkatan kerjasama dengan dunia usaha dan industri di bidang kelautan dan perikanan, untuk mengetahui kompetensi dan

kapasitas sumber daya manusia yang dibutuhkan dunia usaha dan industri kelautan dan perikanan.

2. Dalam upaya mengawal pencapaian IKK PNBPN, diperlukan pengelolaan TEFA yang lebih seksama secara teknis maupun administratif. Pada siklus kedua tefa budidaya udang vaname di Politeknik KP Pangandaran mengalami penyakit, hal ini menyebabkan hasil panen pada siklus kedua menjadi tidak maksimal. Hal ini dapat berpengaruh terhadap perolehan hasil pendapat lain diluar pendidikan atau PNBPN Politeknik KP Pangandaran tidak tercapai, namun pada siklus ketiga diperoleh hasil panen diatas target sehingga IKK Nilai PNBPN Satker Politeknik KP Pangandaran (Rp. Miliar) dapat tercapai. Oleh karena itu perlunya dilakukan pemberian obat-obat dan vitamin pada udang vaname, agar dapat bertahan dari serangan hama dan penyakit serta dilakukan pengecekan rutin terhadap pertumbuhan udang vanname.

Laporan Kinerja ini diharapkan dapat memberikan informasi secara transparan dan akuntabel. Laporan ini juga menjadi bahan evaluasi untuk peningkatan pengelolaan kinerja Politeknik KP Pangandaran. Akhirnya, Politeknik KP Pangandaran berharap dapat terus meningkatkan kontribusi untuk mewujudkan Kesejahteraan Masyarakat KP.

LAMPIRAN

LAMPIRAN 1. PERJANJIAN KINERJA TAHUN 2022

LAMPIRAN 1. PERJANJIAN KINERJA AWAL TAHUN 2022 POLITEKNIK KELAUTAN DAN PERIKANAN PANGANDARAN



KEMENTERIAN KELAUTAN DAN PERIKANAN BADAN RISET DAN SUMBER DAYA MANUSIA KELAUTAN DAN PERIKANAN

JALAN MEDAN MERDEKA TIMUR NOMOR 18
JAKARTA 10110, KOTAK POS 4130 „KP 10041
TELEPON (021) 3519070 (LACAK), FAKSIMILE (021) 3513287
LAMAR www.kkp.go.id

PERJANJIAN KINERJA TAHUN 2022 POLITEKNIK KP PANGANDARAN

Dalam rangka mewujudkan manajemen pemerintahan yang efektif, transparan, akuntabel dan berorientasi pada hasil, kami yang bertandatangan di bawah ini :

Nama : **Arpan Nasri Siregar**

Jabatan : **Direktur Politeknik KP Pangandaran**

Selanjutnya disebut pihak pertama

Nama : **Bambang Suprakto**

Jabatan : **Kepala Pusat Pendidikan KP**

Selaku atasan pihak pertama, selanjutnya disebut pihak kedua

Pihak pertama berjanji akan mewujudkan target kinerja yang seharusnya sesuai lampiran perjanjian ini, dalam rangka mencapai target kinerja jangka menengah seperti yang telah ditetapkan dalam dokumen perencanaan. Keberhasilan dan kegagalan pencapaian target kinerja tersebut menjadi tanggung jawab kami.

Pihak kedua akan melakukan supervisi yang diperlukan serta akan melakukan evaluasi terhadap capaian kinerja dari perjanjian ini dan mengambil tindakan yang diperlukan dalam rangka pemberian penghargaan dan sanksi.

Jakarta, 28 Januari 2022

Pihak Kedua
Kepala Pusat Pendidikan Kelautan
dan Perikanan

Pihak Pertama
Direktur Politeknik KP
Pangandaran


Bambang Suprakto


Arpan Nasri Siregar

**PERJANJIAN KINERJA TAHUN 2022
POLITEKNIK KP PANGANDARAN**

SASARAN KEGIATAN		INDIKATOR KINERJA KEGIATAN		TARGET
Kegiatan 1: Pendidikan Kelautan dan Perikanan				
SK1.1	Terselenggaranya Pendidikan Vokasi Kelautan dan Perikanan Yang Kompeten	ISK1.1.1	Persentase lulusan satuan pendidikan KP yang bekerja di bidang kelautan dan perikanan (%)	75
		ISK1.1.2	Lulusan satuan pendidikan KP yang melakukan rintisan wirausaha di bidang kelautan dan perikanan (orang)	7
		ISK1.1.3	Lulusan satuan pendidikan KP yang besertifikat kompetensi (Orang)	73
		ISK1.1.4	Peserta pendidikan vokasi kelautan dan perikanan yang kompeten (Orang)	281
		ISK1.1.5	Persentase anak pelaku utama yang diterima sebagai peserta didik (%)	55
		ISK1.1.6	Pendidik dan tenaga kependidikan yang meningkat kompetensinya (Orang)	17
SK1.2	Terselenggaranya Pengabdian Pendidikan Tinggi KP	ISK1.2.1	Pengabdian kepada masyarakat KP (Paket)	1
SK1.3	Terselenggaranya Kajian Pendidikan Tinggi KP	ISK1.3.1	Penelitian Terapan Pendidikan Tinggi KP (Paket)	1
Kegiatan 2: Dukungan Manajemen Internal Lingkup Badan Riset dan Sumber Daya Manusia Kelautan dan Perikanan				
SK2.1	Tata Kelola Pemerintahan yang Baik Lingkup Pusat Pendidikan KP	ISK2.1.1	Kerjasama Politeknik KP Pangandaran yang disepakati (Dokumen)	1
		ISK2.1.2	Nilai hasil monitoring dan evaluasi kegiatan pendidikan KP Politeknik KP Pangandaran (Nilai)	82
		ISK2.1.3	Batas tertinggi persentase nilai temuan LHP BPK atas LK Politeknik KP Pangandaran dibandingkan realisasi anggaran Politeknik KP Pangandaran TA. 2021 (%)	≤1%
		ISK2.1.4	Indeks Profesionalitas ASN Politeknik KP Pangandaran (indeks)	79
		ISK2.1.5	Unit kerja Politeknik KP Pangandaran yang menerapkan sistem manajemen pengetahuan yang terstandar (%)	86

SASARAN KEGIATAN		INDIKATOR KINERJA KEGIATAN		TARGET
		ISK2.1.6	Persentase rekomendasi hasil pengawasan Politeknik KP Pangandaran yang dokumen tindak lanjutnya telah dilengkapi dan disampaikan (%)	70
		ISK2.1.7	Nilai Rekonsiliasi Kinerja Politeknik KP Pangandaran (Nilai)	92
		ISK2.1.8	Persentase Layanan Dukungan Manajemen Internal Politeknik KP Pangandaran (%)	100
		ISK2.1.9	Nilai IKPA Politeknik KP Pangandaran (Nilai)	89
		ISK2.1.10	Nilai Kinerja Anggaran (NKA) Politeknik KP Pangandaran (Nilai)	81
		ISK2.1.11	Unit kerja Politeknik KP Pangandaran yang dibangun untuk diusulkan menuju Wilayah Bebas dari Korupsi (Unit)	1
SK2.2	Ekonomi Sektor KP meningkat Lingkup Pusat Pendidikan KP	ISK2.2.1	Nilai PNBP Satker Politeknik KP Pangandaran (Rp. Miliar)	0,35

Data Anggaran

No	KEGIATAN/SASARAN KEGIATAN	ANGGARAN
1	Pendidikan Kelautan dan Perikanan	4.676.552.000
SK1.1	Terselenggaranya Pendidikan Vokasi Kelautan dan Perikanan Yang Kompeten	4.507.478.000
SK1.2	Terselenggaranya Pengabdian Pendidikan Tinggi KP	69.074.000
SK1.3	Terselenggaranya Kajian Pendidikan Tinggi KP	100.000.000
2	Dukungan Manajemen Internal Lingkup Badan Riset dan Sumber Daya Manusia Kelautan dan Perikanan	6.984.965.000
SK2.1	Tata Kelola Pemerintahan yang Baik Lingkup Pusat Pendidikan KP	6.984.965.000
Total Anggaran Politeknik KP Pangandaran Tahun 2022		11.661.517.000

Jakarta, 28 Januari 2022

Pihak Kedua
Kepala Pusat Pendidikan Kelautan
dan Perikanan


Bambang Suprakto

Pihak Pertama
Direktur Politeknik KP
Pangandaran


Arpan Nasri Siregar

LAMPIRAN 2. REVISI PERTAMA PERJANJIAN KINERJA TAHUN 2022 POLITEKNIK KELAUTAN DAN PERIKANAN PANGANDARAN

**KEMENTERIAN KELAUTAN DAN PERIKANAN**
BADAN RISET DAN SUMBER DAYA MANUSIA
KELAUTAN DAN PERIKANAN
JALAN MEDAN MERDEKA TIMUR NOMOR 16
JAKARTA 10110, KOTAK POS 4130 JKP 10041
TELEPON (021) 3519070 (LACAK), FAKSIMILE (021) 3513287
LAMAR www.kkp.go.id

PERJANJIAN KINERJA TAHUN 2022
POLITEKNIK KELAUTAN DAN PERIKANAN PANGANDARAN

Dalam rangka mewujudkan manajemen pemerintahan yang efektif, transparan, akuntabel dan berorientasi pada hasil, kami yang bertandatangan di bawah ini :

Nama : **Arpan Nasri Siregar**
Jabatan : **Direktur Politeknik Kelautan dan Perikanan Pangandaran**
Selanjutnya disebut pihak pertama

Nama : **Bambang Suprakto**
Jabatan : **Kepala Pusat Pendidikan Kelautan dan Perikanan**
Selaku atasan pihak pertama, selanjutnya disebut pihak kedua

Pihak pertama berjanji akan mewujudkan target kinerja yang seharusnya sesuai lampiran perjanjian ini, dalam rangka mencapai target kinerja jangka menengah seperti yang telah ditetapkan dalam dokumen perencanaan. Keberhasilan dan kegagalan pencapaian target kinerja tersebut menjadi tanggung jawab kami.

Pihak kedua akan melakukan supervisi yang diperlukan serta akan melakukan evaluasi terhadap capaian kinerja dari perjanjian ini dan mengambil tindakan yang diperlukan dalam rangka pemberian penghargaan dan sanksi.

Jakarta, 12 Mei 2022

Pihak Kedua,
Kepala Pusat Pendidikan Kelautan dan Perikanan

Pihak Pertama,
Direktur Politeknik Kelautan dan Perikanan Pangandaran


Bambang Suprakto


Arpan Nasri Siregar

**PERJANJIAN KINERJA TAHUN 2022
POLITEKNIK KELAUTAN DAN PERIKANAN PANGANDARAN**

SASARAN KEGIATAN	INDIKATOR KINERJA KEGIATAN	TARGET
1 Terselenggaranya Pendidikan Vokasi Kelautan dan Perikanan Yang Kompeten	1 Persentase lulusan Politeknik Kelautan dan Perikanan Pangandaran yang bekerja di bidang kelautan dan perikanan (%)	75
	2 Lulusan Politeknik Kelautan dan Perikanan Pangandaran yang melakukan rintisan wirausaha di bidang kelautan dan perikanan (orang)	7
	3 Lulusan Politeknik Kelautan dan Perikanan Pangandaran yang bersertifikat kompetensi (Orang)	73
	4 Peserta pendidikan vokasi kelautan dan perikanan yang kompeten di Politeknik Kelautan dan Perikanan Pangandaran (Orang)	281
	5 Persentase anak pelaku utama yang diterima sebagai peserta didik di Politeknik Kelautan dan Perikanan Pangandaran (%)	55
	6 Pendidik dan tenaga kependidikan Politeknik Kelautan dan Perikanan Pangandaran yang meningkat kompetensinya (Orang)	17
	7 Nilai PNPB Satker Politeknik Kelautan dan Perikanan Pangandaran (Rp. Miliar)	0,35
2 Terselenggaranya Pengabdian Pendidikan Tinggi Kelautan dan Perikanan	8 Pengabdian kepada masyarakat Kelautan dan Perikanan di Politeknik KP Pangandaran (Paket)	1
3 Terselenggaranya Kajian Pendidikan Tinggi Kelautan dan Perikanan	9 Penelitian Terapan Politeknik Kelautan dan Perikanan Pangandaran (Paket)	1
4 Tata Kelola Pemerintahan yang Baik Lingkup Pusat Pendidikan Kelautan dan Perikanan	10 Kerjasama Politeknik Kelautan dan Perikanan Pangandaran yang disepakati (Dokumen)	1
	11 Nilai hasil monitoring dan evaluasi kegiatan pendidikan Politeknik Kelautan dan Perikanan Pangandaran (Nilai)	82
	12 Batas tertinggi persentase nilai temuan LHP BPK atas LK Politeknik Kelautan dan Perikanan Pangandaran dibandingkan realisasi anggaran Politeknik Kelautan dan Perikanan Pangandaran TA. 2021 (%)	≤1%
	13 Indeks Profesionalitas ASN Politeknik Kelautan dan Perikanan Pangandaran (indeks)	79
	14 Unit kerja Politeknik Kelautan dan Perikanan Pangandaran yang menerapkan sistem manajemen pengetahuan yang terstandar (%)	86
	15 Persentase rekomendasi hasil pengawasan Politeknik Kelautan dan Perikanan Pangandaran yang dokumen tindak lanjutnya telah dilengkapi dan disampaikan (%)	70
	16 Nilai Rekonsiliasi Kinerja Politeknik Kelautan dan Perikanan Pangandaran (Nilai)	92
17 Persentase Layanan Dukungan Manajemen Internal Politeknik Kelautan dan Perikanan Pangandaran (%)	100	

	18	Nilai IKPA Politeknik Kelautan dan Perikanan Pangandaran (Nilai)	89
	19	Nilai Kinerja Anggaran (NKA) Politeknik Kelautan dan Perikanan Pangandaran (Nilai)	81
	20	Unit kerja Politeknik Kelautan dan Perikanan Pangandaran yang dibangun untuk diuskan menuju Wilayah Bebas dari Korupsi (Unit)	1

Data Anggaran

No	KEGIATAN/SASARAN KEGIATAN	ANGGARAN
1	Pendidikan Kelautan dan Perikanan	4.676.552.000
	Terselenggaranya Pendidikan Vokasi Kelautan dan Perikanan Yang Kompeten	4.507.478.000
	Terselenggaranya Pengabdian Pendidikan Tinggi Kelautan dan Perikanan	69.074.000
	Terselenggaranya Kajian Pendidikan Tinggi Kelautan dan Perikanan	100.000.000
2	Dukungan Manajemen Internal Lingkup Badan Riset dan Sumber Daya Manusia Kelautan dan Perikanan	6.984.965.000
	Tata Kelola Pemerintahan yang Baik Lingkup Pusat Pendidikan Kelautan dan Perikanan	6.984.965.000
Total Anggaran Politeknik Kelautan dan Perikanan Pangandaran Tahun 2022		11.661.517.000

Jakarta, 12 Mei 2022

Pihak Kedua,
Kepala Pusat Pendidikan Kelautan
dan Perikanan


Bambang Suprakto

Pihak Pertama,
Direktur Politeknik Kelautan dan
Perikanan Pangandaran


Arpan Nasri Siregar

LAMPIRAN 3. REVISI KEDUA ATAU TERAKHIR PERJANJIAN KINERJA TAHUN 2022 POLITEKNIK KELAUTAN DAN PERIKANAN PANGANDARAN



KEMENTERIAN KELAUTAN DAN PERIKANAN BADAN RISET DAN SUMBER DAYA MANUSIA KELAUTAN DAN PERIKANAN

JALAN MEDAN MERDEKA TIMUR NOMOR 16
JAKARTA 10110, KOTAK POS 4130 JKP 10041
TELEPON (021) 3519070 (LACAK), FAKSIMILE (021) 3513287
LAMAR www.kkp.go.id

PERJANJIAN KINERJA TAHUN 2022 POLITEKNIK KP PANGANDARAN

Dalam rangka mewujudkan manajemen pemerintahan yang efektif, transparan, akuntabel dan berorientasi pada hasil, kami yang bertandatangan di bawah ini :

Nama : **Arpan Nasri Siregar**

Jabatan : Direktur Politeknik KP Pangandaran

Selanjutnya disebut pihak pertama

Nama : **Bambang Suprakto**

Jabatan : Kepala Pusat Pendidikan KP

Selaku atasan pihak pertama, selanjutnya disebut pihak kedua

Pihak pertama berjanji akan mewujudkan target kinerja yang seharusnya sesuai lampiran perjanjian ini, dalam rangka mencapai target kinerja jangka menengah seperti yang telah ditetapkan dalam dokumen perencanaan. Keberhasilan dan kegagalan pencapaian target kinerja tersebut menjadi tanggung jawab kami.

Pihak kedua akan melakukan supervisi yang diperlukan serta akan melakukan evaluasi terhadap capaian kinerja dari perjanjian ini dan mengambil tindakan yang diperlukan dalam rangka pemberian penghargaan dan sanksi.

Jakarta, ~~24~~ Desember 2022

Pihak Kedua
Kepala Pusat Pendidikan Kelautan
dan Perikanan

Pihak Pertama
Direktur Politeknik KP
Pangandaran

Bambang Suprakto

Arpan Nasri Siregar

**PERJANJIAN KINERJA TAHUN 2022
POLITEKNIK KP PANGANDARAN**

SASARAN KEGIATAN		INDIKATOR KINERJA KEGIATAN	TARGET	
1	Terselenggaranya Pendidikan Vokasi Kelautan dan Perikanan Yang Kompeten	1	Persentase lulusan Politenik KP Pangandaran yang bekerja di bidang kelautan dan perikanan (%)	75
		2	Lulusan Politenik KP Pangandaran yang melakukan rintisan wirausaha di bidang kelautan dan perikanan (orang)	7
		3	Lulusan Politenik KP Pangandaran yang besertifikat kompetensi (Orang)	73
		4	Peserta pendidikan vokasi kelautan dan perikanan yang kompeten di Politenik KP Pangandaran (Orang)	281
		5	Persentase anak pelaku utama yang diterima sebagai peserta didik di Politenik KP Pangandaran (%)	55
		6	Pendidik dan tenaga kependidikan Politenik KP Pangandaran yang meningkat kompetensinya (Orang)	17
		7	Nilai PNBP Satker Politeknik KP Pangandaran (Rp. Miliar)	0,35
2	Terselenggaranya Pengabdian Pendidikan Tinggi KP	8	Pengabdian kepada masyarakat KP di Politenik KP Pangandaran (Paket)	1
3	Terselenggaranya Kajian Pendidikan Tinggi KP	9	Penelitian Terapan Politenik KP Pangandaran (Paket)	1
4	Tersedianya Sarana dan Prasarana Pendidikan KP Yang Terstandar	10	Peralatan dan Mesin Pendidikan KP yang ditingkatkan kapasitasnya (Unit)	1
5	Tata Kelola Pemerintahan yang Baik Lingkup Pusat Pendidikan KP	11	Kerjasama Politeknik KP Pangandaran yang disepakati (Dokumen)	1
		12	Nilai hasil monitoring dan evaluasi kegiatan pendidikan KP Politeknik KP Pangandaran (Nilai)	82
		13	Batas tertinggi persentase nilai temuan LHP BPK atas LK Politeknik KP Pangandaran dibandingkan realisasi anggaran Politeknik KP Pangandaran TA. 2021 (%)	≤1%
		14	Indeks Profesionalitas ASN Politeknik KP Pangandaran (indeks)	79
		15	Unit kerja Politeknik KP Pangandaran yang menerapkan sistem manajemen pengetahuan yang terstandar (%)	86
		16	Persentase rekomendasi hasil pengawasan Politeknik KP Pangandaran yang dokumen tindak lanjutnya telah dilengkapi dan disampaikan (%)	70
		17	Nilai Rekonsiliasi Kinerja Politeknik KP Pangandaran (Nilai)	92
		18	Persentase Layanan Dukungan Manajemen Internal Politeknik KP Pangandaran (%)	100
		19	Nilai IKPA Politeknik KP Pangandaran (Nilai)	89

SASARAN KEGIATAN	INDIKATOR KINERJA KEGIATAN	TARGET
	20 Nilai Kinerja Anggaran (NKA) Politeknik KP Pangandaran (Nilai)	81
	21 Unit kerja Politeknik KP Pangandaran yang dibangun untuk diusulkan menuju Wilayah Bebas dari Korupsi (Unit)	1

Data Anggaran

No	KEGIATAN/SASARAN KEGIATAN	ANGGARAN
1	Pendidikan Kelautan dan Perikanan	4.909.365.000
	Terselenggaranya Pendidikan Vokasi Kelautan dan Perikanan Yang Kompeten	4.507.478.000
	Terselenggaranya Pengabdian Pendidikan Tinggi KP	69.074.000
	Terselenggaranya Kajian Pendidikan Tinggi KP	100.000.000
	Tersedianya Sarana dan Prasarana Pendidikan KP Yang Terstandar	232.813.000
2	Dukungan Manajemen Internal Lingkup Badan Riset dan Sumber Daya Manusia Kelautan dan Perikanan	7.461.700.000
	Tata Kelola Pemerintahan yang Baik Lingkup Pusat Pendidikan KP	7.461.700.000
Total Anggaran Politeknik KP Pangandaran Tahun 2022		12.371.065.000

Jakarta, 26 Desember 2022

Pihak Kedua
Kepala Pusat Pendidikan Kelautan
dan Perikanan



Bambang Suprakto

Pihak Pertama
Direktur Politeknik KP
Pangandaran



Arpan Nasri Siregar

